

# Vuxenutbildning 2013

## Nacka



	Andel av kommunens svar	Antal svar i kommunen
<b>Utbildningsanordnare</b>		
AB Institute af Lärande	7%	31
ABF Stockholm Vux	1%	6
Centrum för arbete och studier Värmdö	2%	7
Didaktus Utbildningar AB	1%	6
Folkuniversitetet	1%	4
Hermods AB	3%	13
InfoKomp AB	0%	1
JB KompetensUltra	2%	10
JENSEN Education AB	6%	27
Järfälla Lärcentrum	0%	1
KompetensUtvecklingsInstitutet	14%	61
Kungsholmens Utbildningscentrum - Lidingö Folkhögskola City	1%	3
Kunskapsbolaget Integra AB	4%	17
Lernia Utbildning AB	4%	19
Lärgården Utbildning AB	2%	7
MedLearn	0%	2
Niketo AB	5%	24
NTI-skolan AB	6%	28
OmsorgsLyftet Utbildningar	11%	50
St Eriks gymnasium vuxenutbildning	1%	4
Stockholms Transport o Fordonstekniska Vuxutb.	0%	1
Style Education Leyla Nuay	1%	4
SweJa Kunskapscenter AB	2%	11
Sverigehälsan AB	2%	7
Vuxenutbildning i Upplands Bro	0%	1
Åsö vuxengymnasium	2%	9
Stockholm sifa	1%	3
VUX Tyresö	1%	3
Eductus AB	18%	80
<i>Kommunen totalt</i>	<i>100%</i>	<i>440</i>

## Jag behandlas bra av mina lärare

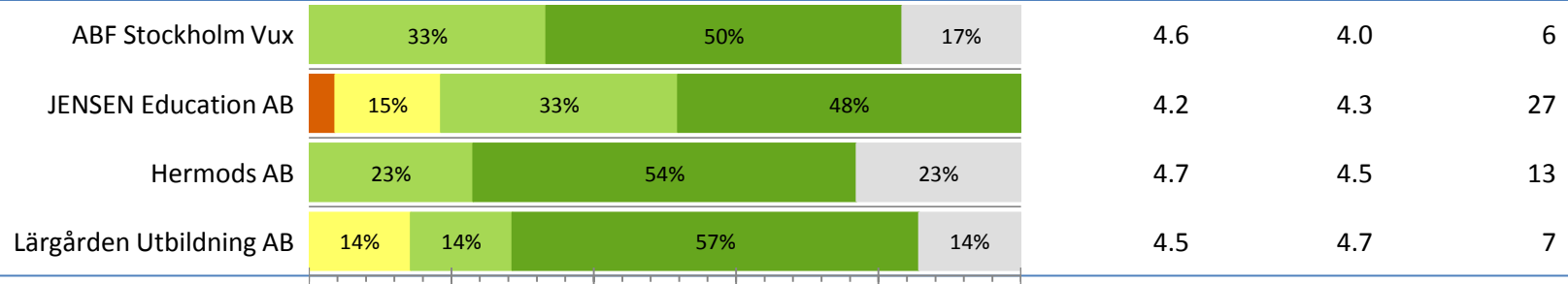
			Medelvärde 2013	Medelvärde 2012	Antal
AB Institute af Lärande	13%	87%	4.9		31
Centrum för arbete och studier Värmdö	14%	86%	4.9		7
Didaktus Utbildningar AB	50%	50%	4.5	5.0	6
JB KompetensUltra	100%		5.0	4.3	10
SweJa Kunskapscenter AB	55%	45%	4.5	4.7	11
Sverigehälsan AB	29%	71%	4.7		7
Åsö vuxengymnasium	44%	56%	4.6	5.0	9
NTI-skolan AB	43%	54%	4.5	3.5	28
Eductus AB	23%	74%	4.7	4.4	80
Niketo AB	13%	83%	4.8	4.1	24
Kunskapsbolaget Integra AB	6% 6%	88%	4.7	4.6	17
<b>Nacka</b>	5% 22%	71%	4.6	4.4	440
OmsorgsLyftet Utbildningar	18%	72%	4.7	4.5	50
Lernia Utbildning AB	5% 5% 21%	68%	4.5	3.8	19
KompetensUtvecklingsInstitutet	13% 11%	75%	4.6	4.6	61
<b>Regionen</b>	9% 23%	62%	4.5	4.3	9819

Jag behandlas bra av mina lärare

Medelvärde  
2013

Medelvärde  
2012

Antal



1 Stämmer inte alls 2 3 4 5 Stämmer helt Vet inte

Jag behandlas bra av andra studerande

Medelvärde  
2013

Medelvärde  
2012

Antal

			Medelvärde 2013	Medelvärde 2012	Antal			
ABF Stockholm Vux	33%	67%	4.7	4.0	6			
Centrum för arbete och studier Värmdö	14%	86%	4.9		7			
AB Institute af Lärande	6%	90%	4.9		31			
Eductus AB	8%	24%	66%	4.6	4.5	80		
JB KompetensUltra	10%	20%	70%	4.6	4.4	10		
Lernia Utbildning AB	11%	21%	68%	4.6	4.2	19		
Kunskapsbolaget Integra AB	6%	6%	24%	65%	4.5	4.5	17	
Sverigehälsan AB	14%	29%	57%	4.4		7		
KompetensUtvecklingsInstitutet	11%	18%	62%	8%	4.6	4.5	61	
Åsö vuxengymnasium	11%	11%	67%	11%	4.6	5.0	9	
<b>Nacka</b>	8%	19%	56%	16%	4.5	4.4	440	
<b>Regionen</b>	9%	22%	51%	15%	4.4	4.4	9819	
Lärgården Utbildning AB	14%	14%	57%	14%	4.5	4.6	7	
Niketo AB	13%	13%	58%	17%	4.6	4.9	24	
Didaktus Utbildningar AB	17%	50%	33%	4.8	4.0	6		
OmsorgsLyftet Utbildningar	6%	8%	16%	46%	22%	4.3	4.4	50

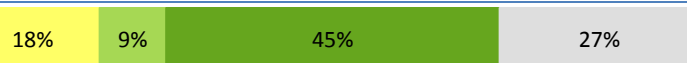
1 Stämmer inte alls 2 3 4 5 Stämmer helt Vet inte

Jag behandlas bra av andra studerande

Medelvärde 2013  
Medelvärde 2012

Antal

SweJa Kunskapscenter AB



4.4

3.0

11

JENSEN Education AB



4.5

4.6

27


Hermods AB



4.3

13

NTI-skolan AB



4.4

1.0

28

1 Stämmer inte alls 2 3 4 5 Stämmer helt Vet inte

Det är arbetsro på mina lektioner

Medelvärde 2013 Medelvärde 2012

Antal

		Medelvärde 2013	Medelvärde 2012	Antal
AB Institute af Lärande	100%	5.0		20
Centrum för arbete och studier Värmdö	17% 83%	4.8		6
Kunskapsbolaget Integra AB	6% 6% 19% 69%	4.5	4.2	16
JENSEN Education AB	14% 43% 43%	4.0	4.5	7
KompetensUtvecklingsInstitutet	16% 25% 59%	4.4	4.5	32
SweJa Kunskapscenter AB	17% 33% 50%	4.3	4.0	6
<b>Nacka</b>	14% 23% 57%	4.3	4.1	282
Niketo AB	5% 5% 35% 45% 10%	4.3	4.2	20
Lernia Utbildning AB	11% 11% 28% 50%	4.2	3.1	18
Eductus AB	20% 25% 52%	4.2	4.0	79
<b>Regionen</b>	16% 30% 44%	4.1	4.0	6846
JB KompetensUltra	33% 11% 56%	4.2	4.2	9
OmsorgsLyftet Utbildningar	10% 14% 10% 57% 10%	4.3	4.3	21
Åsö vuxengymnasium	13% 38% 13% 38%	3.6	5.0	8

1 Stämmer inte alls 2 3 4 5 Stämmer helt Vet inte

## Mina lärare förklarar så att jag förstår

		Medelvärde 2013	Medelvärde 2012	Antal
AB Institute af Lärande	6% 94%	4.9		31
Centrum för arbete och studier Värmdö	29% 71%	4.7		7
Didaktus Utbildningar AB	50% 50%	4.5	4.3	6
Sverigehälsan AB	43% 57%	4.6		7
Niketo AB	13% 83%	4.8	4.3	24
Kunskapsbolaget Integra AB	6% 6% 88%	4.7	4.3	17
SweJa Kunskapscenter AB	9% 55% 36%	4.3	4.7	11
JB KompetensUltra	10% 40% 50%	4.4	3.8	10
Eductus AB	8% 25% 63%	4.5	4.4	80
OmsorgsLyftet Utbildningar	6% 26% 60%	4.5	4.2	50
<b>Nacka</b>	9% 26% 58%	4.4	4.2	440
ABF Stockholm Vux	17% 33% 50%	4.3	3.8	6
Lernia Utbildning AB	21% 53% 26%	4.1	3.7	19
KompetensUtvecklingsInstitutet	15% 20% 59%	4.4	4.6	61
NTI-skolan AB	7% 43% 36% 11%	4.2	3.4	28
<b>Regionen</b>	12% 27% 51%	4.2	4.1	9819

1 Stämmer inte alls 2 3 4 5 Stämmer helt Vet inte



Mina lärare förklarar så att jag förstår

Medelvärde 2013 Medelvärde 2012

Antal

Åsö vuxengymnasium



4.3

4.0

9

Lärgården Utbildning AB

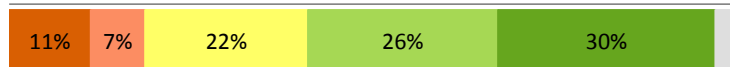


4.3

4.0

7

JENSEN Education AB



3.6

4.1

27

Hermods AB



4.0

4.5





13

1 Stämmer inte alls 2 3 4 5 Stämmer helt Vet inte

## Mina lärare är bra på att väcka intresse och får mig att vilja lära mig mer

		Medelvärde 2013	Medelvärde 2012	Antal
Niketo AB	21% 79%	4.8	4.3	24
AB Institute af Lärande	94%	4.9		31
Kunskapsbolaget Integra AB	6% 6% 88%	4.7	4.3	17
Eductus AB	9% 25% 61%	4.4	4.3	80
Centrum för arbete och studier Värmdö	14% 71% 14%	4.8		7
KompetensUtvecklingsInstitutet	15% 25% 56%	4.4	4.4	61
OmsorgsLyftet Utbildningar	10% 22% 58% 6%	4.4	4.2	50
<b>Nacka</b>	13% 24% 53% 5%	4.3	4.2	440
Lernia Utbildning AB	26% 58% 16%	3.9	3.5	19
SweJa Kunskapscenter AB	27% 36% 36%	4.1	4.7	11
<b>Regionen</b>	5% 15% 26% 46%	4.1	4.0	9819
Lärgården Utbildning AB	14% 43% 29% 14%	4.2	4.1	7
Sverigehälsan AB	29% 29% 43%	4.1		7
JB KompetensUltra	10% 20% 20% 50%	4.1	3.7	10
ABF Stockholm Vux	33% 33% 33%	4.0	4.2	6
Åsö vuxengymnasium	33% 22% 44%	4.1	4.0	9

**Mina lärare är bra på att väcka intresse och får mig att vilja lära mig mer**

		Medelvärde 2013	Medelvärde 2012	Antal
Hermods AB		4.0	5.0	13
NTI-skolan AB		3.8	3.2	28
Didaktus Utbildningar AB		4.0	4.0	6
JENSEN Education AB		3.3	4.2	27

■ 1 Stämmer inte alls 
 ■ 2 
 ■ 3 
 ■ 4 
 ■ 5 Stämmer helt 
 ■ Vet inte

Mina lärare berättar vad som krävs för att uppnå olika betyg

		Medelvärde 2013	Medelvärde 2012	Antal
AB Institute af Lärande	16% 84%	4.8		31
Didaktus Utbildningar AB	50% 50%	4.5	4.3	6
SweJa Kunskapscenter AB	45% 55%	4.5	5.0	11
Kunskapsbolaget Integra AB	6% 6% 24% 65%	4.4	3.9	17
Centrum för arbete och studier Värmdö	14% 14% 71%	4.6		7
KompetensUtvecklingsInstitutet	11% 30% 56%	4.4	4.6	61
ABF Stockholm Vux	17% 50% 33%	3.8	4.5	6
Niketo AB	13% 75% 8%	4.7	4.4	24
Lernia Utbildning AB	5% 16% 32% 47%	4.2	3.8	19
<b>Nacka</b>	12% 24% 55%	4.3	4.2	440
NTI-skolan AB	14% 36% 43% 7%	4.3	3.3	28
Åsö vuxengymnasium	11% 44% 33% 11%	4.2	4.0	9
<b>Regionen</b>	5% 13% 25% 52%	4.2	4.2	9819
OmsorgsLyftet Utbildningar	10% 8% 18% 58% 6%	4.3	4.2	50
Eductus AB	5% 18% 16% 58%	4.2	4.2	80
Lärgården Utbildning AB	14% 29% 43% 14%	4.3	4.4	7

1 Stämmer inte alls 2 3 4 5 Stämmer helt Vet inte


**Mina lärare berättar vad som krävs för att uppnå olika betyg**

Medelvärde  
**2013**

Medelvärde  
**2012**

**Antal**

JB KompetensUltra




4.0

3.7

10

JENSEN Education AB



3.9

4.3

27

Hermods AB




3.9

5.0

13

Sverigehälsan AB



2.9

7

1 Stämmer inte alls 2 3 4 5 Stämmer helt Vet inte

Mina lärare ger mig snabbt besked efter inlämningsuppgifter och pro

	Medelvärde 2013	Medelvärde 2012	Antal
AB Institute af Lärande	4.9		31
Åsö vuxengymnasium	4.4	4.0	9
Niketo AB	4.9	4.8	24
Hermods AB	4.3	4.5	13
Didaktus Utbildningar AB	4.3	4.0	6
ABF Stockholm Vux	4.2	4.8	6
Kunskapsbolaget Integra AB	4.4	4.2	17
SweJa Kunskapscenter AB	4.2	4.3	11
JB KompetensUltra	4.1	4.0	10
NTI-skolan AB	4.1	3.0	28
Eductus AB	4.2	4.3	80
Lärgården Utbildning AB	4.0	3.9	7
<b>Regionen</b>	4.1	4.0	9819
<b>Nacka</b>	4.1	4.0	440
JENSEN Education AB	3.9	3.9	27
KompetensUtvecklingsInstitutet	3.8	4.3	61

1 Stämmer inte alls 2 3 4 5 Stämmer helt Vet inte

**Mina lärare ger mig snabbt besked efter inlämningsuppgifter och pro**

		Medelvärde 2013	Medelvärde 2012	Antal
Centrum för arbete och studier Värmdö		4.0		7
OmsorgsLyftet Utbildningar		3.8	3.9	50
Sverigehälsan AB		3.9		7
Lernia Utbildning AB		3.3	3.2	19

1 Stämmer inte alls 2 3 4 5 Stämmer helt Vet inte

Jag har bra kontakt med arbetslivet genom mina studier.

Medelvärde  
2013

Medelvärde  
2012

Antal

AB Institute af Lärande		20%		77%						4.7		30
KompetensUtvecklingsInstitutet	7%	12%	26%	44%	7%					4.1	4.0	57
Centrum för arbete och studier Värmdö		17%		50%	17%		17%			4.0		6
OmsorgsLyftet Utbildningar	8%		19%	46%		19%				4.2	3.7	26
<b>Nacka</b>	8%	6%	14%	20%	38%		14%			3.9	3.6	204
<b>Regionen</b>	7%	6%	15%	23%	35%		14%			3.8	3.5	3831
Lärgården Utbildning AB		14%		43%	14%		29%			4.0	3.5	7
JENSEN Education AB	11%		33%	22%	11%		22%			3.3	3.3	9
SweJa Kunskapscenter AB	11%	22%	11%	22%	11%		22%			3.0	4.3	9
NTI-skolan AB			63%	13%	13%		13%			2.0	2.7	8
JB KompetensUltra	17%		33%	17%		33%				3.0	2.8	6
Sverigehälsan AB	17%		67%		17%					3.0		6
Lernia Utbildning AB	14%	29%	29%	7%		21%				2.4	2.6	14

1 Stämmer inte alls 2 3 4 5 Stämmer helt Vet inte



Jag får det stöd jag behöver

		Medelvärde 2013	Medelvärde 2012	Antal
Centrum för arbete och studier Värmdö	14% 86%	4.9		7
Niketo AB	25% 75%	4.8	4.4	24
Sverigehälsan AB	43% 57%	4.6		7
AB Institute af Lärande	6% 90%	4.9		31
Kunskapsbolaget Integra AB	6% 6% 18% 71%	4.5	4.4	17
ABF Stockholm Vux	17% 50% 33%	3.8	4.0	6
JB KompetensUltra	20% 20% 60%	4.4	3.7	10
Eductus AB	8% 14% 24% 54%	4.3	4.3	80
<b>Nacka</b>	15% 25% 52%	4.3	4.1	440
KompetensUtvecklingsInstitutet	20% 26% 49%	4.2	4.3	61
Lernia Utbildning AB	11% 11% 53% 21% 5%	3.9	3.4	19
<b>Regionen</b>	5% 15% 27% 46%	4.1	4.0	9819
SweJa Kunskapscenter AB	27% 55% 18%	3.9	4.3	11
OmsorgsLyftet Utbildningar	22% 14% 58%	4.3	4.0	50
Lärgården Utbildning AB	14% 29% 43% 14%	4.3	4.2	7
Hermods AB	38% 31% 31%	4.4	4.0	13

1 Stämmer inte alls 2 3 4 5 Stämmer helt Vet inte

Jag får det stöd jag behöver

Medelvärde  
2013      Medelvärde  
2012

Antal

	1	2	3	4	5	Vet inte	Medelvärde 2013	Medelvärde 2012	Antal
NTI-skolan AB			25%	32%	36%	7%	4.1	3.0	28
Didaktus Utbildningar AB			33%	33%	33%		4.0	4.3	6
JENSEN Education AB	11%		26%	22%	33%		3.7	4.0	27
Åsö vuxengymnasium		22%	44%	11%	22%		3.3	4.0	9

1 Stämmer inte alls   2   3   4   5 Stämmer helt   Vet inte

## Jag är nöjd med mitt inflytande över undervisningen

		Medelvärde 2013	Medelvärde 2012	Antal
Kunskapsbolaget Integra AB	6% 12% 82%	4.6	4.2	17
AB Institute af Lärande	6% 6% 87%	4.8		31
Sverigehälsan AB	14% 57% 29%	4.1		7
Centrum för arbete och studier Värmdö	43% 43% 14%	4.5		7
Didaktus Utbildningar AB	17% 50% 33%	4.2	4.0	6
KompetensUtvecklingsInstitutet	13% 31% 49% 5%	4.3	4.2	61
Niketo AB	13% 17% 63% 8%	4.5	4.7	24
Eductus AB	16% 30% 49%	4.2	4.0	80
OmsorgsLyftet Utbildningar	6% 26% 52% 16%	4.5	4.0	50
<b>Nacka</b>	14% 28% 47% 8%	4.3	4.0	440
Lärgården Utbildning AB	14% 29% 43% 14%	4.3	4.0	7
<b>Regionen</b>	5% 17% 32% 37% 7%	4.0	3.9	9819
ABF Stockholm Vux	17% 17% 50% 17%	3.7	4.0	6
NTI-skolan AB	7% 29% 36% 21%	4.1	4.0	28
Hermods AB	8% 23% 38% 31%	4.4	4.5	13
JB KompetensUltra	30% 10% 10% 50%	3.8	3.6	10

Jag är nöjd med mitt inflytande över undervisningen

					Medelvärde 2013	Medelvärde 2012	Antal	
JENSEN Education AB	11%	22%	37%	19%	7%	3.6	4.3	27
Åsö vuxengymnasium		44%	44%	11%		3.7		9
Lernia Utbildning AB	16%	26%	26%	21%	11%	3.6	3.7	19
SweJa Kunskapscenter AB		55%	18%	27%		3.7	4.5	11

1 Stämmer inte alls 2 3 4 5 Stämmer helt Vet inte

## Jag får välja hur jag redovisar mina kunskaper

		Medelvärde 2013	Medelvärde 2012	Antal
AB Institute af Lärande	19% 77%	4.7		31
Kunskapsbolaget Integra AB	6% 12% 82%	4.6	4.3	17
Didaktus Utbildningar AB	17% 67% 17%	4.0	2.7	6
Niketo AB	13% 25% 58%	4.5	4.3	24
KompetensUtvecklingsInstitutet	5% 10% 28% 44% 10%	4.2	4.2	61
Centrum för arbete och studier Värmdö	29% 43% 29%	4.6		7
Eductus AB	8% 15% 29% 40% 6%	4.0	4.2	80
OmsorgsLyftet Utbildningar	10% 32% 34% 22%	4.3	4.3	50
<b>Nacka</b>	5% 6% 17% 25% 37% 10%	3.9	3.9	440
JB KompetensUltra	10% 10% 30% 30% 20%	4.0	3.3	10
Lärgården Utbildning AB	29% 57% 14%	3.7	3.2	7
<b>Regionen</b>	8% 7% 20% 27% 30% 8%	3.7	3.4	9819
Hermods AB	8% 23% 31% 38%	4.4	4.0	13
ABF Stockholm Vux	33% 33% 17% 17%	3.8	4.0	6
Åsö vuxengymnasium	11% 33% 11% 22% 22%	3.1		9
Sverigehälsan AB	14% 14% 29% 29% 14%	3.1		7

Jag får välja hur jag redovisar mina kunskaper

							Medelvärde 2013	Medelvärde 2012	Antal
NTI-skolan AB	14%	11%	32%	18%	11%	14%	3.0	2.6	28
SweJa Kunskapscenter AB	18%		55%		27%		3.2	3.3	11
JENSEN Education AB	19%	19%	33%	19%	7%		2.8	3.4	27
Lernia Utbildning AB	16%	11%	47%	11%	11%	5%	2.9	2.5	19

■ 1 Stämmer inte alls 
 ■ 2 
 ■ 3 
 ■ 4 
 ■ 5 Stämmer helt 
 ■ Vet inte

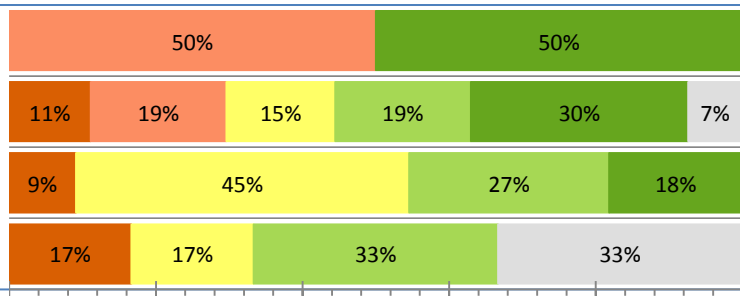
## Jag vet vem jag kan kontakta om jag har synpunkter eller klagomål

		Medelvärde 2013	Medelvärde 2012	Antal
Sverigehälsan AB	14% 86%	4.9		7
AB Institute af Lärande	94%	4.9		31
NTI-skolan AB	7% 36% 54%	4.4	4.0	28
Kunskapsbolaget Integra AB	6% 6% 18% 71%	4.5	4.4	17
KompetensUtvecklingsInstitutet	5% 5% 26% 61%	4.4	4.3	61
Centrum för arbete och studier Värmdö	14% 71% 14%	4.8		7
Niketo AB	8% 13% 71% 8%	4.7	5.0	24
Lernia Utbildning AB	5% 16% 37% 42%	4.2	4.2	19
Åsö vuxengymnasium	11% 11% 22% 56%	4.2		9
Hermods AB	8% 46% 31% 15%	4.3	4.0	13
<b>Nacka</b>	5% 12% 20% 54% 5%	4.2	4.2	440
OmsorgsLyftet Utbildningar	6% 14% 14% 58% 6%	4.2	4.2	50
Eductus AB	8% 16% 18% 51% 5%	4.1	4.1	80
<b>Regionen</b>	6% 6% 14% 21% 48% 5%	4.0	3.9	9819
JB KompetensUltra	20% 10% 10% 10% 50%	3.6	4.2	10
Lärgården Utbildning AB	29% 29% 29% 14%	4.0	3.8	7

Jag vet vem jag kan kontakta om jag har synpunkter eller klagomål

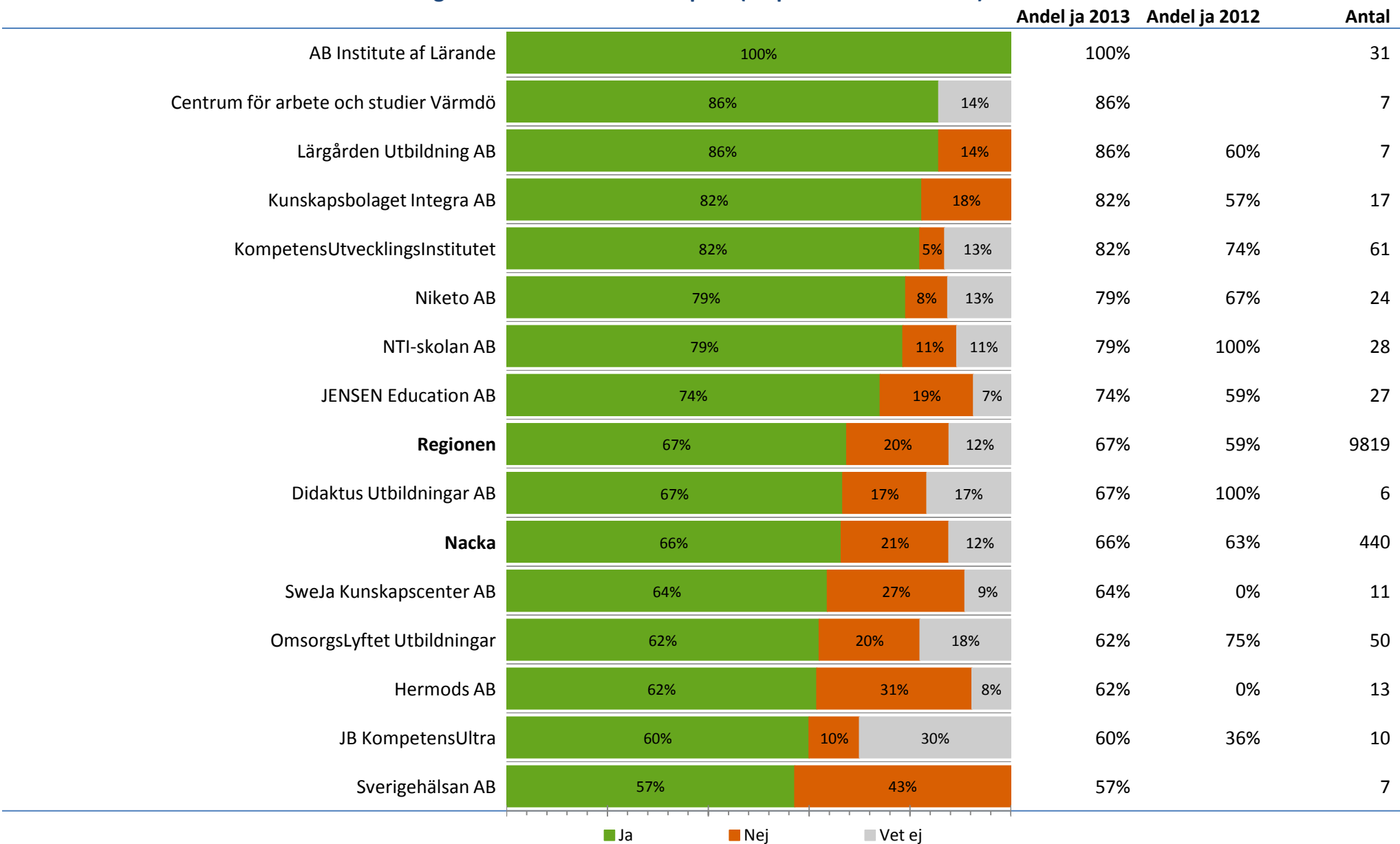
	Medelvärde 2013	Medelvärde 2012	Antal
Didaktus Utbildningar AB	3.5	5.0	6
JENSEN Education AB	3.4	3.9	27
SweJa Kunskapscenter AB	3.5	4.7	11
ABF Stockholm Vux	3.0	4.5	6

■ 1 Stämmer inte alls 
 ■ 2 
 ■ 3 
 ■ 4 
 ■ 5 Stämmer helt 
 ■ Vet inte



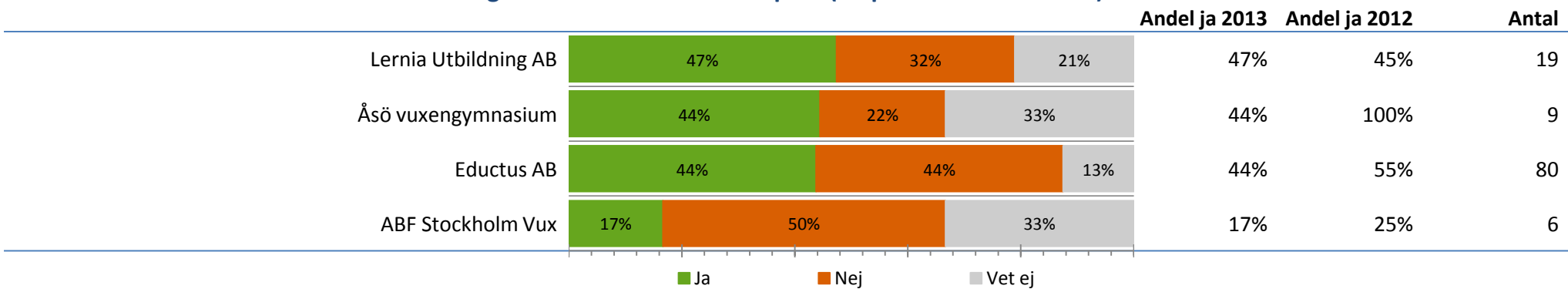


Jag har en individuell studieplan (en plan för dina studier)

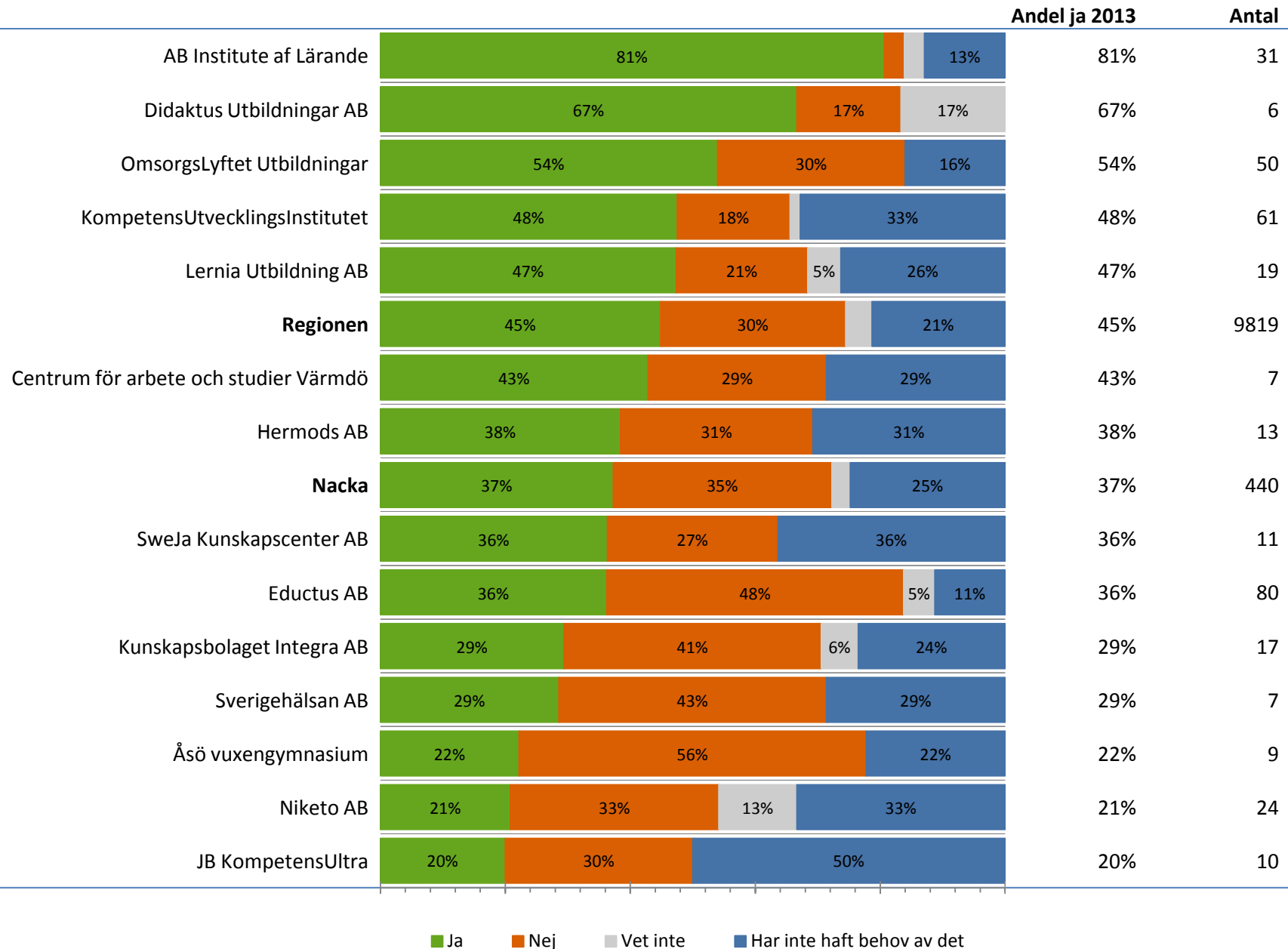


■ Ja ■ Nej ■ Vet ej

**Jag har en individuell studieplan (en plan för dina studier)**

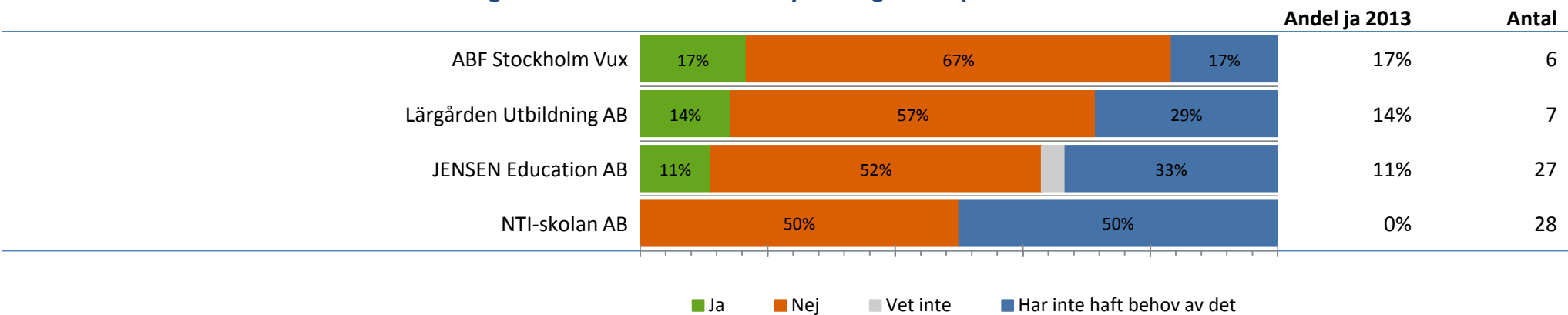


## Jag har träffat en studie- och yrkesvägledare på min skola



■ Ja ■ Nej ■ Vet inte ■ Har inte haft behov av det

### Jag har träffat en studie- och yrkesvägledare på min skola



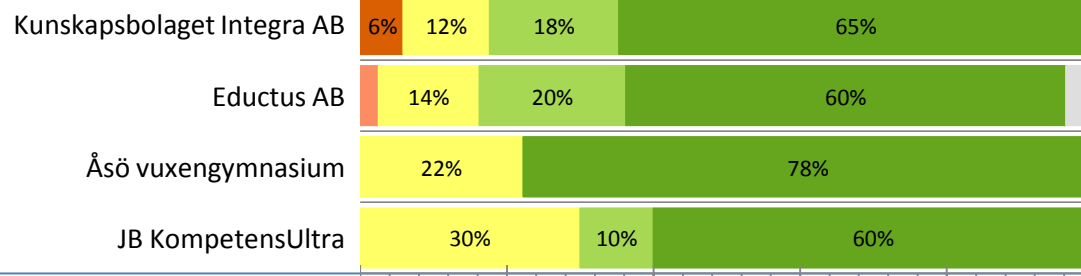
## Jag har tydliga mål för mina studier

			Medelvärde 2013	Medelvärde 2012	Antal
ABF Stockholm Vux	33%	67%	4.7	3.5	6
Centrum för arbete och studier Värmdö	29%	71%	4.7		7
Lernia Utbildning AB	26%	74%	4.7	4.2	19
NTI-skolan AB	21%	79%	4.8	3.4	28
Niketo AB	25%	71%	4.6	5.0	24
KompetensUtvecklingsInstitutet	5%	25%	4.7	4.5	61
AB Institute af Lärande	6%	10%	4.8		31
SweJa Kunskapscenter AB	9%	55%	4.3	5.0	11
<b>Nacka</b>	9%	21%	4.6	4.3	440
Lärgården Utbildning AB	14%	86%	4.7	4.1	7
Sverigehälsan AB	14%	86%	4.7		7
JENSEN Education AB	15%	26%	4.4	4.4	27
<b>Regionen</b>	10%	23%	4.4	4.2	9819
Hermods AB	8%	23%	4.6	4.0	13
OmsorgsLyftet Utbildningar	10%	14%	4.6	4.4	50
Didaktus Utbildningar AB	17%	17%	4.5	4.0	6

Jag har tydliga mål för mina studier

Medelvärde 2013 Medelvärde 2012

Antal



4.4

4.1

17

4.4

4.2

80

4.6

9

4.3

3.7





10

1 Stämmer inte alls 2 3 4 5 Stämmer helt Vet inte

Min utbildning ger mig ökade möjligheter till arbete eller fortsatta studier

		Medelvärde 2013	Medelvärde 2012	Antal
ABF Stockholm Vux	50% 50%	4.5	3.8	6
Lernia Utbildning AB	42% 58%	4.6	4.2	19
KompetensUtvecklingsInstitutet	25% 74%	4.7	4.6	61
AB Institute af Lärande	6% 90%	4.9		31
NTI-skolan AB	14% 79%	4.8	4.1	28
OmsorgsLyftet Utbildningar	12% 80% 6%	4.8	4.6	50
JB KompetensUltra	10% 20% 70%	4.6	4.1	10
<b>Nacka</b>	7% 21% 67%	4.6	4.5	440
Niketo AB	8% 21% 67%	4.6	4.8	24
Centrum för arbete och studier Värmdö	14% 71% 14%	4.8		7
Lärgården Utbildning AB	14% 86%	4.7	4.7	7
Sverigehälsan AB	14% 14% 71%	4.4		7
<b>Regionen</b>	8% 21% 64%	4.5	4.4	9819
Hermods AB	15% 69% 15%	4.8	4.3	13
Didaktus Utbildningar AB	17% 33% 50%	4.3	5.0	6
Kunskapsbolaget Integra AB	6% 12% 12% 71%	4.4	4.2	17

Min utbildning ger mig ökade möjligheter till arbete eller fortsatta studier

		Medelvärde 2013	Medelvärde 2012	Antal
SweJa Kunskapscenter AB		4.4	4.7	11
JENSEN Education AB		4.5	4.7	27
Eductus AB		4.3	4.2	80
Åsö vuxengymnasium		4.0	2.0	9

■ 1 Stämmer inte alls 
 ■ 2 
 ■ 3 
 ■ 4 
 ■ 5 Stämmer helt 
 ■ Vet inte



## Jag kan rekommendera min skola till andra

		Medelvärde 2013	Medelvärde 2012	Antal
Centrum för arbete och studier Värmdö	29% 71%	4.7		7
AB Institute af Lärande	94%	4.9		31
NTI-skolan AB	50% 46%	4.4	4.1	28
Kunskapsbolaget Integra AB	6% 18% 76%	4.6	4.3	17
KompetensUtvecklingsInstitutet	5% 16% 77%	4.7	4.5	61
Niketo AB	21% 67%	4.6	5.0	24
Sverigehälsan AB	14% 29% 57%	4.4		7
<b>Nacka</b>	9% 23% 62%	4.4	4.2	440
Lernia Utbildning AB	16% 47% 37%	4.2	3.5	19
ABF Stockholm Vux	17% 33% 50%	4.3	5.0	6
OmsorgsLyftet Utbildningar	12% 8% 74%	4.5	4.1	50
Eductus AB	6% 10% 29% 53%	4.3	4.2	80
<b>Regionen</b>	12% 23% 56%	4.3	4.1	9819
Åsö vuxengymnasium	22% 22% 56%	4.3	4.0	9
Hermods AB	8% 8% 31% 46% 8%	4.2	4.7	13
Lärgården Utbildning AB	14% 14% 57% 14%	4.5	4.2	7

Jag kan rekommendera min skola till andra

		Medelvärde 2013	Medelvärde 2012	Antal
JB KompetensUltra		4.2	3.8	10
Didaktus Utbildningar AB		4.0	5.0	6
JENSEN Education AB		3.9	4.2	27
SweJa Kunskapscenter AB		3.8	4.0	11

■ 1 Stämmer inte alls 
 ■ 2 
 ■ 3 
 ■ 4 
 ■ 5 Stämmer helt 
 ■ Vet inte