

# Vuxenutbildning 2015

sfi och sfx

## Nacka

Samtliga 26 kommuner medverkar i den gemensamma enkätundersökningen för studerande inom i länets vuxenutbildning.

Här redovisas resultat från den gemensamma studerandeenkäten

- för svenska för invandrare (sfi)
- svensk-undervisning för yrkesutbildade (sfx)

**Antal svar: 9153 (totalt)**

**Antal svar: 275 ( Nacka )**

**Svarsfrekvens anges endast per anordnare.**



## OM UNDERSÖKNINGEN

Målet med gemensamma studerandeenkäter är att kommunerna får ett bredare underlag för att, tillsammans med utbildningsanordnarna, utveckla kvaliteten på hela länets vuxenutbildning.

Undersökningen riktade sig till samtliga studerande i Stockholms län på **svenska för invandrare (sfi) och svensk-undervisning för yrkesutbildade (sfx)**. Undantagna var de som gått på studieväg 1. De måste även ha gått på sin utbildning i minst tre veckor för att kunna delta i undersökningen

- Datainsamlingen pågick från vecka 15 till vecka 21
- Undersökningen genomfördes av Sweco Strategy i samarbete med KSL
- Undersökningen genomfördes som en webbundersökning där alla utbildningsanordnarna fick välja mellan två olika insamlingsmetoder på webben
- Under insamlingsperioden fick skolorna en länk där skolorna respektive kommunerna kunde följa antalet svarande. Genom e-postutskick påmindes kontaktpersonerna om hur insamlingen gick för dem och i förhållande till samtliga. Sweco hade en helpdesk för de som vill fråga om något som gällde undersökningen. Svarsfrekvensen redovisades kontinuerligt per anordnare

## OM UNDERSÖKNINGEN

Undersökningen är en totalundersökning och därmed finns ingen statistisk osäkerhet. Det kan däremot även i en totalundersökning förekomma mätfel, om det till exempel finns ett stort bortfall eller om alla i populationen inte har kunnat nås/tillfrågas. En analys av bortfallet har inte genomförts och är svår eftersom enkäten är anonym. I denna undersökning är det många som har tillfrågats och svarsfrekvensen är relativt i hög för denna typ av undersökning.

I en undersökning som denna, dvs en totalundersökning, är skillnaden mellan uppmätta värden att betrakta som de skillnader som visas. Det finns ingen statistisk osäkerhet att ta hänsyn till. Om det ändå finns ett bortfall, dvs alla har inte svarat på enkäten, brukar man ibland betrakta att bortfallet är en form av osäkerhet. Detta förutsätter att bortfallet är helt slumpmässigt och att det alltså inte finns samband mellan att inte svara och åsikterna man har i de olika frågorna.

I denna undersökning är en skillnad mellan t.ex. ett medelvärde på 4,4 och 4,7 att betrakta som en väldigt liten skillnad, men en skillnad.

## OM RAPPORTEN

Resultaten presenteras dels genom spindeldiagram dels genom grafer. Basen är alla som besvarat frågorna, inklusive "Vet ej"-svar. Svartalternativen är 1 till 5. Stämmer inte alls har värdet (1) och Stämmer helt har värdet (5).

Det gick inte att hoppa över någon fråga då det var obligatoriskt att besvara alla frågorna i enkäten. För att svar ska redovisas krävs minst fem svarande på frågan. Spindeldiagrammen visar svarens medelvärde och jämförs mot länets medelvärde.

Rapporten redovisar svar från elever i den aktuella kommunen.

## Svarsfrekvens totalt 2015

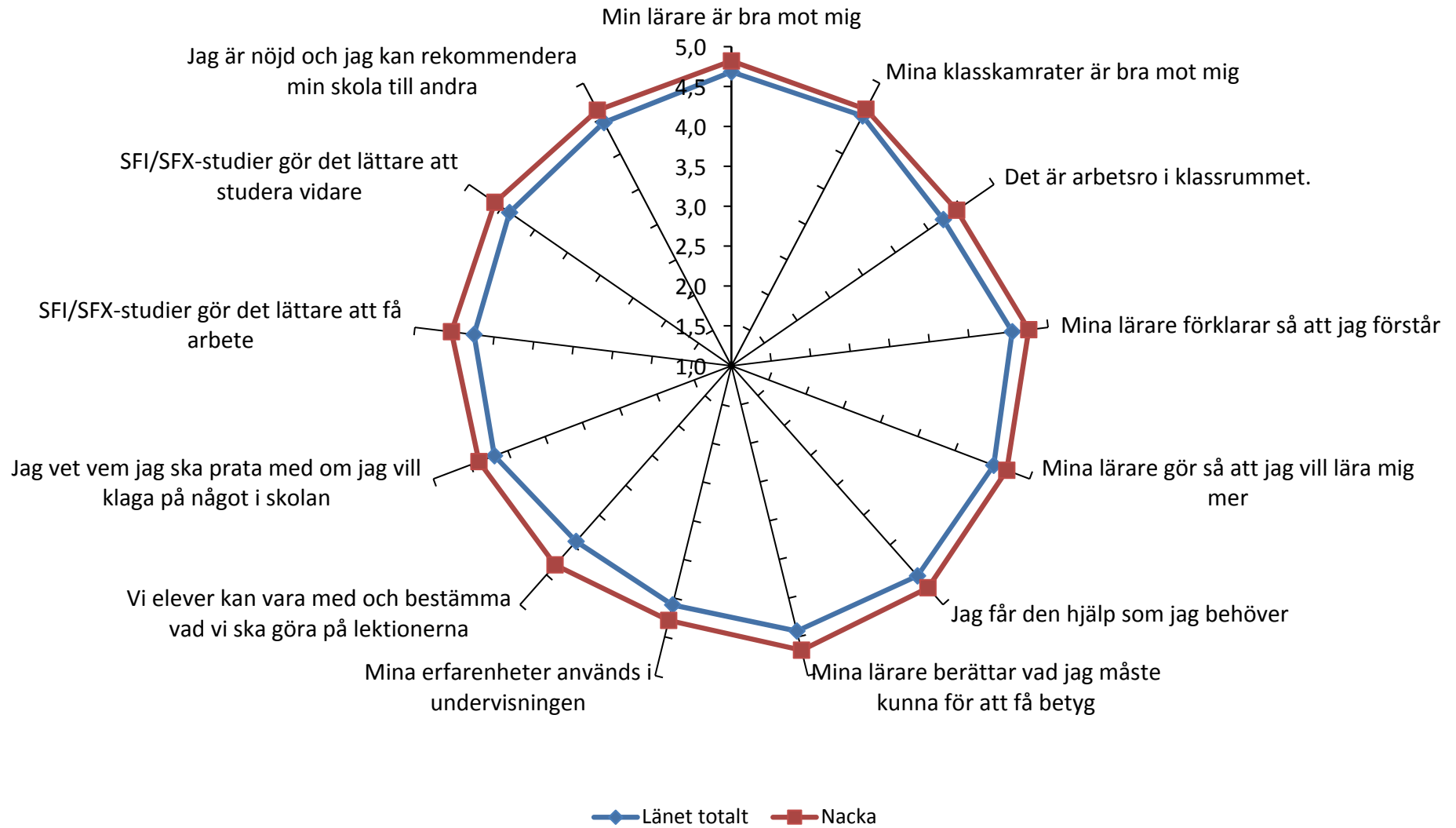
Utbildningsanordnare	Svarsfrekvens	Antal svar
Jensen Huddinge	100%	12
Kunskapbolaget Integra Fisksätra	100%	60
SFI - Hörsel HUDDINGE	98%	45
Tyresö SFI SFX	95%	124
Sfi-skolan i Salem	94%	34
Folkuniversitetet, Stiftelsen Kursverksamheten vid Stockholms Universitet	94%	509
Centrum Vux Haninge	84%	505
Botkyrka vuxenutbildning	81%	660
MoA Lärcentrum SFI	80%	72
Vuxenutbildning i Upplands Bro	75%	102
ABF Stockholm sfi (city)	73%	286
Utbildningsborgern AB	73%	388
Hermods SFI	72%	1077
SFI Söderort	70%	139
Järfälla Lärcentrum	68%	342
Nynäshamns kompetenscentrum	66%	71
Competens	66%	712
InfoKomp	64%	160
Omsorgslyftet	64%	178
Lernia Utbildning	64%	1430
Astar Flemingsberg	60%	54
Academedial Eductus	60%	809
SFI Västerort	59%	118
Centrum för arbete och studier Värmdö	57%	58
Iris Hadar AB Jobb - Sfi	55%	264
Niketo AB	50%	2
Sifa	50%	56
Sfi Södertälje	45%	457
Lidingö Vuxenutbildning	44%	99
SFI Österåker	43%	60
SIFA, Stockholms intensivsvenska för akademiker	40%	10
Alma Folkhögskola	39%	78
Centrum för vuxenutbildning Sundbyberg	24%	139
Centrum för vuxenutveckling Sigtuna	20%	39
<b>Total</b>	<b>64%</b>	<b>9153</b>

## Antal svar per utbildningsanordnare i kommunen

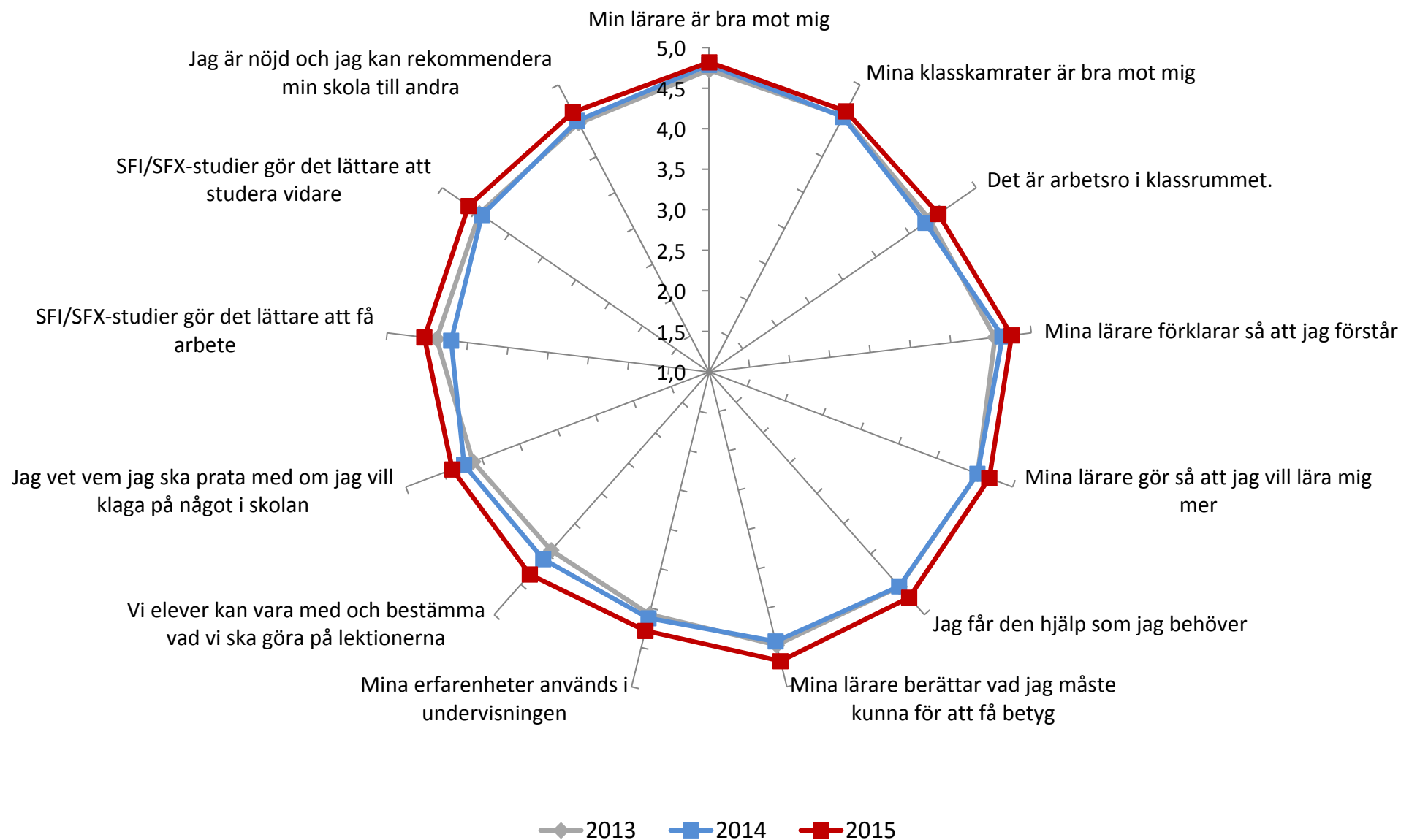
Endast anordnare med 5 svar eller fler i aktuell kommun redovisas framöver i rapporten.

	Andel av kommunens svar	Antal svar i kommunen
<b>Utbildningsanordnare</b>		
ABF Stockholm sfi (city)	0%	1
Academediä Eductus	29%	80
Botkyrka vuxenutbildning	0%	1
Centrum för vuxenutveckling Sigtuna	0%	1
Centrum Vux Haninge	1%	2
Folkuniversitetet, Stiftelsen Kursverksamheten vid Stockholms Universitet	8%	21
Hermods SFI	1%	4
InfoKomp	1%	2
Kunskapbolaget Integra Fisksätra	20%	56
Lernia Utbildning	5%	13
MoA Lärcentrum SFI	0%	1
Omsorgslyftet	31%	86
SFI - Hörnel HUDDINGE	0%	1
SIFA, Stockholms intensivsvenska för akademiker	1%	2
Tyresö SFI SFX	1%	2
<i>Kommunen totalt</i>	<i>99%</i>	<i>273</i>

### Översikt: medelvärde per fråga Kommunen totalt jämfört med länet totalt

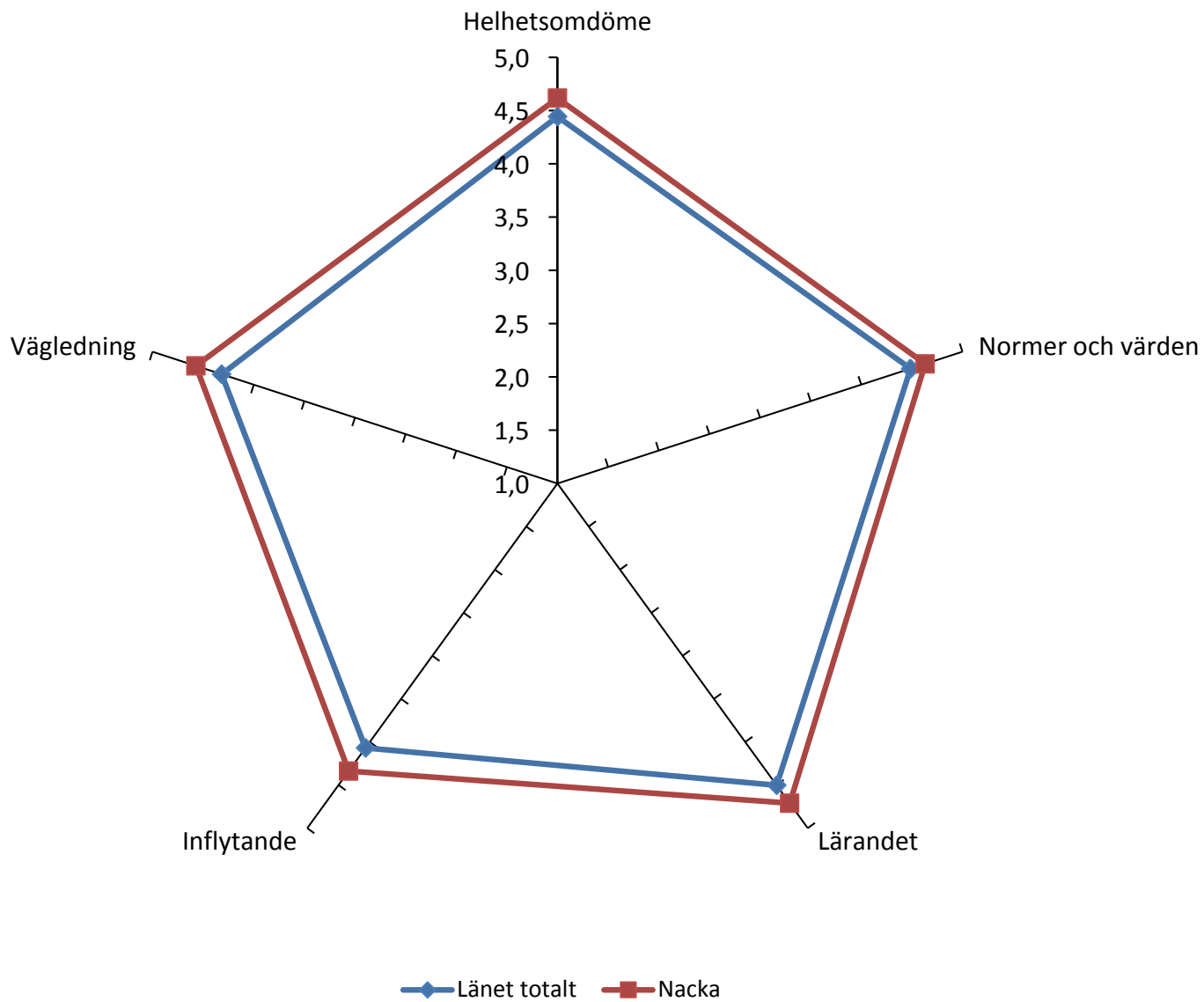


Översikt: medelvärde per fråga  
Kommunen totalt per år

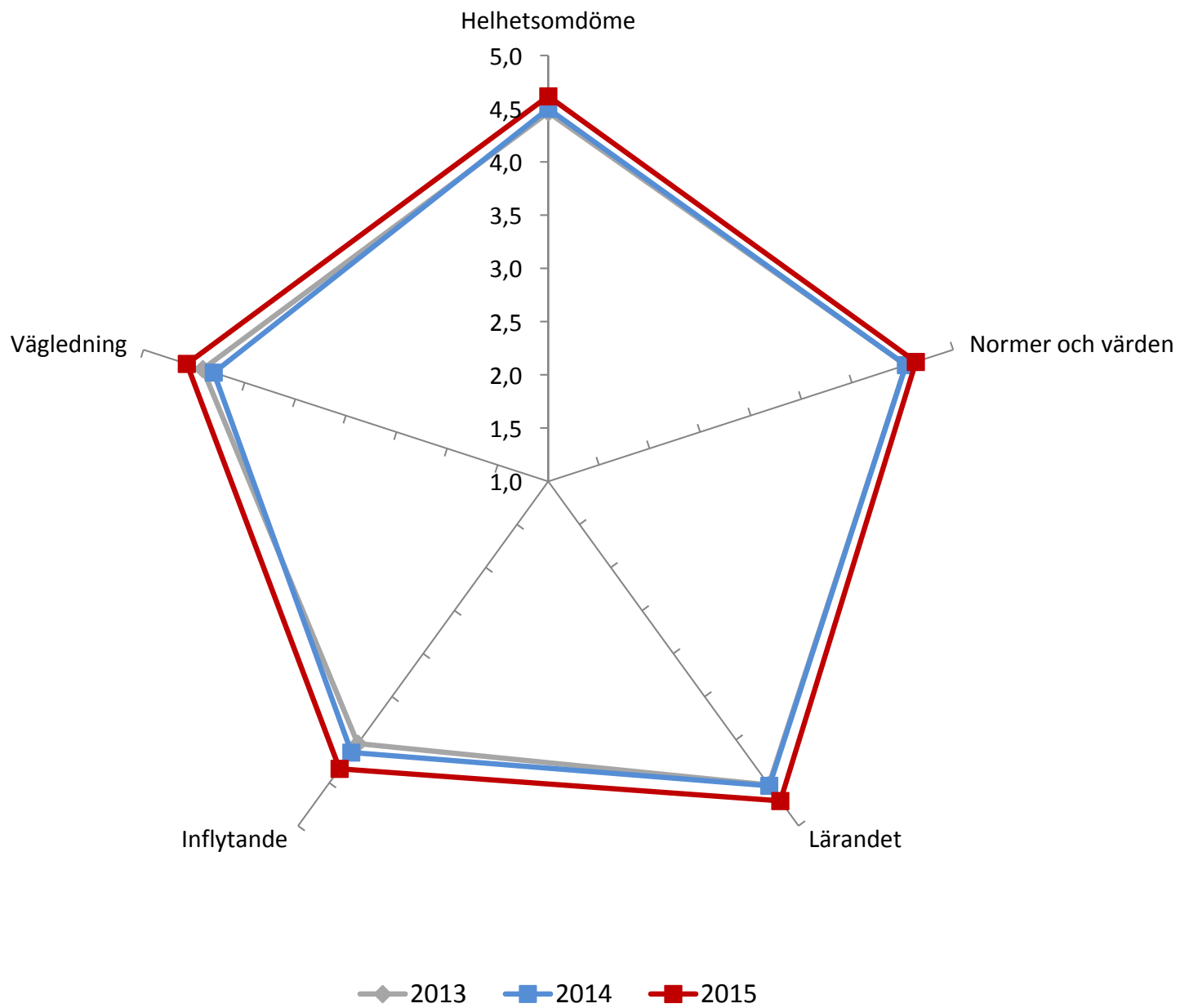




### Översikt: medelvärde per frågeområde Kommunen totalt jämfört med länet totalt



### Översikt: medelvärde per frågeområde Kommunen totalt per år



### Min lärare är bra mot mig

		Antal
Omsorgslyftet	4,9	85
Academediä Eductus	4,9	80
Kunskapbolaget Integra Fisksätra	4,9	56
<b>Nacka Totalt</b>	<b>4,8</b>	<b>274</b>
Lernia Utbildning	4,7	13
Folkuniversitetet, Stiftelsen Kursverksamheten vid Stockholms	4,4	21

Rangordnat efter medelvärde. Kolumnen antal visar hur många som besvarat aktuell fråga (vet ej-svar exkluderade).  
Endast anordnare med 5 svar eller fler i aktuell kommun redovisas.

### Mina klasskamrater är bra mot mig

		<b>Antal</b>
Academedi	Eductus	80
	<b>Nacka Totalt</b>	<b>269</b>
Kunskapbolaget	Integra Fisksätra	56
Lernia	Utbildning	13
Omsorgslyftet		85
Folkuniversitetet, Stiftelsen Kursverksamheten vid Stockholms		21

Rangordnat efter medelvärde. Kolumnen antal visar hur många som besvarat aktuell fråga (vet ej-svar exkluderade). Endast anordnare med 5 svar eller fler i aktuell kommun redovisas.

Det är arbetsro i klassrummet.

		Antal
Academedias Eductus	4,8	75
<b>Nacka Totalt</b>	4,4	261
Omsorgslyftet	4,3	83
Kunskapbolaget Integra Fisksätra	4,3	55
Folkuniversitetet, Stiftelsen Kursverksamheten vid Stockholms	4,3	20
Lernia Utbildning	4,1	13

Rangordnat efter medelvärde. Kolumnen antal visar hur många som besvarat aktuell fråga (vet ej-svar exkluderade). Endast anordnare med 5 svar eller fler i aktuell kommun redovisas.

### Mina lärare förklarar så att jag förstår

		<b>Antal</b>
Academedias Eductus	4,9	80
Lernia Utbildning	4,8	13
<b>Nacka Totalt</b>	4,8	275
Omsorgslyftet	4,8	86
Kunskapsbolaget Integra Fisksätra	4,8	56
Folkuniversitetet, Stiftelsen Kursverksamheten vid Stockholms	4,5	21

Rangordnat efter medelvärde. Kolumnen antal visar hur många som besvarat aktuell fråga (vet ej-svar exkluderade).  
Endast anordnare med 5 svar eller fler i aktuell kommun redovisas.

### Mina lärare gör så att jag vill lära mig mer

		<b>Antal</b>
Academedi	Eductus	79
	Omsorgslyftet	86
Kunskapbolaget	Integra Fisksätra	56
	<b>Nacka Totalt</b>	<b>274</b>
	Lernia Utbildning	13
Folkuniversitetet, Stiftelsen	Kursverksamheten vid Stockholms	21

Rangordnat efter medelvärde. Kolumnen antal visar hur många som besvarat aktuell fråga (vet ej-svar exkluderade). Endast anordnare med 5 svar eller fler i aktuell kommun redovisas.

### Jag får den hjälp som jag behöver

		<b>Antal</b>
Academedi	Eductus	80
	4,9	
Kunskapbolaget	Integra Fisksätra	55
	4,8	
Omsorgslyftet		85
	4,8	
<b>Nacka Totalt</b>		<b>273</b>
	4,7	
Lernia Utbildning		13
	4,4	
Folkuniversitetet, Stiftelsen Kursverksamheten vid Stockholms		21
	4,3	

Rangordnat efter medelvärde. Kolumnen antal visar hur många som besvarat aktuell fråga (vet ej-svar exkluderade).  
Endast anordnare med 5 svar eller fler i aktuell kommun redovisas.



Mina lärare berättar vad jag måste kunna för att få betyg

		Antal
Academedias Eductus	4,8	80
Kunskapbolaget Integra Fisksätra	4,8	56
<b>Nacka Totalt</b>	<b>4,7</b>	<b>269</b>
Lernia Utbildning	4,6	12
Omsorgslyftet	4,6	84
Folkuniversitetet, Stiftelsen Kursverksamheten vid Stockholms	4,4	20

Rangordnat efter medelvärde. Kolumnen antal visar hur många som besvarat aktuell fråga (vet ej-svar exkluderade). Endast anordnare med 5 svar eller fler i aktuell kommun redovisas.

### Mina erfarenheter används i undervisningen

		<b>Antal</b>
Academedial Eductus	4,6	74
Omsorgslyftet	4,4	75
<b>Nacka Totalt</b>	<b>4,3</b>	<b>253</b>
Kunskapbolaget Integra Fisksätra	4,2	56
Lernia Utbildning	3,9	11
Folkuniversitetet, Stiftelsen Kursverksamheten vid Stockholms	3,4	19

Rangordnat efter medelvärde. Kolumnen antal visar hur många som besvarat aktuell fråga (vet ej-svar exkluderade). Endast anordnare med 5 svar eller fler i aktuell kommun redovisas.

Vi elever kan vara med och bestämma vad vi ska göra på lektionerna

		Antal
Academedial Eductus	4,6	78
Omsorgslyftet	4,4	84
<b>Nacka Totalt</b>	<b>4,3</b>	<b>265</b>
Kunskapsbolaget Integra Fisksätra	4,3	54
Lernia Utbildning	4,2	13
Folkuniversitetet, Stiftelsen Kursverksamheten vid Stockholms	3,3	19

Rangordnat efter medelvärde. Kolumnen antal visar hur många som besvarat aktuell fråga (vet ej-svar exkluderade). Endast anordnare med 5 svar eller fler i aktuell kommun redovisas.

Jag vet vem jag ska prata med om jag vill klaga på något i skolan

		Antal
Academedias Eductus	4,7	78
Kunskapbolaget Integra Fisksätra	4,5	55
<b>Nacka Totalt</b>	<b>4,4</b>	<b>258</b>
Omsorgslyftet	4,2	78
Lernia Utbildning	4,1	13
Folkuniversitetet, Stiftelsen Kursverksamheten vid Stockholms	4,0	18

Rangordnat efter medelvärde. Kolumnen antal visar hur många som besvarat aktuell fråga (vet ej-svar exkluderade). Endast anordnare med 5 svar eller fler i aktuell kommun redovisas.

SFI/SFX-studier gör det lättare att få arbete

		<b>Antal</b>
Academedi	Eductus	77
	Omsorgslyftet	82
Kunskapbolaget	Integra Fisksätra	56
	<b>Nacka Totalt</b>	<b>260</b>
	Lernia Utbildning	11
Folkuniversitetet, Stiftelsen	Kursverksamheten vid Stockholms	18

Rangordnat efter medelvärde. Kolumnen antal visar hur många som besvarat aktuell fråga (vet ej-svar exkluderade). Endast anordnare med 5 svar eller fler i aktuell kommun redovisas.

SFI/SFX-studier gör det lättare att studera vidare

		<b>Antal</b>
Academedi	Eductus	77
Kunskapbolaget	Integra Fisksätra	55
Omsorgslyftet		80
<b>Nacka Totalt</b>		<b>261</b>
Folkuniversitetet, Stiftelsen Kursverksamheten vid Stockholms		20
Lernia Utbildning		11

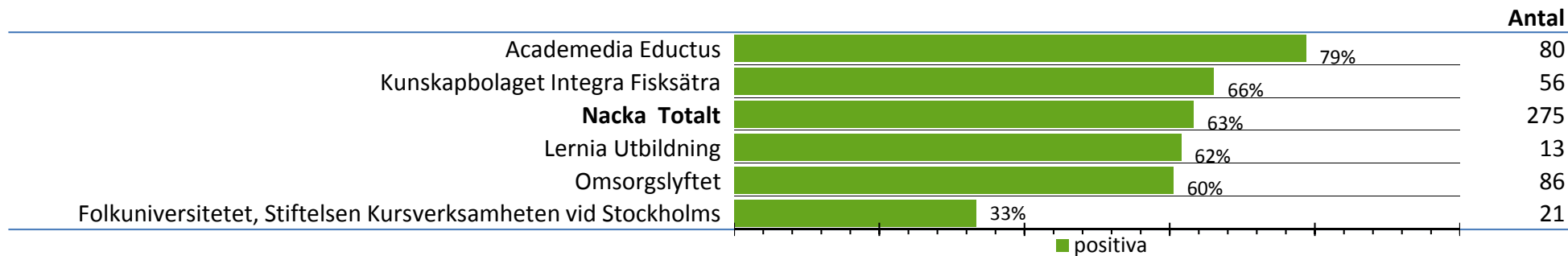
Rangordnat efter medelvärde. Kolumnen antal visar hur många som besvarat aktuell fråga (vet ej-svar exkluderade). Endast anordnare med 5 svar eller fler i aktuell kommun redovisas.

### Jag är nöjd och jag kan rekommendera min skola till andra

		<b>Antal</b>
Academedias Eductus	4,8	79
Kunskapbolaget Integra Fisksätra	4,7	55
Omsorgslyftet	4,6	85
<b>Nacka Totalt</b>	<b>4,6</b>	<b>272</b>
Lernia Utbildning	4,5	13
Folkuniversitetet, Stiftelsen Kursverksamheten vid Stockholms	4,2	21

Rangordnat efter medelvärde. Kolumnen antal visar hur många som besvarat aktuell fråga (vet ej-svar exkluderade). Endast anordnare med 5 svar eller fler i aktuell kommun redovisas.

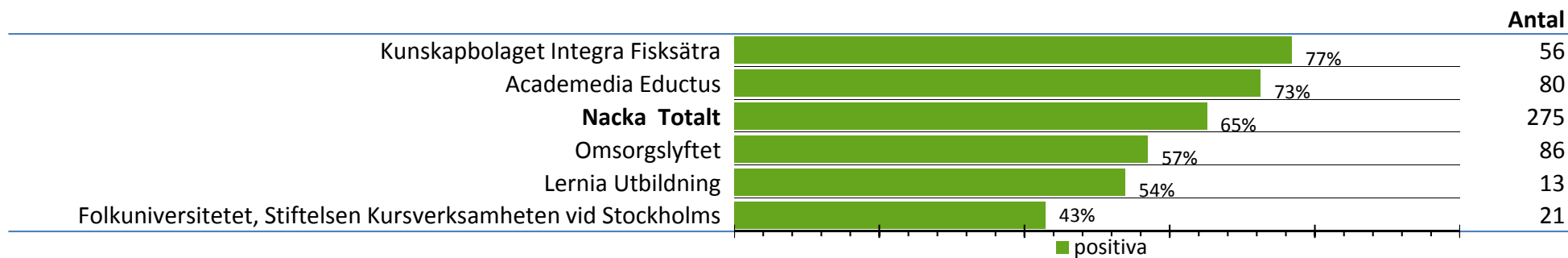
Jag har en individuell studieplan (en plan för dina studier)



Sorterat efter andel med svar Ja i fallande ordning. Kolumnen antal visar hur många som besvarat aktuell fråga.  
Endast anordnare med 5 svar eller fler i aktuell kommun redovisas.



### Jag är nöjd med studie- och yrkesvägledningen på min skola



Sorterat efter andel med svar Ja i fallande ordning. Kolumnen antal visar hur många som besvarat aktuell fråga.  
Endast anordnare med 5 svar eller fler i aktuell kommun redovisas.

## OM RAPPORTEN

Graferna på följande sidor visar procentuell svarsfördelning av dem som besvarat frågan med något av svarsalternativen 1 till 5. Stämmer inte alls har värdet (1) och Stämmer helt har värdet (5). Basen är alla som besvarat frågan, inklusive "Vet ej"-svar.

I första kolumnen till höger om graferna visas medelvärde för kommunen och skolorna.

I andra kolumnen till höger om graferna visas andelen som svarat "vet ej".

I tredje kolumnen till höger om graferna visas antal svar per skola på frågan

För att svar ska redovisas krävs 5 svarande eller fler på frågan.

Svaren jämförs med uppgifter från undersökningen 2014 och 2013.

### Min lärare är bra mot mig

				Medel	Vet ej	Antal	
Nacka totalt	2015	10%	86%	4.8	0%	275	
	2014	12%	84%	4.8	0%	267	
	2013	5%	12%	80%	4.7	1%	269
Academediä Eductus	2015	8%	91%	4.9	0%	80	
	2014	14%	81%	4.8	1%	113	
	2013	6%	13%	79%	4.7	2%	161
Folkuniversitetet, Stiftelsen Kursverksamheten vid Stockholms Universitet	2015	14%	29%	57%	4.4	0%	21
	2014	7%	27%	67%	4.6	0%	15
	2013		100%	5.0	0%	5	
Kunskapsbolaget Integra Fisksätra	2015	7%	91%	4.9	0%	56	
	2014	8%	90%	4.9	0%	40	
	2013		96%	5.0	0%	49	
Lernia Utbildning	2015	31%	69%	4.7	0%	13	
	2014	38%	63%	4.3	0%	8	
	2013	11%	44%	44%	4.1	0%	9
Omsorgslyftet	2015	7%	91%	4.9	1%	86	
	2014	8%	89%	4.8	0%	79	
	2013	6%	12%	9%	74%	4.5	0%

1 Stämmer inte alls 2 3 4 5 Stämmer helt

Endast anordnare med 5 svar eller fler i aktuell kommun redovisas. När det saknas uppgifter är det färre än fem som har svarat.

### Mina klasskamrater är bra mot mig

				Medel	Vet ej	Antal
Nacka totalt	2015	6%	19%	71%		
	2014	10%	21%	67%		
	2013	8%	17%	69%		
Academedica Eductus	2015	8%	91%			
	2014	6%	23%	67%		
	2013	6%	16%	73%		
Folkuniversitetet, Stiftelsen Kursverksamheten vid Stockholms Universitet	2015	5% 5% 5%	48%	38%		
	2014	7%	27%	67%		
	2013		100%			
Kunskapsbolaget Integra Fisksätra	2015		23%	71%		
	2014	10%	13%	78%		
	2013	8%	18%	67%		
Lernia Utbildning	2015	15%	15%	69%		
	2014	50%	13%	38%		
	2013	11%	11%	11%	44%	
Omsorgslyftet	2015	12%	20%	66%		
	2014	11%	25%	61%		
	2013	18%	18%	62%		

1 Stämmer inte alls 2 3 4 5 Stämmer helt

Endast anordnare med 5 svar eller fler i aktuell kommun redovisas. När det saknas uppgifter är det färre än fem som har svarat.

Det är arbetsro i klassrummet.

					Medel	Vet ej	Antal
Nacka totalt	2015	10%	26%	59%	4.4	2%	266
	2014	16%	25%	50%	4.2	5%	262
	2013	12%	25%	56%	4.3	2%	261
Academedi	2015	15%	78%		4.8	4%	78
	2014	19%	23%	46%	4.2	8%	111
	2013	10%	26%	56%	4.3	3%	156
Folkuniversitetet, Stiftelsen Kursverksamheten vid Stockholms Universitet	2015	5%	5%	45%	4.3	0%	20
	2014	7%	33%	47%	4.5	13%	15
	2013	20%	20%	40%	4.3	20%	5
Kunskapsbolaget Integra Fisksätra	2015	18%	32%	46%	4.3	2%	56
	2014	5%	8%	33%	4.4	0%	40
	2013	14%	18%	67%	4.5	0%	49
Lernia Utbildning	2015	8%	15%	31%	4.1	0%	13
	2014	13%	50%	13%	3.5	0%	8
	2013	14%	43%	14%	3.0	0%	7
Omsorgslyftet	2015	12%	30%	54%	4.3	1%	84
	2014	14%	22%	57%	4.3	1%	76
	2013	26%	29%	41%	4.1	0%	34

1 Stämmer inte alls 2 3 4 5 Stämmer helt

Endast anordnare med 5 svar eller fler i aktuell kommun redovisas. När det saknas uppgifter är det färre än fem som har svarat.

Mina lärare förklarar så att jag förstår

				Medel	Vet ej	Antal	
Nacka totalt	2015	16%	80%	4.8	0%	275	
	2014	6%	22%	71%	4.6	0%	267
	2013	7%	28%	64%	4.6	0%	269
Academediä Eductus	2015	14%	86%	4.9	0%	80	
	2014	7%	24%	68%	4.6	1%	113
	2013	8%	33%	57%	4.5	0%	161
Folkuniversitetet, Stiftelsen Kursverksamheten vid Stockholms Universitet	2015	10%	29%	62%	4.5	0%	21
	2014		67%	33%	4.3	0%	15
	2013		40%	60%	4.6	0%	5
Kunskapsbolaget Integra Fisksätra	2015	16%	80%	4.8	0%	56	
	2014	5%	93%	4.9	0%	40	
	2013	12%	86%	4.8	0%	49	
Lernia Utbildning	2015	15%	85%	4.8	0%	13	
	2014	13%	38%	50%	4.3	0%	8
	2013		44%	56%	4.6	0%	9
Omsorgslyftet	2015	6%	13%	81%	4.8	0%	86
	2014	9%	18%	73%	4.6	0%	79
	2013	12%	18%	71%	4.6	0%	34

1 Stämmer inte alls 2 3 4 5 Stämmer helt

Endast anordnare med 5 svar eller fler i aktuell kommun redovisas. När det saknas uppgifter är det färre än fem som har svarat.

Mina lärare gör så att jag vill lära mig mer

				Medel	Vet ej	Antal
Nacka totalt	2015	5% 18% 76%		4.7	0%	275
	2014	6% 25% 65%		4.5	1%	267
	2013	10% 22% 66%		4.5	1%	269
Academediä Eductus	2015	18% 80%		4.8	1%	80
	2014	7% 27% 64%		4.6	2%	113
	2013	11% 25% 63%		4.5	1%	161
Folkuniversitetet, Stiftelsen Kursverksamheten vid Stockholms Universitet	2015	14% 33% 52%		4.4	0%	21
	2014	7% 13% 53% 27%		4.0	0%	15
	2013	20% 20% 60%		4.4	0%	5
Kunskapsbolaget Integra Fisksätra	2015	18% 77%		4.7	0%	56
	2014	15% 85%		4.9	0%	40
	2013	8% 88%		4.8	0%	49
Lernia Utbildning	2015	15% 15% 69%		4.5	0%	13
	2014	25% 13% 25% 38%		3.8	0%	8
	2013	11% 11% 33% 44%		4.1	0%	9
Omsorgslyftet	2015	5% 14% 80%		4.7	0%	86
	2014	6% 22% 68%		4.6	1%	79
	2013	15% 21% 62%		4.5	3%	34

1 Stämmer inte alls 2 3 4 5 Stämmer helt

Endast anordnare med 5 svar eller fler i aktuell kommun redovisas. När det saknas uppgifter är det färre än fem som har svarat.

### Jag får den hjälp som jag behöver

				Medel	Vet ej	Antal
Nacka totalt	2015	5%	15%	78%		
	2014	12%	18%	68%		
	2013	7%	23%	67%		
Academedica Eductus	2015		14%	86%		
	2014	12%	19%	67%		
	2013	9%	24%	64%		
Folkuniversitetet, Stiftelsen Kursverksamheten vid Stockholms Universitet	2015	5%	14%	24%	57%	
	2014		27%	33%	40%	
	2013		20%	40%	20%	
Kunskapsbolaget Integra Fisksätra	2015		13%	82%		
	2014	10%	10%	80%		
	2013		10%	86%		
Lernia Utbildning	2015		15%	31%	54%	
	2014	13%	25%	38%	25%	
	2013	11%	33%	56%		
Omsorgslyftet	2015	5%	15%	79%		
	2014	8%	16%	72%		
	2013	12%	21%	68%		

1 Stämmer inte alls 2 3 4 5 Stämmer helt

Endast anordnare med 5 svar eller fler i aktuell kommun redovisas. När det saknas uppgifter är det färre än fem som har svarat.



Mina lärare berättar vad jag måste kunna för att få betyg

				Medel	Vet ej	Antal
Nacka totalt	2015	5%	17%	74%		
	2014	10%	21%	61%		
	2013	12%	19%	64%		
Academedi	2015		19%	81%		
	2014	12%	23%	58%		
	2013	12%	19%	63%		
Folkuniversitetet, Stiftelsen Kursverksamheten vid Stockholms Universitet	2015	14%	14%	67%		
	2014	7%	7%	27%	33%	27%
	2013		20%	60%		
Kunskapsbolaget Integra Fisksätra	2015		16%	82%		
	2014	8%	18%	73%		
	2013	10%	8%	82%		
Lernia Utbildning	2015	8%	23%	62%		
	2014	25%	25%	50%		
	2013		44%	44%		
Omsorgslyftet	2015	9%	17%	69%		
	2014	9%	16%	68%		
	2013	18%	24%	56%		

1 Stämmer inte alls 2 3 4 5 Stämmer helt

Endast anordnare med 5 svar eller fler i aktuell kommun redovisas. När det saknas uppgifter är det färre än fem som har svarat.

Mina erfarenheter används i undervisningen

					Medel	Vet ej	Antal		
Nacka totalt	2015	13%	23%	51%	4.3	8%	275		
	2014	18%	27%	41%	4.1	9%	267		
	2013	5%	17%	27%	39%	4.1	11%	269	
Academediä Eductus	2015	9%	16%	66%	4.6	8%	80		
	2014	18%	29%	38%	4.1	10%	113		
	2013	5%	14%	29%	42%	4.2	10%	161	
Folkuniversitetet, Stiftelsen Kursverksamheten vid Stockholms Universitet	2015	5%	14%	29%	24%	19%	3.4	10%	21
	2014	27%	40%	20%	3.9	13%	15		
	2013	20%	40%	20%	3.8	20%	5		
Kunskapsbolaget Integra Fisksätra	2015	5%	18%	23%	54%	4.2	0%	56	
	2014	15%	20%	55%	4.4	10%	40		
	2013	6%	20%	18%	41%	3.9	10%	49	
Lernia Utbildning	2015	8%	15%	38%	23%	3.9	15%	13	
	2014	13%	63%	13%	13%	3.1	0%	8	
	2013	11%	44%	22%	11%	3.4	11%	9	
Omsorgslyftet	2015	9%	22%	53%	4.4	13%	86		
	2014	16%	28%	44%	4.2	8%	79		
	2013	21%	21%	41%	4.2	15%	34		

1 Stämmer inte alls 2 3 4 5 Stämmer helt

Endast anordnare med 5 svar eller fler i aktuell kommun redovisas. När det saknas uppgifter är det färre än fem som har svarat.

Vi elever kan vara med och bestämma vad vi ska göra på lektionerna

					Medel	Vet ej	Antal	
Nacka totalt	2015	5%	11%	24%	56%	4.3	4%	275
	2014	5%	13%	37%	39%	4.1	4%	267
	2013	5%	7%	17%	22%	41%	3.9	9%
Academediä Eductus	2015	8%	18%	70%		4.6	3%	80
	2014	14%	36%	38%		4.1	5%	113
	2013	5%	9%	14%	24%	42%	4.0	7%
Folkuniversitetet, Stiftelsen Kursverksamheten vid Stockholms Universitet	2015	19%	29%	38%	5%	3.3	10%	21
	2014	7%	20%	60%	13%	3.8	0%	15
	2013	20%	40%	20%		3.5	20%	5
Kunskapsbolaget Integra Fisksätra	2015	5%	7%	34%	50%	4.3	4%	56
	2014	5%	20%	30%	40%	4.1	5%	40
	2013	16%	18%	47%		4.2	12%	49
Lernia Utbildning	2015	8%	15%	31%	46%	4.2	0%	13
	2014	25%	38%	38%		3.9	0%	8
	2013	22%	11%	22%	11%	22%	3.0	11%
Omsorgslyftet	2015	5%	10%	20%	62%	4.4	2%	86
	2014	6%	9%	33%	47%	4.1	1%	79
	2013	6%	35%	12%	41%	3.9	6%	34

1 Stämmer inte alls 2 3 4 5 Stämmer helt

Endast anordnare med 5 svar eller fler i aktuell kommun redovisas. När det saknas uppgifter är det färre än fem som har svarat.

Jag vet vem jag ska prata med om jag vill klaga på något i skolan

					Medel	Vet ej	Antal	
Nacka totalt	2015	8%	19%	61%	4.4	6%	275	
	2014	5%	10%	21%	54%	4.2	267	
	2013	7%	13%	17%	52%	4.1	269	
Academedi	2015		18%	74%	4.7	3%	80	
	2014	5%	12%	22%	50%	4.2	113	
	2013	6%	12%	19%	55%	4.2	161	
Folkuniversitetet, Stiftelsen Kursverksamheten vid Stockholms Universitet	2015	14%	10%	24%	38%	4.0	21	
	2014		27%	47%	27%	4.0	15	
	2013		20%	20%	40%	4.3	5	
Kunskapsbolaget Integra Fisksätra	2015	5%	25%	64%	4.5	2%	56	
	2014	5%	10%	75%	4.6	8%	40	
	2013	10%	12%	14%	53%	4.1	49	
Lernia Utbildning	2015	8%	15%	31%	46%	4.1	13	
	2014	25%	25%	50%	3.5	0%	8	
	2013	22%	22%	44%	4.0	11%	9	
Omsorgslyftet	2015	8%	12%	12%	58%	4.2	86	
	2014	5%	6%	8%	23%	54%	4.2	79
	2013	12%	6%	24%	12%	41%	3.7	34

1 Stämmer inte alls 2 3 4 5 Stämmer helt

Endast anordnare med 5 svar eller fler i aktuell kommun redovisas. När det saknas uppgifter är det färre än fem som har svarat.

SFI/SFX-studier gör det lättare att få arbete

				Medel	Vet ej	Antal
Nacka totalt	2015	10%	18%	65%		
	2014	13%	22%	51%		
	2013	12%	20%	61%		
Academedi	2015	6%	14%	76%		
	2014	11%	25%	52%		
	2013	11%	22%	60%		
Folkuniversitetet, Stiftelsen Kursverksamheten vid Stockholms Universitet	2015	5%	33%	29%	19%	
	2014	20%	20%	53%		
	2013	20%	40%	40%		
Kunskapsbolaget Integra Fisksätra	2015	7%	23%	68%		
	2014	5%	13%	13%	60%	
	2013		18%	73%		
Lernia Utbildning	2015	8%	8%	23%	46%	
	2014	13%	25%	38%	25%	
	2013	22%	11%	11%	22%	33%
Omsorgslyftet	2015	8%	13%	72%		
	2014	6%	6%	11%	18%	51%
	2013		24%	9%	62%	

1 Stämmer inte alls 2 3 4 5 Stämmer helt

Endast anordnare med 5 svar eller fler i aktuell kommun redovisas. När det saknas uppgifter är det färre än fem som har svarat.

SFI/SFX-studier gör det lättare att studera vidare

				Medel	Vet ej	Antal
Nacka totalt	2015	9%	14%	70%		
	2014	10%	21%	58%		
	2013	11%	19%	60%		
Academedi Eductus	2015	5%	11%	80%		
	2014	12%	17%	58%		
	2013	11%	22%	55%		
Folkuniversitetet, Stiftelsen Kursverksamheten vid Stockholms Universitet	2015	29%	29%	38%		
	2014	20%	33%	40%		
	2013	40%	60%			
Kunskapsbolaget Integra Fisksätra	2015	5%	13%	80%		
	2014	18%	83%			
	2013	6%	8%	84%		
Lernia Utbildning	2015	8%	8%	8%	23%	38%
	2014	13%	13%	25%	13%	38%
	2013	11%	11%	11%	67%	
Omsorgslyftet	2015	9%	12%	71%		
	2014	10%	25%	52%		
	2013	21%	21%	50%		

1 Stämmer inte alls 2 3 4 5 Stämmer helt

Endast anordnare med 5 svar eller fler i aktuell kommun redovisas. När det saknas uppgifter är det färre än fem som har svarat.

Jag är nöjd och jag kan rekommendera min skola till andra

					Medel	Vet ej	Antal	
Nacka totalt	2015		22%	71%	4.6	1%	275	
	2014	8%	19%	66%	4.5	3%	267	
	2013	12%	16%	66%	4.5	3%	269	
Academedi	2015	5%	13%	81%	4.8	1%	80	
	2014	10%	18%	68%	4.5	2%	113	
	2013	10%	16%	66%	4.5	3%	161	
Folkuniversitetet, Stiftelsen Kursverksamheten vid Stockholms Universitet	2015	5% 5%	10%	29%	52%	4.2	0%	21
	2014	13%	47%	40%	4.3	0%	15	
	2013	20%	80%		4.8	0%	5	
Kunskapsbolaget Integra Fisksätra	2015		27%	70%	4.7	2%	56	
	2014	5% 5%	10%	80%	4.6	0%	40	
	2013	12%	10%	78%	4.7	0%	49	
Lernia Utbildning	2015	8% 8%	15%	69%	4.5	0%	13	
	2014	13%	25%	38%	25%	3.6	0%	8
	2013	11%	22%	22%	33%	3.8	11%	9
Omsorgslyftet	2015		27%	69%	4.6	1%	86	
	2014	6%	19%	62%	4.5	8%	79	
	2013	24%	15%	56%	4.2	3%	34	

1 Stämmer inte alls 2 3 4 5 Stämmer helt

Endast anordnare med 5 svar eller fler i aktuell kommun redovisas. När det saknas uppgifter är det färre än fem som har svarat.

Jag har en individuell studieplan (en plan för dina studier)

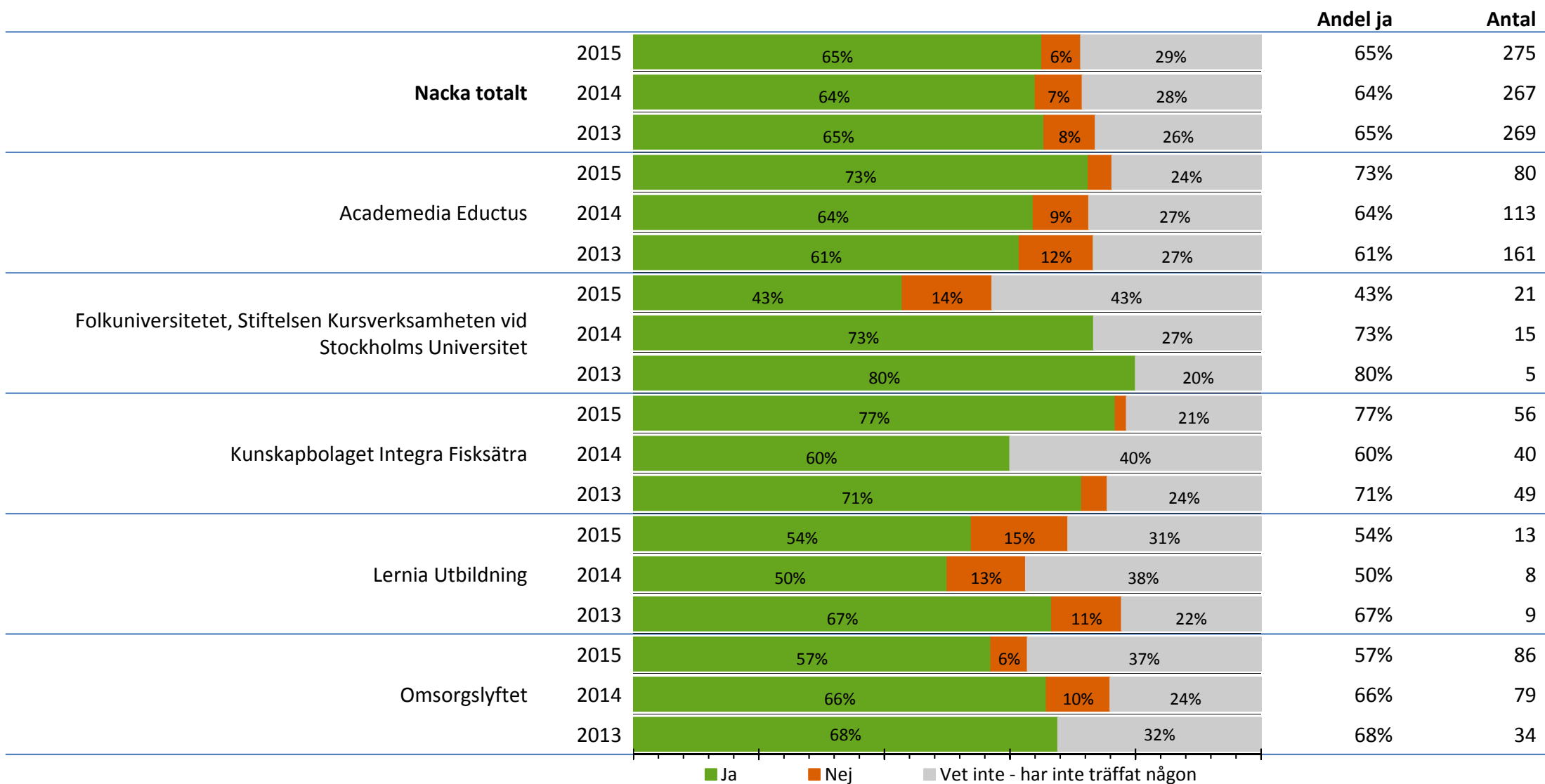
				Andel ja	Antal	
Nacka totalt	2015	63%	20%	17%	63%	275
	2014	65%	23%	12%	65%	267
	2013	67%	22%	11%	67%	269
Academediä Eductus	2015	79%	8%	14%	79%	80
	2014	68%	23%	9%	68%	113
	2013	64%	25%	11%	64%	161
Folkuniversitetet, Stiftelsen Kursverksamheten vid Stockholms Universitet	2015	33%	52%	14%	33%	21
	2014	53%	47%		53%	15
	2013	60%	40%		60%	5
Kunskapsbolaget Integra Fisksätra	2015	66%	16%	18%	66%	56
	2014	68%	10%	23%	68%	40
	2013	73%	16%	10%	73%	49
Lernia Utbildning	2015	62%	31%	8%	62%	13
	2014	50%	50%		50%	8
	2013	89%	11%		89%	9
Omsorgslyftet	2015	60%	23%	16%	60%	86
	2014	68%	19%	13%	68%	79
	2013	71%	18%	12%	71%	34

■ Ja ■ Nej ■ Vet inte

Endast anordnare med 5 svar eller fler i aktuell kommun redovisas. När det saknas uppgifter är det färre än fem som har svarat.

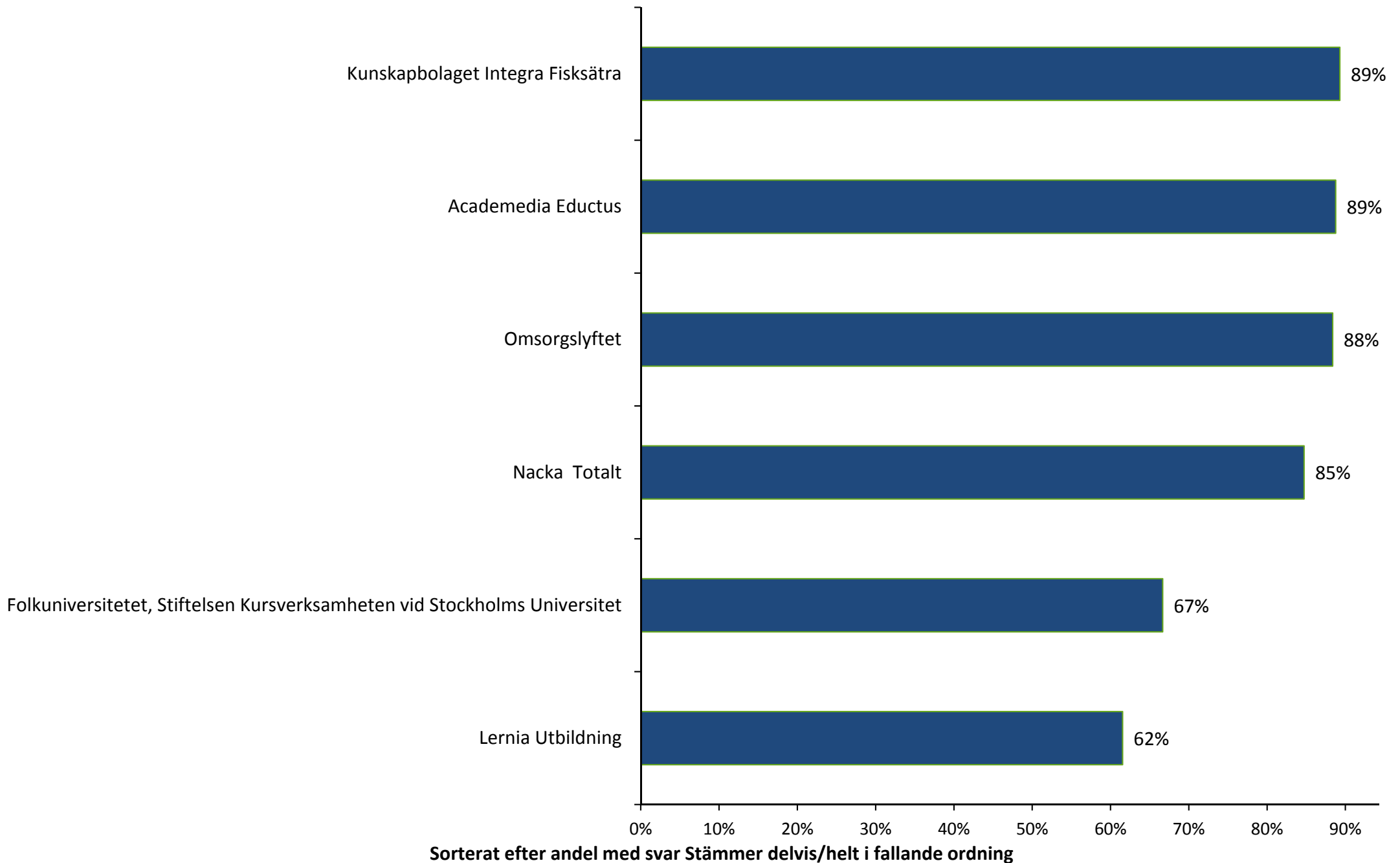


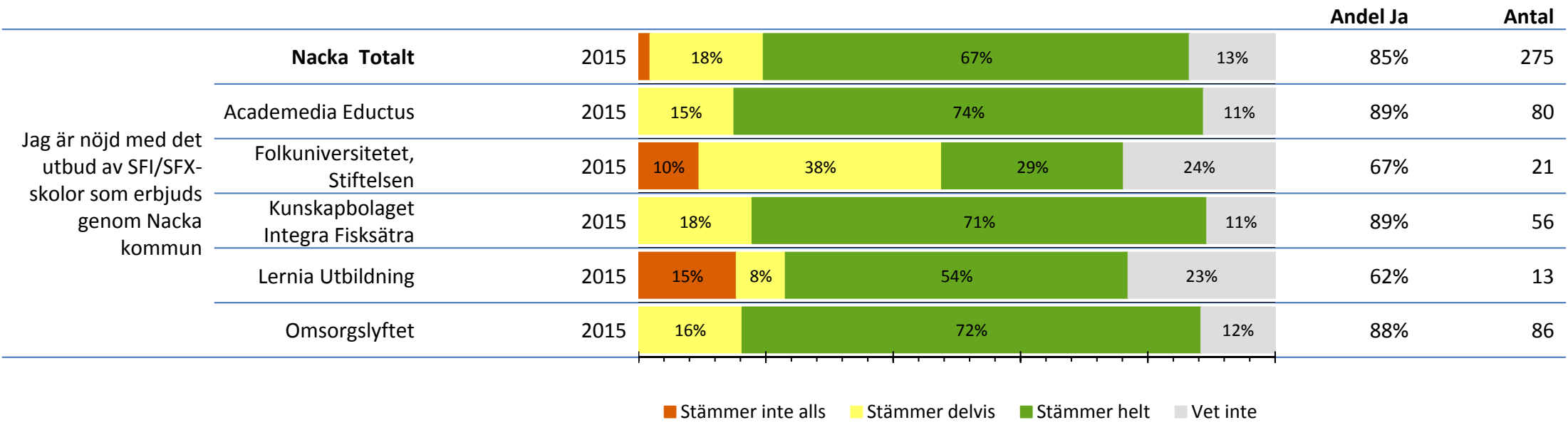
Jag är nöjd med studie- och yrkesvägledningen på min skola



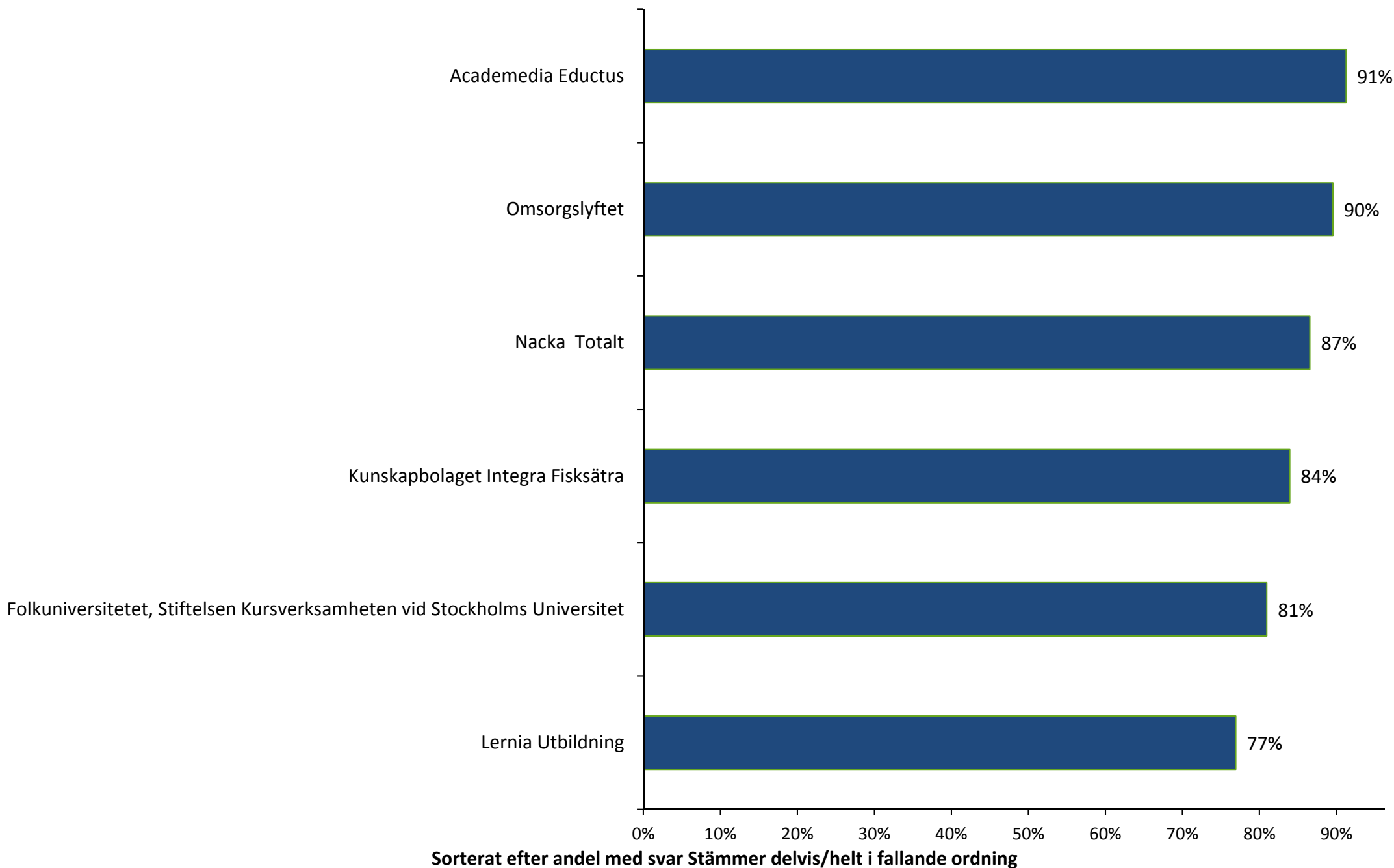
Endast anordnare med 5 svar eller fler i aktuell kommun redovisas. När det saknas uppgifter är det färre än fem som har svarat.

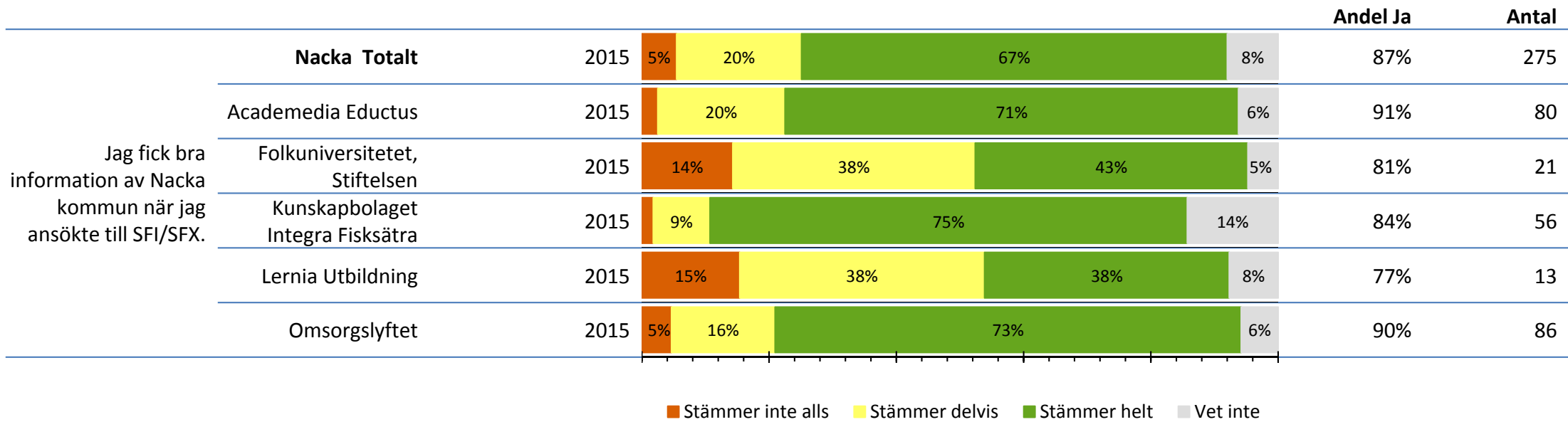
Jag är nöjd med det utbud av SFI/SFX-skolor som erbjuds genom Nacka kommun



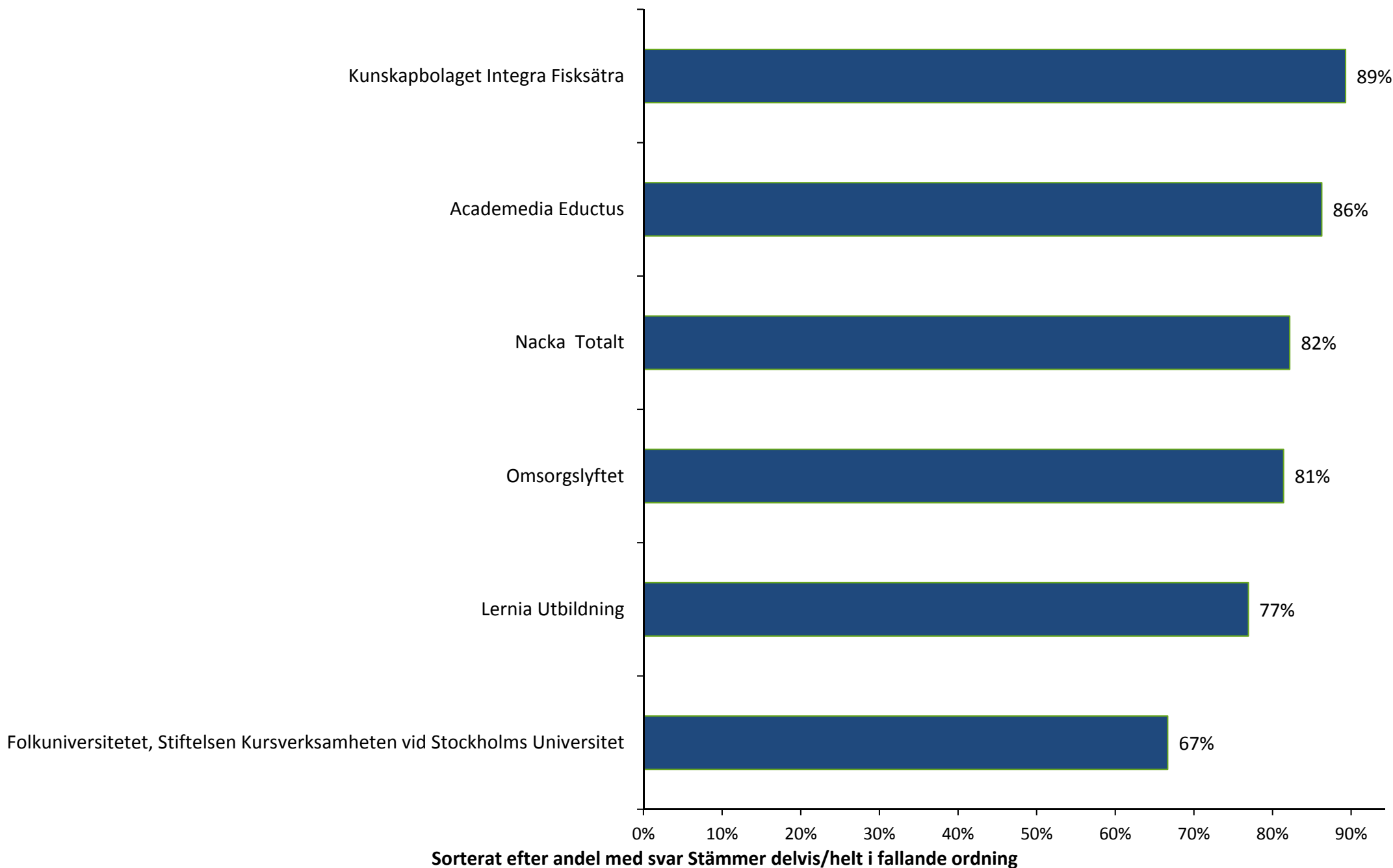


Jag fick bra information av Nacka kommun när jag ansökte till SFI/SFX.





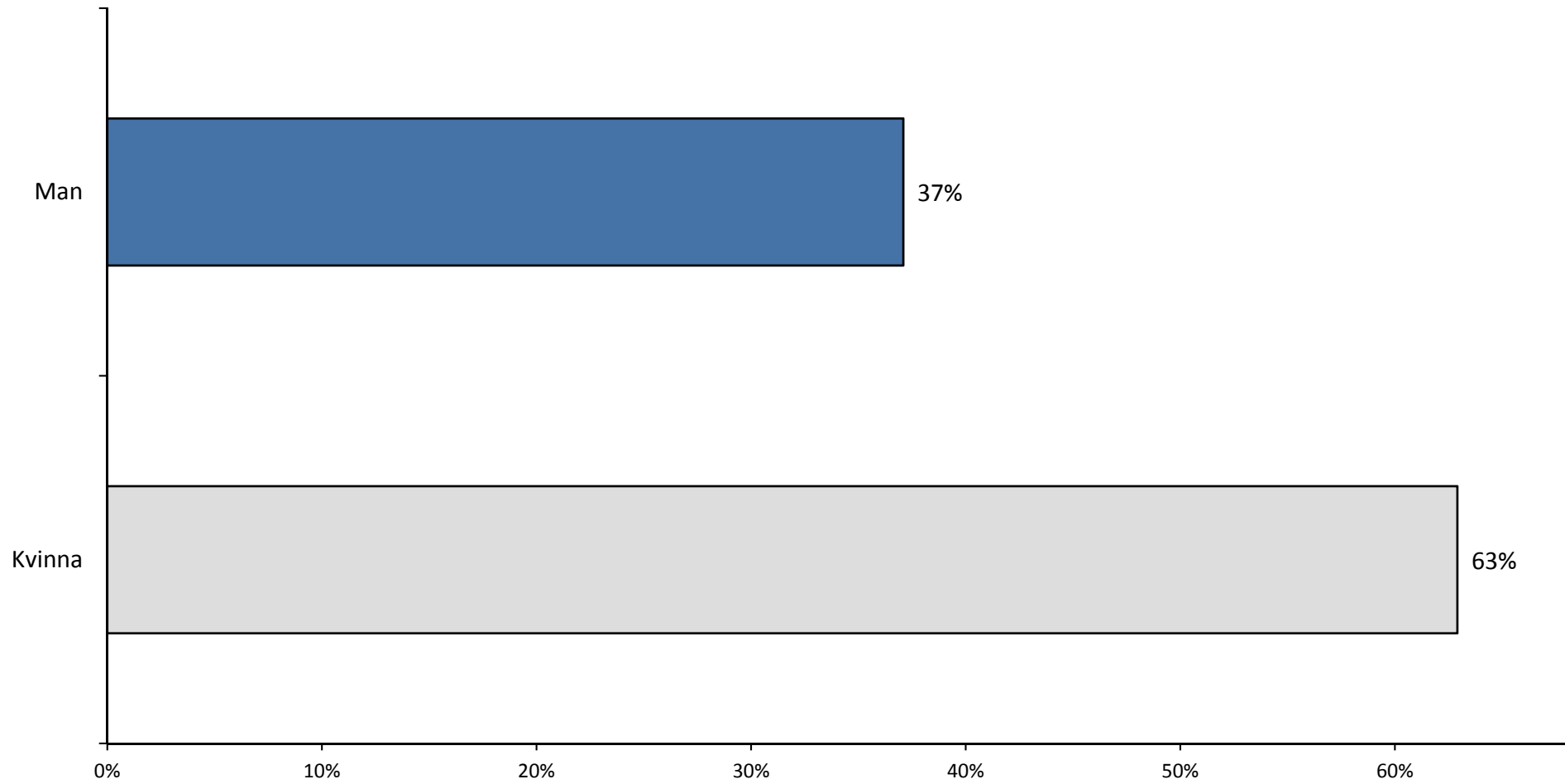
**Nacka kommun erbjuder sammanlagt den service jag efterfrågar.**



							Andel Ja	Antal
Nacka kommun erbjuder sammanlagt den service jag efterfrågar.	Nacka Totalt	2015	6%	19%	63%	12%	82%	275
	Academedi	2015		13%	74%	11%	86%	80
	Folkuniversitetet, Stiftelsen	2015	19%	29%	38%	14%	67%	21
	Kunskapsbolaget Integra Fisksätra	2015		16%	73%	9%	89%	56
	Lernia Utbildning	2015	8%	31%	46%	15%	77%	13
	Omsorgslyftet	2015	6%	22%	59%	13%	81%	86

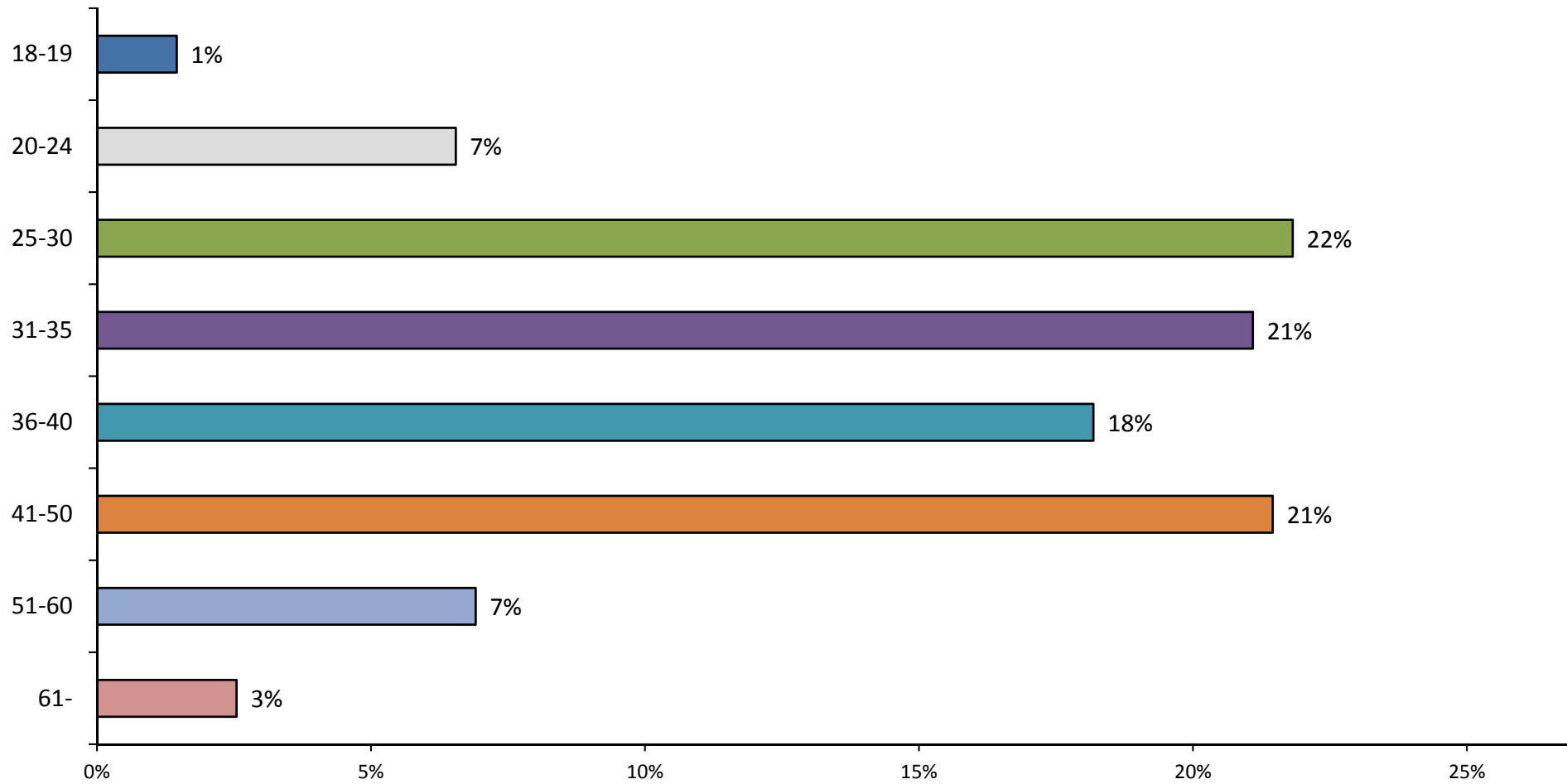
■ Stämmer inte alls   
 ■ Stämmer delvis   
 ■ Stämmer helt   
 ■ Vet inte

### Kön

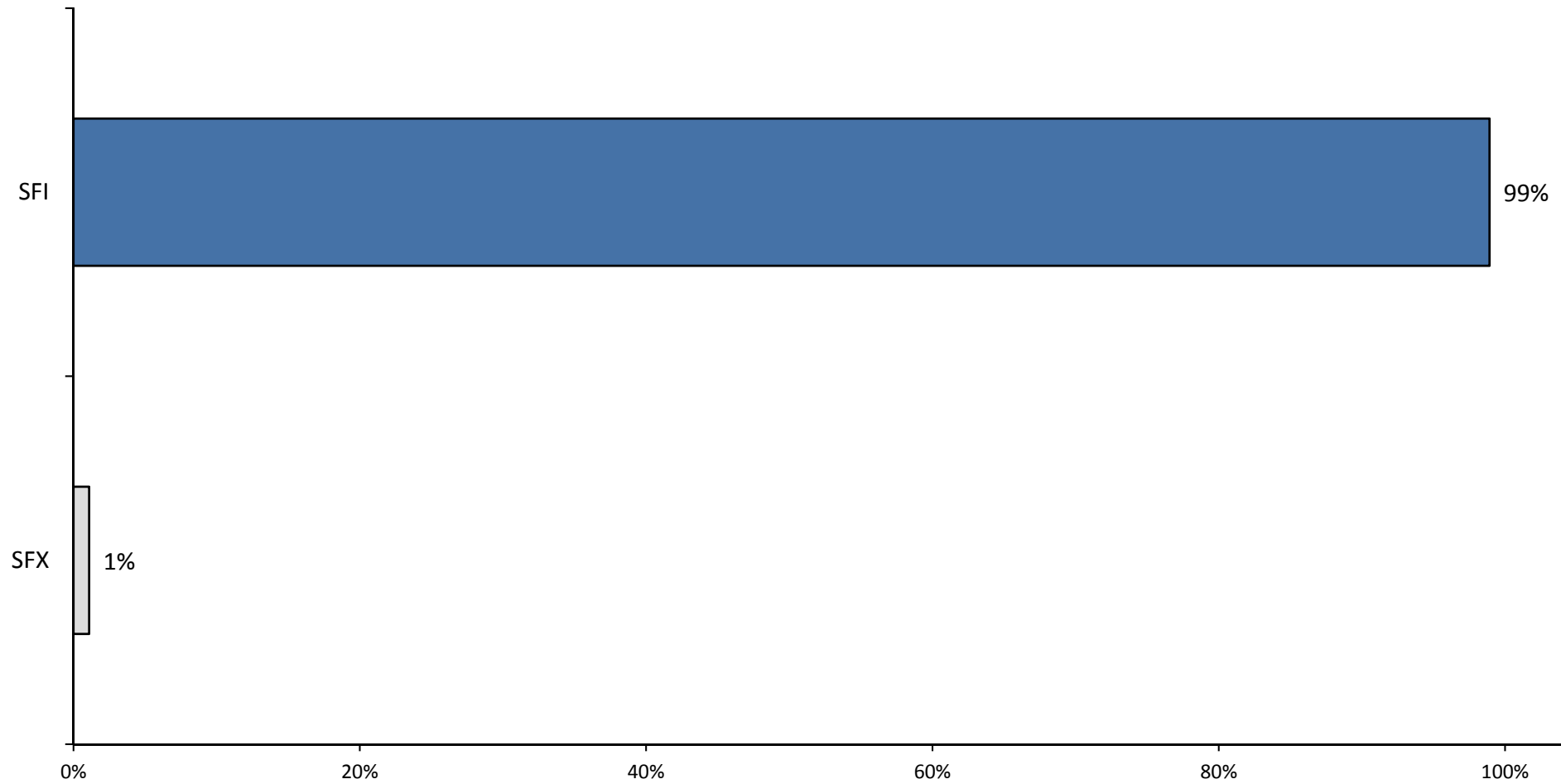




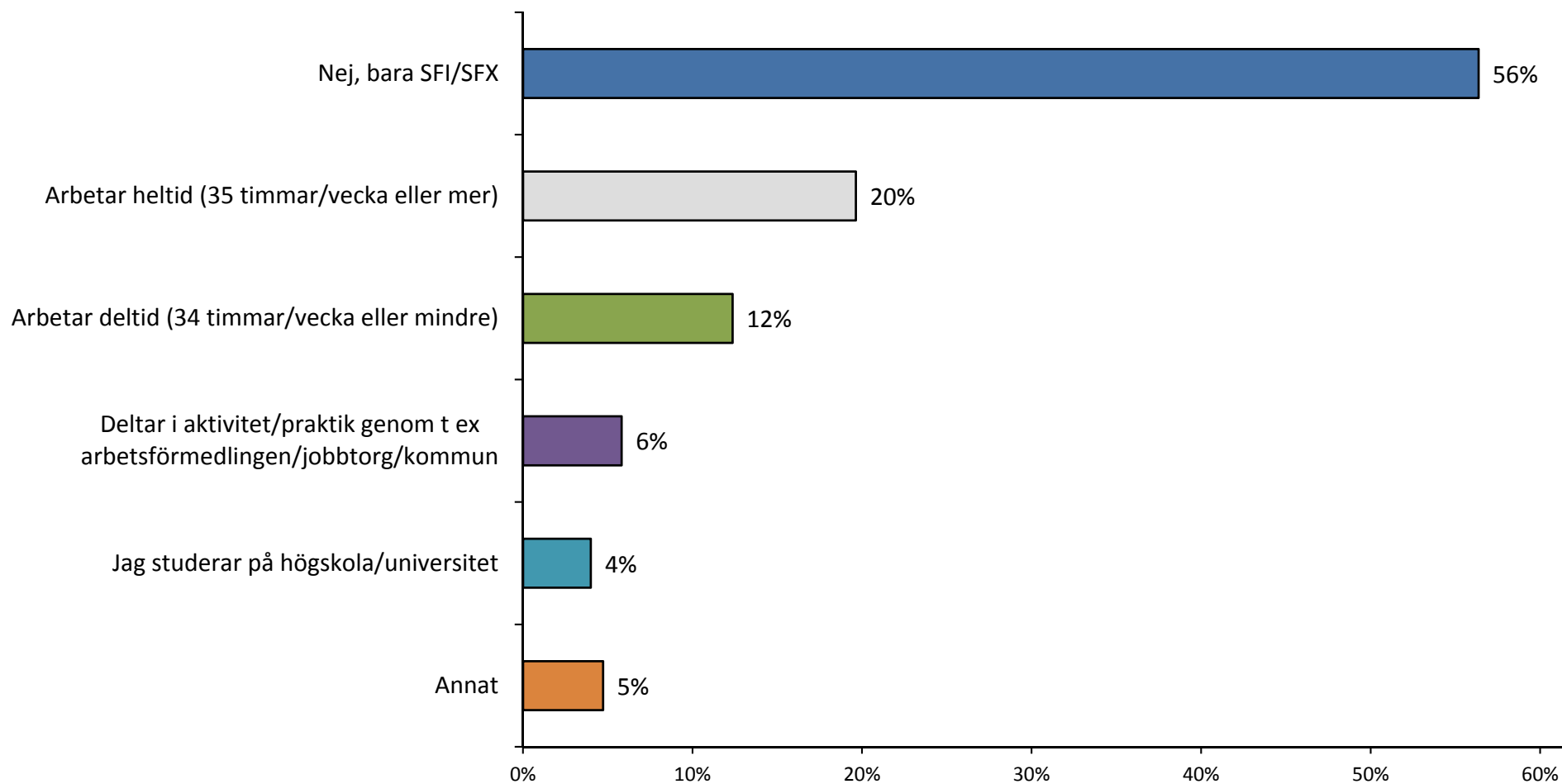
### Ålder



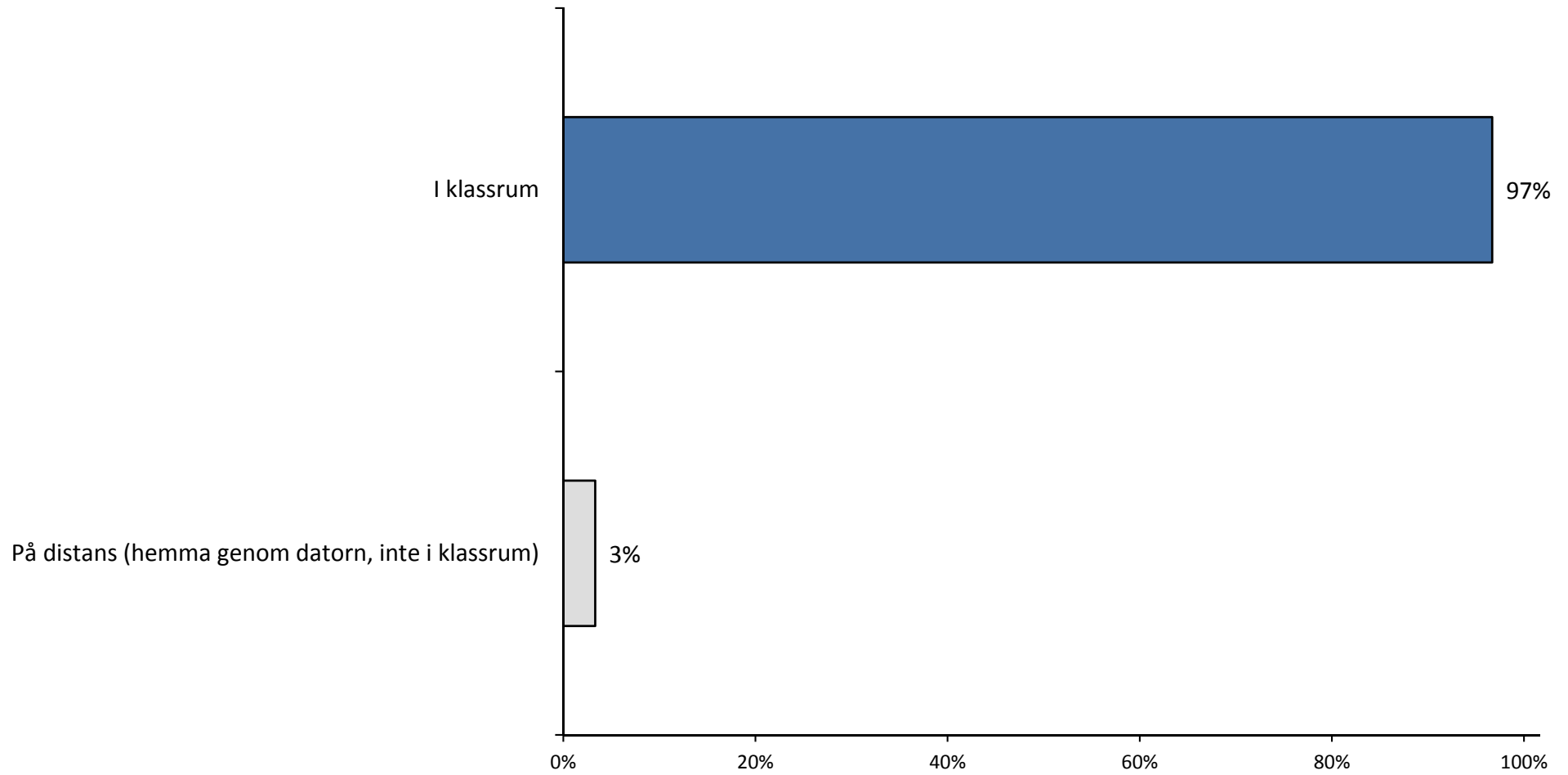
### Vilken utbildning studerar du på?



Gör du något av följande, förutom SFI/SFX

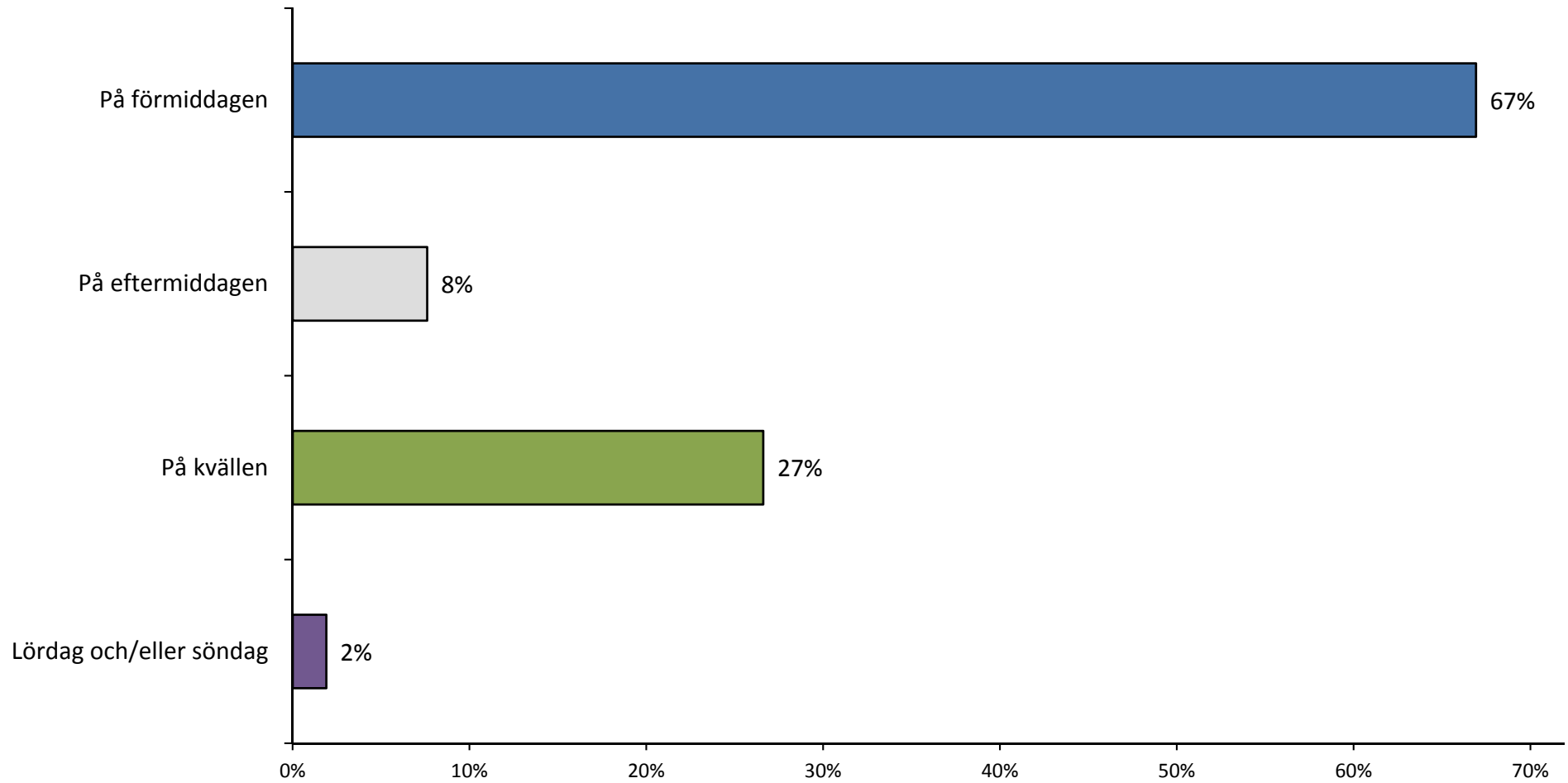


### Var har du din undervisning?

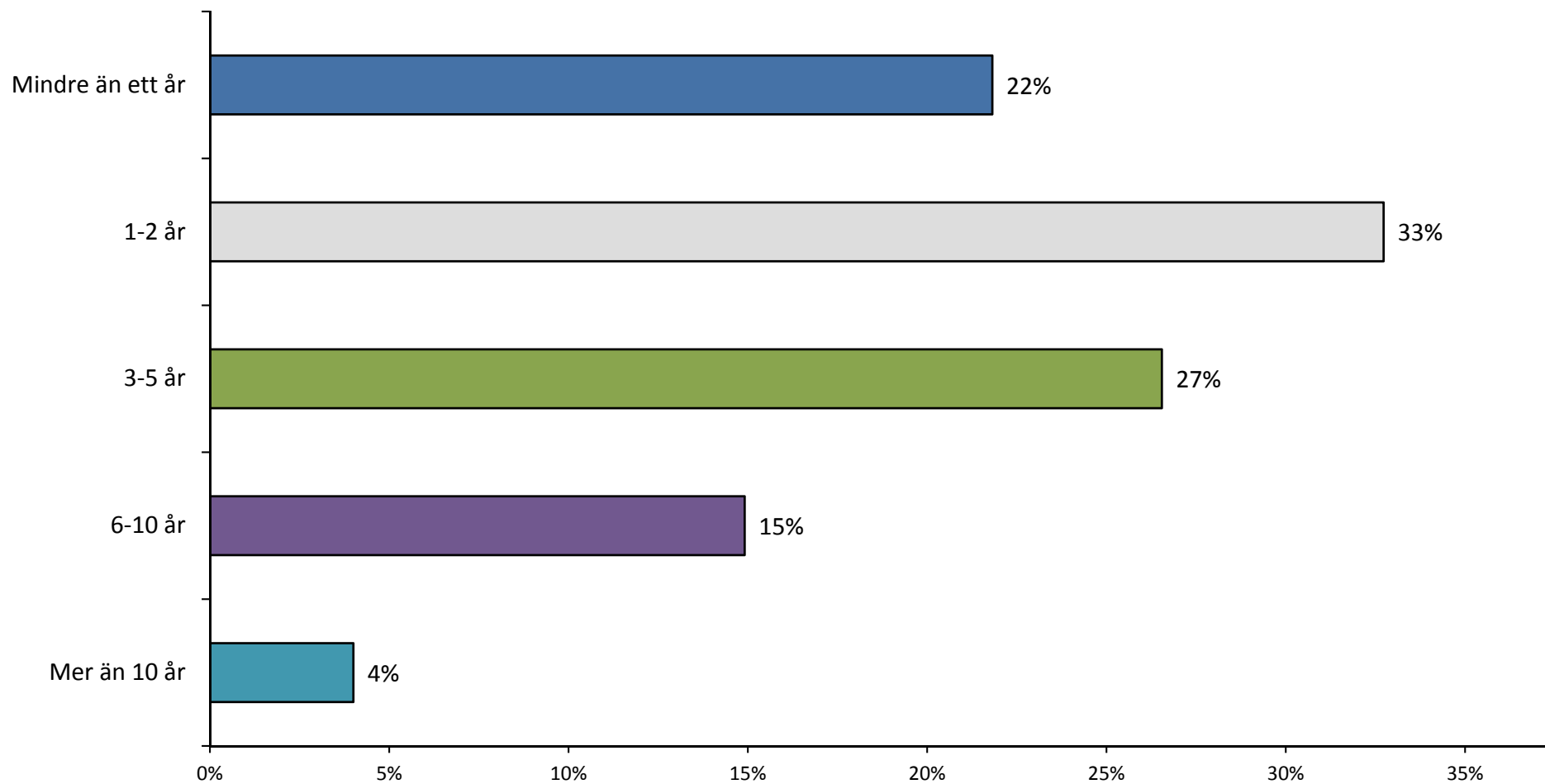


Frågan ställdes endast till SFI-elever

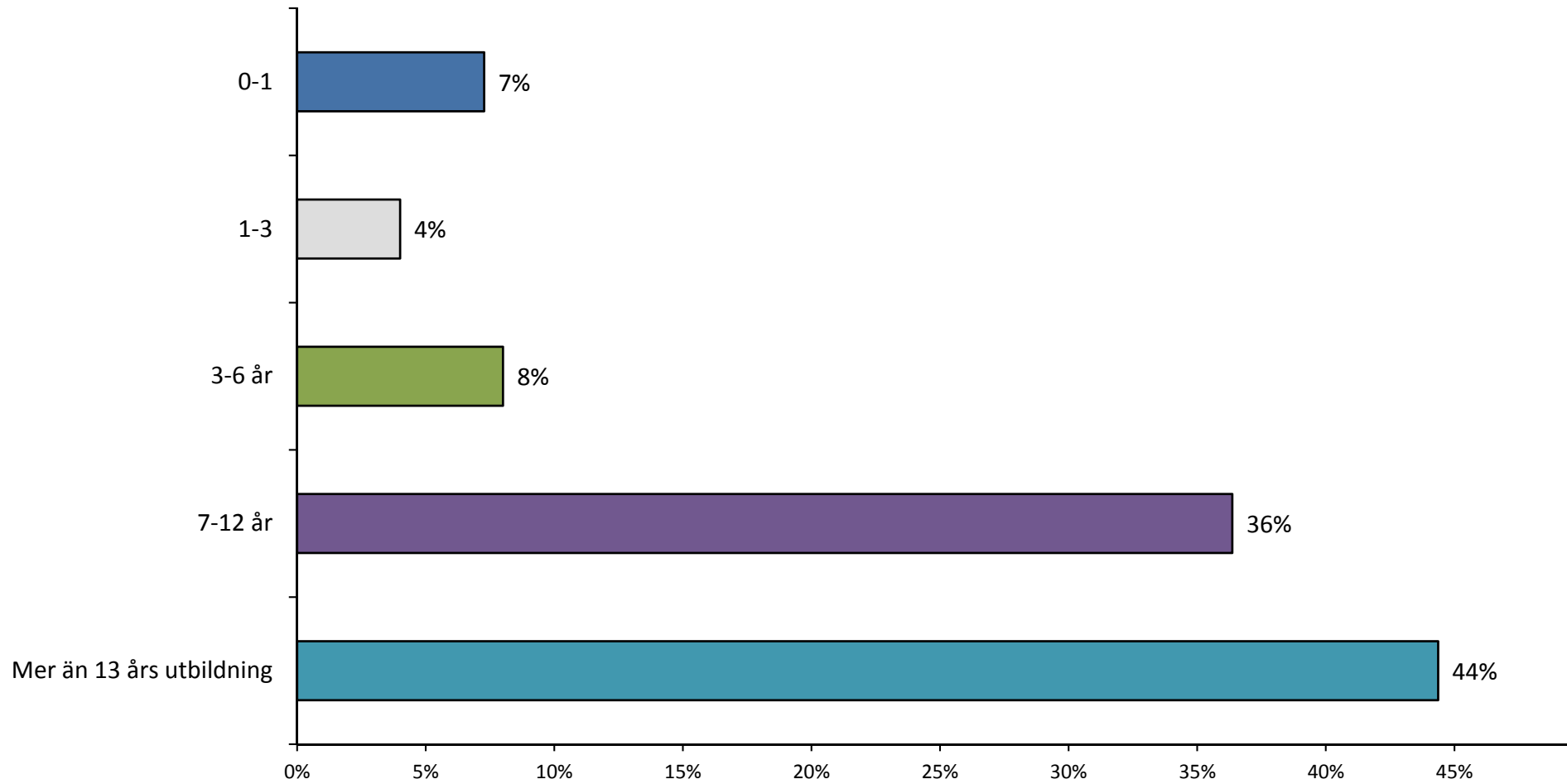
### När läser du sfi?



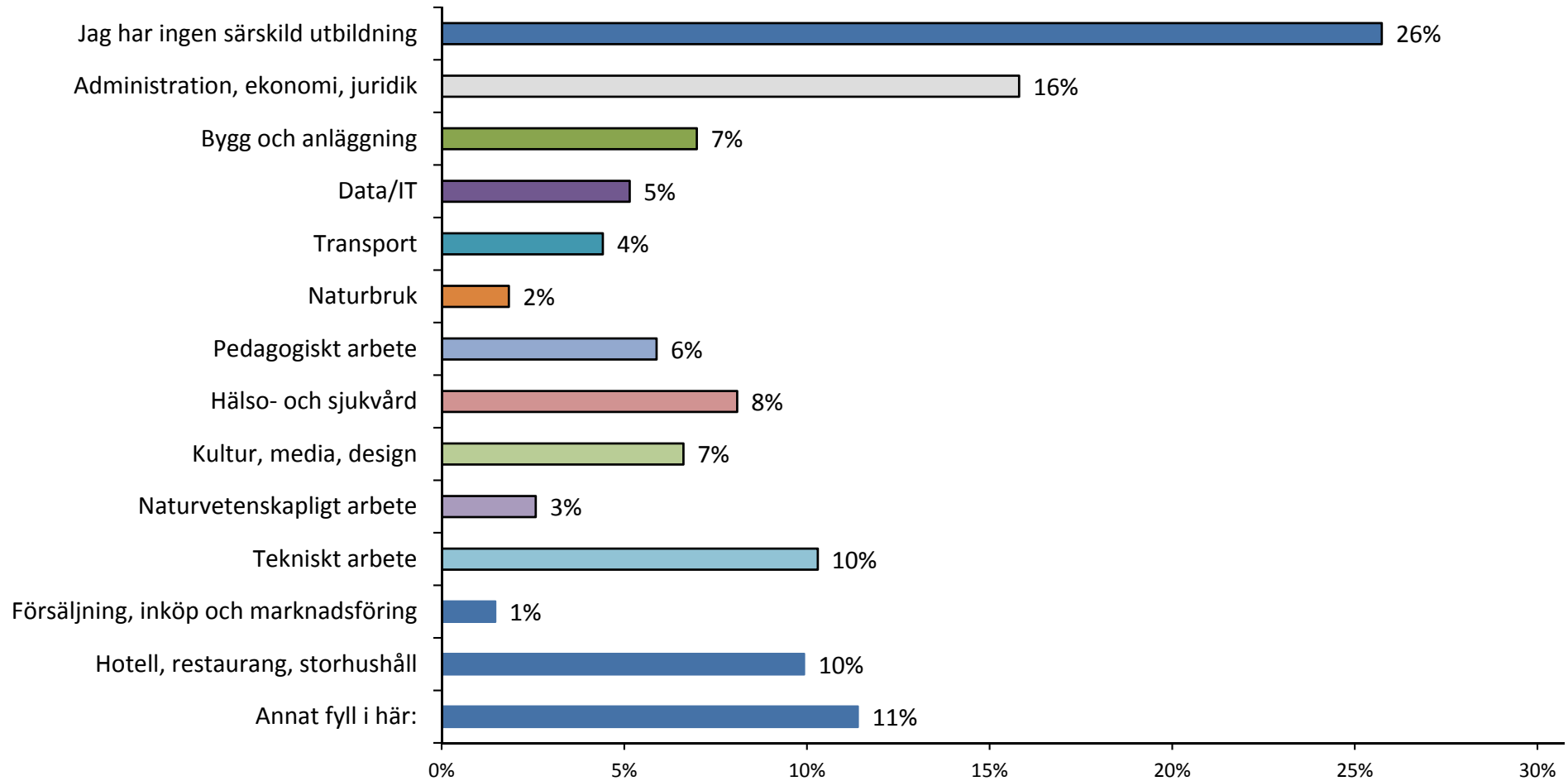
### Hur länge har du bott i Sverige?



### Hur många år har du gått i skola i ditt hemland?



Inom vilket område har du utbildats i ditt hemland?



Frågan ställdes endast till SFI-elever



Inom vilket område har du arbetat i ditt hemland?

	Procent	Antal
<b>Inom vilket område har du <u>arbetat</u> i ditt hemland?</b>		
Jag har inte arbetat i mitt hemland	20%	54
Allmänt, inget särskilt arbetsområde	3%	9
Administration, ekonomi, juridik	17%	46
Bygg och anläggning	8%	21
Data/IT	4%	10
Transport	5%	14
Naturbruk	1%	4
Pedagogiskt arbete	6%	16
Hälsa- och sjukvård	7%	20
Kultur, media, design	6%	16
Naturvetenskapligt arbete	3%	7
Tekniskt arbete	8%	22
Försäljning, inköp och marknadsföring	6%	16
Hotell, restaurang, storhushåll	14%	37
Annat fyll i här:	13%	34
<i>Summa</i>		272

Frågan ställdes endast till SFI-elever

Inom vilket område har du arbetat/praktiserat i Sverige?

	Procent	Antal
<b>Inom vilket område har du <u>arbetat/praktiserat i Sverige?</u></b>		
Jag har inte arbetat/praktiserat i Sverige	44%	119
Allmänt, inget särskilt arbetsområde	5%	13
Administration, ekonomi, juridik	3%	7
Bygg och anläggning	4%	11
Data/IT	2%	6
Transport	3%	8
Pedagogiskt arbete	2%	5
Hälso- och sjukvård	6%	16
Kultur, media, design	3%	7
Naturvetenskapligt arbete	1%	2
Tekniskt arbete	3%	8
Försäljning, inköp och marknadsföring	3%	8
Hotell, restaurang, storhushåll	17%	46
Annat fyll i här:	11%	31
<i>Summa</i>		272

Frågan ställdes endast till SFI-elever