

Skolgården

Skolgården

Vi har jobbat med att göra en liten lekpark med olika grejer. Vi har jobbat med lera och vi har skissat på hur den ska se ut. Lekparken ska ligga vid fotbollsplanen. Vi var först ute och mätte hur långt det var, sen skissade vi upp hur vi ville ha det. Sen använde vi lera och centikuber och olika former av byggmaterial för att bygga vår 3-dimensionella lekplats. Sen ska vi rösta om vilka skisser vi ska skicka till kommunen.

Vi har också tänkt till kring hur en klättervägg skulle kunna se ut. Några har skissat och skrivit, andra har bara skrivit ner sina idéer. Det finns ett par förslag som visar i mer detalj hur lekredskap skulle kunna se ut.

Barnen i klass sex har arbetat med den här uppgiften i ca en vecka, på lektionerna i svenska, so, bild och no.


Alla presenterade sina resultat och berättade om hur arbetet gått. Sedan röstade vi fram de fem förslag på lekplatsen som ni kan se. Vi skickar alla förslag på hur klätterväggen kan se ut.

Vi hoppas att vi snart ska få höra vad ni tycker.

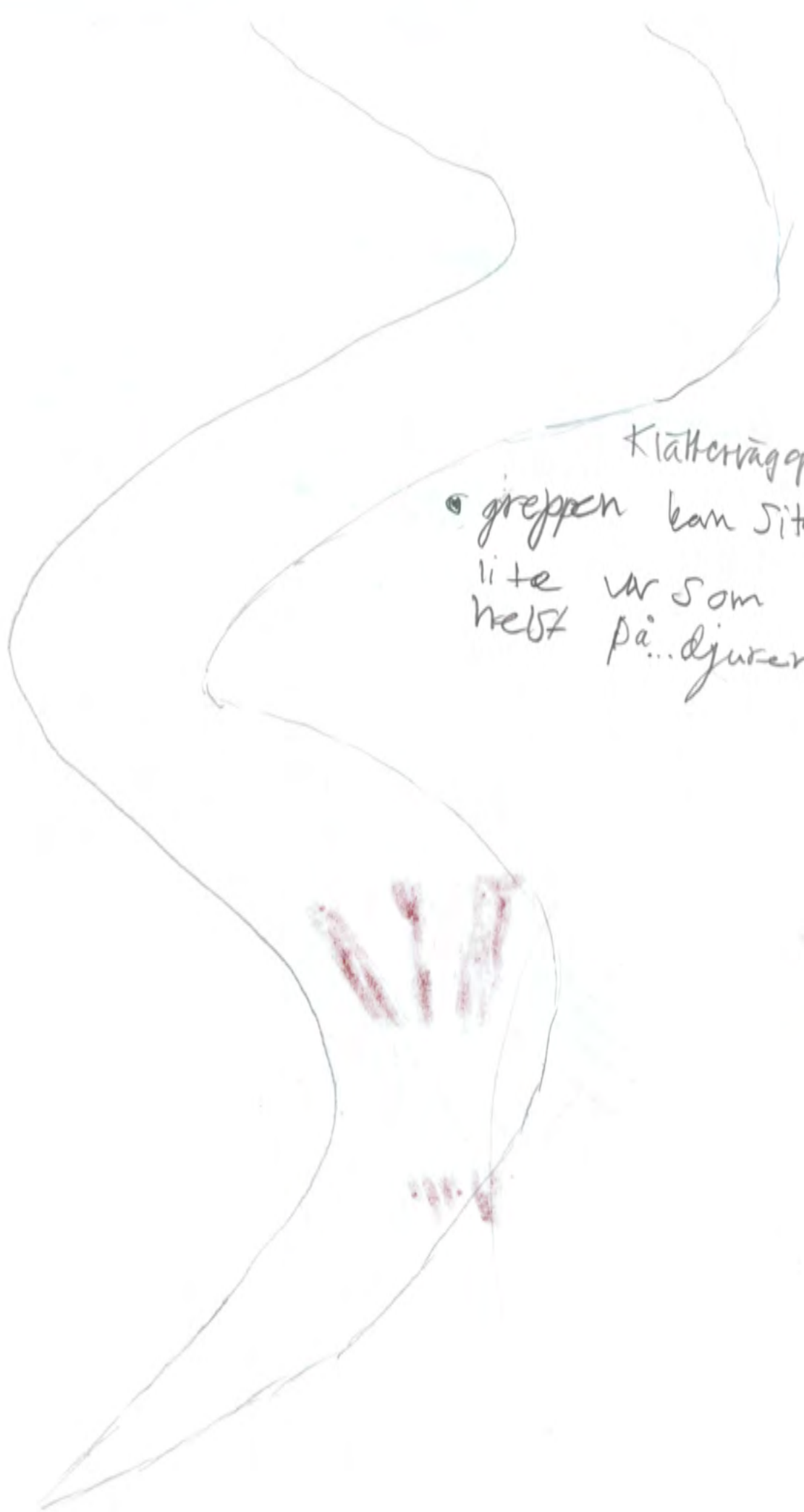
// Jonathan Kramer, (elev), & Maria Stawe, (mentor för klass 6).

Och Sickla skolas elevrådsrepresentanter:

Isabel
Patrik
Bruno
Jonathan
Björn
Lucas
Maja
Markus
Sara
Palle
ARA
Lisa
Klara



**Detta är
min hiss-
klätterväg
varje
våning har
olika
teman**



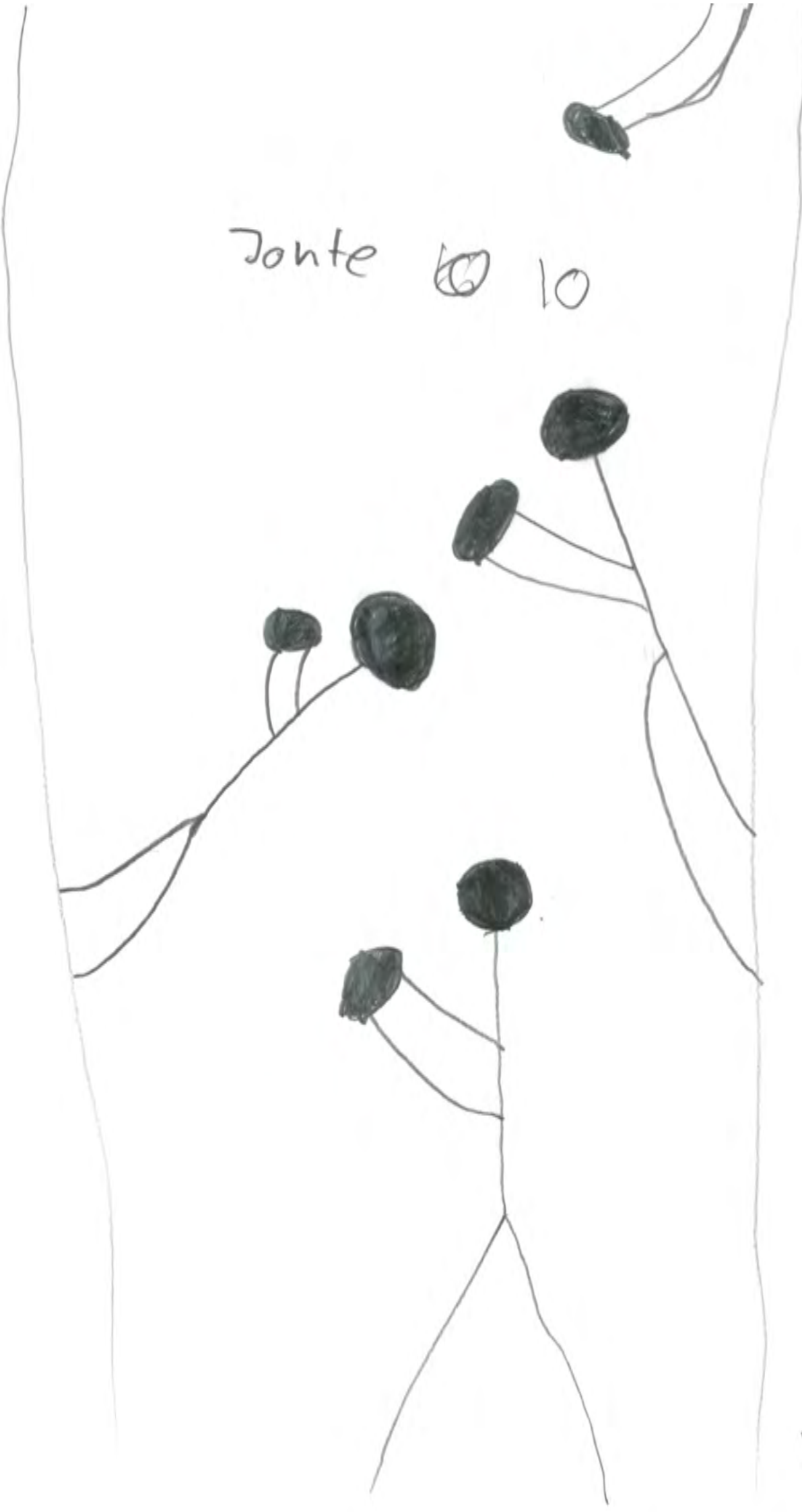
Klättrvägar

• greppen kan sitta
lite var som
nest på...djuren.





Jonte 10 10



VgV

Jag tänker mig klättrväggen har gubbar
Som håller upp stegen på vägen upp

Skiss på klättervägg

Backrunden på min klättervägg ska vara en haj som simmar upp mot ytan. Jag ville ha den så för att man ska ta sig upp så fort som möjligt för annars tar hajen en.

Jag valde iden för jag tänkte att dom yngre barnen skulle uppskatta det och de blir smidiga och snabbare på att klättra för man ska akta sig för hajen.



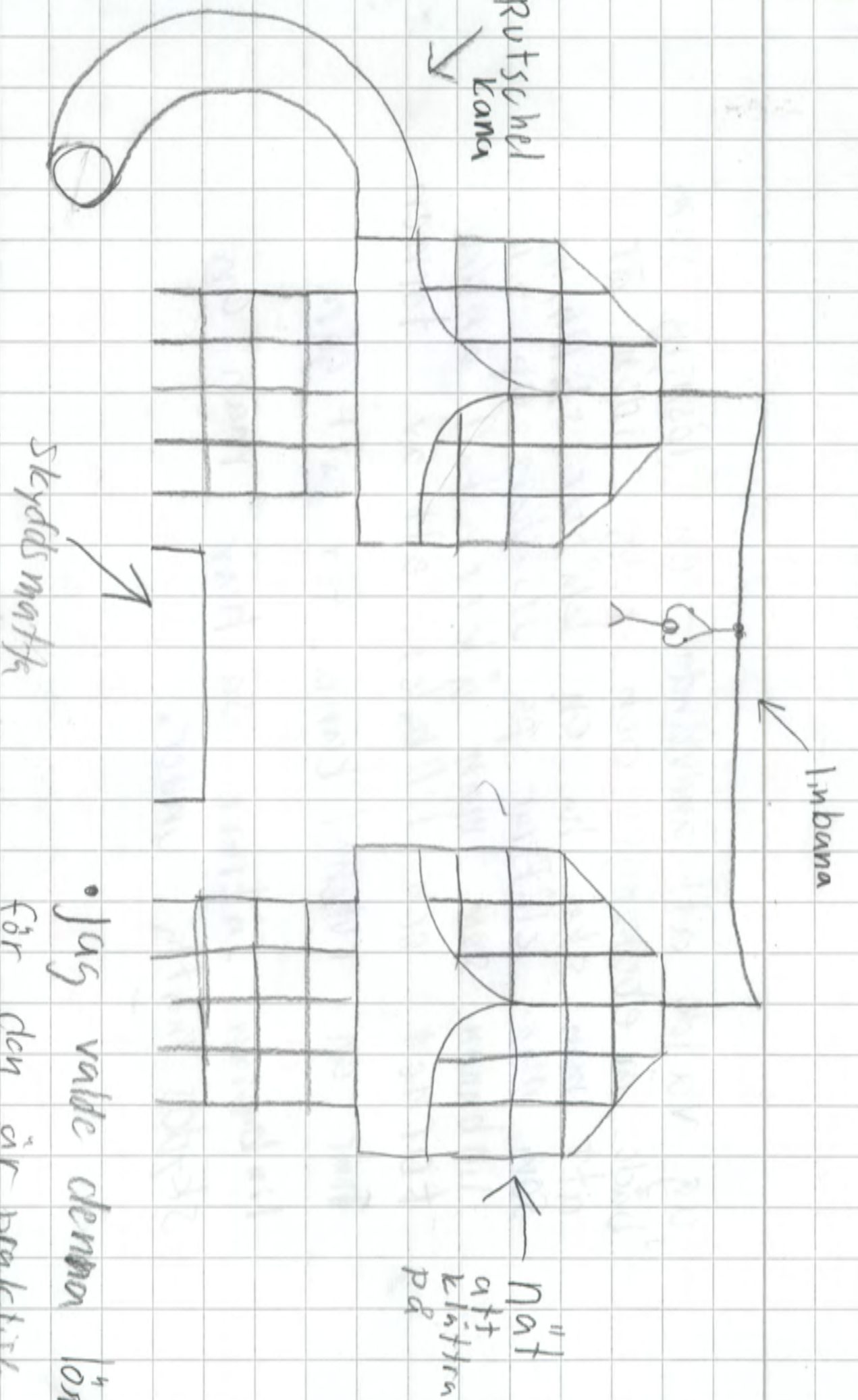
Klätterställning

Jag valde att använda en lösning som både är ekonomisk och rolig min lösning är att man har en klätterställning och en linbana i ett. Min linbana ska sitta högst upp på klätterställningen och man ska klättra på utsidan av den. För extra säkerhet har jag satt en skydds matta under linbanan. jag har också tänkt att man kan placera en rutschbana som sitter i ena tornet .

Klättervägg

För min klättervägs ide' har jag skapat en skiss av empire State Building i New York. Vissa av fönsterna hade jag tänkt att de ska vara handtag.

22 september 2012 1 mch yr



- Jag valde denna lösningen för den är praktisk och rolig.

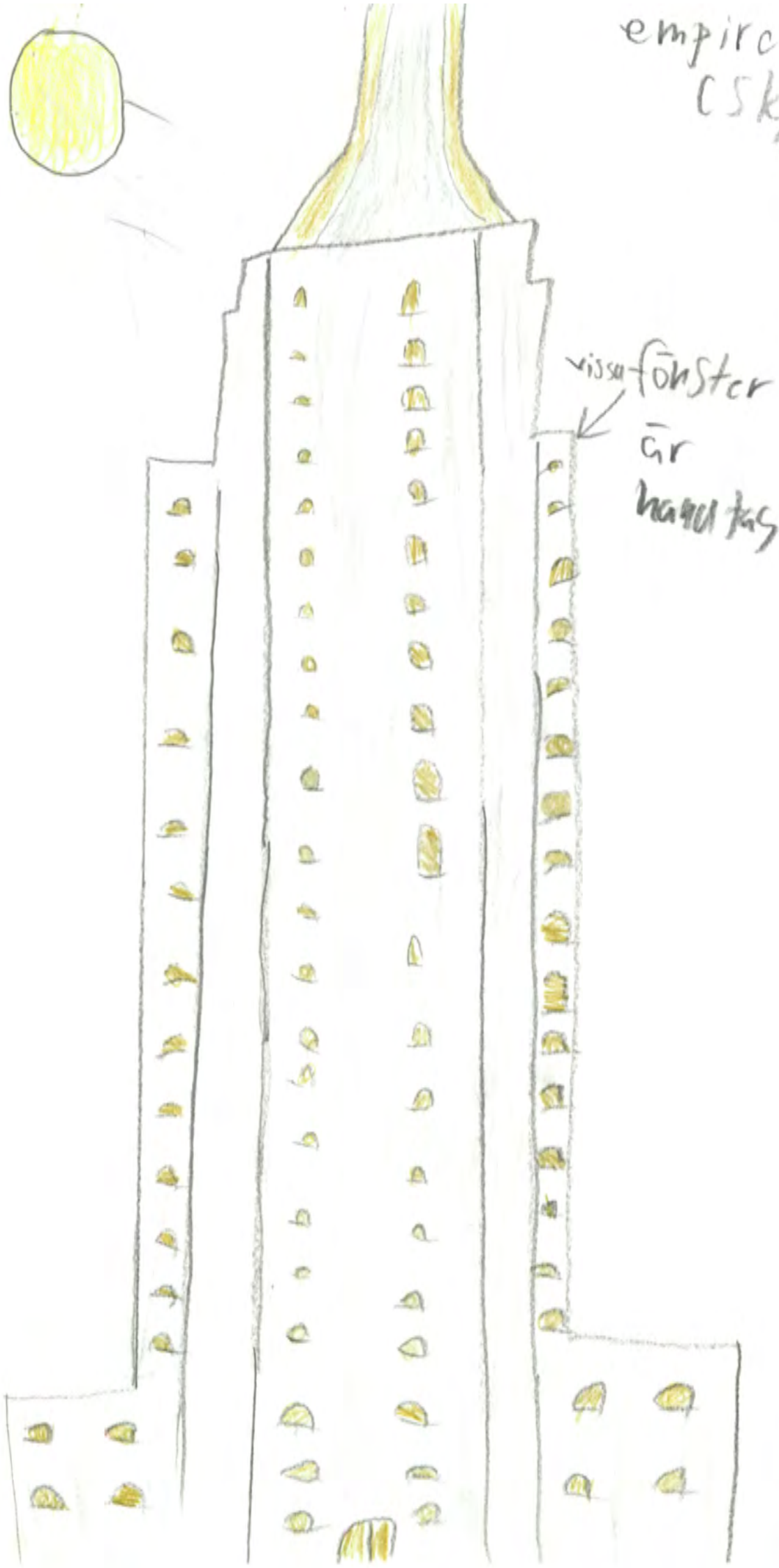
Klätterställning

Jag valde att använda en lösning som både är ekonomisk och rolig min lösning är att man har en klätterställning och en linbana i ett. Min linbana ska sitta högst upp på klätterställningen och man ska klättra på utsidan av den. För extra säkerhet har jag satt en skydds matta under linbanan. jag har också tänkt att man kan placera en rutschbana som sitter i ena tornet .

Klättervägg

För min klättervägs ide' har jag skapat en skiss av empire State Building i New York. Vissa av fönsterna hade jag tänkt att de ska vara handtag.

empire state building
(Skyscrapa)

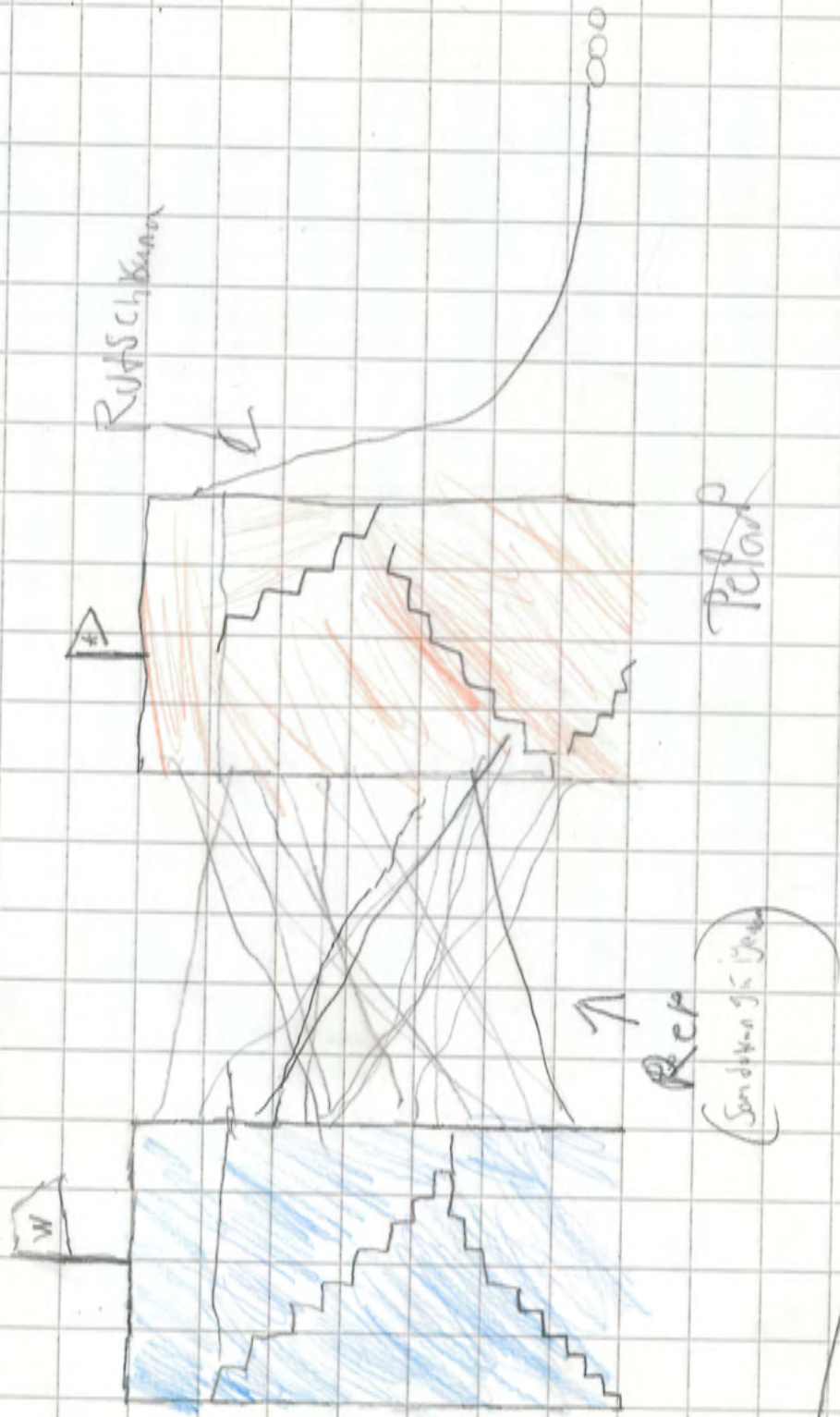


vissa fönster
är
mörka

Min Klätterställning är från förr
som går ihop med en massa ~~del~~
som man kan klättra i mellan sen kan
man även kutscharna ner

4

Rep som går i Mellan tornen Med en lång Rutschkanne som ledde till högst Mjuka




Klättervägg

Jag gjorde en rymd inspirerad klättervägg med en astronaut från Sickla skola. Jag tyckte det var lite kul med att astronauten kom från Sickla skola så jag skrev det på astronauten och på flaggan. Astronauten står på månen och ska precis sätta ner flaggan. Jag hann inte rita klart men det ska vara mörkblå bakgrund och greppen ska vara samma färg som bakgrunden. Bortsett från greppen på det mörkblå där greppen ska vara guldiga/ gula som stjärnor, men de behöver inte ha stjärnform. Jag skulle själv tycka att det vara kul att klättra på en sådan vägg.

Av: Atta

Jag har nummer: 3 .



Om min klättervägg

Min klättervägg.

Jag tänkte att om jag skulle få bestämma en klättervägg till Sickla skola så skulle jag göra stora färgglada bokstäver, det skulle stå Sickla skola. Bokstäverna skulle vara utsprida över en vägg. Bokstäverna skulle stå ut lite så att man kan klättra upp på de och då få ett bra grepp så man inte ramlar.

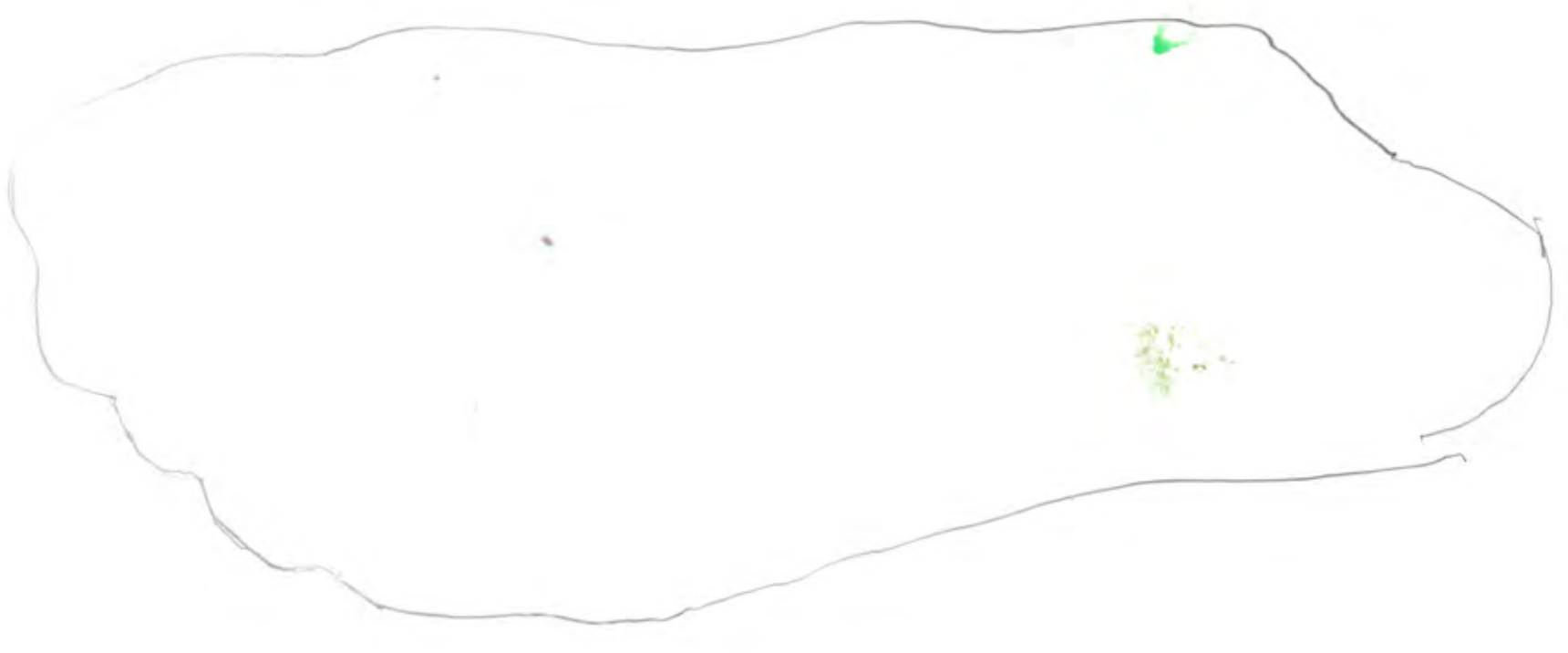

Av: Sofia

Nummer: 13

Idé klättervägg: Jag har två alternativ det ena är att man har en stor hand och en stor fot som bakgrund. Min andra idé är att man har två olika klätterväggar den ena är en klättervägg formad som en hand och den andra väggen är formad som en fot. Jag tycker att det ska vara olika svårighets grad om man har två väggar. Då kan alla barn oavsett ålder tycka att det är roligt.

Björn


Min idé är att man har en stor hand och en stor fot. Som bakgrund. Det skulle kunna vara som 2 olika klätterväggar men det är bara om man tycker det är bra. Om man kör 2 väggar så kan det vara olika svårighetsgrad.




KLÄTTERVÄGG

Min klättervägg skulle jag vilja att den skulle föreställa en känd gubbe t.ex. en minecraft gubbe eller super mario. Jag skulle också kunna tänka mig något särskilt tema t.ex. djungel, hav, öken, storstad eller rymden.

//David



Jag ritade en pizza för jag gillar pizza och för att jag tänkte att peperonin kunde vara lämpligt som handtag. Samuel



Tema

Jag har egentligen ingen anledning till att välja undervattensstema. Jag behövde bara ett tema som kunde passa en klätteväg.

Vänta,
- j, ja

Jag tänkte mej ett universum med stjärnor och planeter.
Stjärnorna skulle vara handtag och målet skulle vara solen
ovanför. Det finns ingen skiss. Max

Min modell på lekplats

Kinagungorna: dom har jag satt långt ifrån varandra för att man kanske vill ha plats runt dom att putta fart, utan att man är i vägen för någon annan.


Parkor: jag gav parkor banan ganska mycket plats, eftersom att man måste kunna springa och hoppa runt utan att man gör illa sig. Det bruna och gröna på bilden är ett konstgjort, hårt träd. Resten är bara olika sorters hinder .

Linbanan: jag har sparat plats längst ut på linbanan. Det är för att jag tror att det kommer bli kö och då behöver det finnas plats för kön, utan att den är i vägen för något annat.

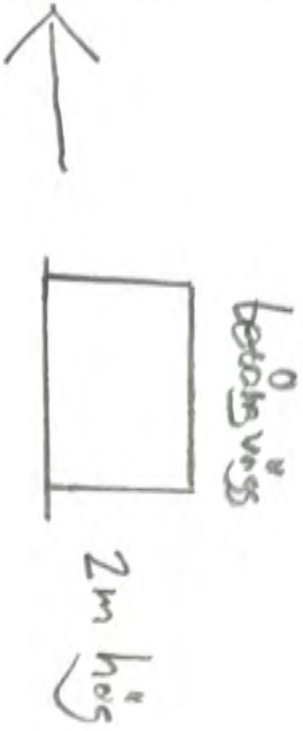
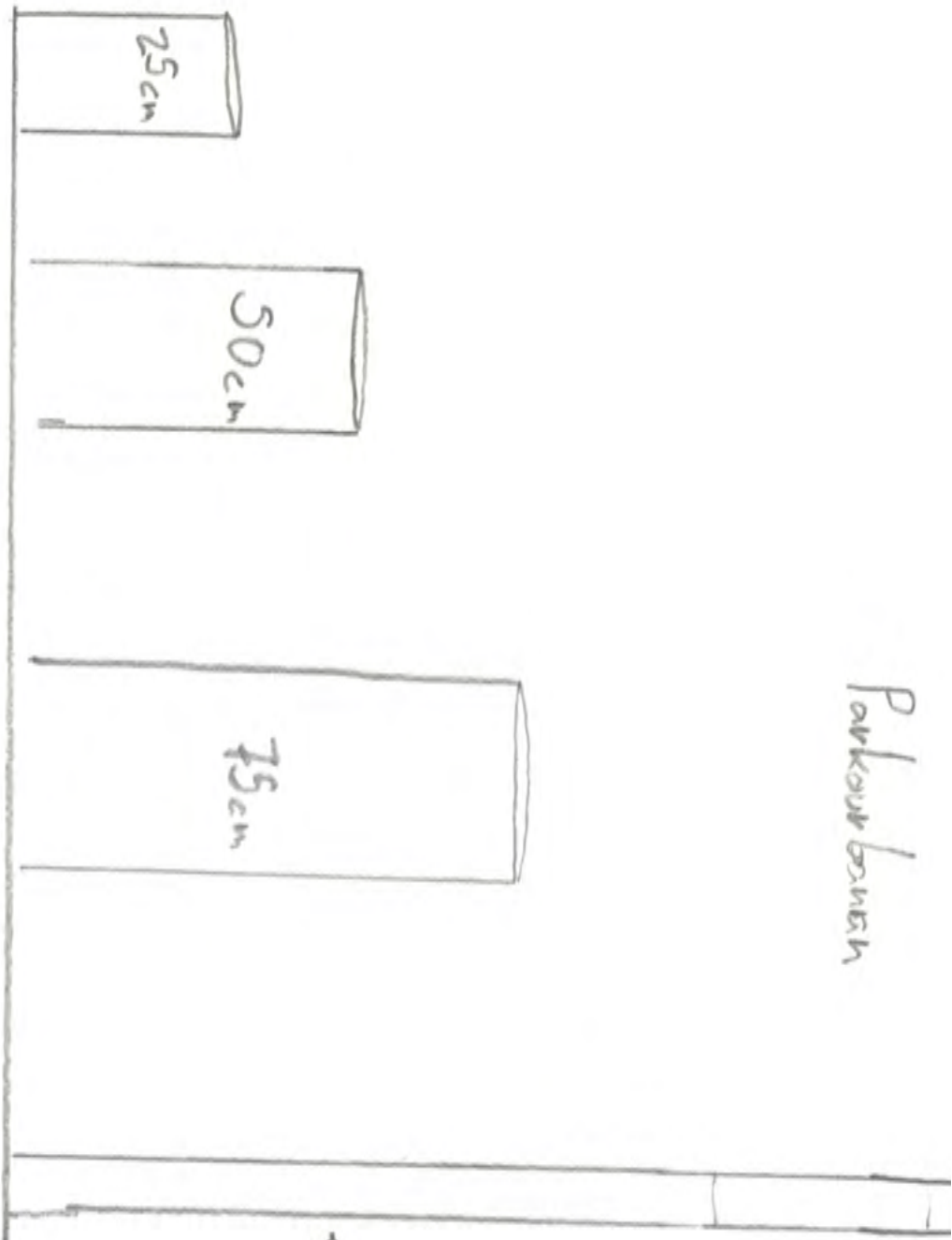
Skateboard banan: den satte jag längst mot huset för att man inte ska behöva bära sin skateboard/sparkcykel/inlines så långt. Jag gav den också mycket plats så att man inte gör sig illa. Hindrena är tillräckligt enkla, så att dom mindre barnen också kan åka på dom. Den finns en trappa upp för skateboard rampen, så att man kan åka pulka där på vintern. Den är anpassad för både skateboard/sparkcyklar och inlines.

Jag ville kunna ha mycket plats för varje sak. Därför tog jag inte med någon klätterställning. På vår skola finns det redan många typer av klätterställningar som ingen använder. En ny klätterställning tror jag kan vara kul första veckan, men sen har nog dom flesta redan tröttnat.

/nummer 12



Parkour brunn



Det här är min parkourpark. Den består av 3 spelare
Som man kan springa på för att sedan hoppa över en
Vegg. Jag vet inte varför jag gjorde så här, det är
bara en vanlig idé.


Planlösning 2

Jag har jobbat mycket på lekparken. Min lekpark har temat djungel och djur. Min klätterställning har en myrstack, man ska kunna gå som i tunnlar, som myror. Elefantens huvud ska vara en kana så man kan åka i. En tunnel man kan krypa i och en balansgång. Och till sist men inte minst... ormkanan. Den ska vara så lång och krockig, den ska se ut som en orm.

Linbanan ska vara lika lång som längden. Man ska kunna gå tillbaka med den.


Parkour parken ska ha som kuber i olika storlikar med olika färger på. Det ska också finnas en tunnel man kan springa på och krypa i. Väggarna som man ska kunna göra volter på ska vara med stänkt färg på i olika färger.


Pizza gungorna ska vara i olika ``smaker`` . De ska vara avstånd så man kan göra fart på gungorna utan att göra illa sig. Det ska också vara olika höjder på gungorna.




Parkorpark









Planlösning 3

Det första jag tänkte på när vi skulle börja skissa var att jag ville att parkourparken och skateboardparken skulle ligga nära varandra, jag vet inte riktigt varför men jag tyckte att det kändes bra. Jag ville också att linbanan skulle sitta ihop med klätterställningen, så att ingen skulle behöva putta fart på den som åker.



När jag väl började bygga så gjorde jag det jag hade tänkt från början. Jag behövde bara ändra lite på klätterställningen för att den skulle vara lättare att bygga.



I skateparken finns det en pol och lite andra små hinder som man kan åka på.

I parkourparken finns det kuber och små stenar man kan hoppa på. Det finns en liten ställning som man kan svinga iväg sig från också.

Pizza gungorna satte jag nära fotbollsplanen för att man kanske väntar på att spela en match eller bara vill kolla på en match.

Maja (3)





Skolgården

Jag har inte riktigt planerat hur allt ska se ut. Det enda jag hade tänkt på är hur klätterställningen skulle se ut.

Ni ser den på bilden. Den ska vara gjord av typ plast, metall, trä och lite typ rep. Den lila leran är ett nät som typ ska se ut som ett spindelnät sen ska det vara en liten gul stege vid det hållet som fotbollsplanen är åt. Sen de små hålen på de rosa leran ska vara en liten klättervägg.

Men i alla fall så har jag bara tänkt på vart allt skal vara men inte hur sakerna ska se ut.

Klätterställningen: Den placerade jag ut vid sidan av fotbollsplanen för att först tänkte jag placera ut den högst upp vid sidan där staketet är men när vi var ute och kollade hur det såg ut där sakerna skulle byggas så såg jag att det var lite buckligt där så jag flyttade den till andra hörnet.

Skateboard "parken": placerade jag ut i mitten för att den skulle typ inte få plats någon annan stans och jag tycker den passar i mitten.

Pizzagungorna: Placerade jag ut där för att... Alltså jag vet inte riktigt den hamnade bara där.


Parkour parken: placerade jag ut där jag först hade tänkt sätta klätterställningen. För att där var det ju lite buckligt och jag tänkte typ att där passar väll parkour saken.

Linbanan: Placerade jag där utan någon anledning.

Kid's Examining




1/



Skolhuset

Folkspån



linbarn

Ska. va som en fisk



Skatebord
Solen



fotbollplan

Skåp



inlämning

Alldirektion



inlämning

Skåp som en pool



Skåp
Sven



Pizza gungorne



Partour

Tröjan