

Årsredovisning

för

Nacka vatten och avfall AB

559066-7589

Räkenskapsåret

2019

Fastställelseintyg

Undertecknad verkställande direktör i Nacka vatten och avfall AB intygar att resultaträkningen och balansräkningen i årsredovisningen har fastställts på årsstämma . Årsstämman beslutade att godkänna styrelsens förslag till resultatdisposition.

Jag intygar också att innehållet i årsredovisningen och revisionsberättelsen stämmer överens med originalen.

Nacka



Mats Rostö

Årsredovisning

för

Nacka vatten och avfall AB

559066-7589

Räkenskapsåret

2019

Styrelsen för Nacka vatten och avfall AB avger följande årsredovisning för räkenskapsåret 2019.

Förvaltningsberättelse

Information om verksamheten

Verksamhetens art och inriktning

Nacka vatten och avfall AB (NVOA) är ett bolag som i sin helhet ägs av Nacka Kommun via Nacka Stadshus AB (organisationsnummer 556032-4930). NVOA:s redovisning ingår i Nacka Stadshus AB:s redovisning, som i sin tur ingår i Nacka Kommuns upprättade koncernredovisning. NVOA ansvarar för kollektiva bastjänster såsom rent vatten, omhändertagande av spillvatten och dagvatten samt avfall. Tjänsterna levereras till kunder inom VA-kollektivet enligt vattentjänstlagen och till kunder inom avfallskollektivet enligt miljöbalken. För båda kollektiverna finns styrande kommunala föreskrifter och taxor som kommunfullmäktige i Nacka kommun fastställer. För att leverera tjänsterna behövs såväl drift- och underhållsåtgärder som re- och nyinvesteringar. NVOA krävställer vid planläggning och på nyanläggningar som exploateringsverksamheten i Nacka kommun ansvarar för.

Verksamheten

VD fattade i slutet av maj beslut om ny organisation att börja gälla från första september, då även inflyttning i de nya lokalerna på Ryssviksvägen genomfördes. Lokalerna upplevs som trivsamma och ändamålsenliga och möjliggör ett modernt och effektivt arbetssätt. Under hösten har arbetet med att implementera den nya organisationen fortsatt för att utifrån genomförd processkartläggning optimera arbetssätt och beslutsvägar.

Året har präglats av Kommunfullmäktiges beslut om ändrat ägardirektiv, vilket innebär att huvudmannskapet för VA och avfall övergår från Nacka kommun till Nacka vatten och avfall AB från och med årsskiftet 2019/2020.

Behovet av att säkra upp och skydda den information som Nacka vatten och avfall AB äger eller förvaltar har ökat i och med den digitala utvecklingen. Med anledning av detta har en säkerhetsorganisation bildats inom bolaget. Säkerhetsfrågorna hanteras i ett beslutsförande råd som vid behov informerar ledningsgrupp och styrelse.

Ett nytt avtal har under 2019 trätt i kraft gällande behandling av restavfall. Det är samma entreprenör som tidigare men priserna har höjts, främst på grund av ändrade bränsleskatter. Under året har även ett nytt avtal för insamling av hushållsavfall tecknats, vilket innebär att en ny leverantör tar över från och med våren 2020. Dessutom har ett nytt avtal kring behandling av grovavfall slutits under året.

Arbetet med säkerheten kring dricksvattenförsörjningen fortgår och nödvattenplanering är en viktig del i detta arbete. Under 2019 utfördes provborrning av en nödvattenbrunn, vidare planering och utredning fortgår.

Naturvårdsverket har beviljat bidrag till arbetet att minska spridning av mikroplast och andra föroreningar till hav, sjöar och vattendrag. Nacka vatten och avfall får drygt sju miljoner kronor under åren 2019-2021. Under 2019 påbörjades en utredning med förslag på dagvattenåtgärder för att minska belastningen av föroreningar och näringsämnen i dagvattnet som går ut i Skurusundet. Utöver detta planeras även nya dagvattendammar i området runt Storängen samt vid Neglingemaren i Saltsjöbaden. Kompletterande utredningar med bland annat markundersökningar har påbörjats som underlag till fortsatt projektering.

En utredning gällande möjligheten att implementera digitala vattenavläsare har genomförts och visade att digital vattenavläsning är en tänkbar lösning.

Under hösten har Nacka en verksamhet som reparerar LTA-pumpar startat. Flera närliggande kommuner har visat intresse för att köpa dessa tjänster av Nacka vatten och avfall AB.

Två viktiga avfallsprojekt har startat under året. Dels har projektet "Ny avfallsplan" inletts på uppdrag av Nacka kommun och dels har man börjat planera för uppstart av ny insamlingsentreprenad. Inför kommande förändring angående producenternas krav på fastighetsnära insamling, har även ett digitalt samråd med förpacknings och tidningsinsamlingen, FTI, upprättats.

Nacka vatten och avfall AB har under året varit representerade och deltagit i flertalet informationsinsatser riktade till kommunmedborgare och verksamhetsutövare. För att öka kunskapen kring vattenfrågor har till exempel en lärarhandledning samt pedagogiska affischer kring temat "Rent vatten - ingen självklarhet" tagits fram. Information om krav på fettavskiljare har skickats ut då fett i avloppsvatten har blivit ett allt större problem.

Nacka vatten och avfall AB's styrelse har beslutat att förlänga avskrivningstiden för VA-ledningar från 50 till 70 år för att återspegla den faktiska livslängden på ledningarna. Detta innebär att även periodiseringen av anslutningsavgifter förlängs till 70 år från och med 2020.

Planerna på att tillsammans med Värmdö kommun bygga en ny kretsloppscentral i Kil har pausats på grund av resultatet av ett extern kostnadsutlåtande. Utredning om lokalisering av ny kretsloppscentral fortsätter och Kil är där ett av fyra alternativ.

Handwritten signature in blue ink.

Väsentliga händelser under räkenskapsåret och efter dess utgång

Resultatet 2019 innan över-/underuttag uppgår till -0,151 miljoner kronor.

Årets resultat innan skatt uppgår till +0,267 miljoner kronor.

Årets resultat efter skatt uppgår till -0,170 miljoner kronor, varav Avfallskollektivet -0,180 miljoner kronor, VA-kollektivet till 0 kronor (efter att ha utnyttjat 2,209 miljoner kronor av tidigare års överuttag) och LTA-verkstaden till +0,009 miljoner kronor.

Det villkorade aktieägartillskottet på 10 miljoner kronor som kommunfullmäktige beviljade tidigare år beräknas vara helt återbetalt till den 31 december 2021.

Förväntad framtida utveckling samt väsentliga risker och osäkerhetsfaktorer

Utbyggnad av VA- och avfallskapaciteten planeras och genomförs i takt med Nackas tillväxt. Motsvarande kapacitetssäkring på lång sikt pågår även på regional nivå genom till exempel ombyggnad av Slussen för att kunna reglera Mälaren även i framtiden samt ombyggnad av Henriksdals och Käppala reningsverk. Fortsatta satsningar på övervakningssystem innebär att driftsäkerheten ökar vilket är grundläggande för att säkerställa en trygg och säker vattenförsörjning. Såväl det juridiska som det fysiska skyddet har fortsatt förbättrats under året.

Skatteverket har beslutat att ej medge fullt avdrag för räntekostnader under beskattningsåren 2016 och 2017 på lån från Nacka kommun. Detta påverkar resultatet 2019 med -0,385 miljoner kronor. Nacka vatten och avfall AB och Nacka Stadshus AB utreder möjligheten att överklaga beslutet. I oktober beslutade dessutom Skatteverket att genomföra en revision av 2018 års bokslut. Denna revision har påbörjats under 2019 och kommer fortgå under 2020. En slutrapport väntas under första tertiet 2020.

Avfall har tecknat ett nytt avtal för insamling av hushållsavfall, detta innebär att en ny leverantör tar över från och med våren år 2020.

Ägarförhållanden

Nacka vatten och avfall AB (NVOA) ägs i sin helhet av Nacka Stadshus AB (organisationsnummer 556032-4930), som sin tur ägs av Nacka kommun. Bolaget har sitt säte i Nacka kommun.

WP
Serik D
JHP
MOM

Flerårsöversikt (Tkr)	2019	2018	2017	2016
Nettoomsättning	274 395	243 778	234 267	61 298
Balansomslutning	1 544 507	950 780	788 306	656 580
Årets över-/underuttag VA	2 209	-1 365	-19 354	-1 190
Akkumulerat över-/underuttag VA	-44 986	-47 195	-45 830	-26 477
Årets över-/underuttag Avfall	0	9 604	5 877	620
Akkumulerat över-/underuttag Avfall	0	9 549	-55	-5 932

Verksamheten startade 2016-09-01

Förändring av eget kapital Förslag till vinstdisposition

Styrelsen föreslår att till förfogande stående vinstmedel (kronor):

balanserad vinst	2 278 807
årets förlust	-170 317
	2 108 490

disponeras så att	
i ny räkning överföres	2 108 490

Företagets resultat och ställning i övrigt framgår av efterföljande resultat- och balansräkning samt kassaflödesanalys med noter.

MS
Lok U 15-011-2019

Resultaträkning	Not	2019-01-01	2018-01-01
Tkr		-2019-12-31	-2018-12-31
Nettoomsättning	2	274 395	243 779
Aktiverat arbete för egen räkning		13 421	9 376
Övriga rörelseintäkter		10 822	14 123
		298 638	267 278
Rörelsens kostnader			
Material och tjänster		-148 777	-145 896
Övriga externa kostnader	3	-38 693	-36 446
Personalkostnader	4	-74 582	-64 938
Avskrivningar av materiella och immateriella anläggningstillgångar	5, 6, 7, 8	-26 399	-21 509
Övriga rörelsekostnader	9	-1 493	-423
		-289 944	-269 212
Rörelseresultat		8 694	-1 934
Resultat från finansiella poster			
Ränteintäkter och liknande resultatposter		348	41
Räntekostnader och liknande resultatposter	10, 11	-8 775	-7 655
		-8 427	-7 614
Resultat efter finansiella poster		267	-9 548
Resultat före skatt		267	-9 548
Uppskjuten skattefordran	12	-52	1 975
Skattejusteringar avseende tidigare år	12	-385	-148
Årets resultat		-170	-7 721

WP Serk U K Joffe M

Balansräkning	Not	2019-12-31	2018-12-31
Tkr			
TILLGÅNGAR			
Anläggningstillgångar			
<i>Immateriella anläggningstillgångar</i>			
Immateriella anläggningstillgångar	5	31	73
		31	73
<i>Materiella anläggningstillgångar</i>			
Tekniska anläggningar	6	763 933	653 316
Maskiner	7	5 967	2 613
Inventarier, verktyg och installationer	8	7 070	559
Pågående nyanläggningar	13	686 096	149 264
		1 463 066	805 752
<i>Finansiella anläggningstillgångar</i>			
Uppskjuten skattefordran	24	1 923	1 975
		1 923	1 975
Summa anläggningstillgångar		1 465 020	807 800
Omsättningstillgångar			
<i>Varulager m m</i>			
Varulager		408	1 022
		408	1 022
<i>Kortfristiga fordringar</i>			
Kundfordringar		27 947	22 151
Fordringar hos koncernföretag		13 210	880
Aktuella skattefordringar		1 088	48
Övriga fordringar	14	30 746	115 314
Förutbetalda kostnader och upplupna intäkter	15	6 088	3 565
		79 079	141 958
Summa omsättningstillgångar		79 487	142 980
SUMMA TILLGÅNGAR		1 544 507	950 780

AP
2019-12-31 till 2018-12-31

Balansräkning

Not

2019-12-31

2018-12-31

Tkr

EGET KAPITAL OCH SKULDER

Eget kapital

Bundet eget kapital

Aktiekapital

100

100

100

100

Fritt eget kapital

Villkorat aktieägartillskott

10 000

10 000

Vinst eller förlust från föregående år

-7 721

0

Årets resultat

-170

-7 721

2 109

2 279

Summa eget kapital

2 209

2 379

Avsättningar

Övriga avsättningar

9

448

220

Summa avsättningar

448

220

Långfristiga skulder

Skulder till koncernföretag

10

521 333

491 333

Övriga skulder

16

400 686

286 604

Summa långfristiga skulder

922 019

777 937

Kortfristiga skulder

Leverantörsskulder

34 788

30 495

Skulder till koncernföretag

18

504 691

60 257

Aktuella skatteskulder

0

93

Övriga skulder

19, 20

61 253

63 554

Upplupna kostnader och förutbetalda intäkter

22

19 099

15 845

Summa kortfristiga skulder

619 831

170 244

SUMMA EGET KAPITAL OCH SKULDER

1 544 507

950 780

16/12 2019
Svein 15 JHP GJ MGN

Rapport över förändringar i eget kapital

Tkr

	Aktie- kapital	Balanserat resultat	Årets resultat	Summa eget kapital
Ingående eget kapital 2019-01-01	100	10 000	-7 721	2 379
Disposition av föregående års resultat		-7 721	7 721	0
Årets resultat			-170	-170
Utgående eget kapital 2019-12-31	100	2 279	-170	2 208

Antal aktier: 10

*Kommunfullmäktige beviljade 2018 ett aktieägartillskott på 10 miljoner kronor på grund av att avfallskollektivet redovisade ett underskott. Detta villkorade aktieägartillskott beräknas vara helt återbetalt till den 31 december 2021.

MS Serk A AS JHF 10/11/21

Kassaflödesanalys

Tkr

	Not	2019-01-01 -2019-12-31	2018-01-01 -2018-12-31
Den löpande verksamheten			
Resultat efter finansiella poster		267	-9 548
Justeringar för poster som inte ingår i kassaflödet	23	19 971	16 275
Kassaflöde från den löpande verksamheten före förändring av rörelsekapital		20 238	6 727
Kassaflöde från förändring av rörelsekapitalet			
Förändring av varulager och pågående arbete		614	-1 022
Förändring av kundfordringar		-5 796	-12 911
Förändring av kortfristiga fordringar		68 674	-17 741
Förändring av leverantörsskulder		4 293	-8 799
Förändring av kortfristiga skulder		156 282	-51 330
Kassaflöde från den löpande verksamheten		244 305	-85 076
Investeringsverksamheten			
Investeringar i materiella anläggningstillgångar		-388 905	-144 875
Försäljning av materiella anläggningstillgångar		518	0
Kassaflöde från investeringsverksamheten		-388 387	-144 875
Finansieringsverksamheten			
Anläggningsavgifter		114 082	19 951
Lån från Nacka kommun		30 000	200 000
Erhållna aktieägartillskott		0	10 000
Kassaflöde från finansieringsverksamheten		144 082	229 951
Årets kassaflöde		0	0
Likvida medel vid årets slut		0	0

MP Ser A ← JH 12/19

Noter

Tkr

Not 1 Redovisnings- och värderingsprinciper

Allmänna upplysningar

Årsredovisningen är upprättad i enlighet med årsredovisningslagen och BFNAR 2012:1 Årsredovisning och koncernredovisning (K3).

Redovisningsprinciperna är oförändrade jämfört med föregående år.

Intäktsredovisning

Intäkter har tagits upp till verkligt värde av vad som erhållits eller kommer att erhållas och redovisas i den omfattning det är sannolikt att de ekonomiska fördelarna kommer att tillgodogöras bolaget och intäkterna kan beräknas på ett tillförlitligt sätt.

Anläggningstillgångar

Immateriella och materiella anläggningstillgångar redovisas till anskaffningsvärde minskat med ackumulerade avskrivningar enligt plan.

Avskrivning sker linjärt över den förväntade nyttjandeperioden med hänsyn till väsentligt restvärde. Följande avskrivningstider tillämpas;

Ledningar 50 år

Pumpstationer 20 år

Återvinningscentraler 10-40 år

Fordon 7 år

Inventarier 5-10 år

Värderingsprinciper

Fordringar tas upp till det belopp som förväntas bli inbetalt efter avdrag för bedömda osäkra fordringar. I detta bokslut är kundfakturor som förfallit för mer än fyra månader sedan upptagna som osäkra. Kortfristiga fordringar värderas till det lägsta av anskaffningsvärdet och det belopp varmed de beräknas bli reglerade. Långfristiga fordringar och långfristiga skulder värderas till upplupet anskaffningsvärde. Övriga skulder och avsättningar värderas till det belopp varmed de beräknas bli reglerade. Övriga tillgångar redovisas till anskaffningsvärde om inget annat anges.

Skatt

Aktuell skatt avser inkomstskatt för innevarande räkenskapsår samt den del av tidigare räkenskapsårs inkomstskatt som ännu inte redovisats. Aktuell skatt beräknas utifrån den skattesats som gäller per balansdagen. Med uppskjuten skattefordran avses uppskjuten skatt på deklarerat underskott.

Ersättningar till anställda

Ersättningar till anställda avser alla former av ersättningar som företaget lämnar till de anställda. Kortfristiga ersättningar utgörs av bland annat löner, betald semester, betald frånvaro, bonus och ersättning efter avslutad anställning (pension). Kortfristiga ersättningar redovisas som kostnad och en skuld då det finns en legal eller informell förpliktelse att betala ut en ersättning till följd av en tidigare händelse och en tillförlitlig uppskattning av beloppet kan göras.

Nyckeltalsdefinitioner

Nettoomsättning

Rörelsens huvudintäkter, fakturerade kostnader, sidointäkter samt intäktskorrigeringar.

Balansomslutning

Företagets samlade tillgångar.

Not 2 Nettoomsättningens fördelning

	2019	2018
Nettoomsättningen per rörelsegren		
Anläggningsavgifter	6 655	5 454
Förbrukningsavgifter	265 531	239 634
Underuttag VA-kollektivet	2 209	-1 365
Återföring ingående skuld Avfallskollektivet	0	55
	274 395	243 778

Not 3 Arvode till revisorer

Med revisionsuppdrag avses granskning av årsredovisningen och bokföringen samt styrelsens förvaltning, övriga arbetsuppgifter som det ankommer på bolagets revisor att utföra samt rådgivning eller annat biträde som föranleds av iakttagelser vid sådan granskning eller genomförandet av sådana övriga arbetsuppgifter.

	2019	2018
Ernst & Young AB		
Revisionsuppdrag	192	346
Skatterådgivning	0	190
	192	536

Not 4 Anställda och personalkostnader

	2019	2018
Medelantalet anställda		
Kvinnor	40	38
Män	65	53
	105	91
Löner och andra ersättningar		
Styrelse och verkställande direktör	1 672	1 589
Övriga anställda	44 667	38 950
	46 339	40 539

MP Verk D K JH/A 10/1

Sociala kostnader

Pensionskostnader för styrelse och verkställande direktör	738	700
Pensionskostnader för övriga anställda	8 809	5 573
Övriga sociala avgifter enligt lag och avtal	14 465	12 578
	24 012	18 851

Totala löner, ersättningar, sociala kostnader och pensionskostnader

70 351 **59 390**

Könsfördelning bland ledande befattningshavare

Andel kvinnor i styrelsen	31 %	38 %
Andel män i styrelsen	69 %	62 %
Andel kvinnor bland övriga ledande befattningshavare	50 %	39 %
Andel män bland övriga ledande befattningshavare	50 %	61 %

Avtal om avgångsvederlag

Om VD:s anställning upphör på företagets begäran utgår avgångsvederlag om 6 månadslöner.

Not 5 Immateriella anläggningstillgångar

	2019	2018
Ingående anskaffningsvärden	125	125
Omföring från pågående nyanläggningar	0	0
Utgående ackumulerade anskaffningsvärden	125	125
Ingående avskrivningar	-52	-10
Årets avskrivningar	-42	-42
Utgående ackumulerade avskrivningar	-94	-52
Utgående redovisat värde	31	73

MS Jerk D 5 2019 2018

Not 6 Tekniska anläggningar

Posten avser anläggningar för affärsverksamhet

	2019	2018
Ingående anskaffningsvärden	814 843	717 213
Omföring från pågående nyanläggningar	37 326	97 630
Omföring från inventarier, verktyg och installationer	884	0
Inköp	96 884	0
Utgående ackumulerade anskaffningsvärden	949 937	814 843
Ingående avskrivningar	-161 527	-140 931
Årets avskrivningar	-24 478	-20 596
Utgående ackumulerade avskrivningar	-186 005	-161 527
Utgående redovisat värde	763 933	653 316
Avskrivningstider		
Ledningar 50 år		
Pumpstationer 20 år		
Återvinningscentraler 10-40 år		

Not 7 Maskiner

Posten avser bilar och andra transportmedel

	2019	2018
Ingående anskaffningsvärden	8 258	7 625
Omföring från inventarier, verktyg och installationer	3 098	0
Försäljningar	-518	0
Inköp	1 397	633
Utgående ackumulerade anskaffningsvärden	12 235	8 258
Ingående avskrivningar	-5 645	-4 901
Försäljningar	518	0
Årets avskrivningar	-1 141	-744
Utgående ackumulerade avskrivningar	-6 268	-5 645
Utgående redovisat värde	5 967	2 613
Avskrivningstid fordon 7 år		

Handwritten signature in blue ink.

Not 8 Inventarier, verktyg och installationer

	2019	2018
Ingående anskaffningsvärden	3 569	3 069
Omföring från pågående nyanläggningar	11 098	500
Omföring till tekniska anläggningar	-884	0
Omföring till maskiner	-3 098	0
Inköp	133	0
Utgående ackumulerade anskaffningsvärden	10 818	3 569
Ingående avskrivningar	-3 010	-2 883
Årets avskrivningar	-738	-127
Utgående ackumulerade avskrivningar	-3 748	-3 010
Utgående redovisat värde	7 070	559

Avskrivningstid inventarier 5-10 år

Not 9 Avsättningar

	2019	2018
Avsättning för återställande av mark där kretsloppscentraler har uppförts (baserad på arrendetid)	448	220
	448	220

Not 10 Långfristiga skulder till koncernföretag

	2019	2018
Lån Nacka stadshus	221 333	221 333
Lån Nacka kommun	300 000	270 000
	521 333	491 333

Räntesats 1,45%

Not 11 Räntekostnader

	2019	2018
Ränta på lån till koncernföretag	8 415	7 582
Övriga räntekostnader	28	73
Låneramsavgift	332	0
	8 775	7 655

Handwritten signature and date: 15/11/2019

Not 12 Skatt på årets resultat

	2019	2018
Skatt på årets resultat		
Aktuell skatt	0	0
Justering avseende tidigare år	385	148
Totalt redovisad skatt	385	148

Avstämning av effektiv skatt

	Procent	2019 Belopp	Procent	2018 Belopp
Redovisat resultat före skatt		267		-9 549
Uppskjuten skattefordran	21,4	-52	21,4	2 010
Skatteeffekt av ej avdragsgilla kostnader			-0,4	-34
Justering avseende skatter för föregående år			-1,6	-148
Justering avseende skatt för 2017	144,2	-385		
Redovisad effektiv skatt	165,6	-437	19,5	1 827

Not 13 Pågående nyanläggningar

	2019-12-31	2018-12-31
Ingående anskaffningsvärden	149 264	97 697
Anskaffningar under året	296 629	109 379
Omföring till tekniska anläggningar	-37 326	-97 630
Omföring till maskiner	0	-500
Omföring till inventarier, verktyg och installationer	-11 098	0
Övertag av anläggningar från Nacka kommun	288 629	40 318
Utgående ackumulerade anskaffningsvärden	686 096	149 264
Utgående redovisat värde	686 096	149 264

Not 14 Övriga fordringar

	2019-12-31	2018-12-31
Vilande ingående moms	0	10 079
Övriga poster	4 292	1 168
Koncernkonto	26 454	104 066
	30 746	115 314

Not 15 Förutbetalda kostnader och upplupna intäkter

	2019-12-31	2018-12-31
Övriga förutbetalda kostnader	6 088	3 565
	6 088	3 565

MP Doc U 15 HUF 21 NOV

Not 16 Övriga långfristiga skulder

	2019-12-31	2018-12-31
Förutbetalda intäkter som periodiserats		
Förutbetalda anläggningsavgifter	400 096	287 613
Överföring till kortfristig skuld	-4 500	-6 233
Investeringsbidrag	5 089	5 224
	400 686	286 604

Årets upplösningar uppgår till 6 655 TSEK

Not 17 Checkräkningskredit

	2019-12-31	2018-12-31
Beviljat belopp på checkräkningskredit uppgår till	-70 000	-70 000
Utnyttjad kredit uppgår till	0	0

Not 18 Kortfristiga skulder till koncernföretag

	2019-12-31	2018-12-31
Leverantörsskulder	378 099	56 613
Övrigt	126 592	3 644
	504 691	60 257

Not 19 Övriga kortfristiga skulder

	2019-12-31	2018-12-31
Anläggningsavgifter att upplösas inom 1 år	4 500	6 233
Övriga skulder	11 767	10 126
	16 267	16 359

Not 20 Skuld VA-kollektivet

	2019-12-31	2018-12-31
Ingående skuld	47 195	45 830
Årets förändring	-2 209	1 365
	44 986	47 195

2017 och 2018 års upparbetade skuld om totalt 20 791 TSEK är fonderad till projekt Huvudvattenledning Björknäs.

Not 21 Skuld avfallskollektivet

	2019-12-31	2018-12-31
Ingående skuld	0	55
Årets förändring	0	-55
	0	0

Handwritten signature in blue ink: *Handwritten signature*

Not 22 Upplupna kostnader och förutbetalda intäkter

	2019-12-31	2018-12-31
Upplupna löner	335	285
Upplupna semesterlöner	2 678	1 965
Upplupna sociala kostnader på semester -och upplupna löner	947	707
Upplupen särskild löneskatt	3 089	2 159
Övriga upplupna kostnader	12 051	10 729
	19 099	15 845

Not 23 Justeringar för poster som inte ingår i kassaflödet

	2019-12-31	2018-12-31
Upplösningar anläggningsavgifter	-6 655	-5 454
Avskrivningar anläggningstillgångar	26 399	21 509
Avsättning till ersättningsfond	227	220
	19 971	16 275

Not 24 Uppskjuten skattefordran

	2019-12-31	2018-12-31
Belopp vid årets ingång	1 975	0
Uppskjuten skatt på deklarerat underskott	-52	1 975
Belopp vid årets utgång	1 923	1 975

MM Seric U 15 JHP/AR 2021

Not 25 Eventualförpliktelser

	2019-12-31	2018-12-31
Eventualförpliktelser		
Eventualförpliktelser	0	0
Inga	0	0

Not 26 Ställda säkerheter

	2019-12-31	2018-12-31
För skulder till kreditinstitut:		
	0	0
	0	0


MD Serk II K JPP 2019

Resultat- och balansräkningen kommer att föreläggas på årsstämma för fastställelse.


Nacka



Mats Rostö
Verkställande direktör




Håkan Ekengren
Styrelsens ordförande




Bo Bergkvist
1:e vice Ordförande



Martin Hellströmer
2:e vice Ordförande



Magnus Sjöqvist
Ledamot



Monica Sundström
Ledamot



Lennart Örenmark
Ledamot



Helena Håkansson
Ledamot



Lina Olsson
Ledamot

Vår revisionsberättelse har lämnats *5/3-2020*

Ernst & Young AB



Mikael Sjölander
Auktoriserad revisor