

Nacka kommun

MU 2021

Resultatrapport Totalt

Skala: 1 till 5

 % Positiva 4-5

 % Neutrala 3

 % Negativa 1-2

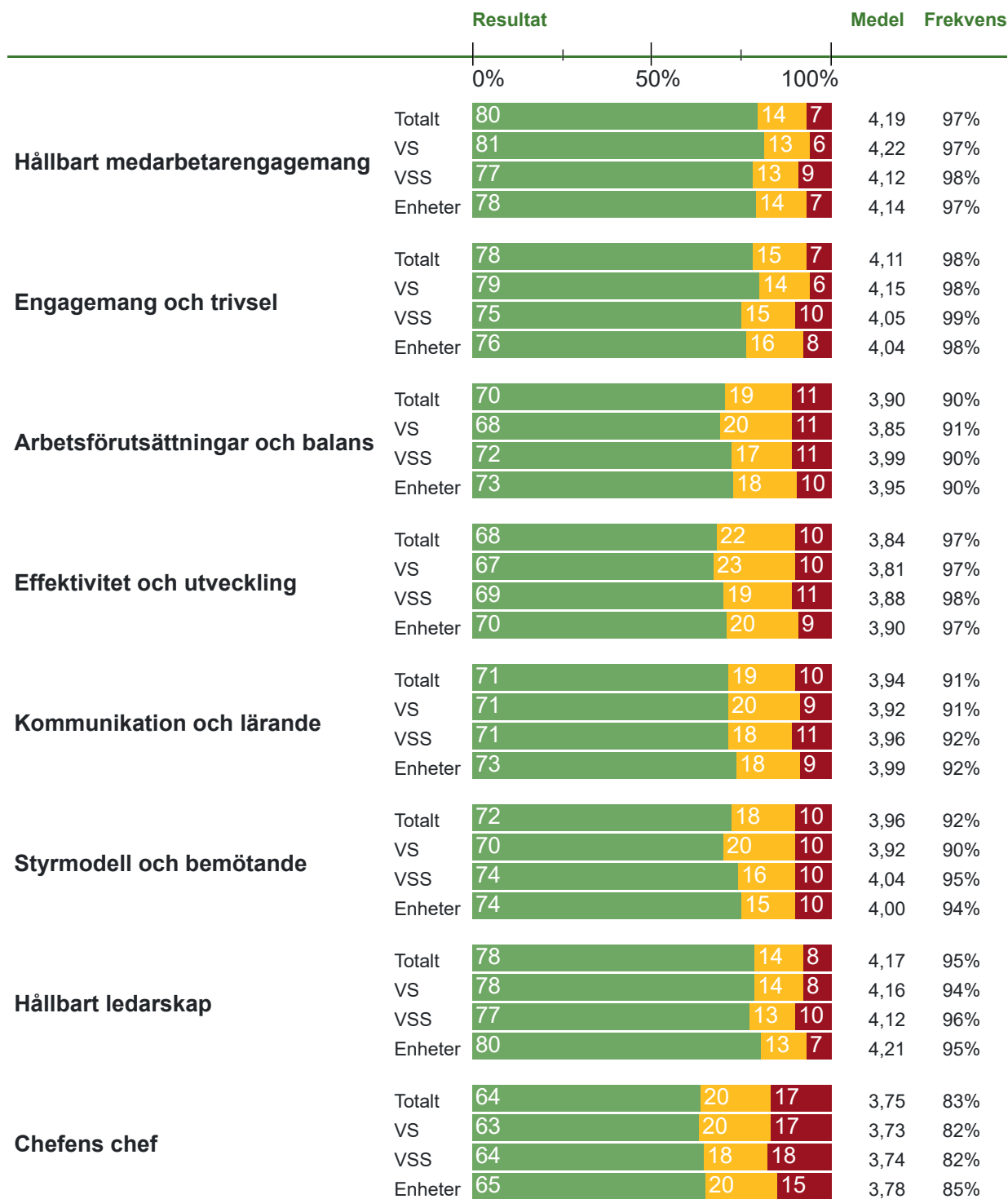
Frekvens = Svarefrekvens per fråga/område

Medelvärde redovisas med två decimaler vid sidan om staplarna

Grupper och svarsstatistik

Grupp	Svarefrekvens	
Totalt	3516/3917	90%
Välfärd skola	2122/2375	89%
Välfärd samhällsservice	637/746	85%
Enheter	742/781	95%

Frågeområden



Kommunledningen

Totalt	51	30	19	3,45	70%
VS	51	30	19	3,42	65%
VSS	54	26	20	3,52	72%
Enheter	50	31	19	3,45	83%

Attraktiv arbetsgivare

Totalt	67	22	11	3,82	85%
VS	68	22	10	3,84	83%
VSS	65	21	14	3,76	85%
Enheter	66	24	10	3,80	89%

Hållbart medarbetarengagemang



Styrning

a7	Jag är insatt i min arbetsplats mål	Totalt	86	11	4	4,33	98%
		VS	88	10	2	4,38	98%
		VSS	84	11	6	4,32	98%
		Enheter	81	13	6	4,18	98%
a8	Min arbetsplats mål följs upp och utvärderas på ett bra sätt	Totalt	68	23	9	3,86	95%
		VS	70	23	7	3,93	94%
		VSS	67	19	13	3,82	97%
		Enheter	62	25	13	3,70	94%
a9	Jag vet vad som förväntas av mig i mitt arbete	Totalt	87	9	4	4,38	98%
		VS	90	8	3	4,43	98%
		VSS	87	9	4	4,42	97%
		Enheter	80	14	6	4,19	98%

Engagemang och trivsel


		Resultat			Medel	Frekvens	
		0%	50%	100%			
et1	Mitt arbete engagerar mig	Totalt	88	9	3	4,43	99%
		VS	91	7	2	4,51	100%
		VSS	85	9	6	4,31	100%
		Enheter	84	12	4	4,28	99%
et2	Jag är stolt över det arbete vi utför på min arbetsplats	Totalt	84	12	4	4,27	99%
		VS	85	12	3	4,30	99%
		VSS	83	11	6	4,28	99%
		Enheter	82	13	5	4,16	99%
et3	Jag kan rekommendera andra att söka jobb på min arbetsplats	Totalt	71	17	12	3,96	98%
		VS	72	17	11	3,98	98%
		VSS	69	16	14	3,91	99%
		Enheter	70	17	12	3,92	98%
et4	Jag kan rekommendera andra att söka jobb inom Nacka kommun	Totalt	70	19	11	3,91	94%
		VS	72	18	10	3,95	92%
		VSS	67	18	14	3,84	96%
		Enheter	67	22	11	3,86	96%
et5	Jag trivs med mina arbetsuppgifter	Totalt	80	14	5	4,15	99%
		VS	82	14	4	4,20	99%
		VSS	76	15	9	4,07	99%
		Enheter	78	16	6	4,07	99%
et6	Jag trivs på min arbetsplats	Totalt	80	13	7	4,17	98%
		VS	82	13	6	4,22	99%
		VSS	76	13	11	4,07	99%
		Enheter	80	14	7	4,11	98%
et7	Jag är totalt sett nöjd med min arbetssituation	Totalt	71	19	10	3,88	99%
		VS	71	19	9	3,89	99%
		VSS	69	18	13	3,83	99%
		Enheter	71	20	10	3,88	98%

Arbetsförutsättningar och balans

		Resultat			Medel	Frekvens	
		0%	50%	100%			
ab1	Kraven som ställs på mig är möjliga att leva upp till	Totalt	71	20	9	3,89	98%
		VS	68	22	10	3,80	98%
		VSS	73	17	10	3,99	98%
		Enheter	77	16	7	4,04	98%
ab2	Jag har tydliga mål att arbeta mot	Totalt	80	15	5	4,14	98%
		VS	83	13	4	4,22	98%
		VSS	77	17	6	4,11	99%
		Enheter	72	19	9	3,92	99%
ab3	Jag har kompetens för att nå målen	Totalt	92	6	1	4,47	98%
		VS	93	6	1	4,49	98%
		VSS	91	7	2	4,50	98%
		Enheter	91	8	2	4,37	96%
ab4	Jag har tillgång till den information jag behöver	Totalt	78	16	6	4,09	98%
		VS	80	16	5	4,13	98%
		VSS	78	15	7	4,13	98%
		Enheter	73	20	7	3,95	98%
ab5	Jag vet hur jag ska prioritera mina arbetsuppgifter	Totalt	82	13	5	4,20	99%
		VS	81	14	5	4,15	99%
		VSS	87	10	3	4,40	99%
		Enheter	81	14	5	4,17	99%
ab6	Jag har en rimlig arbetsbelastning	Totalt	56	26	18	3,55	99%
		VS	52	28	20	3,46	99%
		VSS	60	23	17	3,68	99%
		Enheter	62	22	16	3,69	98%
ab7	Den stress som förekommer i mitt arbete kan jag hantera	Totalt	63	24	13	3,73	99%
		VS	58	27	15	3,62	99%
		VSS	69	18	13	3,87	99%
		Enheter	71	19	10	3,91	99%
ab8	Jag har balans mellan arbete och fritid	Totalt	65	21	14	3,80	99%
		VS	62	23	16	3,70	99%
		VSS	69	18	13	3,92	99%
		Enheter	72	19	9	3,97	99%
ab9	Jag kan återhämta mig mellan perioder av högre arbetsbelastning	Totalt	60	23	17	3,65	98%
		VS	56	25	18	3,56	98%
		VSS	63	22	15	3,78	99%
		Enheter	67	18	14	3,82	97%

ab10	Jag är nöjd med min sömn	Totalt		3,63	99%
		VS		3,58	99%
		VSS		3,68	98%
		Enheter		3,73	98%
ab10.1	Är det på grund av ditt arbete som du inte är nöjd med din sömn?	Totalt		321 Ja, 201 Nej	15%
		VS		215 Ja, 108 Nej	15%
		VSS		62 Ja, 37 Nej	16%
		Enheter		43 Ja, 56 Nej	13%
ab10.2	Känner du till uppmaningen att kontakta Personalstödet Falck Healthcare och/eller din chef om det är på grund av ditt arbete som du inte är nöjd med sömnen?	Totalt		144 Ja, 174 Nej	9%
		VS		89 Ja, 124 Nej	10%
		VSS		29 Ja, 32 Nej	10%
		Enheter		25 Ja, 18 Nej	6%
ab10.3	Jag kan koppla av från arbetet på min fritid	Totalt		2,33	9%
		VS		2,34	10%
		VSS		2,45	9%
		Enheter		2,14	6%

Effektivitet och utveckling



Du ombeds nu värdera följande påståenden kring samarbete och effektivitet för din arbetsplats

			Resultat	Medel	Frekvens
eu1	Arbetet är organiserat på ett effektivt sätt	Totalt	60	3,65	98%
		VS	61	3,66	98%
		VSS	64	3,73	98%
		Enheter	54	3,52	98%
eu2	Vi har tydliga beslutsvägar	Totalt	61	3,69	97%
		VS	59	3,64	96%
		VSS	66	3,82	97%
		Enheter	62	3,71	98%
eu3	Vi prioriterar rätt saker	Totalt	62	3,69	97%
		VS	60	3,63	97%
		VSS	68	3,82	98%
		Enheter	64	3,73	95%
eu4	Vi har ett bra samarbete	Totalt	75	4,00	99%
		VS	74	3,99	99%
		VSS	73	3,94	99%
		Enheter	78	4,08	99%
eu5	Vi tar ett gemensamt ansvar så att inget hamnar mellan stolarna	Totalt	68	3,83	97%
		VS	67	3,80	97%
		VSS	68	3,86	97%
		Enheter	70	3,88	97%
eu6	Vi tar tag i problem som hindrar oss att arbeta effektivt	Totalt	63	3,72	97%
		VS	63	3,71	97%
		VSS	64	3,76	98%
		Enheter	62	3,70	96%
eu7	Vi hanterar förslag på ett bra sätt	Totalt	70	3,88	96%
		VS	70	3,87	96%
		VSS	71	3,90	97%
		Enheter	70	3,90	95%
eu8	Vi arbetar med ständiga förbättringar	Totalt	73	3,97	97%
		VS	73	3,96	96%
		VSS	70	3,93	97%
		Enheter	73	4,00	97%

eu9	Alla bidrar till ett positivt samarbetsklimat	Totalt	70	19	11	3,87	98%
		VS	68	21	11	3,81	98%
		VSS	68	19	13	3,82	97%
		Enheter	77	14	8	4,06	99%
eu10	På min arbetsplats har vi kunnat driva verksamheten på ett bra sätt under pandemin	Totalt	80	14	5	4,15	95%
		VS	76	18	6	4,03	93%
		VSS	82	11	7	4,18	96%
		Enheter	91	6	2	4,45	96%

Kommunikation och lärande



kl8 Jag har haft utvecklings- / medarbetarsamtal under de senaste 12 månaderna

Ja					
	Totalt		2919 svar	83%	
	VS		1755 svar	83%	
	VSS		523 svar	82%	
	Enheter		626 svar	84%	
Nej	Totalt		291 svar	8%	
	VS		198 svar	9%	
	VSS		64 svar	10%	
	Enheter		29 svar	4%	
Nej, jag har inte varit anställd/arbetat på arbetsplatsen de senaste 12 månaderna	Totalt		275 svar	8%	
	VS		151 svar	7%	
	VSS		39 svar	6%	
	Enheter		85 svar	11%	

kl9	I mitt senaste utvecklings- / medarbetarsamtal följde vi upp de mål vi kom överens om vid föregående samtal				
	Totalt		4,20	76%	
	VS		4,16	77%	
	VSS		4,18	75%	
	Enheter		4,32	77%	

kl10	I mitt senaste utvecklings- / medarbetarsamtal fick jag återkoppling som är användbar för mig				
	Totalt		4,01	79%	
	VS		3,95	79%	
	VSS		4,08	78%	
	Enheter		4,10	80%	

Styrmodell och bemötande


		Resultat			Medel	Frekvens	
		0%	50%	100%			
sb1	Min arbetsplats genomsyras av Nacka kommuns grundläggande värdering <i>Förtroende och respekt för människors kunskap och egen förmåga - samt för deras vilja att ta ansvar</i>	Totalt	76	17	7	4,04	94%
		VS	74	19	7	4,02	93%
		VSS	76	15	9	4,06	96%
		Enheter	80	13	7	4,08	96%
sb2	Vi har diskuterat vad visionen och värderingen innebär i vårt arbete	Totalt	66	21	13	3,82	92%
		VS	65	23	13	3,79	91%
		VSS	68	19	13	3,87	94%
		Enheter	68	20	13	3,85	92%
sb3	Vi har diskuterat vad vi ska utveckla för att uppnå Nacka kommuns ambition - <i>Vi ska vara bäst på att vara kommun</i>	Totalt	60	24	16	3,67	90%
		VS	56	26	17	3,59	88%
		VSS	63	22	15	3,75	93%
		Enheter	67	19	14	3,81	92%
sb4	Vi diskuterar synpunkter från kunderna/Nackaborna för att utvecklas	Totalt	65	21	14	3,79	89%
		VS	62	24	14	3,73	86%
		VSS	74	16	9	4,03	94%
		Enheter	64	20	16	3,73	92%
sb5	Vi bemöter kunder och Nackabor professionellt	Totalt	90	7	2	4,46	95%
		VS	90	8	2	4,45	94%
		VSS	89	8	3	4,46	96%
		Enheter	93	5	2	4,49	97%

Hållbart ledarskap

		Resultat			Medel	Frekvens	
		0%	50%	100%			
Ledarskap							
a4	Min närmaste chef visar uppskattning för mina arbetsinsatser	Totalt	73	16	11	4,02	97%
		VS	72	17	11	4,00	96%
		VSS	73	13	14	3,97	99%
		Enheter	77	14	9	4,13	96%
a5	Min närmaste chef visar förtroende för mig som medarbetare	Totalt	82	11	7	4,27	96%
		VS	81	12	7	4,26	96%
		VSS	79	10	11	4,16	96%
		Enheter	87	7	6	4,40	96%
a6	Min närmaste chef ger mig förutsättningar att ta ansvar i mitt arbete	Totalt	80	13	8	4,18	96%
		VS	78	14	8	4,16	96%
		VSS	77	13	10	4,13	97%
		Enheter	86	8	6	4,31	96%
Styrning							
a7	Jag är insatt i min arbetsplats mål	Totalt	86	11	4	4,33	98%
		VS	88	10	2	4,38	98%
		VSS	84	11	6	4,32	98%
		Enheter	81	13	6	4,18	98%
a8	Min arbetsplats mål följs upp och utvärderas på ett bra sätt	Totalt	68	23	9	3,86	95%
		VS	70	23	7	3,93	94%
		VSS	67	19	13	3,82	97%
		Enheter	62	25	13	3,70	94%
a9	Jag vet vad som förväntas av mig i mitt arbete	Totalt	87	9	4	4,38	98%
		VS	90	8	3	4,43	98%
		VSS	87	9	4	4,42	97%
		Enheter	80	14	6	4,19	98%
I1	Jag har förtroende för min närmaste chef	Totalt	81	11	8	4,23	97%
		VS	80	12	8	4,22	97%
		VSS	77	11	12	4,13	97%
		Enheter	87	7	6	4,38	98%

I2	Min närmaste chef är öppen i sin kommunikation	Totalt		4,21	97%
		VS		4,19	97%
		VSS		4,13	97%
		Enheter		4,34	98%
I3	Min närmaste chef kommunicerar mål och strategier på ett tydligt sätt	Totalt		4,08	95%
		VS		4,07	94%
		VSS		4,05	96%
		Enheter		4,12	94%
I4	Min närmaste chef är bra på att delegera och ger frihet under ansvar	Totalt		4,32	95%
		VS		4,31	94%
		VSS		4,21	96%
		Enheter		4,43	96%
I5	Min närmaste chef gör tydliga och begripliga prioriteringar	Totalt		4,00	93%
		VS		3,97	92%
		VSS		4,01	96%
		Enheter		4,09	93%
I6	Min närmaste chef styr arbetet mot våra mål	Totalt		4,14	91%
		VS		4,14	90%
		VSS		4,09	94%
		Enheter		4,19	90%
I7	Min närmaste chef är tydlig med vad som förväntas av mig	Totalt		4,17	94%
		VS		4,19	94%
		VSS		4,14	96%
		Enheter		4,12	94%
I8	Min närmaste chef ger stöd om jag behöver	Totalt		4,21	94%
		VS		4,20	92%
		VSS		4,14	96%
		Enheter		4,33	95%
I9	Min närmaste chef ger mig konstruktiv återkoppling på hur jag utför mitt arbete	Totalt		3,92	92%
		VS		3,90	91%
		VSS		3,96	95%
		Enheter		3,96	93%
I10	Min närmaste chef är öppen för att tänka nytt och förnya	Totalt		4,28	92%
		VS		4,24	91%
		VSS		4,24	95%
		Enheter		4,40	93%
I11	Min närmaste chef agerar handlingskraftigt när det krävs	Totalt		4,19	91%
		VS		4,16	90%
		VSS		4,17	94%
		Enheter		4,28	92%


Chefens chef



Här följer några påståenden om din chefs chef

			Resultat	Medel	Frekvens
cc1	Jag har förtroende för min chefs chef	Totalt	66	3,80	84%
		VS	65	3,79	83%
		VSS	65	3,78	84%
		Enheter	68	3,86	87%
cc2	Jag tycker att min chefs chef är öppen i sin kommunikation	Totalt	61	3,69	82%
		VS	61	3,68	81%
		VSS	62	3,70	81%
		Enheter	62	3,70	83%

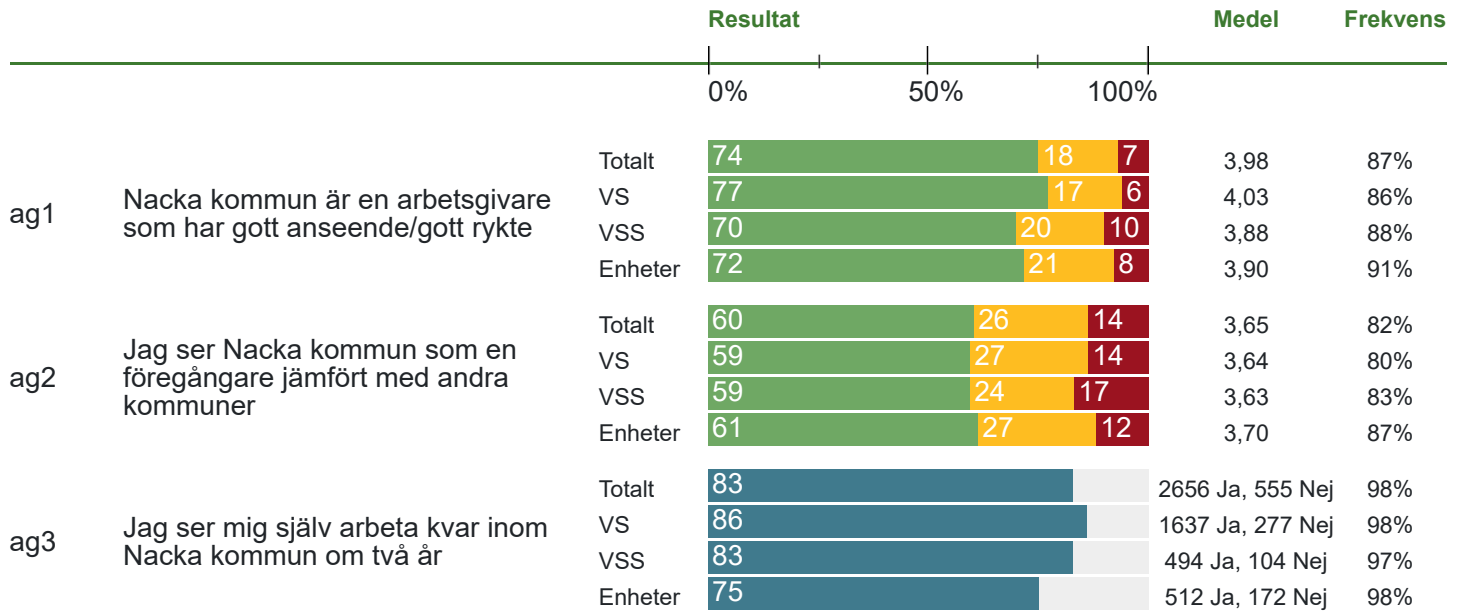
Kommunledningen



Här följer några påståenden om kommunledningen (stadsdirektören Victor Kilén och samtliga direktörer)

			Resultat	Medel	Frekvens
k1	Jag har förtroende för Nacka kommuns ledning	Totalt	52	3,47	71%
		VS	51	3,43	66%
		VSS	54	3,51	73%
		Enheter	53	3,51	83%
k2	Nacka kommuns ledning är öppen i sin kommunikation	Totalt	51	3,43	70%
		VS	50	3,42	65%
		VSS	54	3,53	71%
		Enheter	47	3,38	83%

Attraktiv arbetsgivare



Introduktion

