

ÅRSREDOVISNING
och
KONCERNREDOVISNING
för

AB Vårlyus
Org.nr. 556485-4791

Styrelsen och verkställande direktören får härmed avlämna årsredovisning och koncernredovisning för räkenskapsåret 2016-01-01 -- 2016-12-31.

Innehåll	Sida
-förvaltningsberättelse	2
-resultaträkning	6
-balansräkning	7
-kassaflödesanalys	9
-noter	11
-underskrifter	21

FÖRVALTNINGSBERÄTTELSE

Årsredovisningen är upprättad i KSEK.

Verksamheten

AB Vårlyjus styrelse och verkställande direktören avger följande berättelse för räkenskapsåret 2016-01-01 - 2016-12-31.

Koncernen Vårlyjus består av moderbolaget AB Vårlyjus (556485-4791) samt dotterbolaget Vårlyjus Sol AB (556590-9529).

Företagets säte är Stockholm.

Flerårsjämförelse*, koncernen

	2016	2015	2014	2013	2012
Nettoomsättning	331 180	237 451	196 887	190 007	169 952
Res. efter finansiella poster	8 581	2 967	14 188	6 045	16 651
Res. i % av nettoomsättningen	3	1	7	3	7
Balansomslutning	130 541	107 412	95 313	92 439	83 158
Soliditet (%)	60	66	75	69	71
Avkastning på eget kapital (%)	12	4	20	10	28
Avkastning på totalt kapital (%)	7	3	15	7	20
Antal anställda	339	253	181	198	183

Flerårsjämförelse*

	2016	2015	2014	2013	2012
Nettoomsättning	283 508	187 487	142 166	163 075	164 215
Res. efter finansiella poster	11 106	59	8 691	3 893	15 352
Res. i % av nettoomsättningen	4	0	6	2	9
Balansomslutning	127 685	104 083	91 416	87 456	81 188
Soliditet (%)	62	69	78	72	71
Avkastning på eget kapital (%)	15	0	12	6	19
Avkastning på totalt kapital (%)	10	0	9	5	27
Kassalikviditet (%)	233	236	274	162	166

*Definitioner av nyckeltal, se noter

Omsättning

Jämförande tal för 2015 visas inom parentes.

Koncernens omsättning ökade med 40% och uppgick till 331 Mkr (237). Verksamhetsområdet Ensamkommande ökade med 96 Mkr (53%), Jour och familjehem med 3,3 Mkr (15%) medan Familjecentrum minskade omsättningen med 5 Mkr (-20%).

Moderbolagets omsättning uppgick till 284 Mkr (188) där verksamheten för Ensamkommande återfinns.



FÖRVALTNINGSBERÄTTELSE

Ekonomiskt resultat

Koncernens resultat efter finansnetto inklusive resultat från dotterbolaget uppgick till 9 Mkr (3 Mkr)

I resultatet ingår uppstartskostnader av nya boenden för ensamkommande om 19 Mkr samt fastighetskostnader av engångskaraktär uppgående till 9 Mkr avseende hyresskuld för lokaler där driftsavtalen är uppsagda samt skuld för eftersatt underhåll.

Moderbolagets resultat efter bokslutsdispositioner och skatt uppgick till 7 Mkr (4Mkr).

Väsentliga händelser under räkenskapsåret

Den nya statliga flyktingpolitiken har på ett genomgripande sätt förändrat förutsättningarna för 85% av Vårlljus verksamhet. Jämfört med 2015 minskade antalet asylsökande ensamkommande under 2016 med 95%. Under 2016 lade regeringen fram propositionen om nytt ersättningssystem för ensamkommande med förslag till ikraftträdande den 1 juli 2017. Givet att det nya ersättningssystemet träder i kraft kommer statens ersättning till kommunerna, och därigenom till utförarna, att minska med 50%. Givet nu kända förutsättningar kommer kommunernas utrymme för ensamkommande att minska med mer än 90% under de kommande två åren.

I ljuset av det föreslagna nya ersättningssystemet började kommunerna under hösten 2016 att ställa om utifrån de nya förutsättningarna. Vid utgången av 2016 hade kommunerna sagt upp ca 100 av HVB-platserna (20%) för avveckling alternativt omställning till stödboende. Omställningen startade samtidigt som de sista nya HVB-enheterna startade som resultat av den höga inströmningen av ensamkommande under slutet av 2015.

Under 2016 startades sjutton nya HVB- och stödboenden för ensamkommande. Enligt KSL:s sammanställning svarade företaget för 20% av länets samlade kapacitet avseende HVB- och stödboenden för ensamkommande. Ett hundra (40%) nya medarbetare rekryterades till de nya enheterna.

Vårdbyggspriset för ensamkommande har varit oförändrat 2016 på samma sätt som under 2015.

Jour- och familjehemsverksamheten fortsatte växa under 2016 (15%). Under den senaste femårsperioden har den årliga tillväxttakten överstigit 25%. Inom Familjecentrum har ett utvecklingsarbete initierats med syfte att stärka verksamhetens konkurrenskraft och bärkraft.

En översyn av företagets strategi genomfördes under året som utmynnade i Vårlljus strategisk plan 2017-2019 med målsättning att i samarbete med ägarkommunerna:

- Omställning Ensamkommande
- Fortsätta växa inom Jour- och familjehem.
- Börja växa inom Öppna insatser
- Stabilisera och utveckla Familjecentrum.
- Erbjuder en regional arena för utveckling av barn- och ungdomsverksamhet.
- Vidareutveckla metoder för att mäta och redovisa kvalitet.
- Pröva förutsättningarna att etablera nya verksamhetsområden.

FÖRVALTNINGSBERÄTTELSE

Egna aktier

Ägarkommuner	Aktier	Andel %
Botkyrka	4 165	8,3
Danderyd	660	1,3
Ekarö	625	1,3
Haninge	5 275	10,6
Huddinge	5 225	10,5
Järfälla	2 415	4,8
Lidingö	1 025	2,1
Nacka	2 480	5,0
Norrtälje	2 250	4,5
Nykvarn	253	0,5
Nynärshamn	555	1,1
Salem	1 565	3,1
Sigtuna	355	0,7
Sollentuna	3 175	6,4
Solna	3 550	7,1
Sundbyberg	1 625	3,3
Södertälje	2 562	5,1
Tyresö	2 750	5,5
Täby	1 875	3,8
Upplands Bro	2 490	5,0
Upplands Väsby	1 385	2,8
Vallentuna	310	0,6
Vaxholm	245	0,5
Värmdö	1 415	2,8
Österåker	1 770	3,5
Totalt	50 000	100,0

FÖRVALTNINGSBERÄTTELSE

Förändringar i eget kapital, koncern

	Aktiekapital	Bundna reserver	Fritt eget kapital
Belopp vid årets ingång	5 000	18 485	47 706
Förskjutning mellan bundna och fria reserver	0	-310	310
Årets vinst			6 501
Belopp vid årets utgång	5 000	18 175	54 517

Förändringar i eget kapital

	Aktiekapital	Övrigt bundet eget kapital	Övrigt fritt eget kapital	Årets resultat	Summa fritt eget kapital
Belopp vid årets ingång	5 000	5 000	44 552	3 916	48 468
Resultatdisp. enl. beslut av årsstämma:			3 916	-3 916	0
Årets vinst				6 960	6 960
Belopp vid årets utgång	5 000	5 000	48 468	6 960	55 428

Resultatdisposition

Förslag till disposition av bolagets vinst

Till årsstämmans förfogande står
balanserad vinst

48 467 805

årets vinst

6 960 196

55 428 001

Styrelsen föreslår att

i ny räkning överföres

55 428 001

55 428 001

Beträffande bolagets resultat och ställning i övrigt hänvisas till efterföljande resultat- och balansräkningar med tillhörande noter.

l

RS

RESULTATRÄKNING, KONCERN

	Not	Koncernen		Moderbolaget	
		2016-01-01 2016-12-31	2015-01-01 2015-12-31	2016-01-01 2016-12-31	2015-01-01 2015-12-31
Rörelsens intäkter m.m.					
Nettoomsättning	2, 3	331 180	237 451	283 508	187 487
Övriga rörelseintäkter		929	366	929	359
		332 109	237 817	284 437	187 846
Rörelsens kostnader					
Råvaror och förnödenheter		-25 667	-20 843	-23 577	-18 318
Övriga externa kostnader	4, 5	-80 608	-53 205	-67 761	-43 674
Personalkostnader	6	-214 876	-158 322	-180 073	-124 167
Av- och nedskrivningar av materiella och immateriella anläggningstillgångar		-2 300	-2 329	-1 766	-1 478
		-323 451	-234 699	-273 177	-187 637
Rörelseresultat		8 658	3 118	11 260	209
Resultat från finansiella poster					
Resultat från andelar i koncernföretag		0	-13	0	-13
Resultat från övriga värdepapper och fordringar som är anläggningstillgångar		86	-93	6	-92
Övriga ränteintäkter och liknande resultatposter		20	35	18	32
Räntekostnader och liknande resultatposter		-183	-79	-178	-77
		-77	-150	-154	-150
Resultat efter finansiella poster		8 581	2 968	11 106	59
Resultat från Kommitentbolag		0	0	-1 129	3 630
Bokslutsdispositioner					
Avsättning till periodiseringsfond		0	0	-3 168	-1 720
Återföring från periodiseringsfond		0	0	2 430	3 000
Förändring av avskrivningar utöver plan		0	0	-186	109
		0	0	-924	1 389
Resultat före skatt		8 581	2 968	9 053	5 078
Skatt på årets resultat	7	-2 080	-862	-2 093	-1 162
Årets resultat		6 501	2 106	6 960	3 916

BALANSRÄKNING

	Not	Koncernen		Moderbolaget	
		2016-12-31	2015-12-31	2016-12-31	2015-12-31
TILLGÅNGAR					
Anläggningstillgångar					
Immateriella anläggningstillgångar					
Hysesrätter och liknande rättigheter	8	120	160	120	160
Goodwill	9	0	415	0	0
		120	575	120	160
Materiella anläggningstillgångar					
Byggnader och mark	10	51 519	46 046	51 519	46 046
Inventarier, verktyg och installationer	11	2 553	1 864	2 307	1 498
		54 072	47 910	53 826	47 544
Finansiella anläggningstillgångar					
Andelar i koncernföretag	12	0	0	5 406	5 406
		0	0	5 406	5 406
Summa anläggningstillgångar		54 192	48 485	59 352	53 110
Omsättningstillgångar					
Kortfristiga fordringar					
Kundfordringar		33 556	29 668	28 992	23 261
Fordringar hos koncernföretag		0	0	89	3 736
Aktuell skattefordran		2 908	3 843	2 471	3 407
Övriga fordringar		3 108	993	2 830	985
Förutbetalda kostnader och upplupna intäkter	13	3 687	4 735	2 852	3 922
		43 259	39 239	37 234	35 311
Kassa och bank					
Kassa och bank		33 090	19 687	31 099	15 662
		33 090	19 687	31 099	15 662
Summa omsättningstillgångar		76 349	58 926	68 333	50 973
SUMMA TILLGÅNGAR		130 541	107 411	127 685	104 083

BALANSRÄKNING

	Not	Koncernen		Moderbolaget	
		2016-12-31	2015-12-31	2016-12-31	2015-12-31
EGET KAPITAL OCH SKULDER					
Eget kapital, koncern					
Aktiekapital		5 000	5 000		
Annat eget kapital inklusive årets resultat		72 692	66 190		
Summa eget kapital, koncern		77 692	71 190		
Eget kapital, moderföretag					
Bundet eget kapital					
Aktiekapital	14			5 000	5 000
Reservfond				5 000	5 000
				10 000	10 000
Fritt eget kapital					
Balanserat resultat				48 468	44 552
Årets resultat				6 960	3 916
				55 428	48 468
Summa eget kapital, moderföretag				65 428	58 468
Obeskattade reserver					
Periodiseringsfond		0	0	17 798	17 060
Ackumulerade avskrivningar utöver plan		0	0	414	228
Summa obeskattade reserver		0	0	18 212	17 288
Avsättningar					
Uppskjuten skatteskuld		4 020	4 033	0	0
Övriga avsättningar		3 320	0	1 911	0
Summa avsättningar		7 340	4 033	1 911	0
Långfristiga skulder					
Skulder till kreditinstitut	15	12 781	6 806	12 781	6 806
Summa långfristiga skulder		12 781	6 806	12 781	6 806
Kortfristiga skulder					
Leverantörsskulder		6 489	6 880	5 464	6 003
Skulder till koncernföretag		0	0	1 129	0
Övriga skulder		7 605	8 372	6 508	6 869
Upplupna kostnader och förutbetalda intäkter	16	18 634	10 130	16 252	8 649
Summa kortfristiga skulder		32 728	25 382	29 353	21 521
SUMMA EGET KAPITAL OCH SKULDER					
		130 541	107 411	127 685	104 083

KASSAFLÖDESANALYS

Not	Koncernen		Moderbolaget		
	2016-01-01	2015-01-01	2016-01-01	2015-01-01	
	2016-12-31	2015-12-31	2016-12-31	2015-12-31	
Den löpande verksamheten					
Rörelseresultat	2	8 658	3 117	11 260	209
Justeringar för poster som inte ingår i kassaflödet		5 620	2 329	3 677	5 108
Erhållen ränta m.m.		106	-71	24	-60
Erlagd ränta		-183	-79	-178	-77
Betald inkomstskatt		-1 158	-2 925	-1 157	-2 925
Kassaflöde från den löpande verksamheten					
före förändringar av rörelsekapital		13 043	2 371	13 626	2 255
Kassaflöde från förändringar av rörelsekapital					
Minskning(+)/ökning(-) av kundfordringar		-3 888	-8 229	-5 731	-7 896
Minskning(+)/ökning(-) av fordringar		-1 067	674	2 872	2 946
Minskning(-)/ökning(+) av leverantörsskulder		-391	1 072	-540	882
Minskning(-)/ökning(+) av kortfristiga skulder		7 738	5 415	7 242	5 452
Kassaflöde från den löpande verksamheten		15 435	1 303	17 469	3 639
Investeringsverksamheten					
Förvärv av byggnader och mark	10	-6 543	-8 080	-6 543	-8 080
Förvärv av inventarier, verktyg och installationer	11	-1 464	-1 041	-1 464	-886
Försäljning av andelar i koncernföretag	12	0	0	0	87
Försäljning av långfristiga värdepapper		0	4 081	0	4 080
Kassaflöde från investeringsverksamheten		-8 007	-5 040	-8 007	-4 799

KASSAFLÖDESANALYS

Not	Koncernen		Moderbolaget	
	2016-01-01	2015-01-01	2016-01-01	2015-01-01
	2016-12-31	2015-12-31	2016-12-31	2015-12-31
Finansieringsverksamheten				
Upptagna långfristiga lån	5 975	6 806	5 975	6 806
Utbetald utdelning	0	-3 000	0	-3 000
Kassaflöde från finansieringsverksamheten	5 975	3 806	5 975	3 806
Förändring av likvida medel	13 403	68	15 437	2 646
Likvida medel vid årets början	19 687	19 619	15 662	13 016
Likvida medel vid årets slut	33 090	19 687	31 099	15 662

NOTER

Not 1 Redovisningsprinciper

Årsredovisningen är upprättad i enlighet med årsredovisningslagen och BFNAR 2012:1 Årsredovisning och koncernredovisning.

Principerna är oförändrade jämfört med föregående år.

Värderingsprinciper

Fordringar

Fordringar har upptagits till de belopp varmed de beräknas inflyta.

Övriga tillgångar, avsättningar och skulder

Övriga tillgångar, avsättningar och skulder har värderats till anskaffningsvärden om inget annat anges nedan.

Intäktsredovisning

Inkomsten redovisas till det verkliga värdet av vad som erhållits eller kommer att erhållas. Företaget redovisar därför inkomsten till nominellt värde (fakturabelopp) om ersättningen erhålls i likvida medel direkt vid leverans. Avdrag görs för lämnade rabatter.

Materiella anläggningstillgångar

Materiella anläggningstillgångar skrivs av linjärt enligt plan över den beräknade nyttjandeperioden. Byggnaderna har delats upp i komponenterna stomme, stammar, fasad, fönster, tak, våtrum, kök och övriga installationer. Följande avskrivningstider har tillämpats, varvid hänsyn tagits till innehavstiden för under året förvärvade och avyttrade tillgångar.

	<u>Antal år</u>
Byggnader	8-50
Inventarier, verktyg och maskiner	5

Immateriella anläggningstillgångar

Immateriella anläggningstillgångar redovisas till anskaffningsvärde med avdrag för ackumulerade avskrivningar och eventuella nedskrivningar. Tillgångarna skrivs av linjärt över tillgångarnas bedömda nyttjandeperiod. Nyttjandeperioden omprövas per varje balansdag. Pågående projekt skrivs inte av utan nedskrivningsprövas årligen. Följande nyttjandeperioder tillämpas:

	<u>Antal år</u>
Hysesrätter och liknande rättigheter	5
Goodwill	5

Inkomstskatt

Aktuell skatt är inkomstskatt för innevarande räkenskapsår som avser årets skattepliktiga resultat och den del av tidigare räkenskapsårs inkomstskatt som ännu inte har redovisats.

Aktuell skatt värderas till det sannolika beloppet enligt de skattesatser och skatteregler som gäller på balansdagen.

AS

AS

NOTER

Avsättningar

Avsättningar redovisas när det finns en legal eller informell förpliktelse till följd av en tidigare händelse, det är sannolikt att ett utflöde av resurser kommer att krävas för att reglera förpliktelsen och beloppen kan uppskattas på ett tillförlitligt sätt. Tidpunkten eller beloppet för utflödet kan fortfarande vara osäker.

Avsättningar för omstruktureringar redovisas bara om en fastställd och utförlig omstruktureringsplan har utarbetats och införts, eller om företaget minst har offentliggjort planens huvuddrag till dem som berörs av den. Avsättningar redovisas inte för utgifter som hör samman med den framtida verksamheten.

En avsättning redovisas till den bästa uppskattningen av det belopp som krävs för att reglera förpliktelsen på balansdagen. Avsättningar tas endast i anspråk för de utgifter som avsättningen ursprungligen var avsedd för. Avsättningar diskonteras till sina nuvärden där pengars tidsvärde är väsentligt.

Koncernredovisning

Dotterföretag

Koncernredovisning har upprättats i enlighet med Redovisningsrådets rekommendation RR1:00. Detta innebär att förvärvade dotterbolags tillgångar och skulder redovisas till marknadsvärde enligt en upprättad förvärvsanalys. Överstiger anskaffningsvärdet för aktier i dotterbolag det beräknade marknadsvärdet av bolagets nettotillgångar enligt förvärvsanalysen redovisas skillnaden som goodwill. Avskrivning på goodwill baseras på den beräknade ekonomiska livslängden.

Koncernredovisningen omfattar, förutom moderbolaget, samtliga bolag i vilka moderbolaget direkt eller indirekt innehar mer än 50 procent av röstetalet eller på annat sätt har kontroll enligt ÅRL1:4.

UPPLYSNINGAR TILL ENSKILDA POSTER

Noter till resultaträkningen

Not 2	Nettoomsättning	Koncernen		Moderbolaget	
		2016	2015	2016	2015
	Nettoomsättning och övriga intäkter				
	Transit	12 390	17 463	12 390	17 463
	Asyl & PUT	253 055	159 827	253 055	159 827
	Stöd & träningsboende	21 050	13 360	15 938	7 508
	Traditionella verksamheter	45 334	47 167	0	163
	Övrigt	280	0	3 054	2 885
		<hr/> 332 109	<hr/> 237 817	<hr/> 284 437	<hr/> 187 846

NOTER

Not 3 Inköp och försäljning inom koncernen

	Koncernen		Moderbolaget	
	2016	2015	2016	2015
Andel av försäljningen som avser koncernföretag	0	0	2 772	2 885

Not 4 Leasingavtal - Operationell leasing leasetagare

	Koncernen		Moderbolaget	
	2016	2015	2016	2015
Under året har företagets leasingavgifter uppgått till	27 592	13 525	23 437	13 445
Framtida minimileasingavgifter för icke uppsägningsbara leasingavtal, förfaller till betalning enligt följande:				
Inom 1 år	16 858	16 209	13 728	13 131
Mellan 2 till 5 år	16 580	20 149	14 127	17 966
	<u>33 438</u>	<u>36 358</u>	<u>27 855</u>	<u>31 097</u>

Ett helt nytt hyresavtal har tecknats under året. Tre avtal har förlängts, två med 36 månader vardera o det tredje med 12 månader.

Not 5 Ersättning till revisorer

	Koncernen		Moderbolaget	
	2016	2015	2016	2015
PwC				
Revisionsuppdrag	149	177	149	177
	<u>149</u>	<u>177</u>	<u>149</u>	<u>177</u>

Med revisionsuppdrag avses revisors arbete för den lagstadgade revisionen och med revisionsverksamhet olika typer av kvalitetssäkringstjänster. Övriga tjänster är sådant som inte ingår i revisionsuppdrag, revisionsverksamhet eller skatterådgivning.



NOTER

Not 6 Personal	Koncernen		Moderbolaget	
	2016	2015	2016	2015

Medelantalet anställda

Medelantalet anställda bygger på av bolaget betalda närvarotimmar relaterade till en normal arbetstid.

Medelantal anställda har varit	339,00	253,00	305,00	214,00
varav kvinnor	187,00	145,00	164,00	117,00
varav män	152,00	108,00	141,00	97,00

Löner, ersättningar m.m.

Löner, ersättningar, sociala kostnader och pensionskostnader har utgått med följande belopp:

Styrelsen och VD:

Löner och ersättningar	1 889	2 451	1 889	2 451
Tantien	77	0	77	0
	1 966	2 451	1 966	2 451

Övriga anställda:

Löner och ersättningar	144 869	110 718	122 963	83 517
Pensionskostnader	8 052	5 489	7 167	4 742
	152 921	116 207	130 130	88 259

Sociala kostnader	46 610	34 065	39 476	27 055
-------------------	--------	--------	--------	--------

Summa styrelse och övriga	201 497	152 723	171 572	117 765
---------------------------	---------	---------	---------	---------

Könsfördelning i styrelse och företagsledning

Antal styrelseledamöter	7	7	7	7
varav kvinnor	5	5	5	5
Antal övriga befattningshavare inkl. VD	17	17	13	13
varav kvinnor	9	10	7	7

NOTER

Not 7	Skatt på årets resultat Koncernen	2016	2015
	Aktuell skatt	-2 093	-1 162
	Uppskjuten skatt	13	300
		<u>-2 080</u>	<u>-862</u>
	<i>Avstämning av effektiv skatt</i>		
	Resultat före skatt	8 581	2 968
	Skattekostnad 22,00% (22,00%)	-1 888	-653
	Skatteeffekt av:		
	Ej avdragsgilla kostnader	-85	-21
	Ej skattepliktiga intäkter	4	9
	Schablonintäkt periodiseringsfond	-19	-26
	Uppskjuten skatt avskrivning goodwill	-90	-164
	Skatt på tidigare års resultat	-1	-7
	Summa	<u>-2 080</u>	<u>-862</u>
	Moderbolaget		
	Aktuell skatt	-2 093	-1 162
		<u>-2 093</u>	<u>-1 162</u>
	<i>Avstämning av effektiv skatt</i>		
	Resultat före skatt	9 053	5 078
	Skattekostnad 22,00% (22,00%)	-1 992	-1 117
	Skatteeffekt av:		
	Ej avdragsgilla kostnader	-85	-21
	Ej skattepliktiga intäkter	4	9
	Schablonintäkt periodiseringsfond	-19	-26
	Skatt hänförlig till tidigare år	-1	-7
	Summa	<u>-2 093</u>	<u>-1 162</u>

NOTER

Noter till balansräkningen

Not 8 Hyresrätter och liknande rättigheter

	Koncernen		Moderbolaget	
	2016-12-31	2015-12-31	2016-12-31	2015-12-31
Ingående anskaffningsvärde	200	200	200	200
Utgående ackumulerade anskaffningsvärden	200	200	200	200
Ingående avskrivningar	-40	0	-40	0
Årets avskrivningar	-40	-40	-40	-40
Utgående ackumulerade avskrivningar	-80	-40	-80	-40
Utgående redovisat värde	120	160	120	160

Not 9 Goodwill

	Koncernen		Moderbolaget	
	2016-12-31	2015-12-31	2016-12-31	2015-12-31
Ingående anskaffningsvärde	3 717	3 717	0	0
Utgående ackumulerade anskaffningsvärden	3 717	3 717	0	0
Ingående avskrivningar	-3 302	-2 559	0	0
Årets avskrivningar	-415	-743	0	0
Utgående ackumulerade avskrivningar	-3 717	-3 302	0	0
Utgående redovisat värde	0	415	0	0

NOTER

Not 10 Byggnader och mark

	Koncernen		Moderbolaget	
	2016-12-31	2015-12-31	2016-12-31	2015-12-31
Ingående anskaffningsvärde	48 815	40 735	48 815	40 735
Årets anskaffningar	6 543	8 080	6 543	8 080
Utgående ackumulerade anskaffningsvärden	55 358	48 815	55 358	48 815
Ingående avskrivningar	-2 769	-1 909	-2 769	-1 909
Årets avskrivningar	-1 070	-860	-1 070	-860
Utgående ackumulerade avskrivningar	-3 839	-2 769	-3 839	-2 769
Utgående redovisat värde	51 519	46 046	51 519	46 046
Redovisat värde byggnader	29 287	26 571	29 287	26 571
Redovisat värde mark	22 232	19 476	22 232	19 476
	51 519	46 047	51 519	46 047
<i>Taxeringsvärde</i>				
Taxeringsvärdet för bolagets fastigheter:	18 308	14 747	18 308	14 747
varav byggnader:	9 929	7 868	9 929	7 868

Not 11 Inventarier, verktyg och installationer

	Koncernen		Moderbolaget	
	2016-12-31	2015-12-31	2016-12-31	2015-12-31
Ingående anskaffningsvärde	8 032	6 991	7 368	6 482
Årets anskaffningar	1 464	1 041	1 464	886
Utrangering/försäljning	-310	0	-310	0
Utgående ackumulerade anskaffningsvärden	9 186	8 032	8 522	7 368
Ingående avskrivningar	-6 168	-5 483	-5 869	-5 291
Återförd avskrivning på försäljning	310	0	310	0
Årets avskrivningar	-775	-685	-655	-578
Utgående ackumulerade avskrivningar	-6 633	-6 168	-6 214	-5 869
Utgående redovisat värde	2 553	1 864	2 308	1 499

Not 12 Andelar i koncernföretag

Företag	Organisationsnummer	Säte	2016-12-31		2015-12-31
			Antal/Kap. andel %	Redovisat värde	Redovisat värde
Vårlyus Sol AB	556590-9529	Stockholm	100	5 406	5 406
			100,00%	5 406	5 406

NOTER

Not 13 Förutbetalda kostnader och upplupna intäkter

	Koncernen		Moderbolaget	
	2016-12-31	2015-12-31	2016-12-31	2015-12-31
Förutbetalda hyror	2 724	2 865	1 892	2 068
Upplupna intäkter	0	643	0	643
Övrigt	963	1 227	960	1 211
	<u>3 687</u>	<u>4 735</u>	<u>2 852</u>	<u>3 922</u>

Not 14 Upplysningar om aktiekapital

	Antal aktier	Kvotvärde per aktie
Antal/värde vid årets ingång	50 000	100,00
Antal/värde vid årets utgång	50 000	100,00

Not 15 Långfristiga skulder

	Koncernen		Moderbolaget	
	2016-12-31	2015-12-31	2016-12-31	2015-12-31
Skulder till kreditinstitut	12 781	6 806	12 781	6 806
Amortering inom 1 år	1 077	0	1 077	0
Amortering inom 2 till 5 år	4 306	0	4 306	0
Amortering efter 5 år	7 398	6 806	7 398	6 806
Summa amortering efter 5 år	7 398	6 806	7 398	6 806

Not 16 Upplupna kostnader och förutbetalda intäkter

	Koncernen		Moderbolaget	
	2016-12-31	2015-12-31	2016-12-31	2015-12-31
Upplupna semesterlöner	3 141	3 453	2 418	2 886
Upplupna sociala avgifter	2 108	1 131	1 732	958
Särskild löneskatt på pensioner	1 949	1 357	1 734	1 150
Upplupna kostnader på lokaler	5 831	0	5 375	0
Övriga poster	5 605	4 189	4 993	3 655
	<u>18 634</u>	<u>10 130</u>	<u>16 252</u>	<u>8 649</u>

NOTER

Not 17 Disposition av vinst eller förlust 2016-12-31

Förslag till disposition av bolagets vinst

Till årsstämman förfogande står

balanserad vinst

48 467 805

årets vinst

6 960 196

55 428 001

Styrelsen föreslår att

0

i ny räkning överföres

55 428 001

55 428 001

Not 18 Ställda säkerheter

	Koncernen	
	2016-12-31	2015-12-31

	Moderbolaget	
	1973	2015-12-31

Fastighetsinteckningar

15 863

15 863

15 863

15 863

Företagsinteckningar

4 000

4 000

4 000

4 000

varav till förmån för koncernföretag

1 000

1 000

1 000

1 000

Summa ställda säkerheter

19 863

19 863

19 863

19 863

Skulder för vilka säkerheter ställts

Not 19 Koncernförhållanden

Koncernens fria reserver uppgår till 54 517 kr.

Not 20 Definition av nyckeltal

Soliditet

Justerat eget kapital i procent av balansomslutning

Avkastning på eget kapital

Resultat efter finansiella poster i procent av genomsnittligt justerat eget kapital

Avkastning på totalt kapital

Rörelseresultat med tillägg för finansiella intäkter, i procent av genomsnittlig balansomslutning

Kassalikviditet

Omsättningstillgångar exkl. varulager i procent av kortfristiga skulder

NOTER

Styrelsens uttalande med anledning av bestämmelserna i kommunallagen 6 kap. 1 a §

Styrelsen ska i årliga beslut för varje sådant aktiebolag som avses i 3 kap. 17 och 18 § i kommunallagen pröva om den verksamheten som bolaget bedrivit under föregående kalenderår har varit förenligt med det fastställda ändamålet och utförts inom ramen för de kommunala befogenheterna.

Styrelsens bedömning är att AB vårljus verksamhet under räkenskapsåret 2016 varit förenlig med det fastställda kommunala ändamålet och utförts inom ramen för de kommunala befogenheterna.

Ägare, styrelse, revisorer och VD

AB Vårljus bildades den 22 mars 1994 vid en konstituerande stämma. Ägare utgör kommunerna i Stockholms län förutom Stockholms stad.

Årsstämma hölls den 3 maj 2016.

Vid stämman utsågs följande styrelseledamöter:

Lars Rådén
Liselotte Vahermägi
Alexandra Anstrell
Kerstin Lidman
Ann-Christine Martens
Mathias Pedersen
Madeleine Sjöstrand

Vidare utsågs följande ersättare:

Monika Brohede Tellström
Mats Einarsson
Margareta Heimer
Lars Lindgren
Frankie Spjut

Bolagets revisorer har varit Bo Åsell och ersättare Anders Rabb sedan 7 maj 2014. (Revisorer väljs vart fjärde år.)

Vid stämman valdes Lars Rådén till styrelsens ordförande. Från och med 18 april 2016 är Per Törnvall anställd som verkställande direktör.

AB VårLjus
556485-4791

NOTER


Stockholm 2017-03-15



Lars Rådén



Liselott Vahermägi



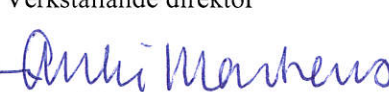
Per Törnvall
Verkställande direktör



Alexandra Anstrell



Kerstin Lidman



Ann-Christin Martens



Mathias Pedersen



Madeleine Sjöstrand

Vår revisionsberättelse har lämnats den *15 mars 2017*

Öhrlings PriceWaterhouseCoopers AB



Bo Åsell
Auktoriserad revisor

Revisionsberättelse

Till bolagsstämman i Aktiebolaget Vårlyjus, org.nr 556485-4791

Rapport om årsredovisningen och koncernredovisningen

Uttalanden

Vi har utfört en revision av årsredovisningen och koncernredovisningen för Aktiebolaget Vårlyjus för år 2016.

Enligt vår uppfattning har årsredovisningen och koncernredovisningen upprättats i enlighet med årsredovisningslagen och ger en i alla väsentliga avseenden rättvisande bild av moderbolagets finansiella ställning per den 31 december 2016 och av dess finansiella resultat och kassaflöde för året enligt årsredovisningslagen. Koncernredovisningen har upprättats i enlighet med årsredovisningslagen och ger en i alla väsentliga avseenden rättvisande bild av koncernens finansiella ställning per den 31 december 2016 och av dess finansiella resultat och kassaflöde för året enligt årsredovisningslagen. Förvaltningsberättelsen är förenlig med årsredovisningens och koncernredovisningens övriga delar.

Vi tillstyrker därför att bolagsstämman fastställer resultaträkningen och balansräkningen för moderbolaget och koncernen.

Grund för uttalanden

Vi har utfört revisionen enligt International Standards on Auditing (ISA) och god revisionssed i Sverige. Vårt ansvar enligt dessa standarder beskrivs närmare i avsnittet Revisorns ansvar. Vi är oberoende i förhållande till moderbolaget och koncernen enligt god revisorssed i Sverige och har i övrigt fullgjort vårt yrkesetiska ansvar enligt dessa krav.

Vi anser att de revisionsbevis vi har inhämtat är tillräckliga och ändamålsenliga som grund för våra uttalanden.

Styrelsens och verkställande direktörens ansvar

Det är styrelsen och verkställande direktören som har ansvaret för att årsredovisningen och koncernredovisningen upprättas och att den ger en rättvisande bild enligt årsredovisningslagen. Styrelsen och verkställande direktören ansvarar även för den interna kontroll som de bedömer är nödvändig för att upprätta en årsredovisning och koncernredovisning som inte innehåller några väsentliga felaktigheter, vare sig dessa beror på oegentligheter eller på fel.

Vid upprättandet av årsredovisningen och koncernredovisningen ansvarar styrelsen och verkställande direktören för bedömningen av bolagets och koncernens förmåga att fortsätta verksamheten. De upplyser, när så är tillämpligt, om förhållanden som kan påverka förmågan att fortsätta verksamheten och att använda antagandet om fortsatt drift. Antagandet om fortsatt drift tillämpas dock inte om styrelsen och verkställande direktören avser att likvidera bolaget, upphöra med verksamheten eller inte har något realistiskt alternativ än att göra något av detta.

Revisorns ansvar

Våra mål är att uppnå en rimlig grad av säkerhet om huruvida årsredovisningen och koncernredovisningen som helhet inte innehåller några väsentliga felaktigheter, vare sig dessa beror på oegentligheter eller på fel, och att lämna en revisionsberättelse som innehåller våra uttalanden. Rimlig säkerhet är en hög grad av säkerhet, men är ingen garanti för att en revision som utförs enligt ISA och god revisionssed i Sverige alltid kommer att upptäcka en väsentlig felaktighet om en sådan finns. Felaktigheter kan uppstå på grund av oegentligheter eller fel och anses vara väsentliga om de enskilt eller tillsammans rimligen kan förväntas påverka de ekonomiska beslut som användare fattar med grund i årsredovisningen och koncernredovisningen.

Som del av en revision enligt ISA använder vi professionellt omdöme och har en professionellt skeptisk inställning under hela revisionen. Dessutom:

- identifierar och bedömer vi riskerna för väsentliga felaktigheter i årsredovisningen och koncernredovisningen, vare sig dessa beror på oegentligheter eller på fel, utformar och utför granskningsåtgärder bland annat utifrån dessa risker och inhämtar revisionsbevis som är tillräckliga och ändamålsenliga för att utgöra en grund för

våra uttalanden. Risken för att inte upptäcka en väsentlig felaktighet till följd av oegentligheter är högre än för en väsentlig felaktighet som beror på fel, eftersom oegentligheter kan innefatta agerande i maskopi, förfalskning, avsiktliga utelämnanden, felaktig information eller åsidosättande av intern kontroll.

- skaffar vi oss en förståelse av den del av bolagets interna kontroll som har betydelse för vår revision för att utforma granskningsåtgärder som är lämpliga med hänsyn till omständigheterna, men inte för att uttala oss om effektiviteten i den interna kontrollen.
- utvärderar vi lämpligheten i de redovisningsprinciper som används och rimligheten i styrelsens och verkställande direktörens uppskattningar i redovisningen och tillhörande upplysningar.
- drar vi en slutsats om lämpligheten i att styrelsen och verkställande direktören använder antagandet om fortsatt drift vid upprättandet av årsredovisningen och koncernredovisningen. Vi drar också en slutsats, med grund i de inhämtade revisionsbevisen, om huruvida det finns någon väsentlig osäkerhetsfaktor som avser sådana händelser eller förhållanden som kan leda till betydande tvivel om bolagets förmåga att fortsätta verksamheten. Om vi drar slutsatsen att det finns en väsentlig osäkerhetsfaktor, måste vi i revisionsberättelsen fästa uppmärksamheten på upplysningarna i årsredovisningen och koncernredovisningen om den väsentliga osäkerhetsfaktorn eller, om sådana upplysningar är otillräckliga, modifiera uttalandet om årsredovisningen och koncernredovisningen. Våra slutsatser baseras på de revisionsbevis som inhämtas fram till datumet för revisionsberättelsen. Dock kan framtida händelser eller förhållanden göra att ett bolag inte längre kan fortsätta verksamheten.
- utvärderar vi den övergripande presentationen, strukturen och innehållet i årsredovisningen och koncernredovisningen, däribland upplysningarna, och om årsredovisningen och koncernredovisningen återger de underliggande transaktionerna och händelserna på ett sätt som ger en rättvisande bild.
- inhämtar vi tillräckliga och ändamålsenliga revisionsbevis avseende den finansiella informationen för enheterna eller affärsaktiviteterna inom koncernen för att göra ett uttalande avseende koncernredovisningen. Vi ansvarar för styrning, övervakning och utförande av koncernrevisionen. Vi är ensamt ansvariga för våra uttalanden.

Vi måste informera styrelsen om bland annat revisionens planerade omfattning och inriktning samt tidpunkten för den. Vi måste också informera om betydelsefulla iakttagelser under revisionen, däribland de betydande brister i den interna kontrollen som vi identifierat.

Rapport om andra krav enligt lagar och andra författningar

Uttalanden

Utöver vår revision av årsredovisningen och koncernredovisningen har vi även utfört en revision av styrelsens och verkställande direktörens förvaltning för Aktiebolaget Vårlyjus för år 2016 samt av förslaget till dispositioner beträffande bolagets vinst eller förlust.

Vi tillstyrker att bolagsstämman disponerar vinsten enligt förslaget i förvaltningsberättelsen och beviljar styrelsens ledamöter och verkställande direktören ansvarsfrihet för räkenskapsåret.

Grund för uttalanden

Vi har utfört revisionen enligt god revisionssed i Sverige. Vårt ansvar enligt denna beskrivs närmare i avsnittet Revisorns ansvar. Vi är oberoende i förhållande till moderbolaget och koncernen enligt god revisorssed i Sverige och har i övrigt fullgjort vårt yrkesetiska ansvar enligt dessa krav.

Vi anser att de revisionsbevis vi har inhämtat är tillräckliga och ändamålsenliga som grund för våra uttalanden.

Styrelsens och verkställande direktörens ansvar

Det är styrelsen som har ansvaret för förslaget till dispositioner beträffande bolagets vinst eller förlust. Vid förslag till utdelning innefattar detta bland annat en bedömning av om utdelningen är försvarlig med hänsyn till de krav som bolagets och koncernens verksamhetsart, omfattning och risker ställer på storleken av moderbolagets och koncernens egna kapital, konsolideringsbehov, likviditet och ställning i övrigt.

Styrelsen ansvarar för bolagets organisation och förvaltningen av bolagets angelägenheter. Detta innefattar bland annat att fortlöpande bedöma bolagets och koncernens ekonomiska situation, och att tillse att bolagets organisation är utformad så att bokföringen, medelsförvaltningen och bolagets ekonomiska angelägenheter i övrigt kontrolleras på ett betryggande sätt. Den verkställande direktören ska sköta den löpande förvaltningen enligt styrelsens riktlinjer och anvisningar och bland annat vidta de åtgärder som är nödvändiga för att bolagets

bokföring ska fullgöras i överensstämmelse med lag och för att medelsförvaltningen ska skötas på ett betryggande sätt.

Revisorns ansvar

Vårt mål beträffande revisionen av förvaltningen, och därmed vårt uttalande om ansvarsfrihet, är att inhämta revisionsbevis för att med en rimlig grad av säkerhet kunna bedöma om någon styrelseledamot eller verkställande direktören i något väsentligt avseende:


- företagit någon åtgärd eller gjort sig skyldig till någon försummelse som kan föranleda ersättningsskyldighet mot bolaget
- på något annat sätt handlat i strid med aktiebolagslagen, årsredovisningslagen eller bolagsordningen.

Vårt mål beträffande revisionen av förslaget till dispositioner av bolagets vinst eller förlust, och därmed vårt uttalande om detta, är att med rimlig grad av säkerhet bedöma om förslaget är förenligt med aktiebolagslagen.

Rimlig säkerhet är en hög grad av säkerhet, men ingen garanti för att en revision som utförs enligt god revisionsssed i Sverige alltid kommer att upptäcka åtgärder eller försummelser som kan föranleda ersättningsskyldighet mot bolaget, eller att ett förslag till dispositioner av bolagets vinst eller förlust inte är förenligt med aktiebolagslagen.

Som en del av en revision enligt god revisionsssed i Sverige använder vi professionellt omdöme och har en professionellt skeptisk inställning under hela revisionen. Granskningen av förvaltningen och förslaget till dispositioner av bolagets vinst eller förlust grundar sig främst på revisionen av räkenskaperna. Vilka tillkommande granskningsåtgärder som utförs baseras på vår professionella bedömning med utgångspunkt i risk och väsentlighet. Det innebär att vi fokuserar granskningen på sådana åtgärder, områden och förhållanden som är väsentliga för verksamheten och där avsteg och överträdelser skulle ha särskild betydelse för bolagets situation. Vi går igenom och prövar fattade beslut, beslutsunderlag, vidtagna åtgärder och andra förhållanden som är relevanta för vårt uttalande om ansvarsfrihet. Som underlag för vårt uttalande om styrelsens förslag till dispositioner beträffande bolagets vinst eller förlust har vi granskat om förslaget är förenligt med aktiebolagslagen.

Stockholm den 15 mars 2017
Öhrlings PricewaterhouseCoopers AB



Bo Åsell
Auktoriserad revisor