

Bilaga 2 Definition Ljus bruttoarea bostäder (flerbostadshus)

Ljus BTA i våningsplan ovan mark

Ljus BTA i bostadshus omfattar normalt alla areor undantaget teknikutrymmen (utrymmen för fläkt, hissmaskin, el, tele, värme, kyla) på vind.

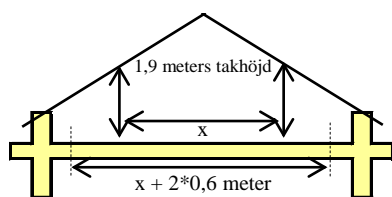
Teknikutrymmen på ljust våningsplan nedan vind skall exkluderas om vind och källare saknas eller om dessa utrymmen av skälig anledning ej går att förläggas på vind eller i källare.

Ljus BTA som medges enligt detaljplan men som inte utnyttjas skall medräknas (exempelvis oinredda vindar, bjälklagsöppning till förmån för dubbla våningshöjder (undantaget traditionella ljusgårdar)).

Utrymmen för bostadskomplement (förråd, soprum, garage) i fristående byggnader räknas ej som ljus BTA, undantaget tvättstugor och gemensamhetslokaler som alltid skall medräknas.

Indragna balkonger som är inglasade *och klimatskyddade* räknas som ljus BTA. Balkonger/loftgångar i övrigt omfattas ej.

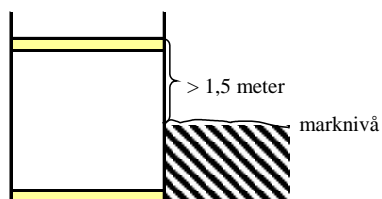
Vid snedtak räknas bruttoarean enligt fig. nedan.



$$\text{Ljus BTA} = \text{huslängden} * (x + 2*0,6) \text{ m}^2$$

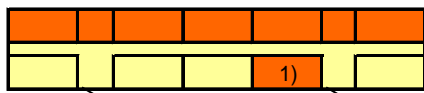
Ljus BTA i suterrängvåning

En våning skall betraktas som en suterrängvåning om - utefter minst en vägg - golvet översida i våningen närmast ovanför ligger mer än 1,5 meter över markens medelnivå invid byggnaden. Är avståndet mindre är våningsplanet att betrakta som källare.



All area inom *lägenheter* räknas som ljus BTA liksom i förekommande fall innanförhängande förbindelsekorridor.

Som ljus BTA för *bostadskomplement* (förråd, tvättstugor, soprum och gemensamhetslokaler) och i förekommande fall teknikutrymmen räknas arean fram till närmaste vägg i den ljusa delen av våningsplanet dock högst till halva husdjupet. Avskiljs mörk och ljus del av en förbindelsekorridor skall hela korridoren räknas som ljus BTA (se fig).



1) teknikutrymme som av skäl原因 ej kan förläggas mörkt

För kommersiella eller övriga lokaler räknas ljus BTA till ett husdjup om 10 meter. För bruttoareor inom husdjup 10-30 meter räknas 75 % som ljus BTA. Om våningshöjden är högre än 3 meter ska 10-metersgränsen utökas till vad som bedöms skäligt. Bruttoareor bortom 30 meter räknas ej som ljusa.

