



Kulturskoleundersökning 2023

Rapport för: Darra Musik och Dans

Genomförd av Enkätfabriken
April – juni 2023



Bakgrund

Enkätfabriken har för Nacka kommuns räkning genomfört en NKI-undersökning om kulturskolan. Frågeunderlaget för undersökningen är detsamma som kommunen använt vid tidigare mätningstillfällen.

Metod

Undersökningen genomfördes under maj 2023. Svaren samlades in via på-plats-intervjuer på kulturskolan Darra Musik och Dans i Fisksätra.

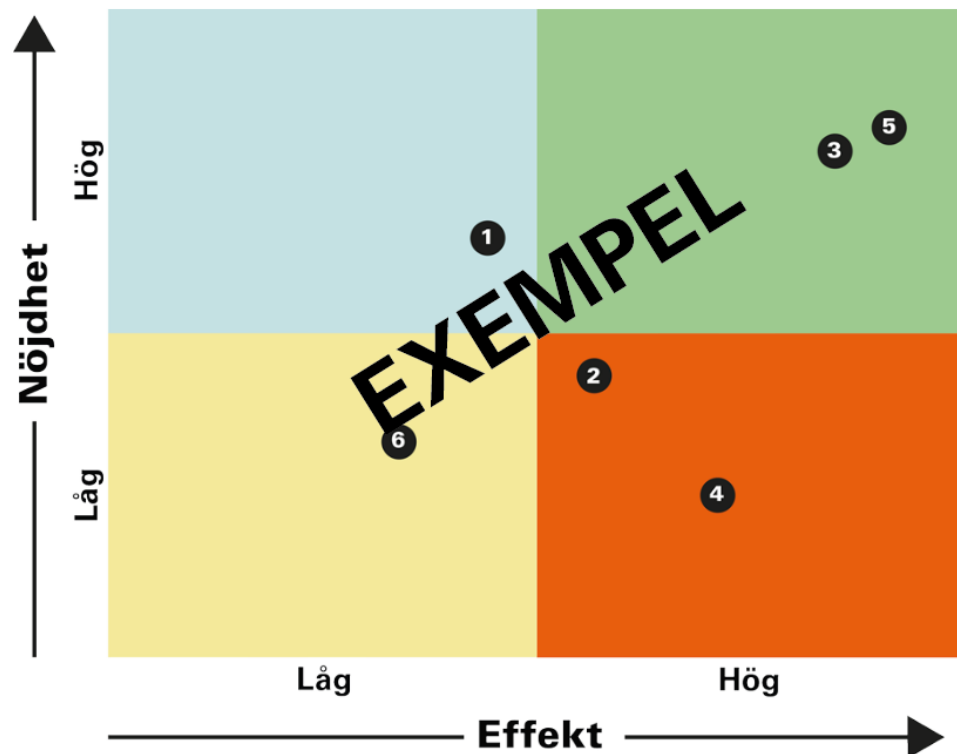
I rapporten redovisas resultatet i diagram och genom medelvärden i tabeller. Alla medelvärden i rapporten redovisas på en skala 1-4 där 4 är det högsta värdet.

För att ge ett sammanfattande mått på elevernas nöjdhet generellt sett ställdes i undersökningen två så kallade nöjdhetsindexfrågor. Medelvärdet är det generella nöjdhetsindexet.

Svarsfrekvens

Denna rapport är baserad på svar från **167** elever på: **Darra Musik och Dans**

Förklaring av åtgärdsmatriser



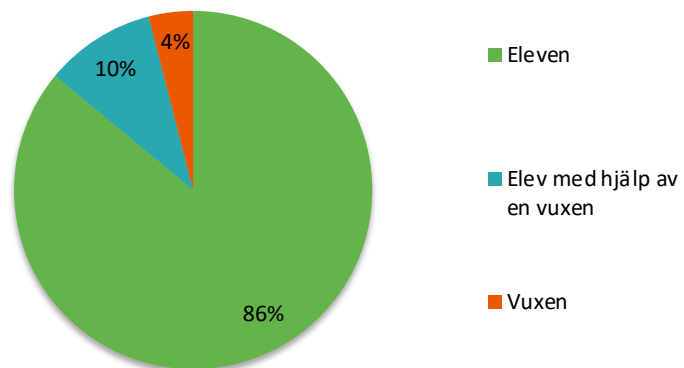
Enkätfabrikens åtgärdsmatriser syftar till att ge kunskap om både hur de tillfrågade ser på skolan och vad som har störst inverkan på deras generella uppfattning om densamma. Genom att mäta sambandet mellan olika frågor i undersökningen och den generella nöjdheten skapas en bild av vad som har störst effekt på elevernas generella uppfattning om företaget och vad som därför är viktigast att prioritera i ett förändringsarbete.

Matrisen är indelad i fyra olika fält. I det blå fältet finns de parametrar med hög nöjdhet men låg påverkan på den generella nöjdheten. Dessa bör man sträva efter att bevara på en god nivå men de är inte högst prioriterade. Det gula fältet inrymmer de parametrar som har låg nöjdhet men liten påverkan på den generella nöjdheten. Dessa bör man sträva efter att förbättra men de är inte högst prioriterade.

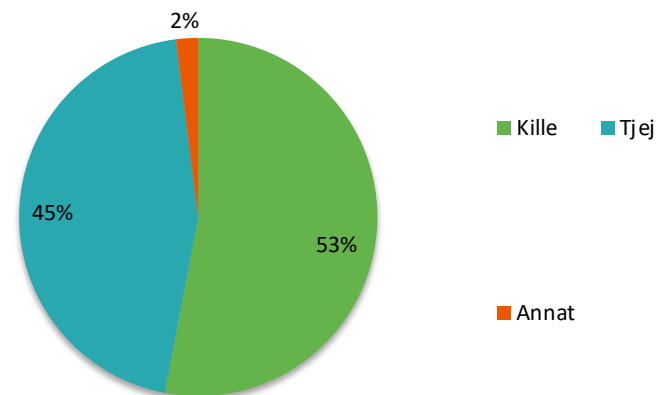
Det gröna fältet är värden med hög nöjdhet och hög påverkan på den generella nöjdheten. Dessa värden bör man prioritera att bevara på en god nivå alternativt utveckla för att höja nöjdheten ytterligare. Det orangea fältet inrymmer parametrar med låg nöjdhet och stor påverkan på den generella nöjdheten. Det är dessa som bör ges högst prioritet i kommande förändringsarbete.

Bakgrundsfrågor, del 1

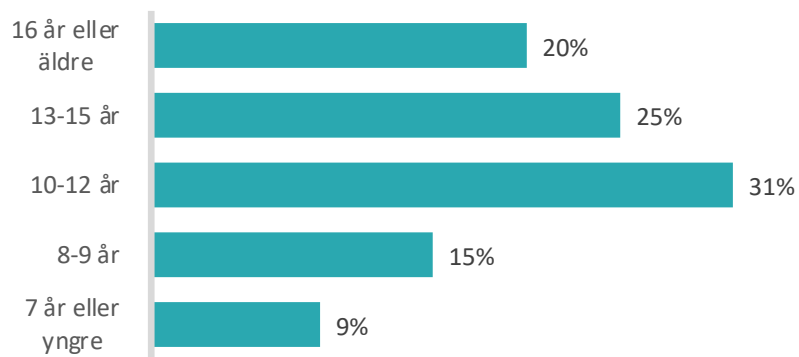
Vem fyller i denna enkät?



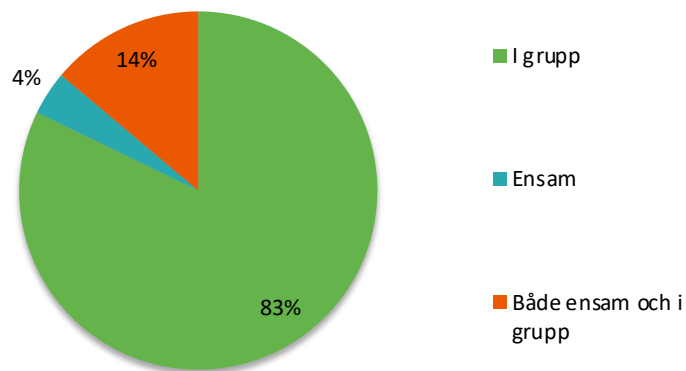
Är du...



Hur gammal är du?

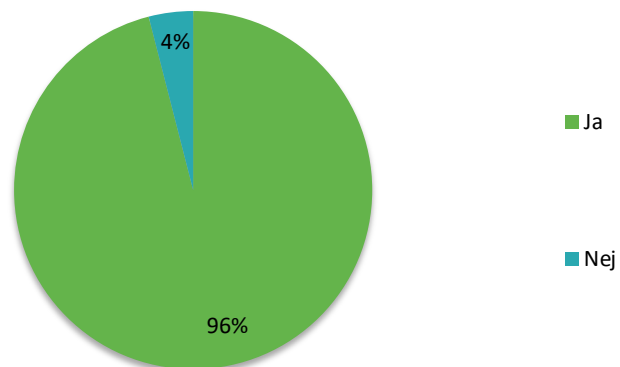


Har du lektioner i grupp eller ensam?

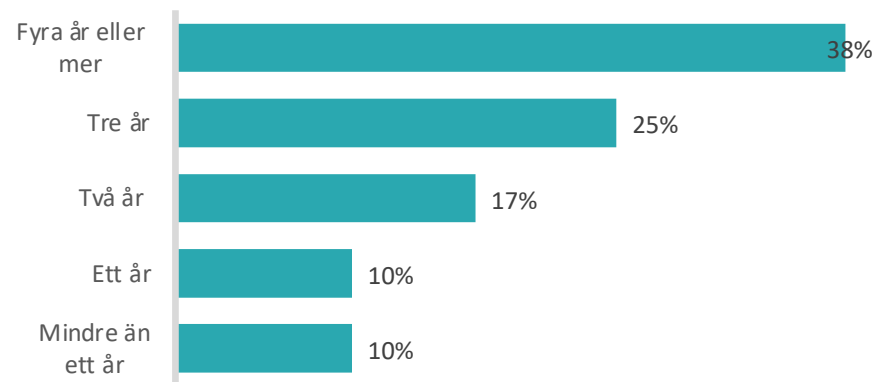


Bakgrundsfrågor, del 2

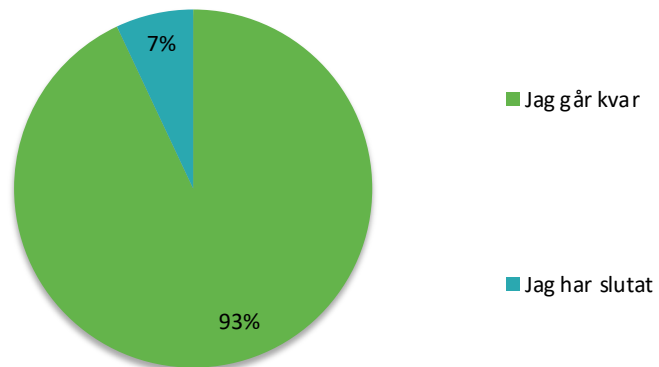
Går du den kurs som du helst vill?



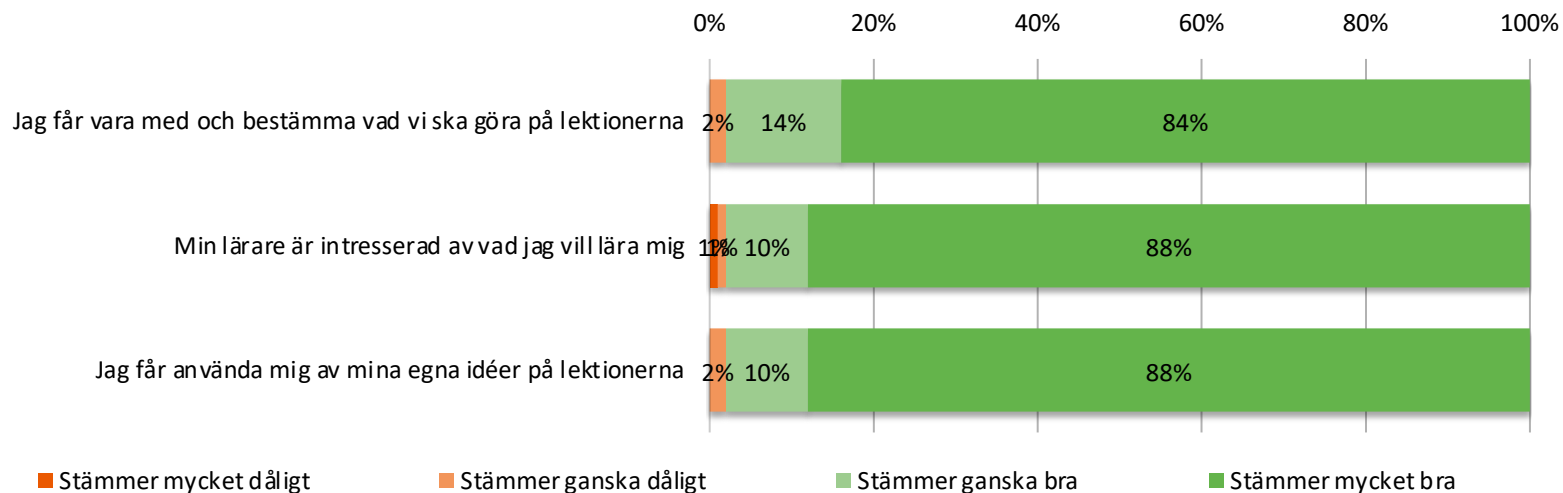
Hur länge har du gått i den här kulturskolan?



Går du kvar i kulturskolan eller har du slutat?

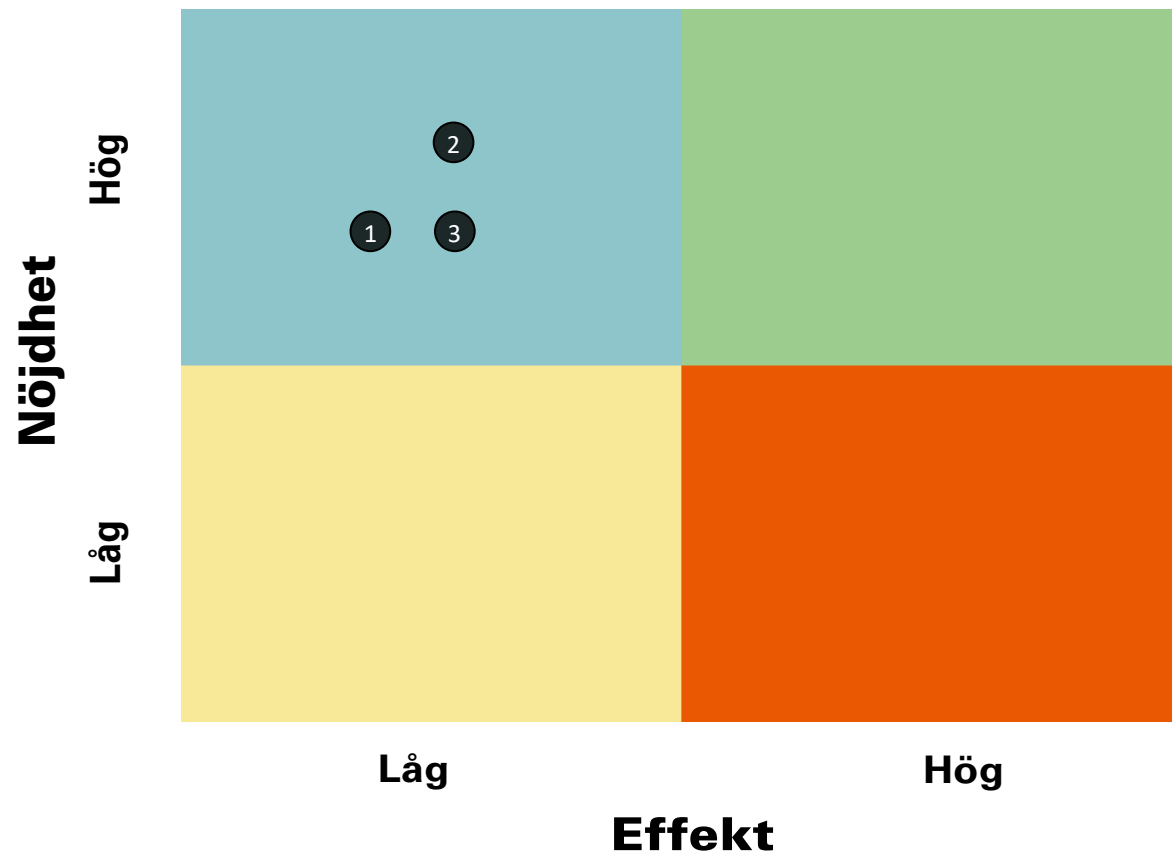


Elevers inflytande och ansvar



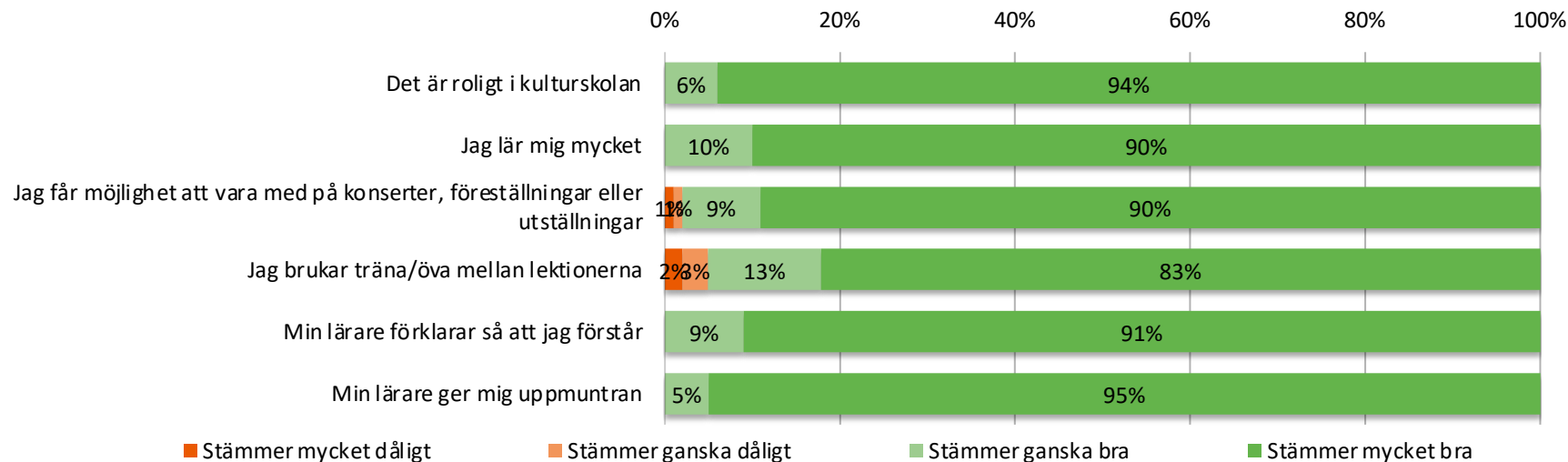
	Andel "vet ej"	Ert resultat 2023	Ert resultat 2022	Ert resultat 2020	Samtliga kulturskolor i Nacka kommun 2023
Jag får vara med och bestämma vad vi ska göra på lektionerna	1 %	3,8	3,5	3,8	3,4
Min lärare är intresserad av vad jag vill lära mig	4 %	3,9	3,7	3,8	3,6
Jag får använda mig av mina egna idéer på lektionerna	2 %	3,9	3,5	3,8	3,4

Elevers inflytande och ansvar, åtgärdsmatris



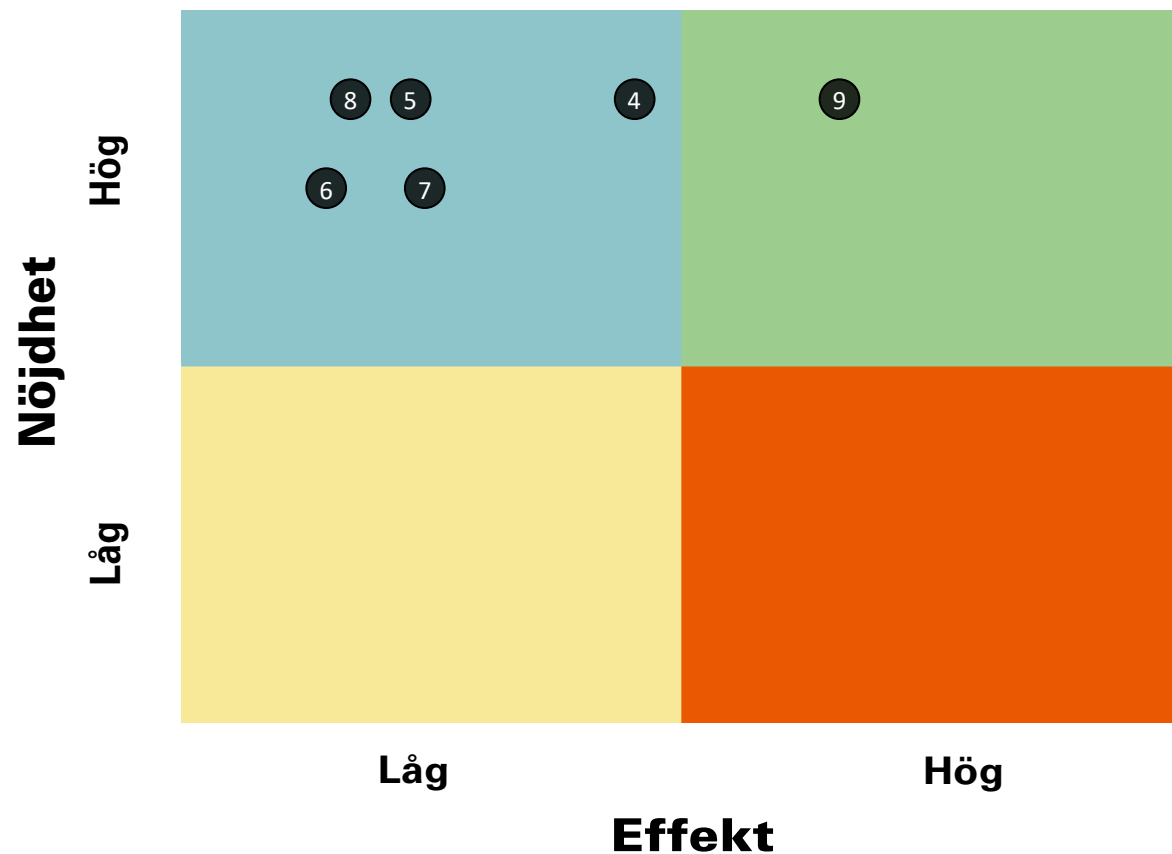
1. Jag får vara med och bestämma vad vi ska göra på lektionerna
2. Min lärare är intresserad av vad jag vill lära mig
3. Jag får använda mig av mina egna idéer på lektionerna

Utveckling, lärande och konstnärligt skapande



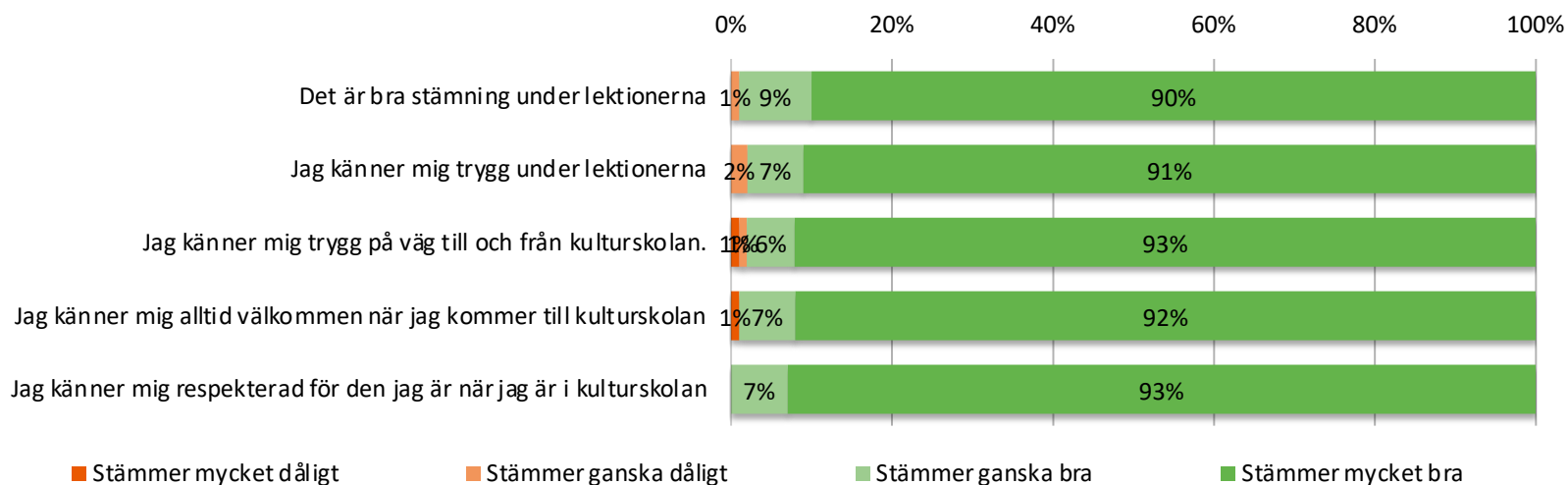
	Andel "vet ej"	Ert resultat 2023	Ert resultat 2022	Ert resultat 2020	Samtliga kulturskolor i Nacka kommun 2023
Det är roligt i kulturskolan	1 %	3,9	3,8	3,9	3,7
Jag lär mig mycket	3 %	3,9	3,8	3,8	3,6
Jag får möjlighet att vara med på konserter, föreställningar eller utställningar	2 %	3,9	3,6	3,7	3,6
Jag brukar träna/öva mellan lektionerna	2 %	3,8	3,6	3,5	2,9
Min lärare förklarar så att jag förstår	2 %	3,9	3,8	3,9	3,7
Min lärare ger mig uppmuntran	4 %	3,9	3,8	3,9	3,7

Utveckling, lärande och konstnärligt skapande, åtgärdsmatris



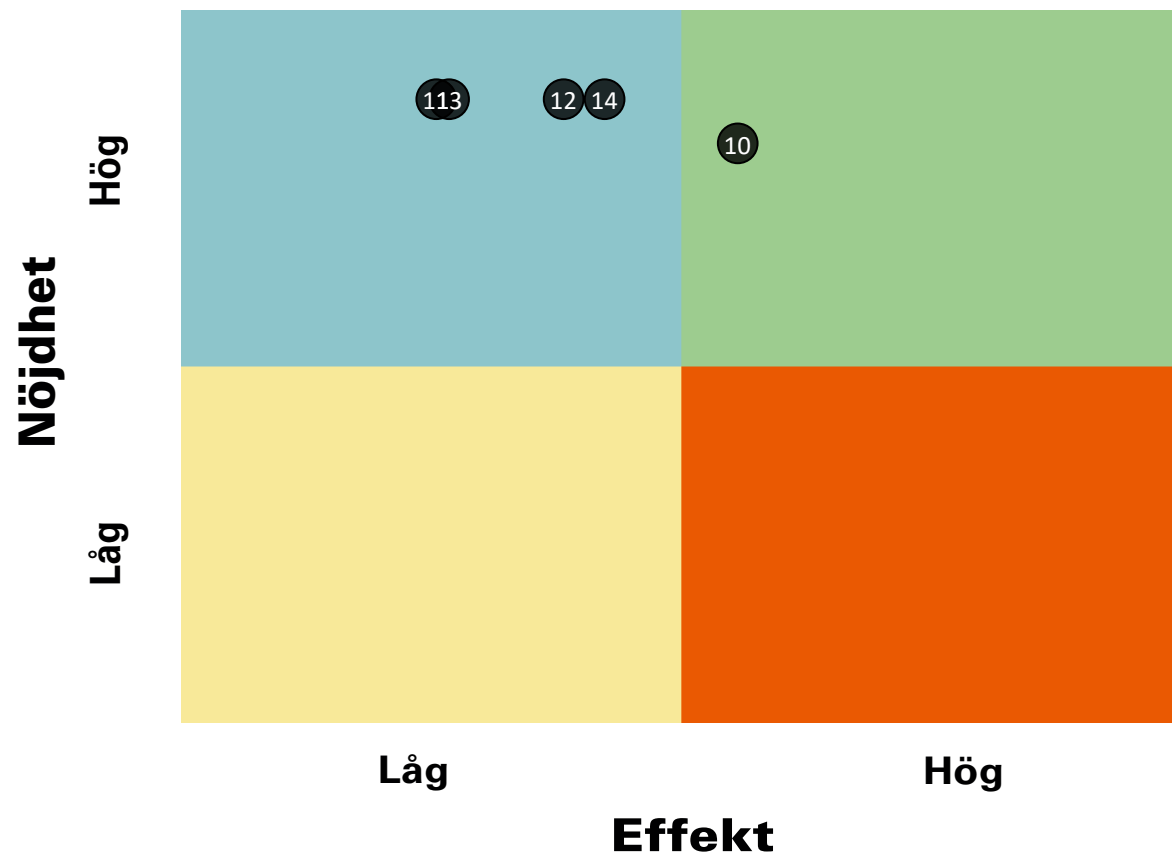
4. Det är roligt i kulturskolan
5. Jag lär mig mycket
6. Jag får möjlighet att vara med på konserter, föreställningar eller utställningar
7. Jag brukar träna/öva mellan lektionerna
8. Min lärare förklarar så att jag förstår
9. Min lärare ger mig uppmuntran

Normer och värden



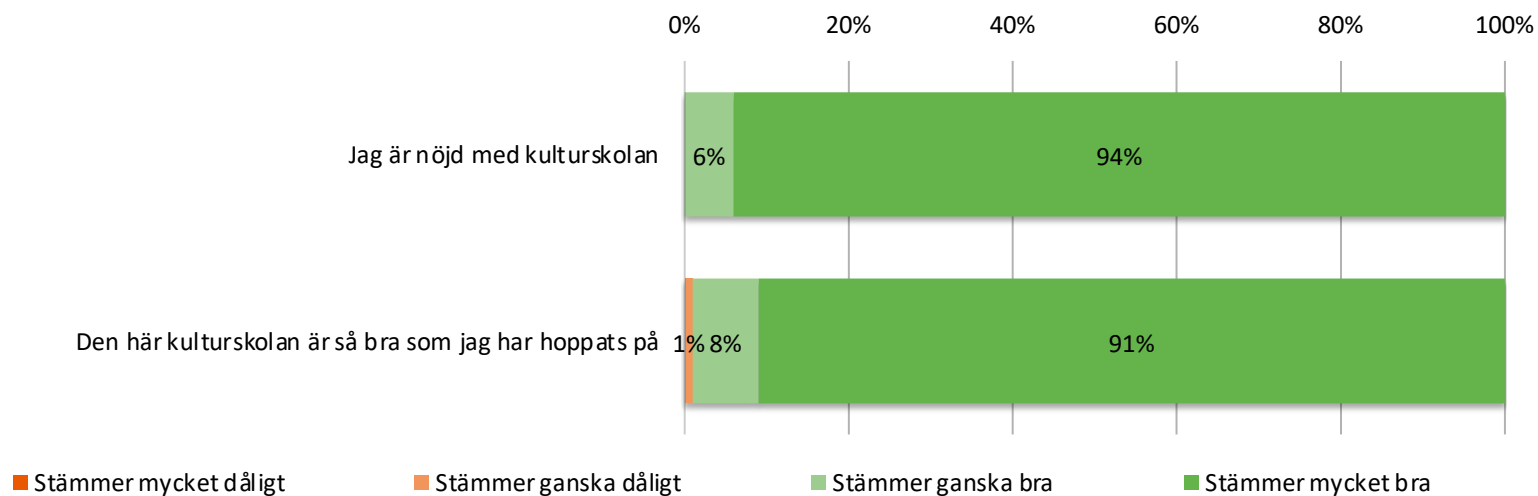
	Andel "vet ej"	Ert resultat 2023	Ert resultat 2022	Ert resultat 2020	Samtliga kulturskolor i Nacka kommun 2023
Det är bra stämning under lektionerna	2 %	3,9	3,7	3,9	3,8
Jag känner mig trygg under lektionerna	2 %	3,9	3,8	3,9	3,9
Jag känner mig trygg på väg till och från kulturskolan.	2 %	3,9	3,8	3,8	3,8
Jag känner mig alltid välkommen när jag kommer till kulturskolan	2 %	3,9	3,8	3,9	3,9
Jag känner mig respekterad för den jag är när jag är i kulturskolan	2 %	3,9	3,8	3,9	3,9

Normer och värden, åtgärdsmatris



- 10. Det är bra stämning under lektionerna
- 11. Jag känner mig trygg under lektionerna
- 12. Jag känner mig trygg på väg till och från kulturskolan
- 13. Jag känner mig alltid välkommen när jag kommer till kulturskolan
- 14. Jag känner mig respekterad för den jag är när jag är i kulturskolan

Nöjdhetsindex



	Andel "vet ej"	Ert resultat 2023	Ert resultat 2022	Ert resultat 2021	Ert resultat 2020	Samtliga kulturskolor i Nacka kommun 2023
Nöjdhetsindex	-	3,9	3,8	3,8	3,9	3,7
Jag är nöjd med kulturskolan	2 %	3,9	3,8	3,8	3,9	3,7
Den här kulturskolan är så bra som jag har hoppats på	4 %	3,9	3,8	3,8	3,9	3,7