

# **Nacka kommun**

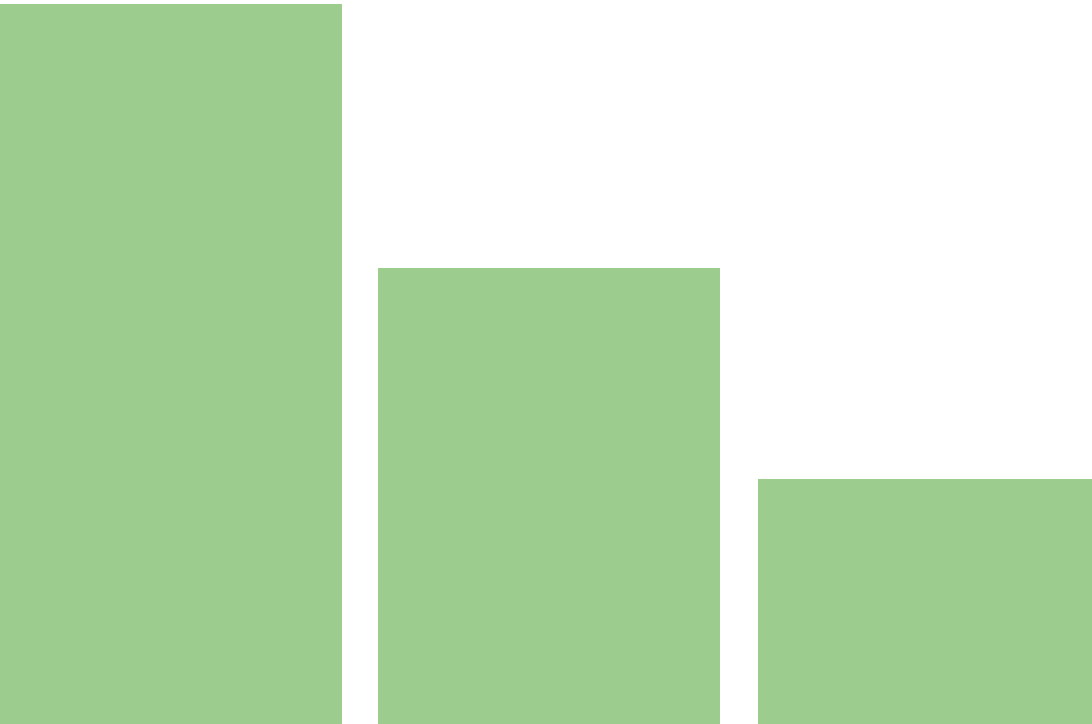
## **Bibliotek, Diesilverkstaden**

### 2023

# Innehållsförteckning

- Bakgrund & Genomförande
- Bakgrundsfrågor
- Resultat

# Bakgrund & Genomförande



# Bakgrund

## Bakgrund och syfte

Enkätfabriken har för Nacka kommuns räkning genomfört en kundundersökning på biblioteken i kommunen. Frågeunderlaget är baserat på tidigare genomförda undersökningar men har justerats något av Enkätfabriken och beställaren i samarbete.

## Genomförande

Undersökningen genomfördes under oktober - november 2023. Intervjuer har gjorts på plats med besökare på de sex biblioteken.

Intervjuerna har genomförts av Enkätfabrikens personal under alla veckodagar och varierande tider för att säkerställa att deltagarna är så representativa som möjligt för bibliotekets besökare. Totalt deltog 1220 personer i undersökningen.



## Genomförande

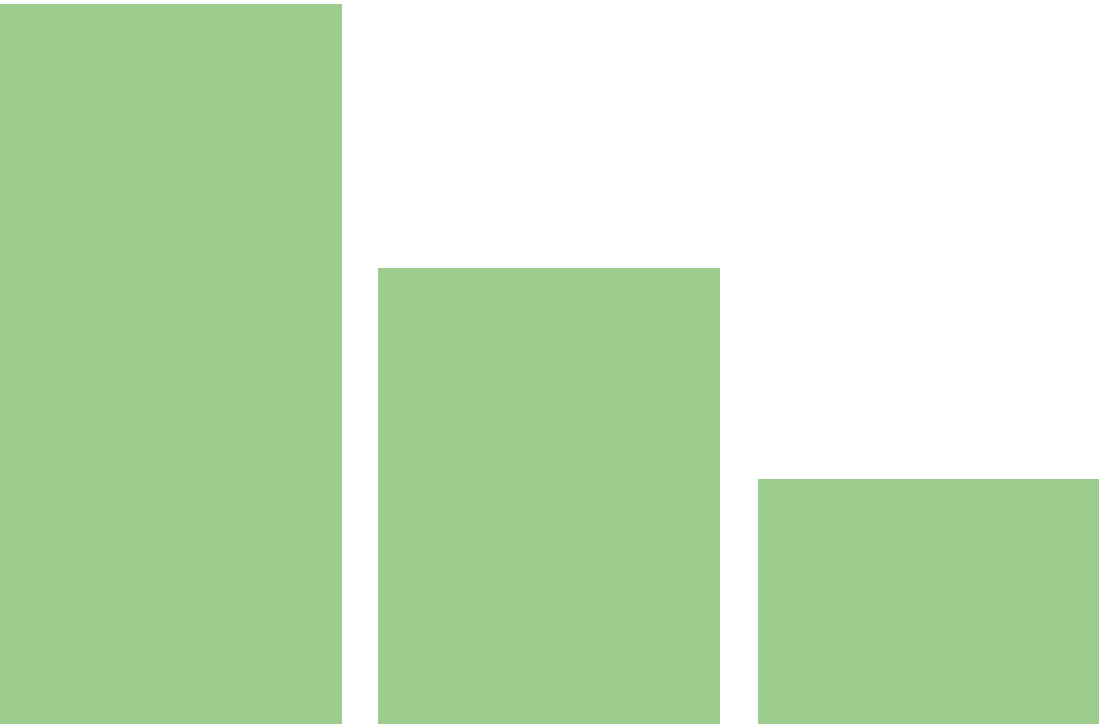
- På-plats-intervjuer
- Oktober-november 2023
- Antal svar Dieselvekstaden: 223

# Svarsfördelning

Avdelning	Antal svar	Svarsfördelning
Dieselvekstadens bibliotek	223	18%
Fisksätra bibliotek	165	14%
Nacka Forum bibliotek	222	18%
Orminge bibliotek	199	16%
Saltsjöbadens bibliotek	209	17%
Älta bibliotek	202	17%
Total	1220	100%

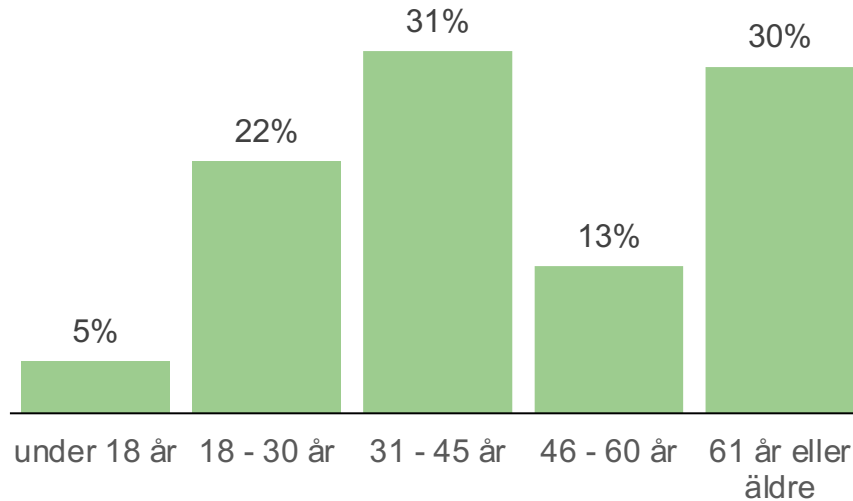
Fördelningen av svar mellan biblioteken var ojämn.

# Bakgrundsfrågor



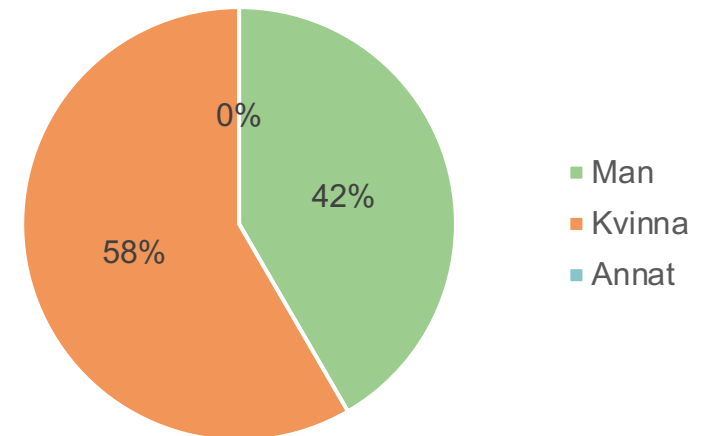
# Bakgrundsfrågor

## Ålder



Antal svar: 221

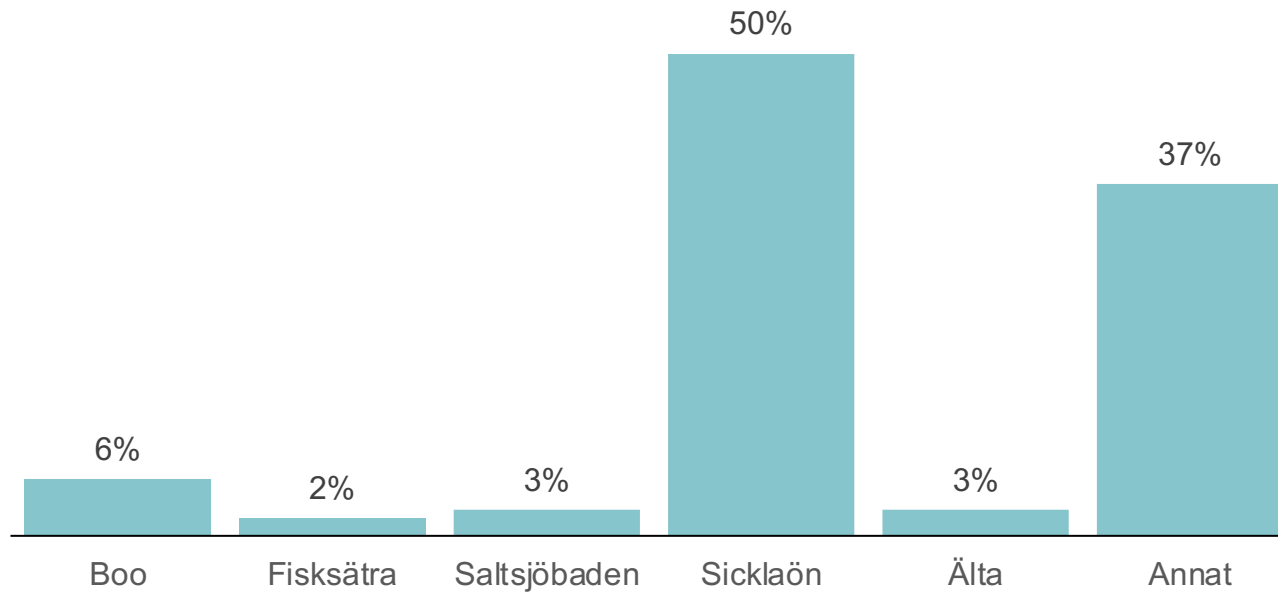
## Kön



Antal svar: 221

# Bakgrundsfrågor

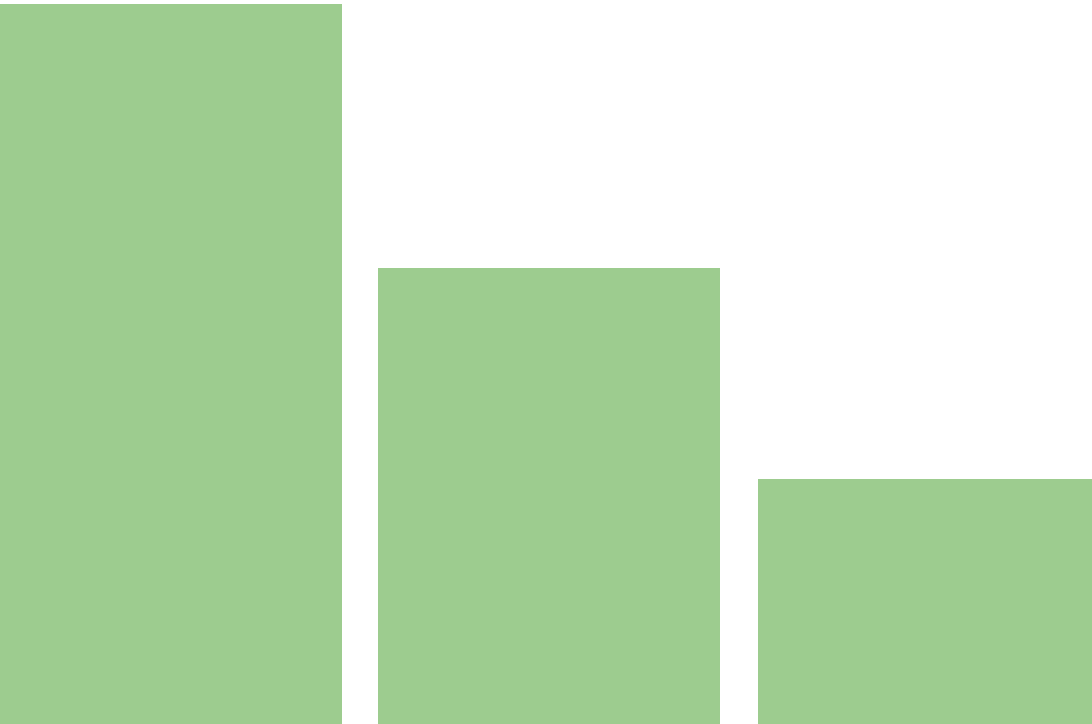
Var bor du?



Antal svar: 221



# Resultat



# Resultat

## Överblick av resultatet

- NKI 2023 på Dieselverkstadens bibliotek är 3,77 vilket är på samma nivå som föregående mätning. NKI är högst i åldersgruppen 46- 60 år och lägst i åldrarna 18-30.
- Majoriteten av respondenterna är kvinnor (58%), och 31% är i åldrarna 31-45 år. Majoriteten har svarat att de bor på Sicklaön.
- Drygt 9 av 10 är nöjda med biblioteket och skulle rekommendera andra att besöka biblioteket.
- Störst andel av de svarande (46%) uppger att de brukar besöka Dieselverkstadens bibliotek någon/några gånger per månad, följt av någon/några gånger per vecka (39%).
- Klart vanligast att göra på biblioteket är att låna böcker, musik eller film (73%) och näst vanligast är att läsa tidningar eller tidskrifter.

## Styrkor

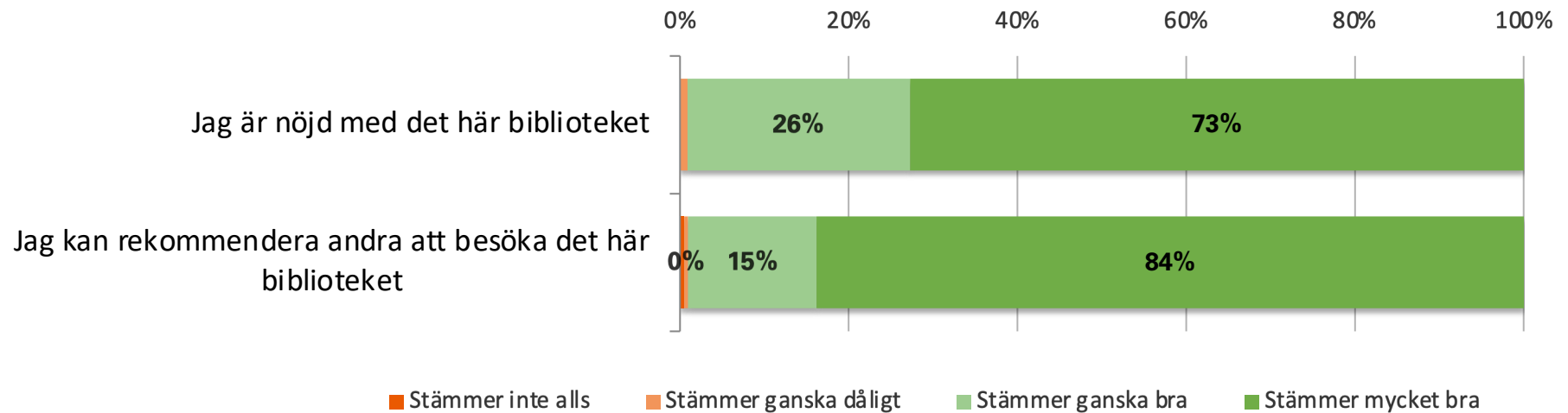
- Drygt 9 av 10 är instämmande gällande utbudet av böcker, dagstidningar, tidskrifter och magasin.
- Samtliga svarar instämmande i att personalen är hjälpsam och kunnig, följt av att biblioteket visar upp sitt utbud på ett tydligt sätt. Även öppettiderna är passande.

## Utvecklingsområden

- En något lägre andel svarade instämmande gällande program för vuxna (88%).
- 2 av 10 vet inte hur de ska gå tillväga om de vill påverka inköp eller verksamhet.
- 16% håller inte med om att de får tips och inspiration om läsning.

# Nöjd-Kund-Index

**NKI**  
**3,77**

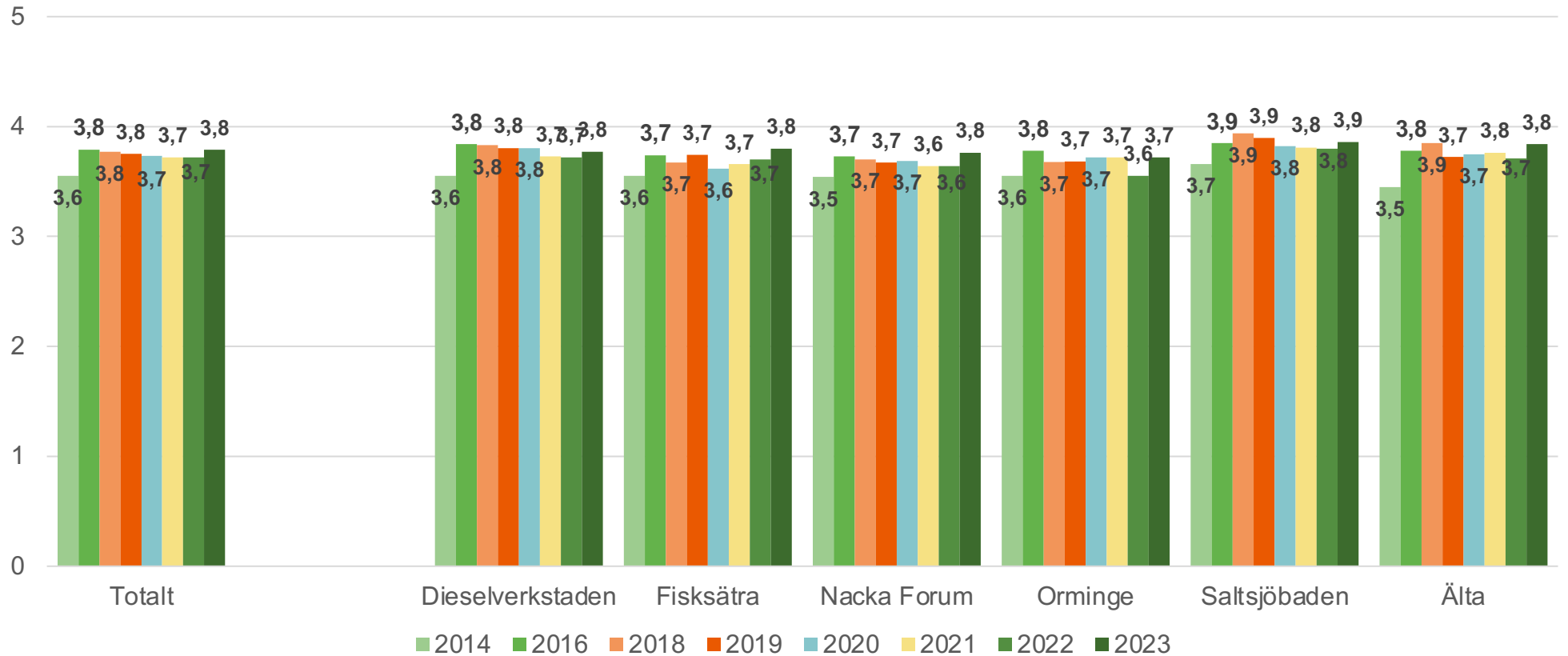


	Medel	Antal svar:	Andel 'Vet ej':
Jag är nöjd med det här biblioteket	3,72	220	1%
Jag kan rekommendera andra att besöka det här biblioteket	3,82	216	2%

I undersökningen har ett generellt nöjdhetsmått, NKI, beräknats. Måttet bygger på två stycken frågor, den första kring nöjdheten med biblioteket generellt och den andra om de svarande kan rekommendera andra att besöka biblioteket.

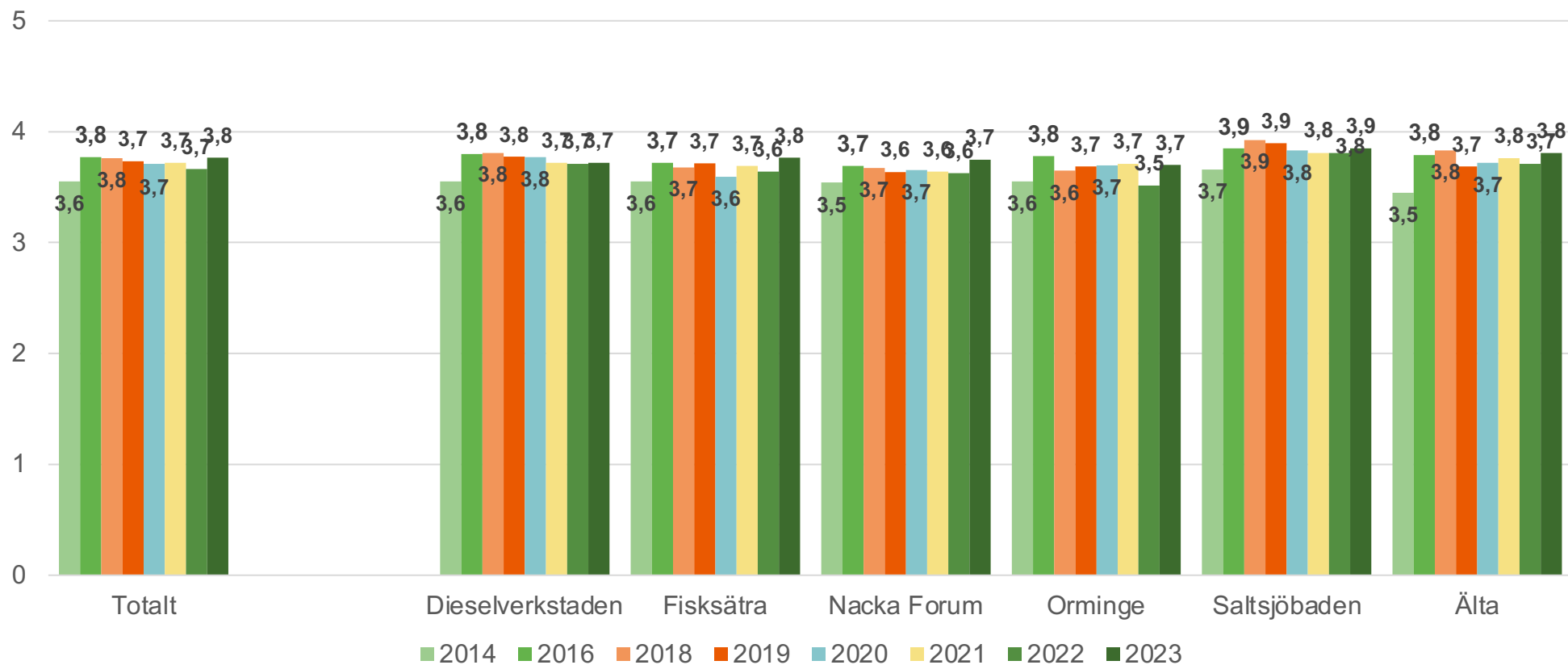
# Nöjd-Kund-Index

NKI



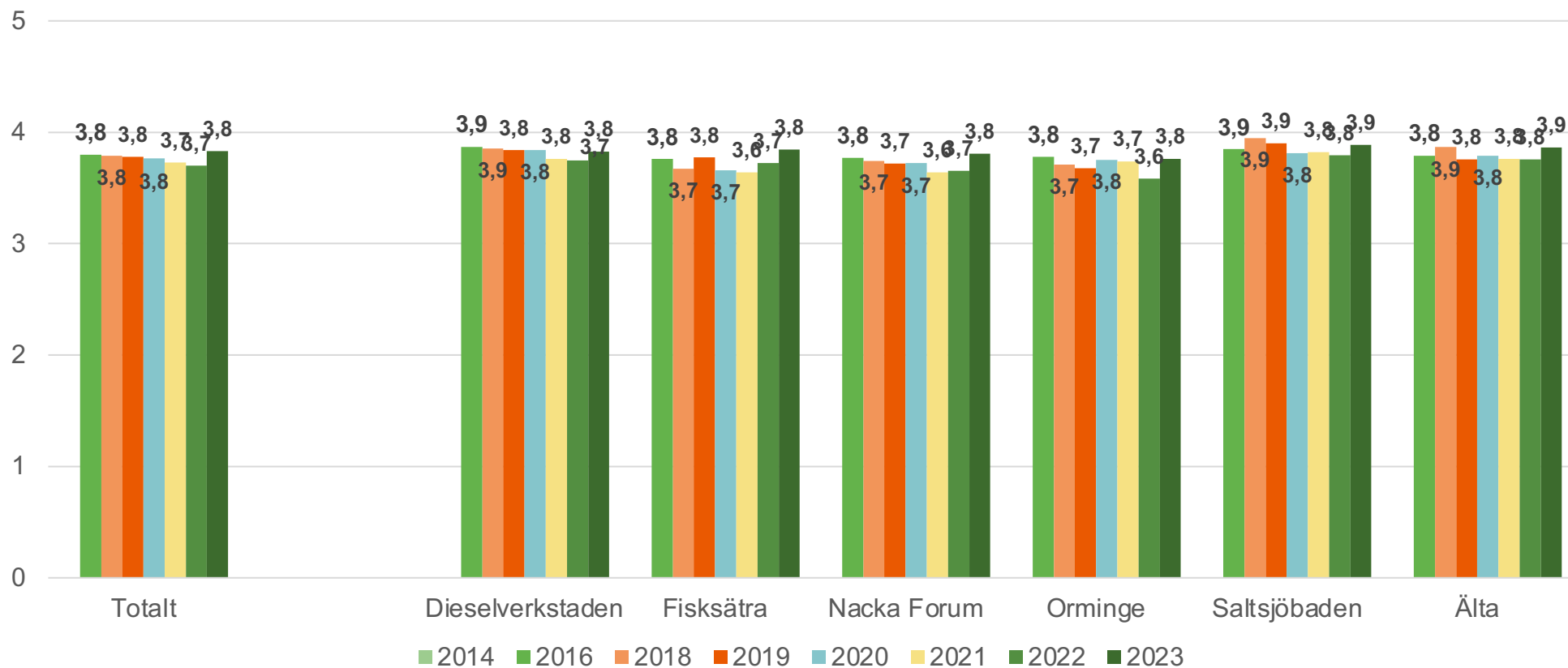
# Nöjd-Kund-Index

## Jag är nöjd med det här biblioteket



# Nöjd-Kund-Index

Jag kan rekommendera andra att besöka det här biblioteket

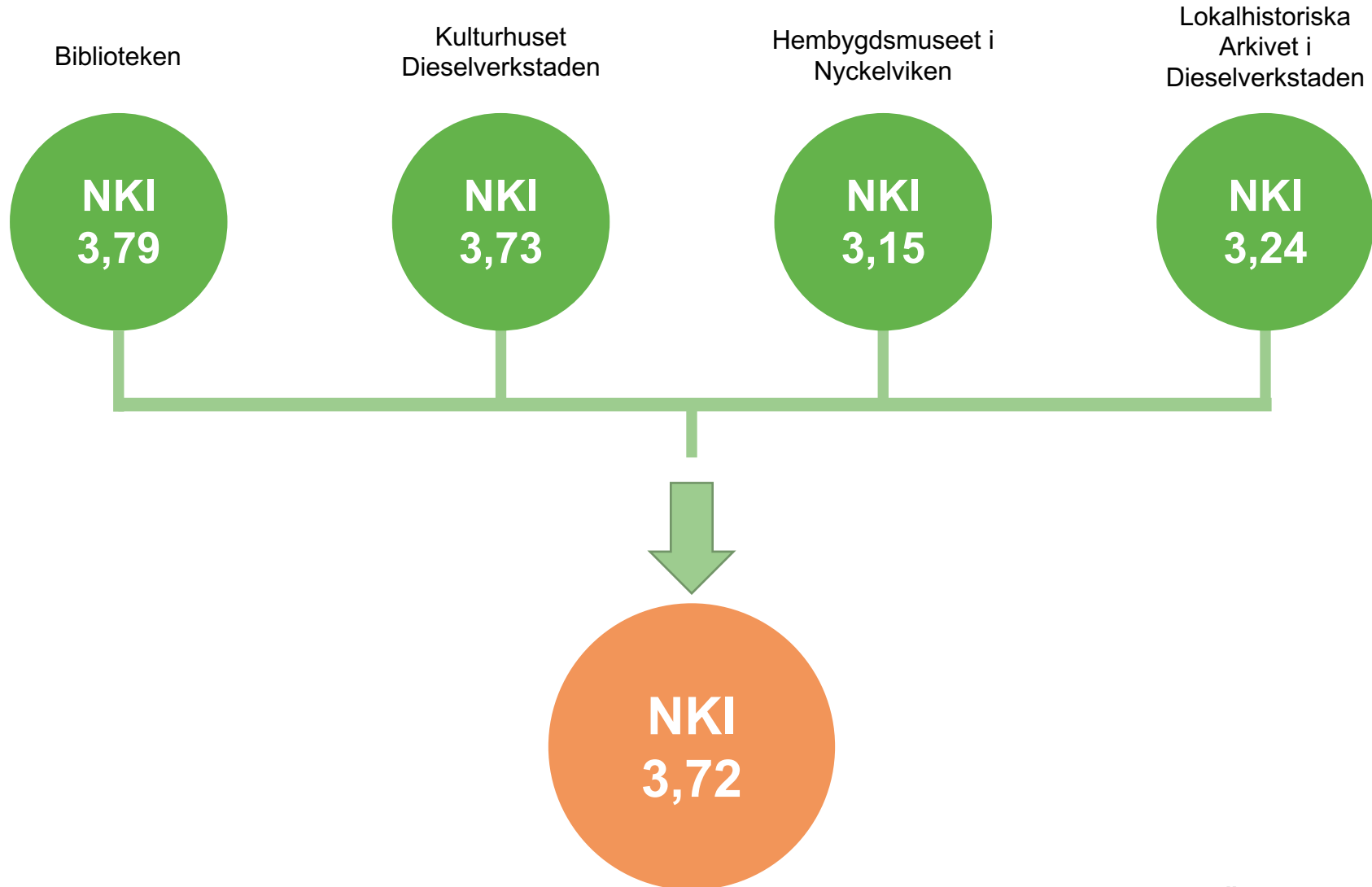


# Nöjd-Kund-Index

	Totalt	under 18 år	18 - 30 år	31 - 45 år	46 - 60 år	61 år eller äldre
NKI	3,77	3,70	3,57	3,81	3,86	3,83
Jag är nöjd med det här biblioteket	3,72	3,70	3,46	3,75	3,79	3,83
Jag kan rekommendera andra att besöka det här biblioteket	3,82	3,67	3,70	3,88	3,93	3,83
<i>Minsta antal svar:</i>	216	9	46	67	28	64

	Totalt	Man	Kvinna
NKI	3,77	3,71	3,81
Jag är nöjd med det här biblioteket	3,72	3,66	3,75
Jag kan rekommendera andra att besöka det här biblioteket	3,82	3,75	3,88
<i>Minsta antal svar:</i>	216	92	123

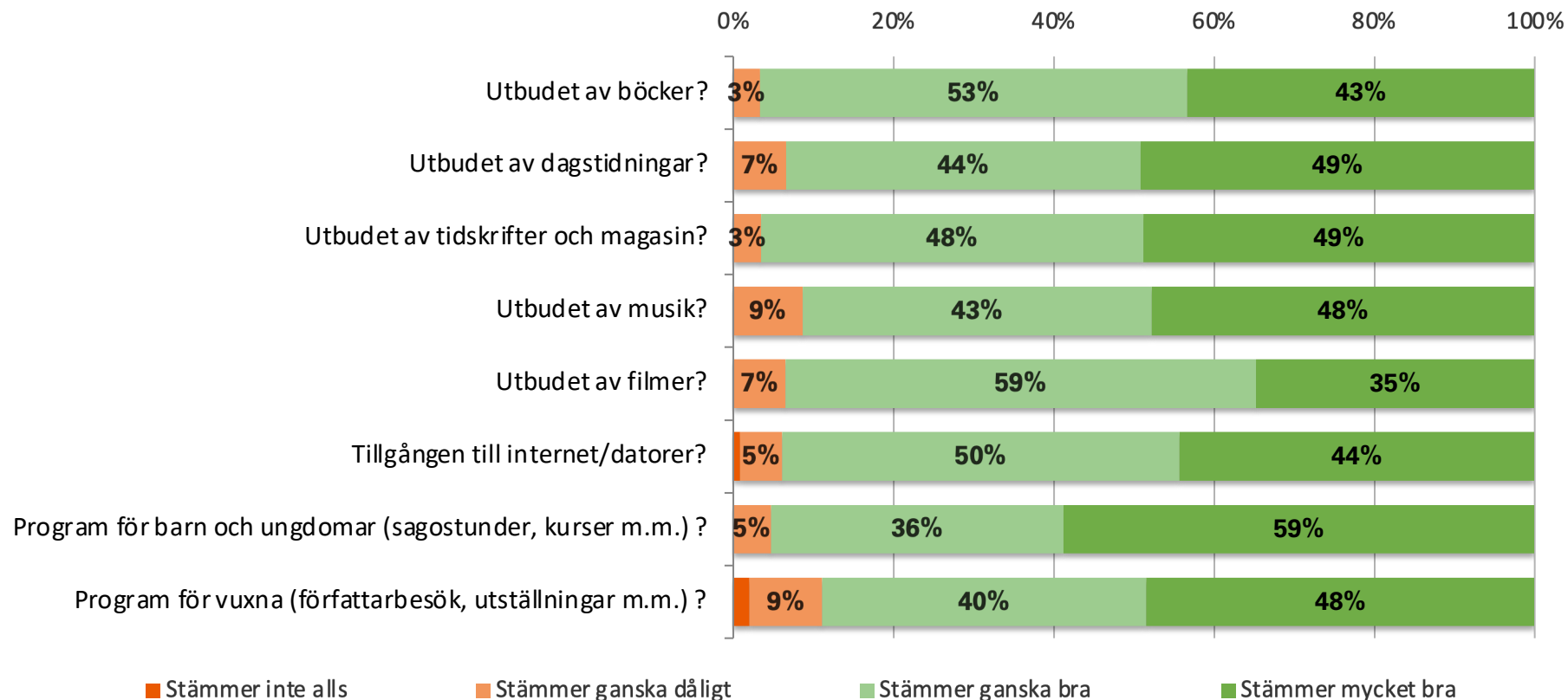
# Nöjd-Kund-Index





# Nöjdhet verksamheten

Hur väl stämmer följande påståenden med hur du tycker att det är på det här biblioteket?



# Nöjdhet verksamheten

	Medel	Antal svar:	Andel 'Vet ej':
Utbudet av böcker?	3,40	180	19%
Utbudet av dagstidningar?	3,43	61	72%
Utbudet av tidskrifter och magasin?	3,45	86	61%
Utbudet av musik?	3,39	46	79%
Utbudet av filmer?	3,28	46	79%
Tillgången till internet/datorer?	3,37	115	48%
Program för barn och ungdomar (sagostunder, kurser m.m.) ?	3,54	85	62%
Program för vuxna (författarbesök, utställningar m.m.) ?	3,35	99	55%

Observera att många respondenter har svarat "Vet ej" och inte tagit ställning till frågan.

# Nöjdhet verksamheten

	Totalt	under 18 år	18 - 30 år	31 - 45 år	46 - 60 år	61 år eller äldre
Utbudet av böcker?	3,40	3,50	3,30	3,53	3,35	3,33
Utbudet av dagstidningar?	3,43		3,62	3,47	3,43	3,37
Utbudet av tidskrifter och magasin?	3,45		3,78	3,48	3,38	3,43
Utbudet av musik?	3,39		3,27	3,55	3,12	3,40
Utbudet av filmer?	3,28		3,22	3,45	3,00	3,25
Tillgången till internet/datorer?	3,37	3,50	3,36	3,41	3,33	3,33
Program för barn och ungdomar (sagostunder, kurser m.m.) ?	3,54	3,80	3,62	3,53	3,44	3,46
Program för vuxna (författarbesök, utställningar m.m.) ?	3,35		3,45	3,39	3,38	3,25
<i>Minsta antal svar:</i>	46	1	8	15	7	5

# Nöjdhet verksamheten

	Totalt	Man	Kvinna
Utbudet av böcker?	3,40	3,38	3,42
Utbudet av dagstidningar?	3,43	3,18	3,66
Utbudet av tidskrifter och magasin?	3,45	3,43	3,51
Utbudet av musik?	3,39	3,41	3,35
Utbudet av filmer?	3,28	3,30	3,26
Tillgången till internet/datorer?	3,37	3,32	3,42
Program för barn och ungdomar (sagostunder, kurser m.m.)?	3,54	3,50	3,57
Program för vuxna (författarbesök, utställningar m.m.) ?	3,35	3,29	3,41
<i>Minsta antal svar:</i>	46	27	17

# Nöjdhet verksamheten

	Totalt	Diesel- verkstaden	Fisksätra	Nacka Forum	Orminge	Saltsjö- baden	Älta
Utbudet av böcker?	3,48	3,40	3,41	3,46	3,41	3,66	3,51
Utbudet av dagstidningar?	3,50	3,43	3,42	3,45	3,33	3,73	3,57
Utbudet av tidskrifter och magasin?	3,44	3,45	3,38	3,31	3,40	3,58	3,46
Utbudet av musik?	3,15	3,39	2,83	3,10	2,82	3,18	3,37
Utbudet av filmer?	3,25	3,28	3,00	3,31	2,95	3,45	3,39
Tillgången till internet/datorer?	3,56	3,37	3,72	3,62	3,39	3,61	3,61
Program för barn och ungdomar (sagostunder, kurser m.m.) ?	3,52	3,54	3,54	3,50	3,46	3,62	3,44
Program för vuxna (författarbesök, utställningar m.m.) ?	3,29	3,35	3,30	3,17	3,27	3,45	3,06
<i>Minsta antal svar:</i>	157	46	35	29	11	17	19

# Nöjdhet verksamheten

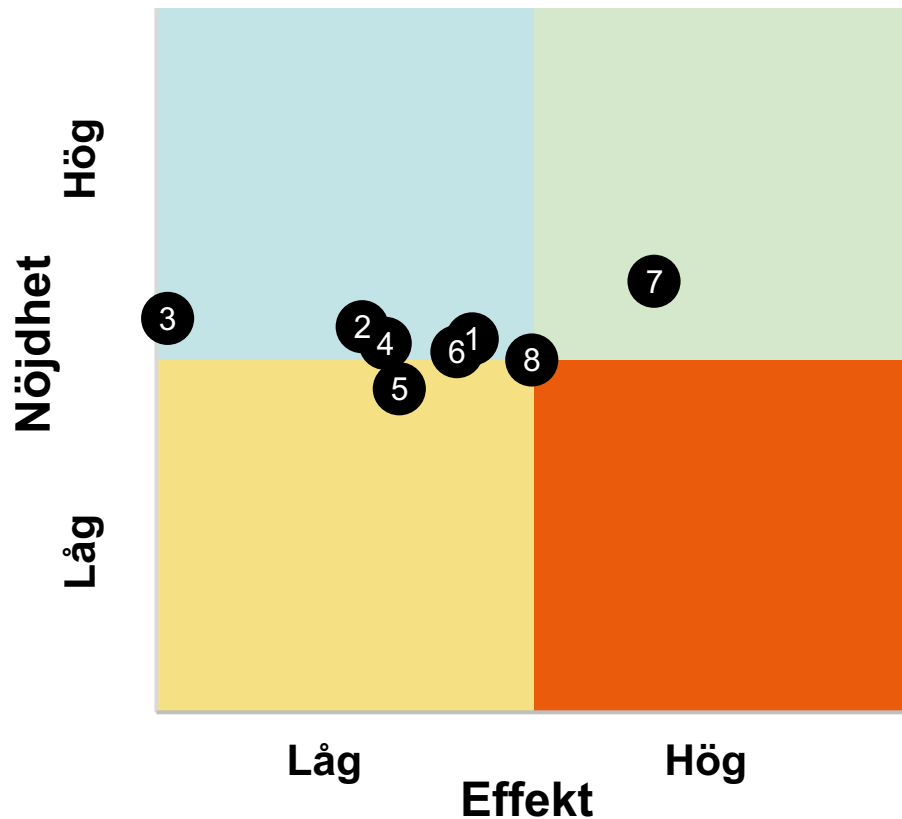
	Svar	Totalt	under 18 år	18 - 30 år	31 - 45 år	46 - 60 år	61 år eller äldre
Utbudet av böcker?	Stämmer ganska + mycket bra	97%	100%	94%	98%	92%	98%
<i>Antal svar</i>		180	8	33	55	26	57
Utbudet av dagstidningar?	Stämmer ganska + mycket bra	93%		100%	87%	100%	93%
<i>Antal svar</i>		61	1	8	15	7	30
Utbudet av tidskrifter och magasin?	Stämmer ganska + mycket bra	97%		100%	91%	100%	97%
<i>Antal svar</i>		86	3	9	23	16	35

	Svar	Totalt	Man	Kvinna
Utbudet av böcker?	Stämmer ganska + mycket bra	97%	99%	95%
<i>Antal svar</i>		180	73	106
Utbudet av dagstidningar?	Stämmer ganska + mycket bra	93%	86%	100%
<i>Antal svar</i>		61	28	32
Utbudet av tidskrifter och magasin?	Stämmer ganska + mycket bra	97%	95%	100%
<i>Antal svar</i>		86	42	43

# Nöjdhet verksamheten

	Svar	Totalt	Diesel- verkstaden	Fisksätra	Nacka Forum	Orminge	Saltsjö- baden	Älta
Utbudet av böcker?	Stämmer ganska + mycket bra	96%	97%	93%	97%	94%	99%	97%
<i>Antal svar</i>		1016	180	136	178	169	172	181
Utbudet av dagstidningar?	Stämmer ganska + mycket bra	95%	93%	91%	95%	91%	100%	97%
<i>Antal svar</i>		455	61	81	83	66	95	69
Utbudet av tidskrifter och magasin?	Stämmer ganska + mycket bra	96%	97%	96%	92%	94%	99%	97%
<i>Antal svar</i>		519	86	78	86	77	118	74

# Matris

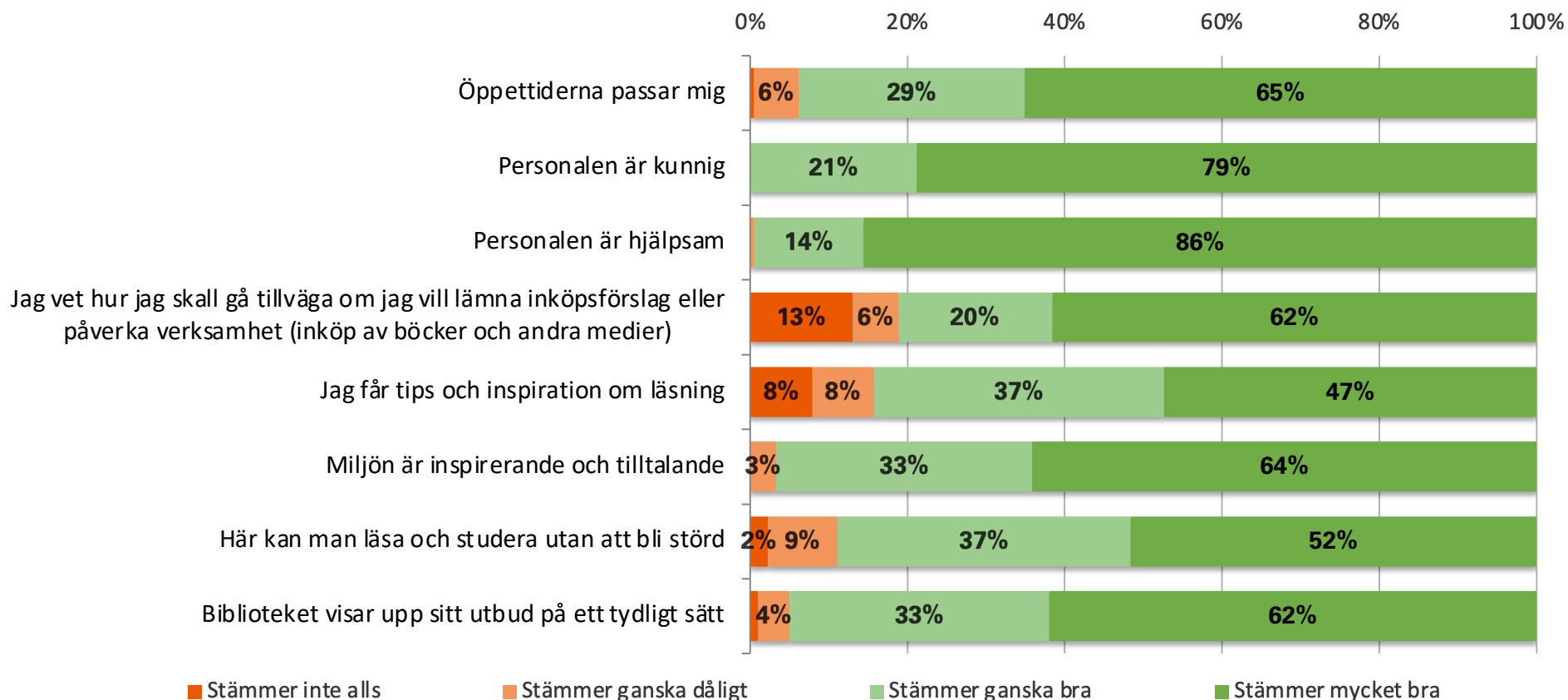


1. Utbudet av böcker?
2. Utbudet av dagstidningar?
3. Utbudet av tidskrifter och magasin?
4. Utbudet av musik?
5. Utbudet av filmer?
6. Tillgången till internet/datorer?
7. Program för barn och ungdomar (sagostunder, kurser m.m.) ?
8. Program för vuxna (författarbesök, utställningar m.m.) ?



# Personal, öppettider och lokal

Hur väl stämmer följande påståenden med hur du tycker att det är på det här biblioteket?



# Personal, öppettider och lokal

	Medel	Antal svar:	Andel 'Vet ej':
Öppettiderna passar mig	3,58	212	4%
Personalen är kunnig	3,79	175	21%
Personalen är hjälpsam	3,85	194	11%
Jag vet hur jag skall gå tillväga om jag vill lämna inköpsförslag eller påverka verksamheten (inköp av böcker och andra medier)	3,30	138	37%
Jag får tips och inspiration om läsning	3,24	152	30%
Miljön är inspirerande och tilltalande	3,61	212	3%
Här kan man läsa och studera utan att bli störd	3,38	180	19%
Biblioteket visar upp sitt utbud på ett tydligt sätt	3,56	210	5%

\*Observera att många respondenter har svarat "Vet ej" och inte tagit ställning till frågan.

# Personal, öppettider och lokal

	Totalt	under 18 år	18 - 30 år	31 - 45 år	46 - 60 år	61 år eller äldre
Öppettiderna passar mig	3,58	3,78	3,36	3,67	3,32	3,73
Personalen är kunnig	3,79	3,88	3,90	3,79	3,79	3,71
Personalen är hjälpsam	3,85	4,00	3,77	3,84	3,92	3,86
Jag vet hur jag skall gå tillväga om jag vill lämna inköpsförslag eller påverka verksamheten (inköp av böcker och andra medier)	3,30	3,25	2,64	3,31	3,56	3,63
Jag får tips och inspiration om läsning	3,24	3,00	3,10	3,39	3,36	3,05
Miljön är inspirerande och tilltalande	3,61	3,80	3,61	3,70	3,82	3,38
Här kan man läsa och studera utan att bli störd	3,38	3,50	3,40	3,30	3,55	3,36
Biblioteket visar upp sitt utbud på ett tydligt sätt	3,56	3,60	3,64	3,63	3,46	3,44
<i>Minsta antal svar:</i>	138	6	28	45	18	37

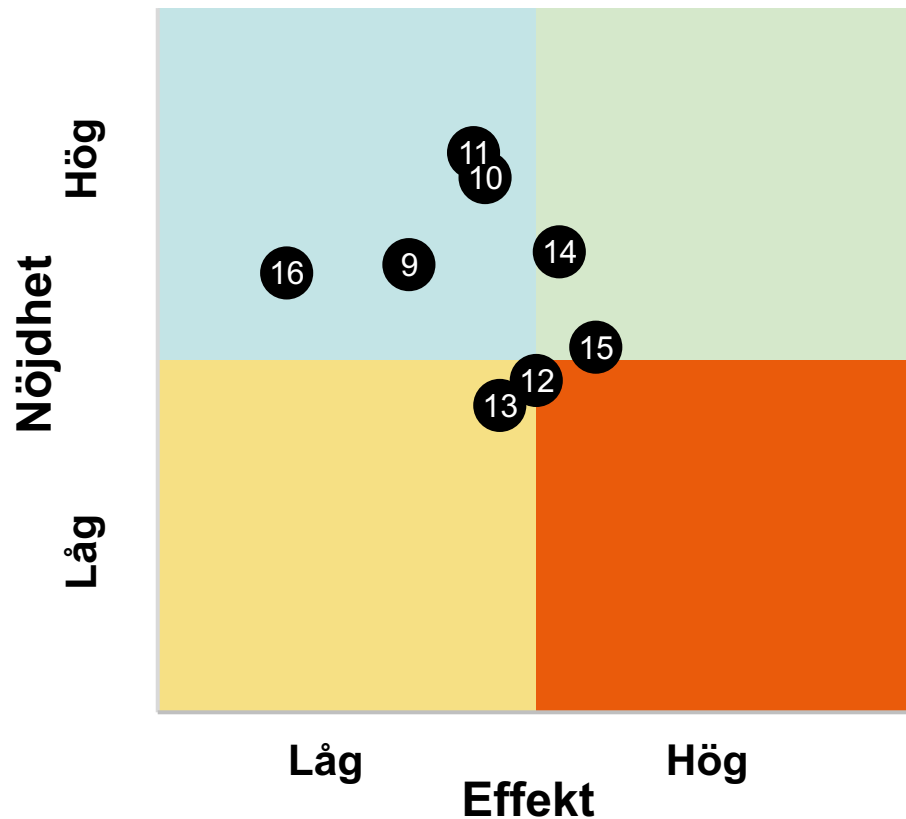
# Personal, öppettider och lokal

	Totalt	Man	Kvinna
Öppettiderna passar mig	3,58	3,54	3,61
Personalen är kunnig	3,79	3,74	3,82
Personalen är hjälpsam	3,85	3,80	3,89
Jag vet hur jag skall gå tillväga om jag vill lämna inköpsförslag eller påverka verksamheten (inköp av böcker och andra medier)	3,30	3,28	3,30
Jag får tips och inspiration om läsning	3,24	3,09	3,35
Miljön är inspirerande och tilltalande	3,61	3,56	3,64
Här kan man läsa och studera utan att bli störd	3,38	3,37	3,39
Biblioteket visar upp sitt utbud på ett tydligt sätt	3,56	3,54	3,56
<i>Minsta antal svar:</i>	138	61	76

# Personal, öppettider och lokal

	Totalt	Diesel- verkstaden	Fisksätra	Nacka Forum	Orminge	Saltsjö- baden	Älta
Öppettiderna passar mig	3,60	3,58	3,52	3,68	3,43	3,67	3,68
Personalen är kunnig	3,84	3,79	3,83	3,76	3,86	3,91	3,88
Personalen är hjälpsam	3,90	3,85	3,88	3,87	3,93	3,96	3,91
Jag vet hur jag skall gå tillväga om jag vill lämna inköpsförslag eller påverka verksamheten (inköp av böcker och andra medier)	3,24	3,30	3,33	3,25	3,32	3,17	3,10
Jag får tips och inspiration om läsning	3,31	3,24	3,39	3,17	3,19	3,50	3,38
Miljön är inspirerande och tilltalande	3,46	3,61	3,60	3,33	3,17	3,62	3,45
Här kan man läsa och studera utan att bli störd	3,41	3,38	3,48	3,37	3,23	3,61	3,42
Biblioteket visar upp sitt utbud på ett tydligt sätt	3,56	3,56	3,71	3,37	3,51	3,65	3,60
<i>Minsta antal svar:</i>	846	138	113	146	124	149	132

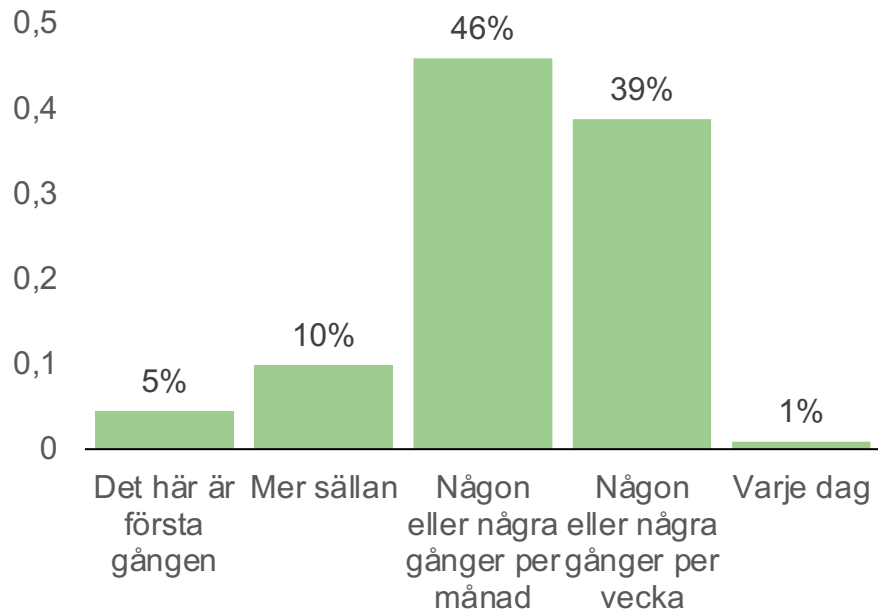
# Matris



- 9. Öppettiderna passar mig
- 10. Personalen är kunnig
- 11. Personalen är hjälpsam
- 12. Jag vet hur jag skall gå tillväga om jag vill påverka inköp och verksamhet (inköp av böcker och andra medier)
- 13. Jag får tips och inspiration om läsning
- 14. Miljön är inspirerande och tilltalande
- 15. Här kan man läsa och studera utan att bli störd
- 16. Biblioteket visar upp sitt utbud på ett tydligt sätt

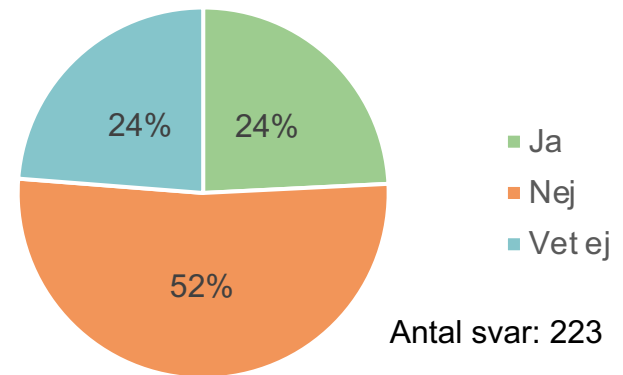
# Biblioteksbesöken

Hur ofta brukar du besöka detta bibliotek?

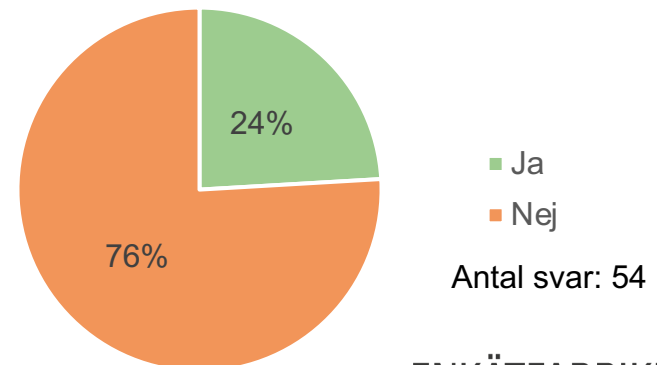


Antal svar: 222

Skulle du vilja påverka verksamheten på det här biblioteket?



Om ja: Har du försökt påverka verksamheten?



# Biblioteksbesöken

## Hur ofta brukar du besöka detta bibliotek?

	Totalt	under 18 år	18 - 30 år	31 - 45 år	46 - 60 år	61 år eller äldre
Det här är första gången	5%	10%	6%	6%	7%	0%
Mer sällan	10%	10%	17%	12%	4%	6%
Någon eller några gånger per månad	46%	40%	38%	43%	61%	48%
Någon eller några gånger per vecka	39%	40%	38%	38%	29%	45%
Varje dag	1%	0%	2%	1%	0%	0%
<i>Antal svar:</i>	222	10	48	69	28	66

	Totalt	Man	Kvinna
Det här är första gången	5%	5%	4%
Mer sällan	10%	8%	12%
Någon eller några gånger per månad	46%	43%	47%
Någon eller några gånger per vecka	39%	42%	36%
Varje dag	1%	1%	1%
<i>Antal svar:</i>	222	92	129



# Biblioteksbesöken

## Hur ofta brukar du besöka detta bibliotek?

	Totalt	Diesel- verkstaden	Fisksätra	Nacka Forum	Orminge	Saltsjö- baden	Älta
Det här är första gången	2%	5%	2%	2%	1%	2%	2%
Mer sällan	10%	10%	9%	14%	10%	6%	9%
Någon eller några gånger per månad	36%	46%	25%	27%	32%	35%	47%
Någon eller några gånger per vecka	47%	39%	54%	49%	52%	54%	38%
Varje dag	5%	1%	10%	8%	5%	3%	4%
<i>Antal svar:</i>	1215	222	164	221	198	208	202

# Biblioteksbesöken

Skulle du vilja påverka verksamheten på det här biblioteket?

	Totalt	under 18 år	18 - 30 år	31 - 45 år	46 - 60 år	61 år eller äldre
Ja	24%	10%	25%	29%	29%	20%
Nej	52%	40%	50%	45%	46%	64%
Vet ej	24%	50%	25%	26%	25%	17%
<i>Antal svar:</i>	223	10	48	69	28	66

	Totalt	Man	Kvinna
Ja	24%	26%	23%
Nej	52%	57%	48%
Vet ej	24%	17%	29%
<i>Antal svar:</i>	223	92	129

# Biblioteksbesöken

Skulle du vilja påverka verksamheten på det här biblioteket?

	Totalt	Diesel- verkstaden	Fisksätra	Nacka Forum	Orminge	Saltsjö- baden	Älta
Ja	22%	23%	33%	23%	21%	23%	18%
Nej	57%	58%	40%	51%	56%	64%	59%
Vet ej	21%	19%	28%	26%	23%	12%	22%
<i>Antal svar:</i>	930	195	40	218	188	137	152

# Biblioteksbesöken

Om ja: Har du försökt påverka verksamheten?

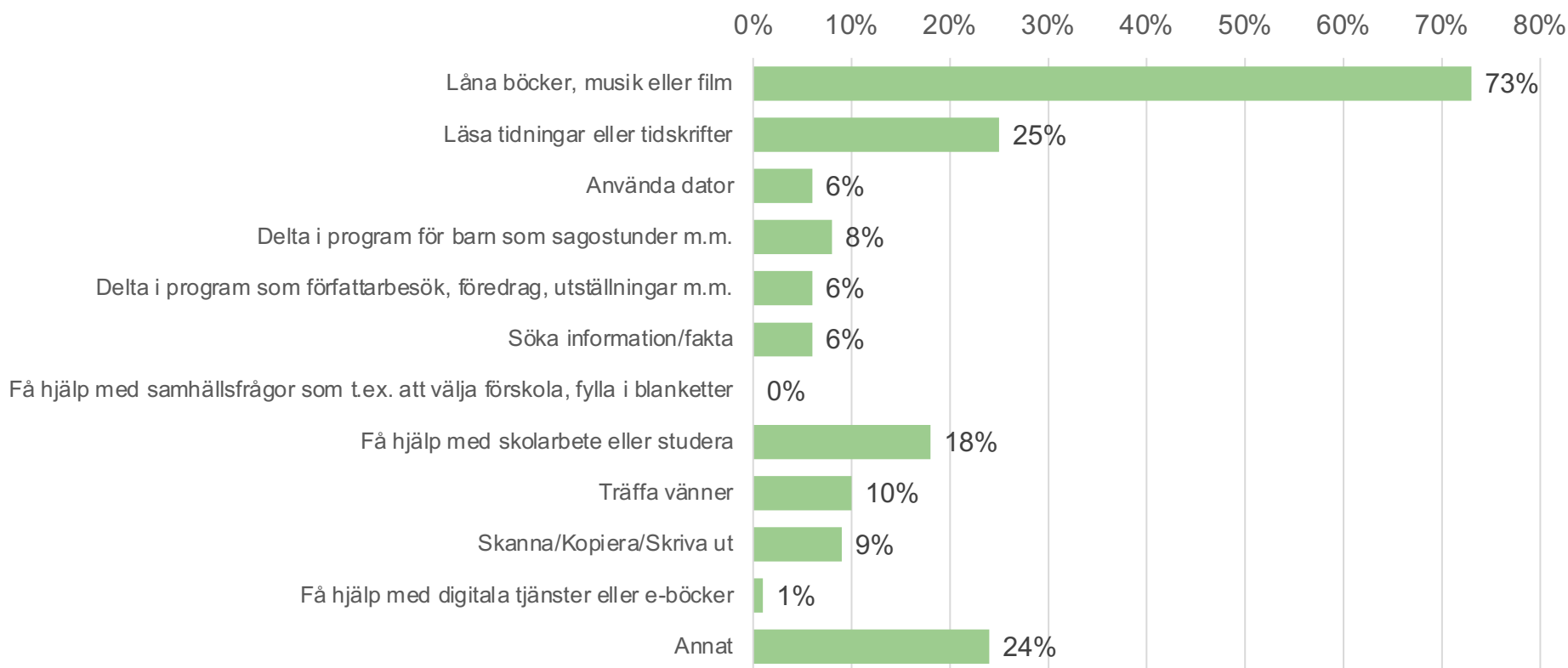
	Totalt	under 18 år	18 - 30 år	31 - 45 år	46 - 60 år	61 år eller äldre
Ja	24%		0%	20%	25%	54%
Nej	76%		100%	80%	75%	46%
<i>Antal svar:</i>	54	1	12	20	8	13

	Totalt	Man	Kvinna
Ja	24%	33%	17%
Nej	76%	67%	83%
<i>Antal svar:</i>	54	24	30

	Totalt	Diesel- verkstaden	Fisksätra	Nacka Forum	Orminge	Saltsjö- baden	Älta
Ja	25%	7%	23%	30%	44%	25%	18%
Nej	75%	93%	77%	70%	56%	75%	82%
<i>Antal svar:</i>	206	44	13	50	39	32	28

# Biblioteksbesöken

Vad brukar du göra på det här biblioteket? (Flera svar kan väljas)



Antal svar: 221

# Biblioteksbesöken

## Vad brukar du göra på det här biblioteket? (Flera svar kan väljas)

	Totalt	under 18 år	18 - 30 år	31 - 45 år	46 - 60 år	61 år eller äldre
Låna böcker, musik eller film	73%	40%	45%	83%	81%	85%
Läsa tidningar eller tidskrifter	25%	0%	9%	13%	30%	52%
Använda dator	6%	0%	6%	6%	4%	9%
Delta i program för barn som sagostunder m.m.	8%	0%	2%	22%	0%	2%
Delta i program som författarbesök, föredrag, utställningar m.m.	6%	0%	0%	4%	11%	12%
Söka information/fakta	6%	0%	6%	6%	4%	8%
Få hjälp med samhällsfrågor som t.ex. att välja förskola, fylla i blanketter	0%	0%	0%	0%	0%	0%
Få hjälp med skolarbete eller studera	18%	80%	57%	7%	0%	0%
Träffa vänner	10%	20%	23%	7%	4%	3%
Skanna/Kopiera/Skriva ut	9%	0%	11%	9%	19%	5%
Få hjälp med digitala tjänster eller e-böcker	1%	0%	0%	3%	0%	2%
Annat	24%	40%	30%	25%	19%	18%
<i>Antal svar:</i>	221	10	47	69	27	66

# Biblioteksbesöken

Vad brukar du göra på det här biblioteket? (Flera svar kan väljas)

	Totalt	Man	Kvinna
Låna böcker, musik eller film	73%	71%	74%
Läsa tidningar eller tidskrifter	25%	32%	20%
Använda dator	6%	8%	5%
Delta i program för barn som sagostunder m.m.	8%	5%	9%
Delta i program som författarbesök, föredrag, utställningar m.m.	6%	5%	7%
Söka information/fakta	6%	8%	5%
Få hjälp med samhällsfrågor som t.ex. att välja förskola, fylla i blanketter	0%	0%	0%
Få hjälp med skolarbete eller studera	18%	14%	21%
Träffa vänner	10%	9%	10%
Skanna/Kopiera/Skriva ut	9%	12%	6%
Få hjälp med digitala tjänster eller e-böcker	1%	2%	1%
Annat	24%	22%	25%
<i>Antal svar:</i>	221	91	128

# Biblioteksbesöken

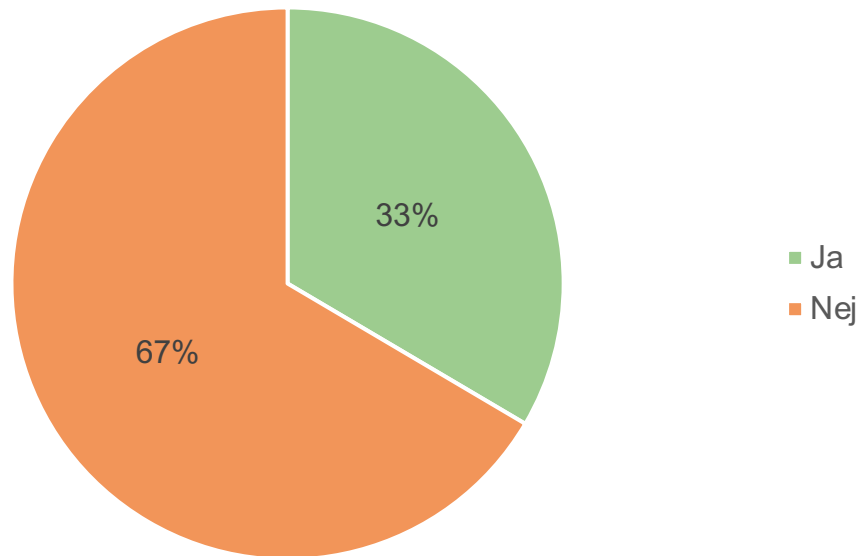
Vad brukar du göra på det här biblioteket? (Flera svar kan väljas)

	Totalt	Diesel- verkstaden	Fisksätra	Nacka Forum	Orminge	Saltsjö- baden	Älta
Låna böcker, musik eller film	75%	73%	64%	74%	77%	73%	88%
Läsa tidningar eller tidskrifter	31%	25%	27%	27%	29%	51%	27%
Använda dator	14%	6%	29%	16%	12%	10%	12%
Delta i program för barn som sagostunder m.m.	5%	8%	7%	5%	2%	2%	7%
Delta i program som författarbesök, föredrag, utställningar m.m.	6%	6%	6%	5%	7%	8%	6%
Söka information/fakta	5%	6%	9%	5%	3%	6%	5%
Få hjälp med samhällsfrågor som t.ex. att välja förskola, fylla i blanketter	1%	0%	5%	1%	1%	0%	1%
Få hjälp med skolarbete eller studera	10%	18%	16%	17%	8%	1%	3%
Träffa vänner	8%	10%	19%	4%	6%	5%	6%
Skanna/Kopiera/Skriva ut	15%	9%	24%	13%	17%	12%	18%
Få hjälp med digitala tjänster eller e-böcker	3%	1%	5%	2%	2%	3%	4%
Annat	25%	24%	38%	29%	28%	18%	15%
<i>Antal svar:</i>	1201	221	165	216	196	208	195



# Biblioteksbesöken

Brukar du regelbundet besöka biblioteket med barn?



Antal svar: 221

# Biblioteksbesöken

## Brukar du regelbundet besöka biblioteket med barn?

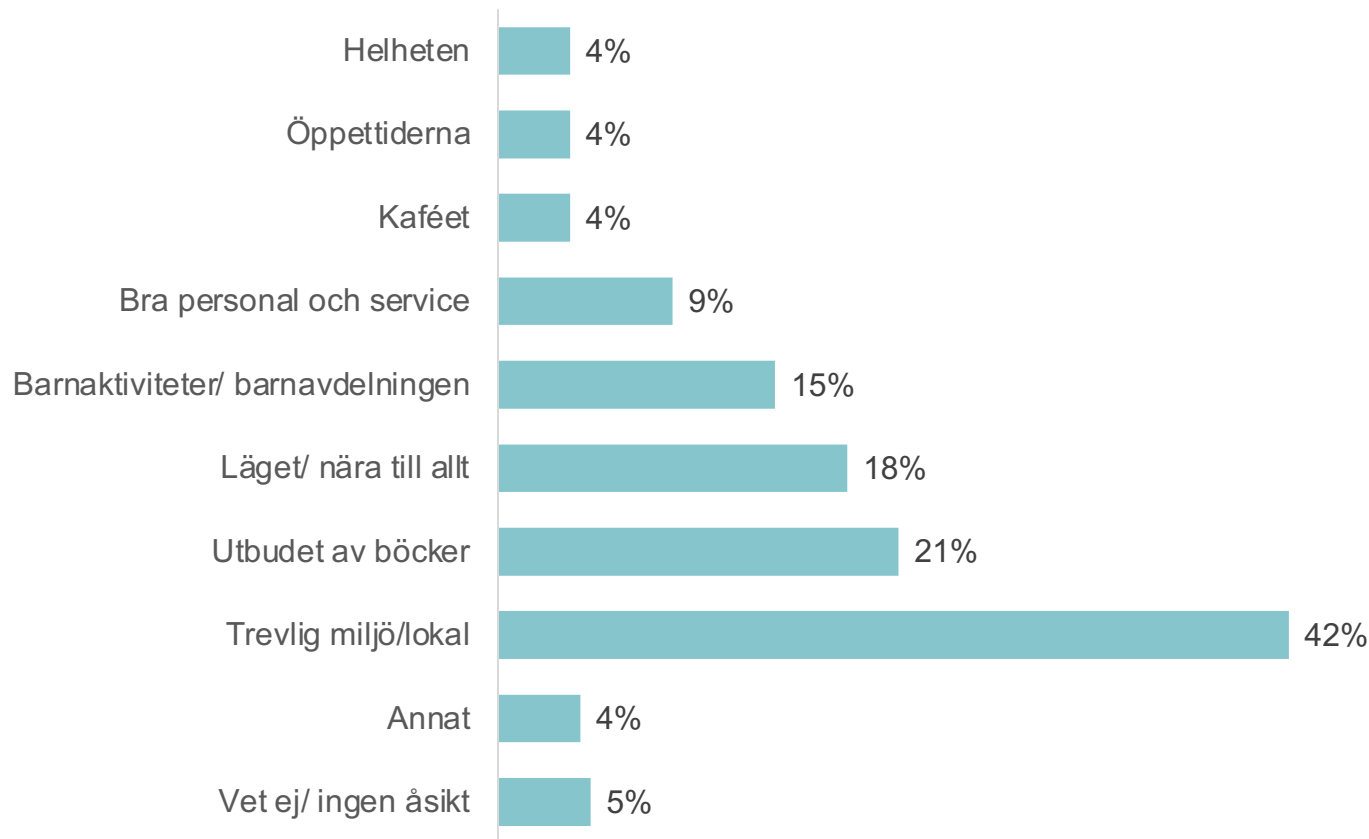
	Totalt	under 18 år	18 - 30 år	31 - 45 år	46 - 60 år	61 år eller äldre
Ja	33%	0%	4%	71%	37%	18%
Nej	67%	100%	96%	29%	63%	82%
<i>Antal svar:</i>	221	10	47	69	27	66

	Totalt	Man	Kvinna
Ja	33%	33%	34%
Nej	67%	67%	66%
<i>Antal svar:</i>	221	91	128

	Totalt	Diesel- verkstaden	Fisksätra	Nacka Forum	Orminge	Saltsjö- baden	Älta
Ja	28%	33%	29%	24%	26%	20%	34%
Nej	72%	67%	71%	76%	74%	80%	66%
<i>Antal svar:</i>	1194	221	165	214	194	206	194

# Finns det något som du tycker är särskilt bra med det här biblioteket?

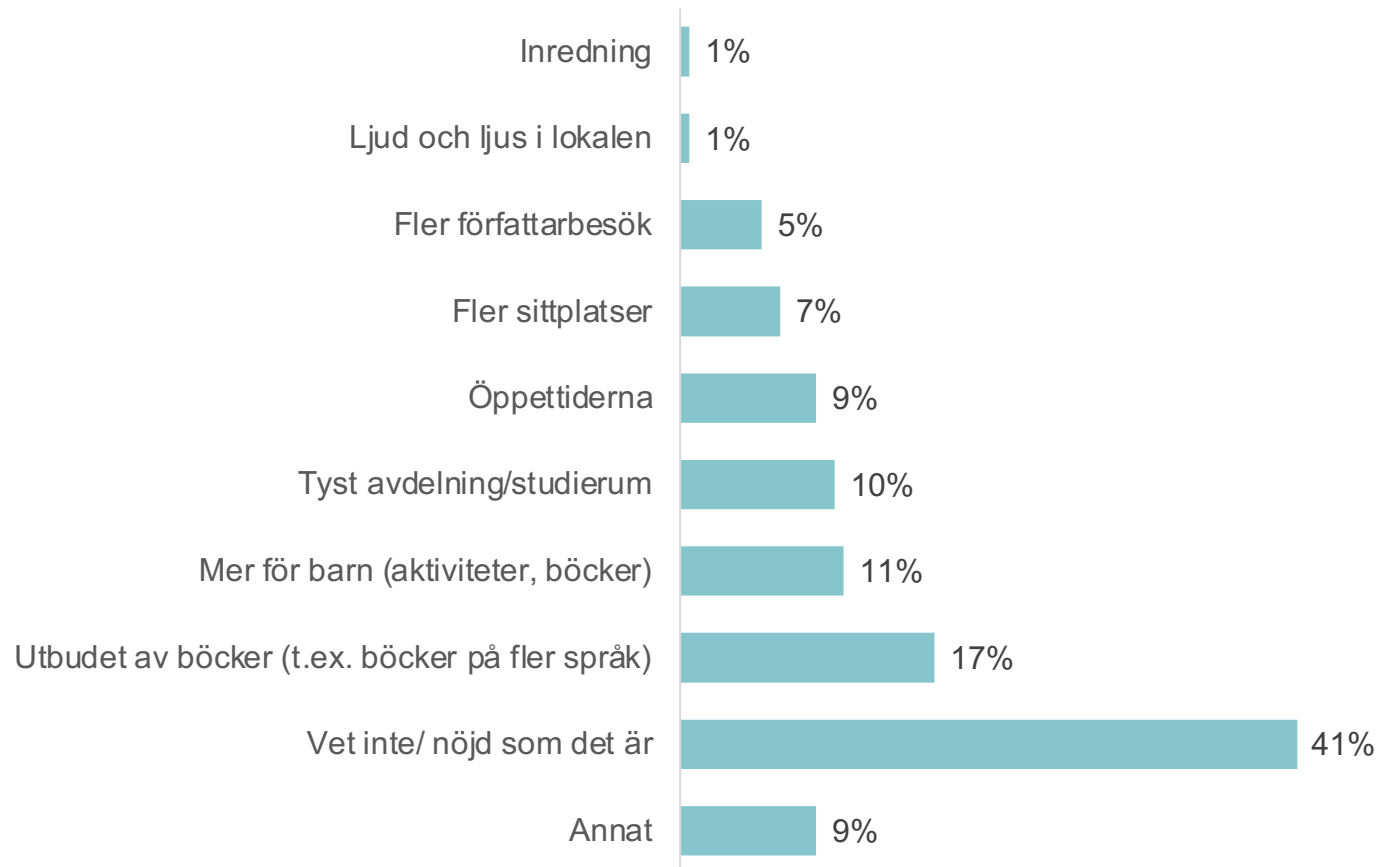
Fritextsvar:



Antal svar: 185

# Finns det något som du tycker skulle kunna ändras eller förbättras på det här biblioteket?

Fritextsvar:



Antal svar: 165

# Frågor?

Undersökning & analys av Enkätfabriken

[www.enkatfabriken.se](http://www.enkatfabriken.se)