

2023-09-15
TJÄNSTESKRIVELSE
Dnr: NAF 2023-235

Resultat elevenkäter för Nacka vuxenutbildning år 2023

Förslag till beslut

Nämnden för arbete och försörjning noterar informationen till protokollet.

Sammanfattning

Förbundet för kommunsamverkan inom Stockholms län, Storsthlm, har uppdraget av länets kommuner att genomföra en länsgemensam enkätundersökning till elever som studerar inom komvux. Storsthlm har i sin tur upphandlat Ramboll Group som genomförde undersökningen under april-maj 2023.

Två olika enkätundersökningar har genomförts. Det är dels en enkät till elever som studerar svenska för invandrare, dels en enkät till elever som studerar grundläggande eller gymnasial vuxenutbildning. För elever inom Nacka vuxenutbildning besvarade 178 sfi-elever och 349 elever inom grundläggande och gymnasial vuxenutbildning enkäterna.

Resultaten visar att eleverna inom Nacka vuxenutbildning är mycket nöjda med sin skola och sina lärare och de känner sig trygga. Påståenden om inflytande har en högre andel elever som inte kan instämma än för övriga områden. Eleverna som studerar sfi är generellt sett något nöjdare än övriga elever. I jämförelse med genomsnittet i Stockholms län är resultaten i stort sett något bättre för Nacka vuxenutbildning.

Utbildningsenheten kommer, som en del i Nacka vuxenutbildnings systematiska kvalitetsarbete, att i förekommande fall lyfta mindre goda resultat med anordnare vid höstens verksamhetsbesök. Även goda resultat som sticker ut lyfts och används om möjligt som best practice inom Nacka vuxenutbildning.

Ärendet

Förbundet för kommunsamverkan inom Stockholms län, Storsthlm, har uppdraget av länets kommuner att genomföra en länsgemensam enkätundersökning till elever som studerar inom komvux¹. Storsthlm har i sin tur upphandlat Ramboll Group som

¹ Exklusive Södertälje.

genomförde undersökningen under april-maj 2023. Målet med gemensamma enkäter är att kommunerna ska få ett bredare underlag för att tillsammans med utbildningsanordnarna utveckla kvaliteten på hela länets vuxenutbildning.

Två olika enkätundersökningar har genomförts. Det är dels en enkät till elever som studerar svenska för invandrare, dels en enkät till elever som studerar grundläggande eller gymnasial vuxenutbildning. Det är endast de elever som var inskrivna på en kurs vid den tidpunkten som kunde besvara enkäten, vilken genomfördes som en webbundersökning.

Ingen svarsfrekvens har presenterats², men för Nacka vuxenutbildning var det 178³ sfi-elever och 349⁴ elever inom grundläggande och gymnasial vuxenutbildning som besvarade enkäterna. När det gäller redovisning av resultaten per skola, redovisas inte enkätsvar för skolor som har färre svar än fem, de grupperas i bilagorna under kolumnen Övriga.

Diagrammen nedan visar enkätvis hur stor andel av elever inom Nacka vuxenutbildning som ”instämmer/instämmer inte” i enkätens påstående utifrån en femgradig skala. Till höger om diagrammet redovisas det genomsnittliga värdet för Nacka, därefter hur stor andel av eleverna som har svarat ”Vet ej”. Jämförelser görs också med samtliga kommuner i länet som genomfört undersökningen och med Nacka vuxenutbildnings resultat år 2022.⁵

Eleverna har fått besvara ett antal övergripande bakgrundsfrågor utöver påståendena i enkäten vilka redovisas under respektive enkätavsnitt nedan.

Svenska för invandrare

Bakgrundsinformation

- Drygt två tredjedelar är kvinnor.
- Den största ålderskategorin är i åldrarna 31-35 år.
- Drygt hälften har en skolbakgrund som är längre än 12 år och 13 procent har en kortare skolbakgrund än motsvarande grundskola.
- Drygt nio av tio har klassrumsundervisning.
- Sex av tio studerar på heltid och knappt en tredjedel på deltid.

² Enkäterna var öppna under en månads tid för att sedan förlänga svarstiden med två veckor. Aktuella anordnare har arbetat olika med hur enkäterna har distribuerats till eleverna. Dessa två saker är bidragande orsaker till att kommunen inte fått återkoppling på hur många elever totalt som varit aktuella för att besvara enkäten.

³ Kan jämföras med att Nacka under år 2022 totalt hade 1 091 sfi-elever.

⁴ Kan jämföras med att Nacka under år 2022 hade totalt 555 elever på grundläggande nivå och 2 606 elever på gymnasial nivå.

⁵ Nackas resultat för år 2022 har inte redovisats till nämnden i och med att det har funnits tveksamheter om tillförlitligheten av resultaten. Jämförelsen med år 2022 ska därför göras med försiktighet och utbildningsenheten drar inga slutsatser då jämförelserna bedöms som osäkra.

- Drygt hälften är enbart studerande medan nästan en fjärdedel arbetar heltid utöver studierna.

Enkätresultat för sfi-elever

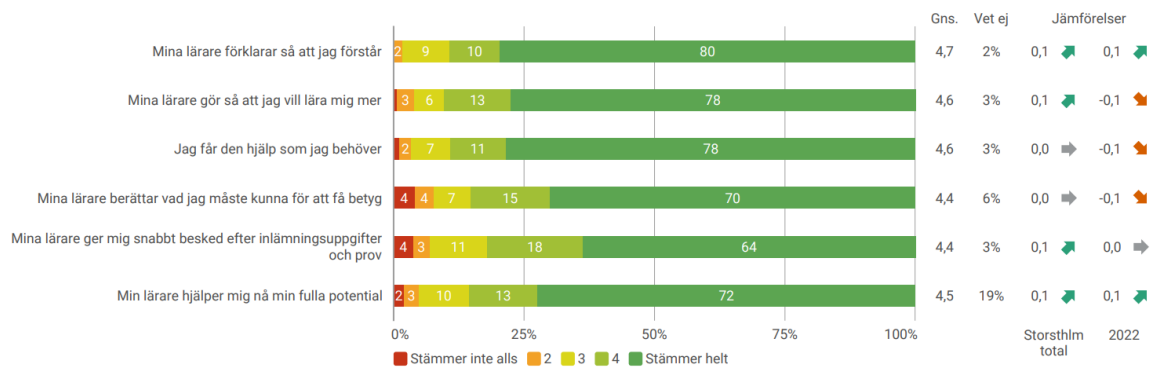
Nedan redovisas enkätresultaten för sfi-elever inom Nacka vuxenutbildning utifrån fem huvudområden samt slutligen huruvida eleven kan rekommendera sin skola till andra.

Nackas sfi-elever är i mycket stor utsträckning nöjda med sin skola. Påståenden som handlar om lärarna ges höga omdömen och eleverna upplever att de är trygga på sin skola (89 procent kan helt instämma i att de är trygga). Även påståenden som handlar om likvärdig behandling kan en stor andel elever instämma i.

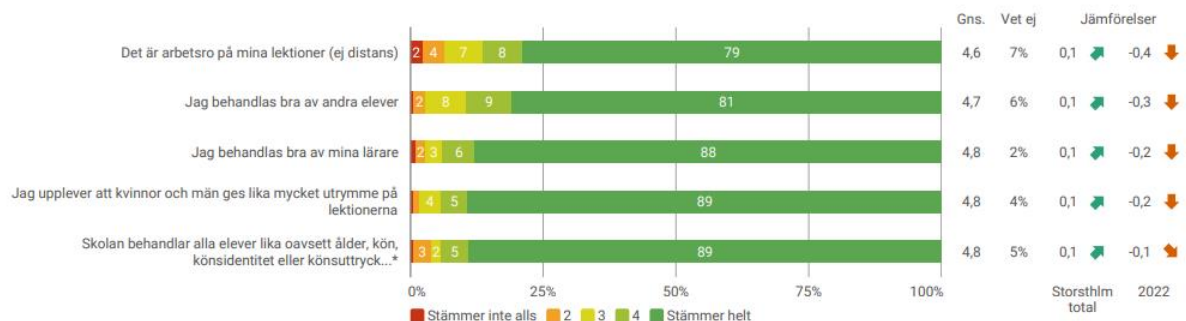
Det är en låg andel elever som uttrycker att de inte alls kan instämma i enkätens påståenden, se det rödmarkerade i diagrammet. Det är framför allt påståenden som handlar om inflytande, men inget påstående har lägre genomsnittlig bedömning än 4,0 på den femgradiga skalan.

Nacka vuxenutbildning har generellt sett ett marginellt bättre resultat än genomsnittet i Stockholms län.

Lärandet

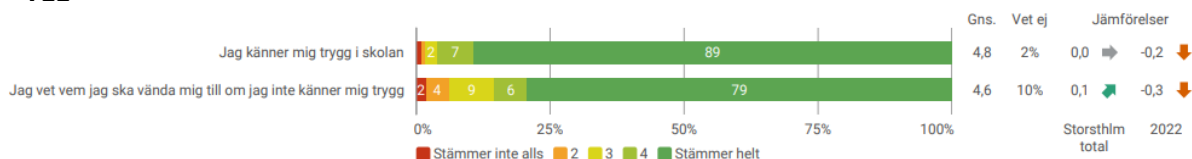


Normer och värderingar

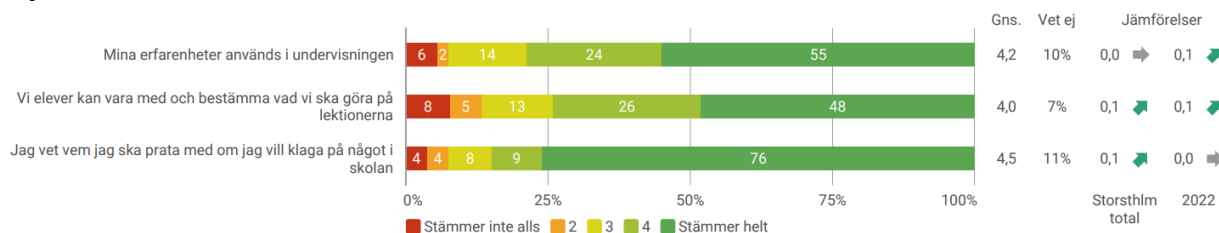


*Skolan behandlar alla elever lika oavsett ålder, kön, könsidentitet eller könsuttryck, etnisk tillhörighet, religion eller annan trosuppfattning, funktionsnedsättning eller sexuell läggning

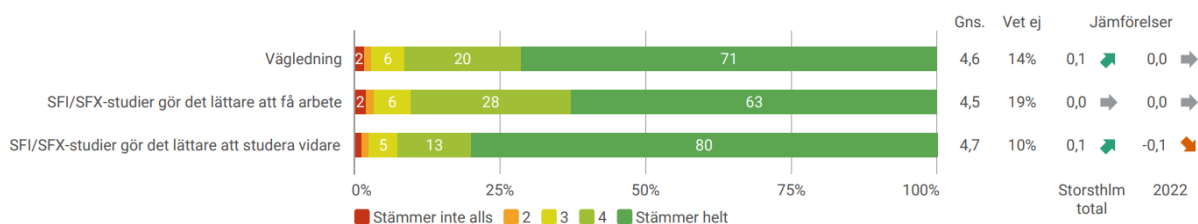
Trygghet



Inflytande



Vägledning och individuell studieplan



Grundläggande och gymnasial vuxenutbildning

Bakgrundsinformation

- Drygt tre fjärdedelar är kvinnor.
- Den största ålderskategorin är i åldrarna 36-40 år.
- Två av tre elever har annat modersmål än svenska.
- Tre av tio elever har lägre utbildningsbakgrund än gymnasieutbildning och ungefär lika många har universitets-/högskoleutbildning eller yrkeshögskola.
- De flesta har klassrumsundervisning (48 procent) men en nästan lika stor andel har distansundervisning (44 procent).
- Närmare åtta av tio elever studerar heltid och närmare sex av tio elever kombinerar studierna med arbete.

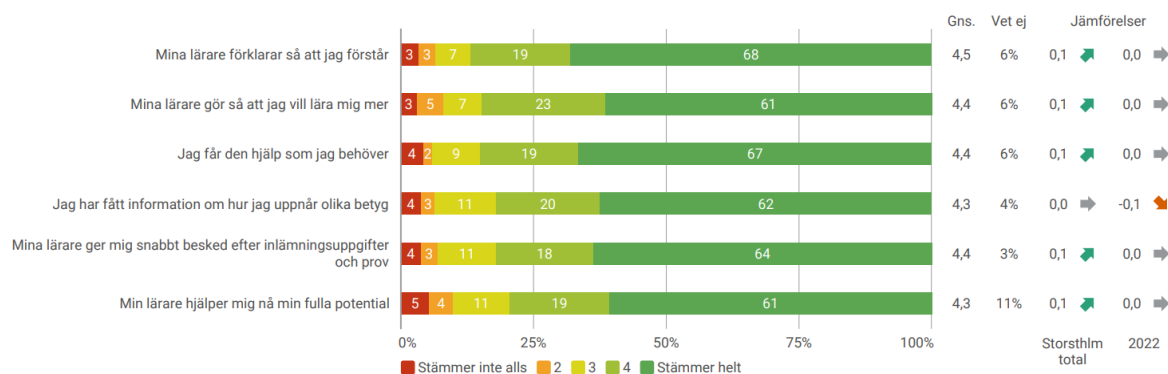
Enkätresultat för elever på grundläggande och gymnasial vuxenutbildning

Nedan redovisas enkätresultaten för elever inom Nacka vuxenutbildning på grundläggande eller gymnasial vuxenutbildning nivå utifrån fem huvudområden samt slutligen huruvida eleven kan rekommendera sin skola till andra.

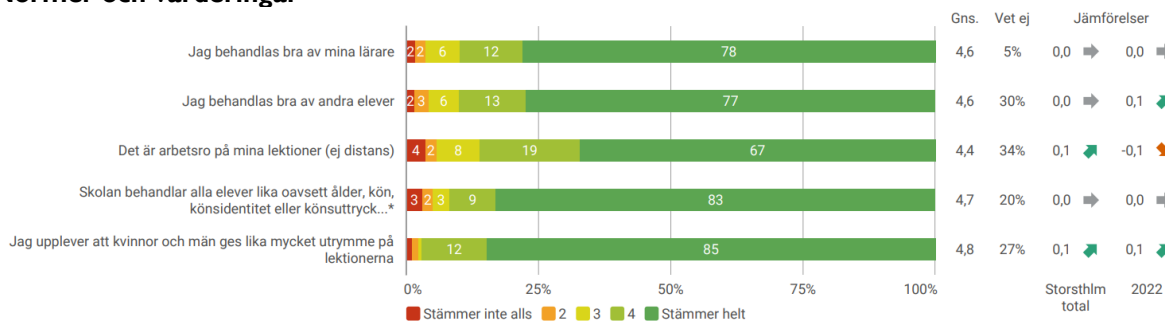
Liksom för sfi-eleverna är eleverna på grundläggande och gymnasial vuxenutbildning mycket nöjda med sin skola och sina lärare och de är trygga, men resultaten är något lägre generellt sett för dessa skolformsdelar. Eleverna instämmer inte till fullo i lika hög utsträckning som sfi-eleverna.

Även för dessa elever är det en låg andel som uttrycker att de inte alls kan instämma i enkätens påståenden. Det är i likhet med sfi-resultaten framför allt påståenden som handlar om inflytande som störst andel elever inte kan instämma i, men genomsnittsvärdena är trots det som lägst 4,0 på den femgradiga skalan.

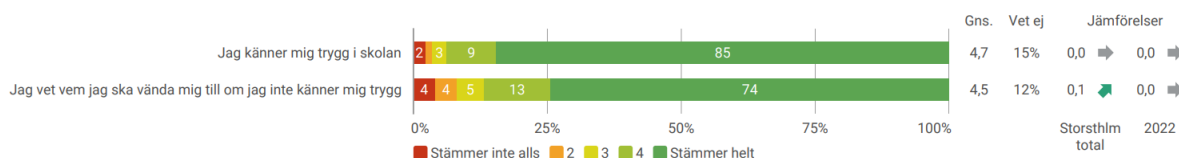
Lärandet



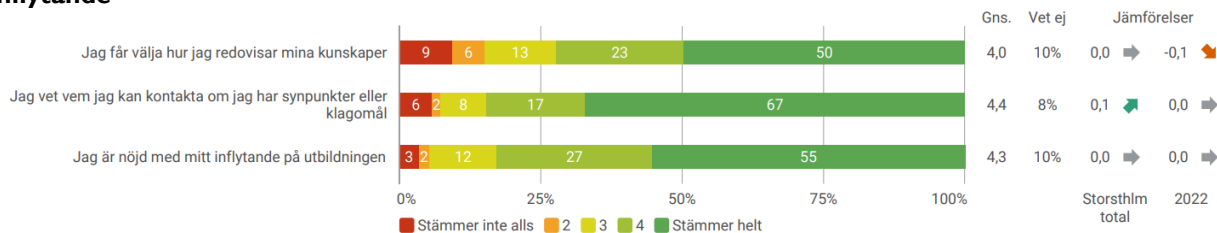
Normer och värderingar



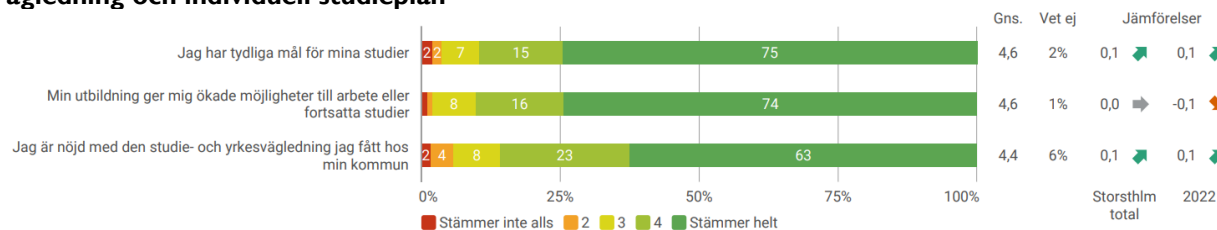
Trygghet



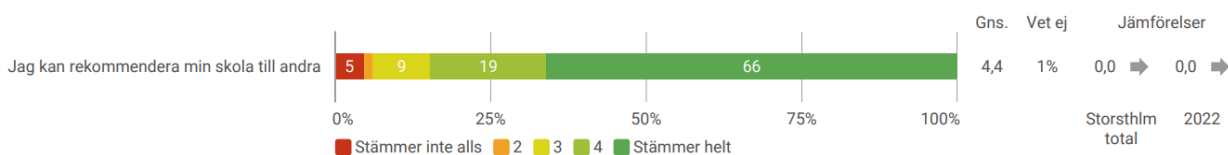
Inflytande



Vägledning och individuell studieplan



Jag kan rekommendera min skola till andra



Resultat per skola

Resultaten per skola redovisas i bilaga.

Utbildningsenhetens bedömning

Utbildningsenheten kan konstatera att det är glädjande att en så stor andel elever upplever sin skoltid inom Nacka vuxenutbildning som positiv. Påståenden som handlar om elevers inflytande får dock något lägre omdömen, men inget påstående får lägre genomsnitt än 4,0 på den femgradiga skalan. Sfi-eleverna ger generellt sett ett högre omdöme än övriga elever, vilket det finns anledning att fundera över orsaken till. Det har också historiskt sett varit så. Tänkbara orsaker till detta är språkförbistring (trots att enkäten finns översatt till flertalet vanligt förekommande språk), att enkäten ofta genomförs i klassrum med lärare närvarande samt att sfi-elever med kort studiebakgrund ofta inte vet vad de kan förvänta sig av skolan.

Enkätresultaten är en del av Nacka vuxenutbildnings systematiska kvalitetsarbete. Resultaten för vissa av enkätens påståenden registreras anordnarvis i Stratsys och är en del av kvalitetsuppföljningen för Nacka vuxenutbildnings auktoriserade anordnare.

Enkätresultaten kommer i förekommande fall att vara en del av de punkter som kommer att lyftas med respektive anordnarens skolledning vid höstens verksamhetsbesök. Det gäller särskilt de skolor som i något avseende har ett sämre resultat än 4,0 i genomsnitt.

Utbildningsenheten anser det inte tillfredsställande att resultaten för grundläggande och gymnasial vuxenutbildning redovisas tillsammans. De är två olika skolformer och olika målgrupper. Detta har tidigare påpekats för Storsthlm inom ramen för rektorsnätverket för vuxenutbildning och kommer att påpekas igen.

Ekonomiska konsekvenser

Förslag till beslut innebär inga ekonomiska konsekvenser.

Konsekvenser för barn

Förslag till beslut innebär inga konsekvenser för barn.

Bilagor

Bilaga 1 Elevnöjdhetsenkät 2023 – Resultat sfi/sfx, Ramboll

Bilaga 2 Elevnöjdhetsenkät 2023 – Rapport vux, Ramboll

Carina Legerius
Enhetschef
Utbildningsenheten

Jen Holmberg
Rektor tillika skolchef
Utbildningsenheten

Jill Salander
Utbildningsexpert
Utbildningsenheten