

Tunnelbana till Nacka

Frida Foley, projektledare

#NackaStad



Framtidens tunnelbanekarta



Tunnelbanan i Nacka stad

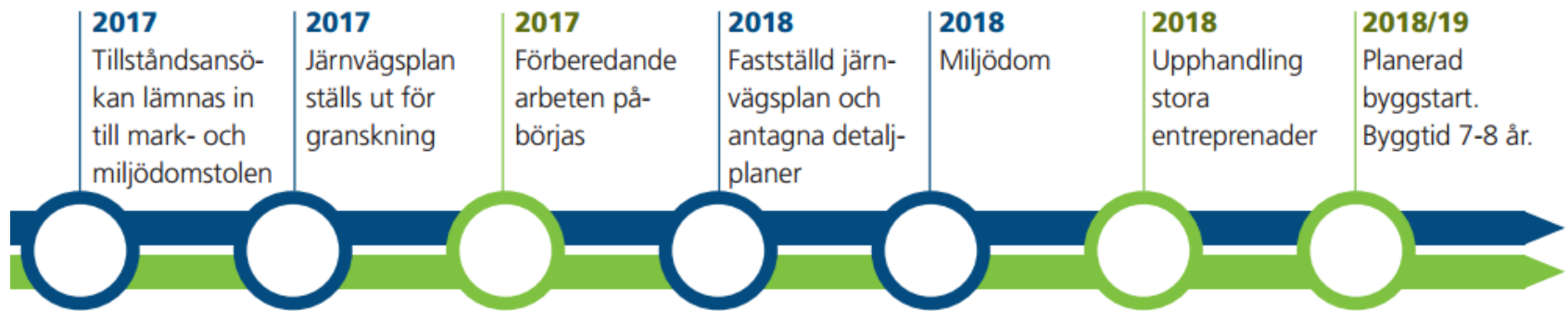


Korta fakta

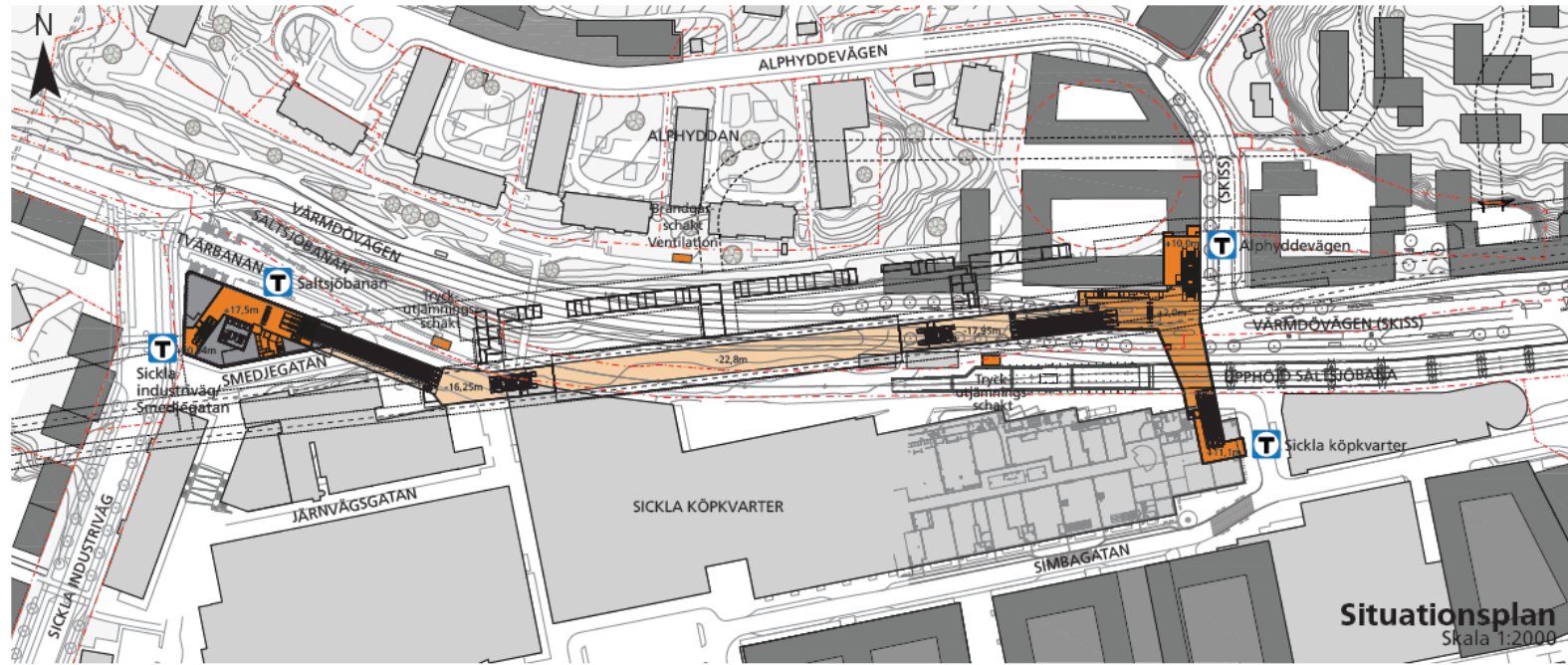
- Djupa stationer (Sickla ca 35-40 m, Järsla ca 22 m, Nacka ca 40-50 m)
- **2 100 000** kubikmeter fast berg kommer att sprängas ut.
- **160 000** kubikmeter betong kommer att användas.
- **3 800** resenärer beräknas stiga på varje timme i Nacka C under rusningstrafik år 2030.



Tidplan

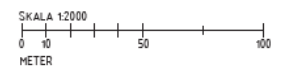


Sickla

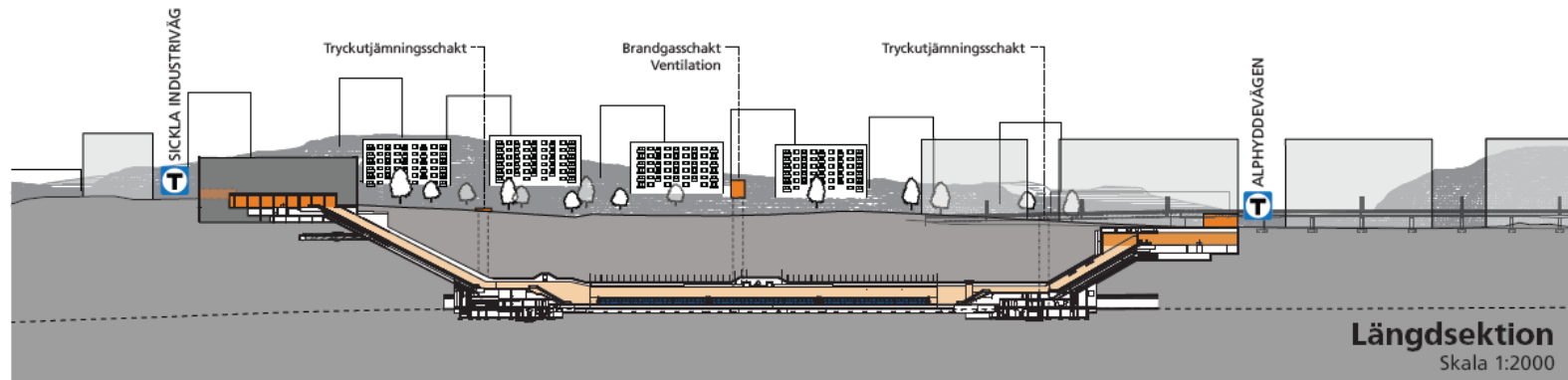


FÖRKLARINGAR

- Ovan mark
- Biljetthall under mark
- Plattform
- Teknikrum
- Befintlig bebyggelse
- Planerad bebyggelse
- T Stationsentré
- Spårmitt
- Rulltrappor/ Trappor/ Hissar



Situationsplan
Skala 1:2000



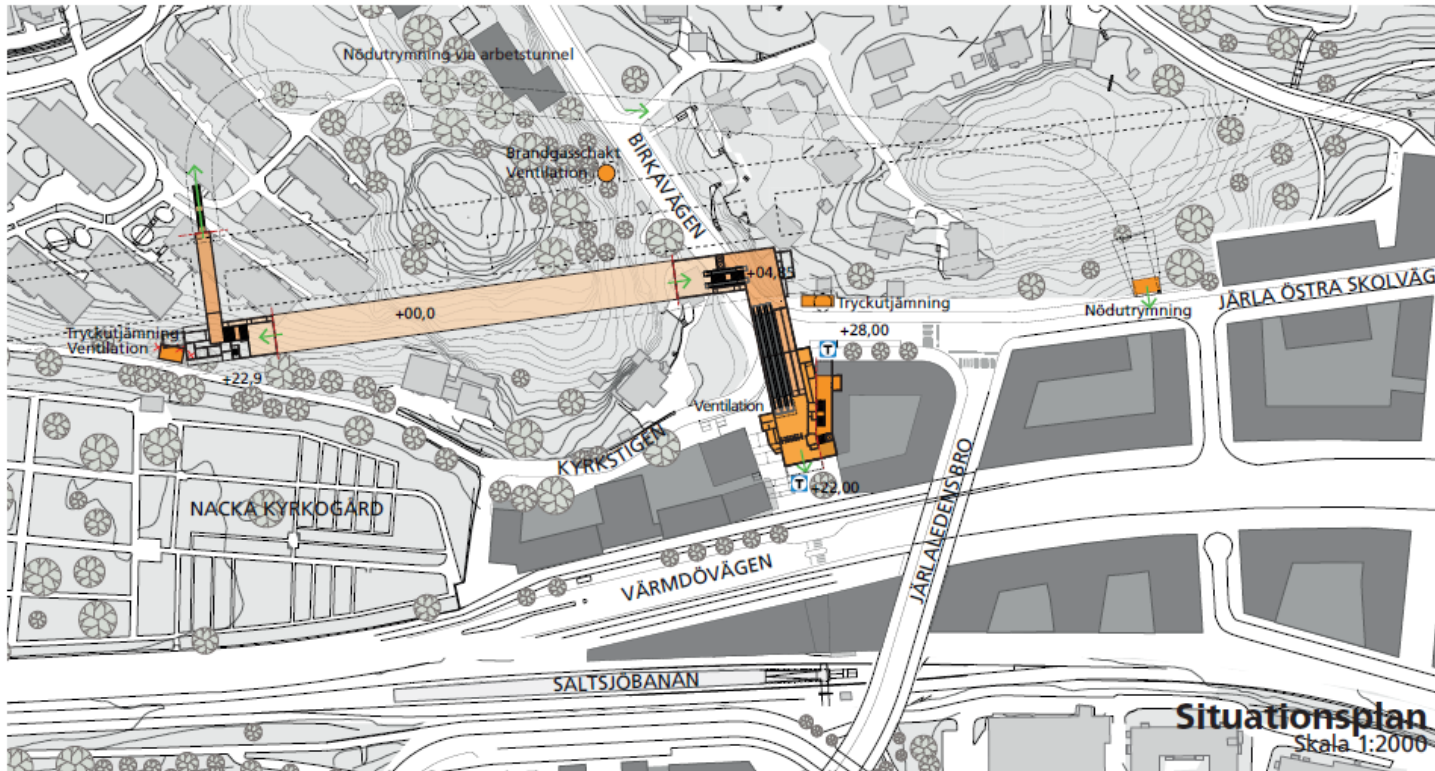
Längdsektion
Skala 1:2000

Orienteringsplan för sektionssnitt



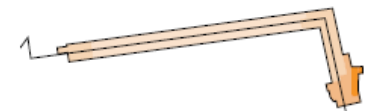
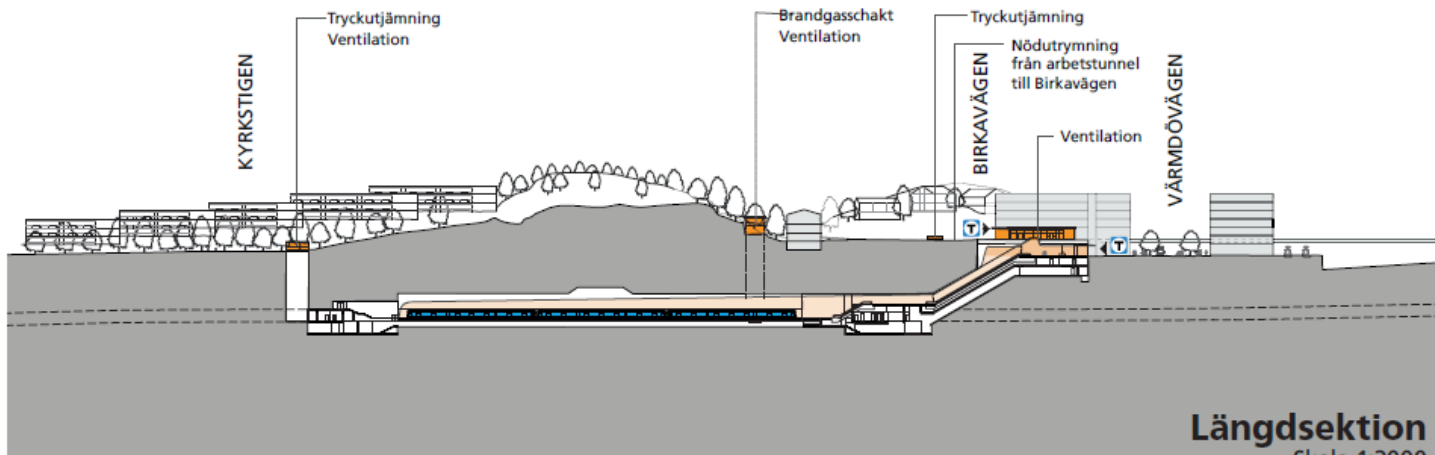
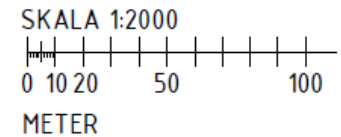


Järsla



FÖRKLARINGAR

- Ovan mark
- Biljetthall under mark
- Plattform
- Teknikrum
- Befintlig bebyggelse
- Planerad bebyggelse
- Vatten
- T Stationsentré
- Spårmitt
- Rulltrappor/Trappor/Hissar





Nacka C

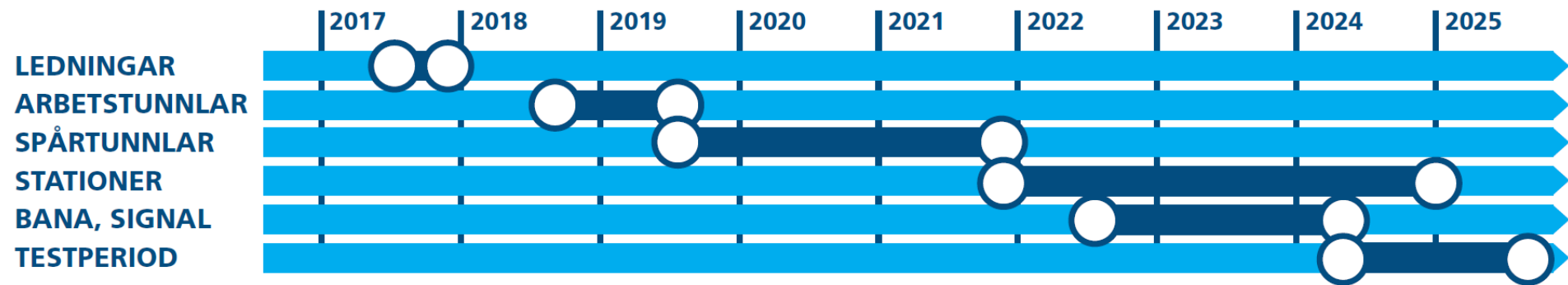




NACK
FORUM

T

Tidplan byggskedet



Så här byggs tunnelbanan

Vi kommer att ställa krav på våra entreprenörer så att de använder skonsamma metoder, minimerar omgivningspåverkan och håller sig till de arbetstider som gäller för störande arbeten.

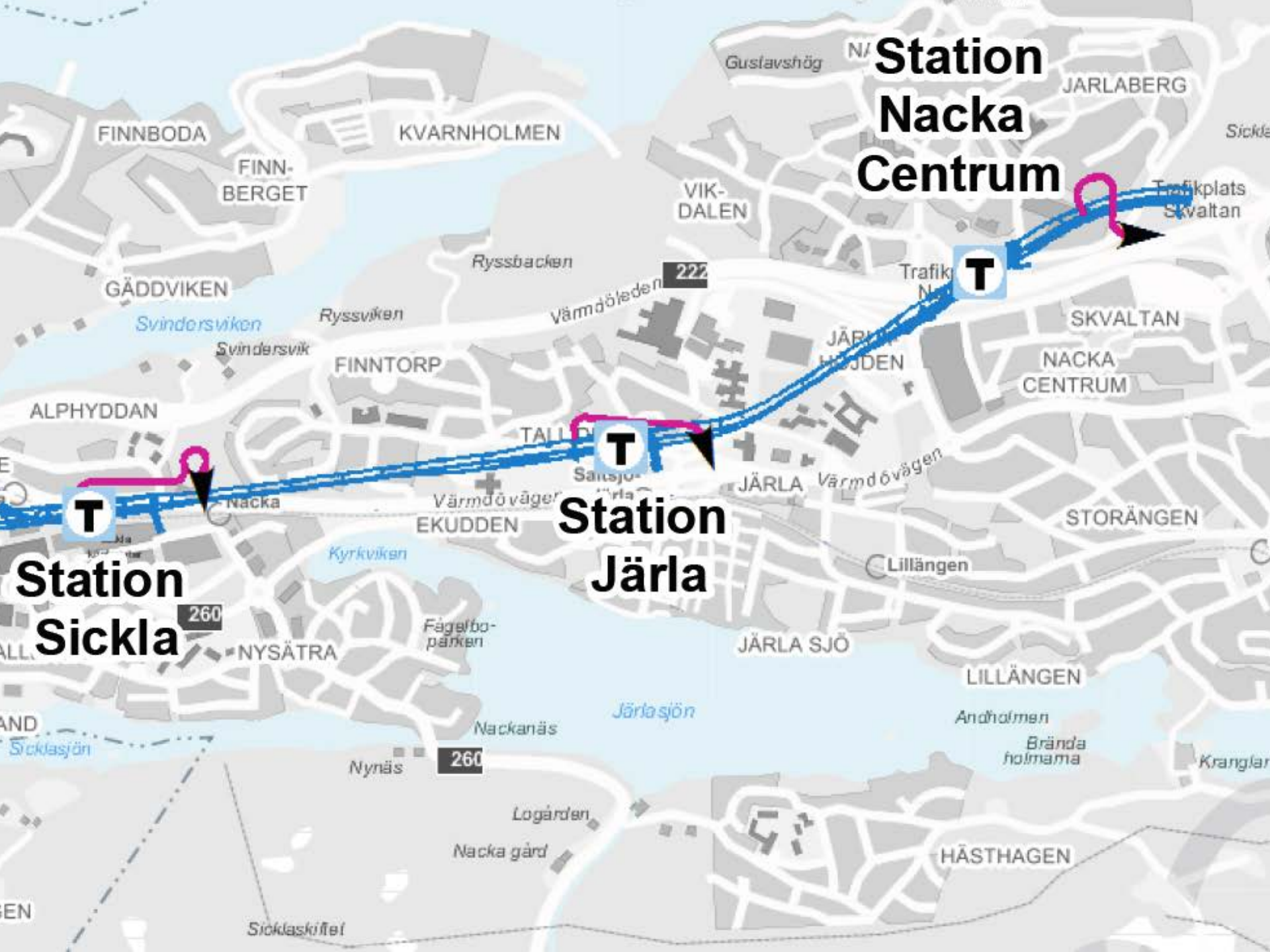
Arbetsområden kommer att anläggas ovan mark och transporter av bergmassor kommer att ske via arbetstunnlar och vidare ut på vägar.

Det kommer inte att låta lika mycket, överallt, under hela byggtiden. Det beror på att arbetena flyttar och att det låter olika mycket beroende på var i fastigheten man bor. Ju högre upp, desto mindre störningar.

Borring kan medföra buller i ovanliggande byggnader i form av så kallat stomljud. Sprängningar medför vibrationer som känns och hörs ovan mark.

Arbetstunnel





**Station
Nacka
Centrum**

**Station
Järlanda**

**Station
Sickla**

T

T

T

JARLABERG

VIK-DALEN

FINNBODA

FINN-BERGET

KVARNHOLMEN

GÄDDVIKEN

Svindersviken

Ryssviken

Ryssbacken

Värmdöleden 222

Trafik N

SKVALTAN

NACKA CENTRUM

ALPHYDDAN

FINNTORP

TÄLLERDA

JÄRLANDEN

EKUDDEN

**Station
Järlanda**

STORÄNGEN

**Station
Sickla**

260

NYSÄTRA

Värmdövägen

JÄRLA

Värmdövägen

Lillängen

LILLÄNGEN

JÄRLA SJÖ

Andholmen

Brända holmarna

Kranglar

Järlandsjön

Nackanäs

Nynäs

260

Logården

Nacka gård

HÄSTHAGEN

Sicklaskefet





