

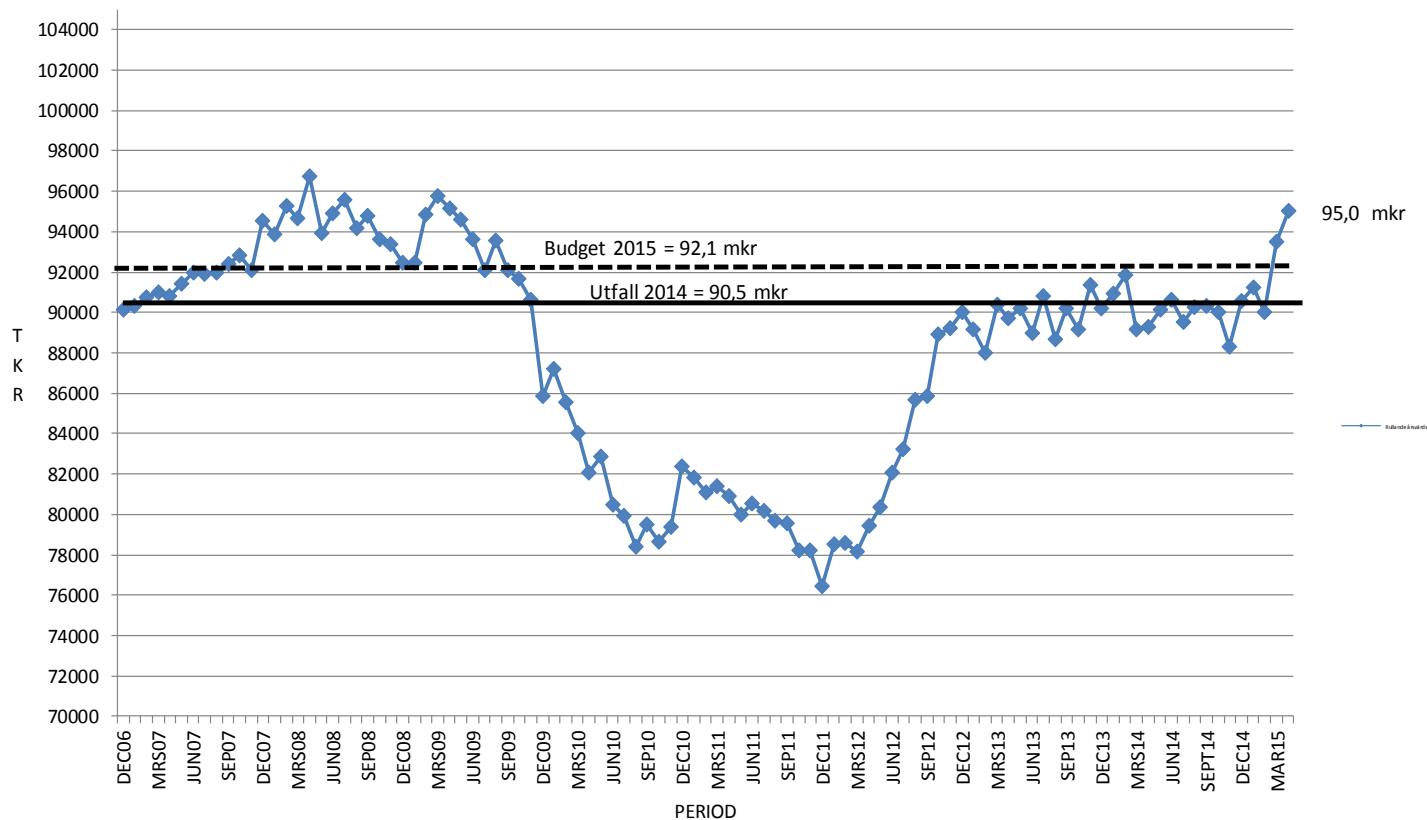
**SOCIALNÄMNDEN**  
**BOKSLUT: T1 (APRIL) 2015**  
**(i siffror)**



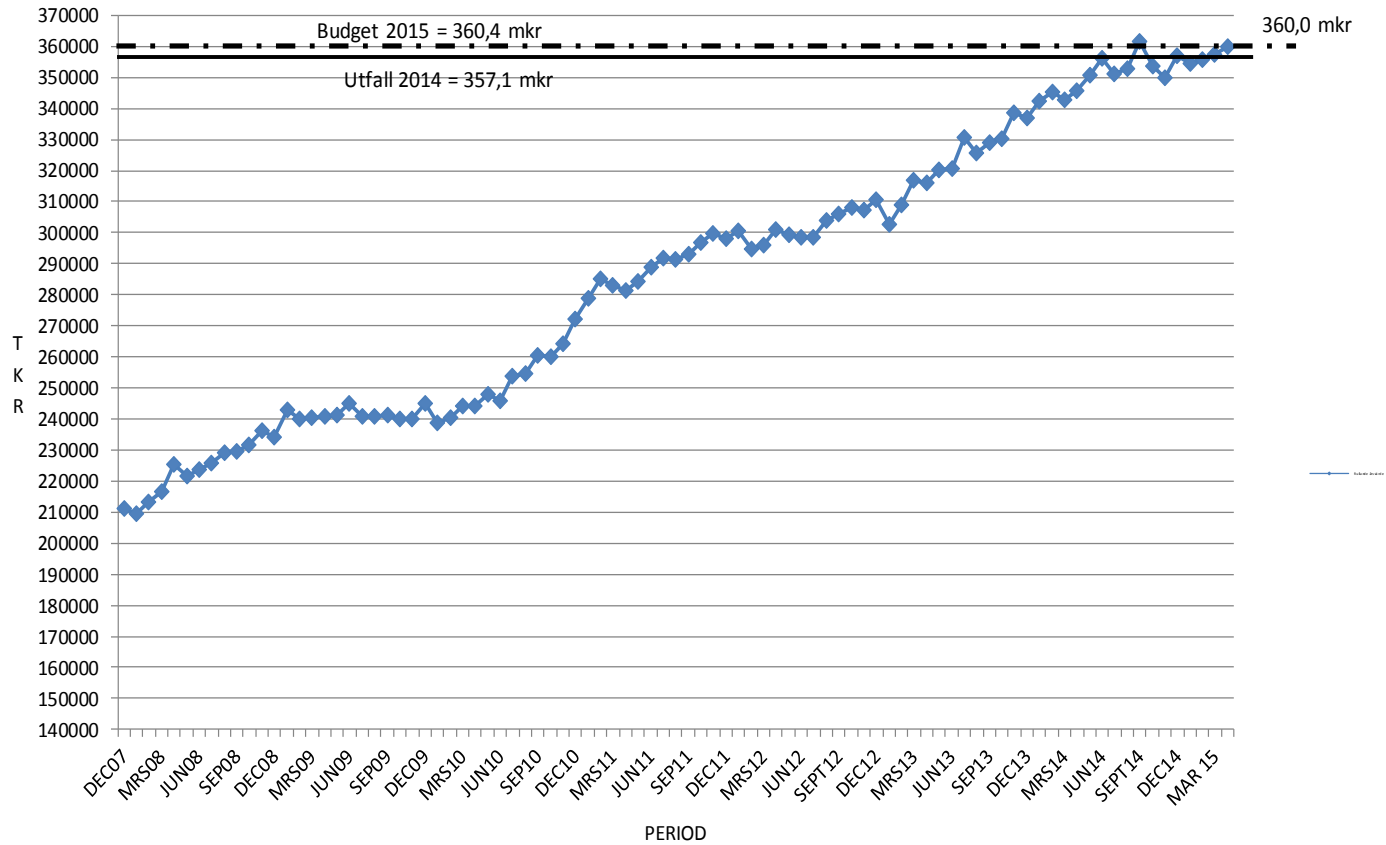
**SOCIALNÄMNDEN - JÄMFÖRELSE BUDGET -UTFALL PER VERKSAMHET (mnkr) - APRILBOKSLUT 2015**

<b>VERKSAMHET</b>	<b>ÅRSKOSTNADSUTFALL</b> (maj 2014 - april 2015)	<b>ÅRSBUDGET</b> 2015	<b>AVVIKELSE</b>	
IFO Barn och Unga	95,0	92,2	-2,8	enligt diagram
IFO Vuxen (inkl. avgår ek.bistånd till AFE*)	42,8	42,8	0	
LSS/SoL yngre 65 år	360,0	360,4	0,4	enligt diagram
Socialpsykiatri	37,4	40,8	3,4	enligt diagram
<b>TOTALT - VERKSAMHET</b>	<b>535,2</b>	<b>536,2</b>	<b>1,0</b>	
Nämnd (inkl Myndighetsorganisation) (inkl. avgår MH till AFE**)	124,0	120,1	-3,9	
<b>TOTALT - SOCIALNÄMNDEN</b>	<b>659,2</b>	<b>656,3</b>	<b>-2,9</b>	
* ) avgår till ekonomiskt bistånd till AFE (mnkr)	-52			
** ) avgår MH resurser till AFE (mnkr)	-15			

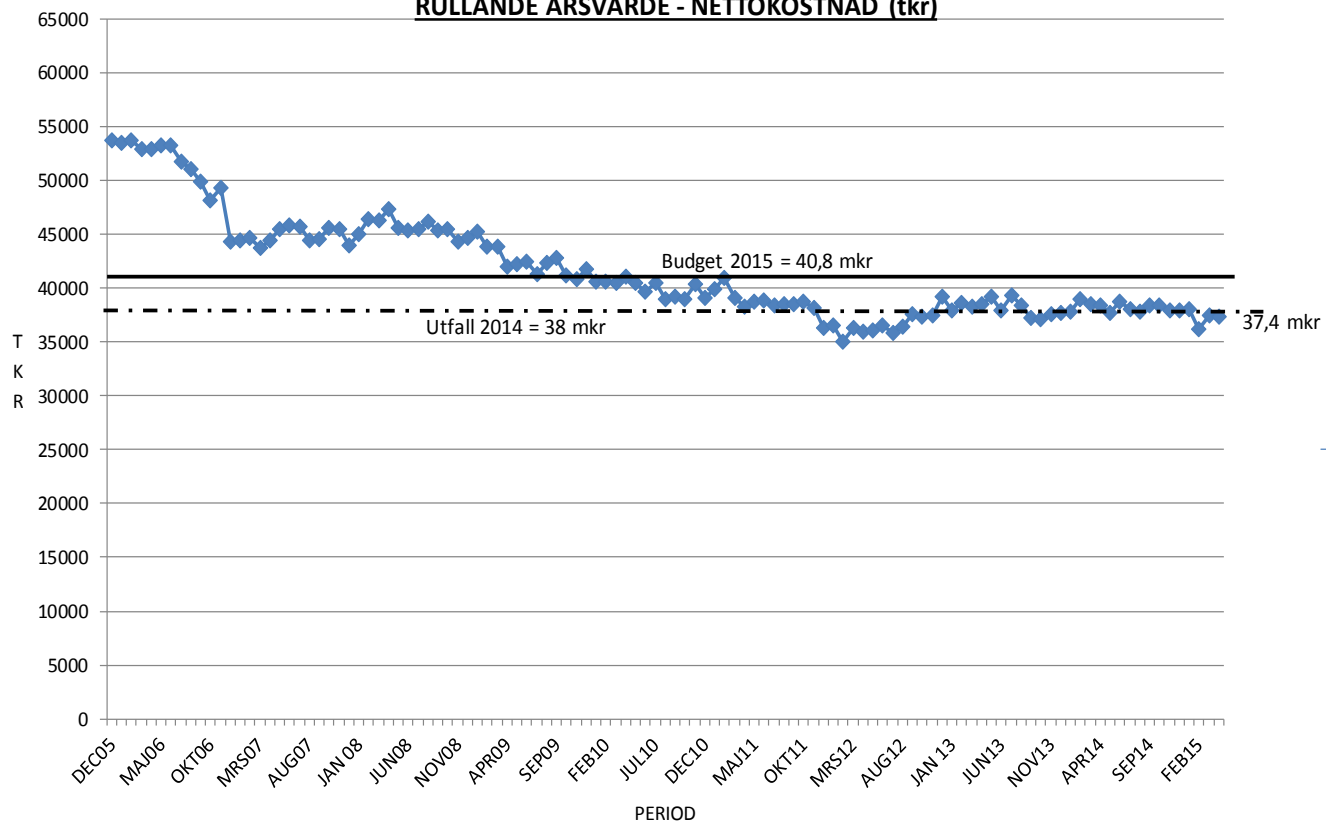
**IFO BARN&UNGA - SOCIALNÄMNDEN (tkr)**  
**PERIOD : DEC 2006 - APRIL 2015**  
**RULLANDE ÅRSVÄRDE - NETTOKOSTNAD (tkr)**



**LSS/SoL yngre 65 år - SOCIALNÄMNDEN**  
**PERIOD: DECEMBER 2007 - APRIL 2015**  
**RULLANDE ÅRSMEDELVÄRDE - NETTOKOSTNAD (tkr)**



**SOCIALPSYKIATRI - SOCIALNÄMNDEN**  
**PERIOD : DECEMBER 2005 - APRIL 2015**  
**RULLANDE ÅRSVÄRDE - NETTOKOSTNAD (tkr)**



**INVESTERINGSPROJEKT - INFÖRANDE PULSEN COMBINE**  
**ACK. UPPARBETAD KOSTNAD (tkr)**  
**PERIOD : DECEMBER 2010 - APRIL 2015**

