



**Tertialrapport 2 2022**  
**Arbets- och företagsnämnden**

## Innehållsförteckning

1	Sammanfattning.....	3
2	Verksamhetsresultat.....	5
2.1	Maximalt värde för skattepengarna.....	5
2.2	Bästa utveckling för alla .....	7
2.3	Attraktiva livsmiljöer i hela Nacka .....	11
2.4	Stark balanserad tillväxt.....	12
2.5	Nämndens hållbarhetsarbete - Agenda 2030.....	16
3	Ekonomiskt resultat.....	20
3.1	Kommunal vuxenutbildning .....	21
3.2	Arbetsmarknad.....	22
3.3	Ekonomiskt bistånd .....	22
3.4	Ensamkommande barn och unga.....	23
3.5	Flykting .....	24
3.6	Myndighetsorganisation .....	24
4	Redovisning riktade statsbidrag.....	26
5	Internkontrollplan .....	27
6	Sjukfrånvaro.....	28

## I Sammanfattning

Arbets- och företagsnämndens redovisar efter tertial 2 en positiv avvikelse gentemot budget om drygt 36 miljoner kronor. De största avvikelserna finns hos vuxenutbildningen, ekonomiskt bistånd samt arbetsmarknadsinsatser.

Årsprognosen visar ett överskott på 40,5 miljoner kronor jämfört med budget vilket fördelar sig enligt följande:

- Vuxenutbildning 22 miljoner kronor
- Arbetsmarknadsinsatser 8,5 miljoner kronor
- Ekonomiskt bistånd 10 miljoner kronor

Under avsnittet ekonomiskt resultat finns en mer detaljerad beskrivning av verksamhetens resultat per område.

### **Minskad ekonomisk utsatthet hos barn och ungdomar**

Andelen barn under 18 år i hushåll med behov av ekonomiskt bistånd har i jämförelse med motsvarade period 2021 minskat med över 25 procent. Även andelen hemmavarande ungdomar mellan 18–20 år i hushåll med behov av ekonomiskt bistånd har minskat med över 18 procent i jämförelse med föregående år.

### **Boenden till skyddsbehövande från Ukraina**

Hittills har cirka 550 flyktingar som flytt från det pågående kriget i Ukraina bosatt sig i Nacka på egen hand. Den 1 juli började Migrationsverket anvisa skyddsbehövande från Ukraina till kommunerna, som därmed tog över ansvaret för att ordna boendeplatser efter ändringar i lagen (1994:137) om mottagande av asylsökande med flera. Ambitionen med den förändrade lagstiftningen är en jämnare fördelning över landet. Migrationsverket har fortsatt huvudansvaret för mottagandet vilket inkluderar utbetalning och hantering av dagsersättning. Det är endast ansvaret för boende till de skyddsbehövande som ändras.

Nacka har tilldelats ett kommunal på 193 skyddsbehövande att ordna boende för under 2022. Ansvariga enheter har förberett detta mottagande genom att löpande

färdigställa bostäder. Ett boende med cirka 70 platser står klart sedan den 1 juli, och ytterligare två boenden förbereds för inflytt under hösten.

Statlig ersättning utgår enligt schablon för att anordna boenden för skyddsbehövande från Ukraina. Ingen ersättning utgår för icke belagda platser.

### **Pandemieffekter på bostadsbeståndet**

Covid-19-pandemin påverkade kommunens mottagandet av kvotflyktingar, då inget mottagande av kvotflyktingar skedde mellan mars och oktober 2020 på grund av det nationella inreseförbudet. Det innebär i sin tur att inga utflyttar kommer att ske från kommunens genomgångsbostäder för till kommunen anvisade flyktingar mellan mars och oktober innevarande år förutom de som flyttar ut innan det gått två år. För att kunna uppfylla Nackas kommuntal om 110 anvisade flyktingar under 2022 och möta det löpande mottagande som sker om cirka 10 individer per månad har ansvarig verksamhet beställt ytterligare bostäder från fastighetsenheten. Målet är även fortsättningsvis att balansera behov med kapacitet.

## 2 Verksamhetsresultat

### 2.1 Maximalt värde för skattepengarna

#### 2.1.1 Fokusområde: Individanpassade insatser mot arbete och utbildning skapar förutsättningar för egen hållbar försörjning.

Indikatorn *Andel unga vuxna mellan 18–24 år med ekonomiskt bistånd* rapporteras i tertialbokslut 3.

#### Utvecklat och samordnat arbete för att minska utanförskapet

Då en stor andel av nämndens målgrupper har en komplex problematik är behovet av förrehabiliterande insatser stort. Ett exempel på denna typ av insats är den naturbaserade förrehabilitering som erbjuds via Hälsoträdgården i Nyckelviken där deltagare med psykiska och/eller fysiska arbetshinder får stöd på vägen att närma sig arbetsmarknaden. Insatsen i Hälsoträdgården har givit resultat och ger förutsättningar för att nämndens auktoriserade anordnare ska kunna ge individuellt stöd vidare till arbete, praktik eller studier.

Inom ramen för samordningsförbundet VärNa har Nacka deltagit i projekt för att stärka individer med särskilda behov. Totalt sätt bedöms projekten inte ha uppnått önskat resultat varvid de successivt kommer att avslutas. Projektet Rätt stöd för mig avslutades i maj. Projektet MIA vidare avslutas den sista september och projektet Amazon avslutas strax innan jul.

#### Fortsatt minskat behov av ekonomiskt bistånd

Antalet hushåll som beviljas ekonomiskt bistånd fortsätter att minska. Dock har de personer som står längst ifrån arbetsmarknaden svårigheter att komma ut i egen försörjning och därför ökar antalet personer med långvarigt ekonomiskt bistånd.

Den mottagningsfunktion som infördes för ett år sedan i syfte att ge ett utvecklat stöd med tydlig information till Nackabor som tar kontakt med kommunen för att ansöka om ekonomiskt bistånd har gett resultat av ett minskat antal spontanansökningar.

Målet om minskat antal dagar från en förstagångsansökan om ekonomiskt bistånd till beslut uppnås inte. Målsättningen om kortare handläggningstid bygger på tid från komplett ansökan inkommit till beslut. Med en ökad andel digitala ansökningar ökar verksamhetens möjligheter att korta handläggningstiden med stöd den automatiserade handläggningsprocessen i det nya verksamhetssystemet. Den kortare handläggningstiden kan dock vara svår att hålla då sökande önskar förlängd tid för att inkomma med kompletterande handlingar.

### **Minskad ekonomisk utsatthet hos barn och ungdomar**

Andelen barn under 18 år i hushåll med behov av ekonomiskt bistånd har i jämförelse med motsvarade period 2021 minskat med över 25 procent. Även andelen hemmavarande ungdomar mellan 18–20 år i hushåll med behov av ekonomiskt bistånd har minskat med över 18 procent i jämförelse med föregående år.

### **Praktisk ledsagning för snabbare etablering**

Från årsskiftet har en ny insats med praktisk ledsagning startats upp. Insatsen avser att ge nyanlända hushåll med ett större behov av stöd praktisk ledsagning för att klara den första tiden med omfattande myndighetskontakter. Uppföljning av insatsen visar att den hjälper nyanlända så att processen inom etableringen inte stannar upp.

Indikatorer	Utfall 2021	Utfall 2022	Mål 2022	Måluppfyllelse 2022
Andel vuxna biståndsmottagare med långvarigt ekonomiskt bistånd (Kolada)	41,4 %		35 %	
Andel unga vuxna mellan 18–24 år med ekonomiskt bistånd (Kolada)			5 %	
Antal dagar från ansökan vid nybesök till beslut inom försörjningsstöd, median (Kolada)	20		10	
Nettokostnad för arbetsmarknadsåtgärder, kr/inv. (Kolada)	385		500	

## 2.2 Bästa utveckling för alla

### 2.2.1 Egen försörjning är en vinst för alla. Kommunen skapar förutsättningar till arbete, studier och eget företagande genom arbetsmarknads- och utbildningsinsatser

#### Kommunal vuxenutbildning i svenska för invandrare (SFI)

Från och med tertiäl 2 2021 hämtas underlag till indikatorn gällande hur många kursdeltagare som slutför kurs i sfi från Skolverket. Utfallet samlas in årsvis via Statistiska centralbyrån (SCB) och redovisas av Skolverket i juni efterföljande år. Utfallet för 2021 har förbättrats med två procentenheter sedan året innan och det innebär att 60 procent av kursdeltagarna har slutfört kurs i sfi. Med detta resultat uppnås målnivån för 2022 och arbetet fortsätter tillsammans med Nackas auktoriserade anordnare att förbättra utfallet ytterligare.

Elever som läser sfi erbjuds möjlighet att utöver sfi-kurser studera även orienteringskurser i exempelvis digital kompetens och studieteknik. Till denna målgrupp hör bland annat medborgare som av Arbetsförmedlingen bedöms omfattas av utbildningsplikt som är en del av kommunernas språkansvar från och

med 1 augusti 2022.

Under årets andra tertial har en ny anordnare inom kommunal vuxenutbildning auktoriserats och börjar erbjuda sfi-kurser i Nacka från och med oktober 2022.

### **Arbetsmarknadsinsatser**

Många kunder har fått ett ökat stödbehov och behövt få tillgång till en samlad vägledning mot antingen arbete eller studier. På grund av det ökade stödbehovet och svårigheter med att hitta potentiella arbetsplatser har dock insattiden blivit längre för nämndens kunder.

Samverkan och kontinuerlig dialog med både Arbetsförmedlingen, auktoriserade anordnare av kommunala arbetsmarknadsinsatser samt potentiella arbetsgivare är fortsatt viktig och prioriteras av verksamheten.

För målgruppen nyanlända är insatsen språk- och arbetsintroduktion fortsatt den mest effektiva vägen in på arbetsmarknaden trots ökade svårigheter för kommunens auktoriserade anordnare med att hitta arbetsplatser till målgruppen. I dagsläget finns 20 pågående extratjänster, insatsen har varit en effektiv väg för kunden till egen försörjning. Arbetet med att erbjuda språk- och arbetsintroduktion är en fortsatt prioritering och fler extratjänster behöver skapas framöver.

### **Arbetslöshet bland utrikesfödda i Nacka i förhållande till arbetskraften**

Arbetsförmedlingen rapporterar ett utfall på 4,3 procent för målgruppen utrikesfödda som är öppet arbetslösa. Insatsen språk- och arbetsintroduktion är för målgruppen jämförelsevis med övriga insatser, den mest effektiva vägen in på arbetsmarknaden tillsammans med de extratjänster som kommunen tillsatt. Samverkan med Arbetsförmedlingen är betydelsefull för att få ner arbetslösheten och verksamheten kommer att prioritera detta under kommande år.

### **Andel arbetslösa ungdomar 16–24 år i förhållande till arbetskraften**

Siffror för målgruppen 16–24 år visar att utfallet för år 2021 ligger på 2,5 procent, vilket är en minskning med 1,5 procent vid samma period året innan.



Verksamhetens arbete för att nå unga som antingen inte påbörjat gymnasiet, hoppat av gymnasiet eller inte lyckats få ett jobb efter gymnasiet har setts över och samarbete med Arbetsförmedlingen kring målgruppen är en fortsatt prioritering. Resultatet för indikatorn för innevarande år 2022 redovisas i tertialsbokslut 2 2023.

### **Öppen förskola för språk och integration**

För att på ett bättre sätt möta målgruppen utrikes födda föräldrar som står långt ifrån arbetsmarknaden kommer ett pilotprojekt startas upp under hösten. Projektet syftar till att utrikes födda kvinnor ska lära sig svenska och därmed öka sina möjligheter att snabbare etablera sig på arbetsmarknaden. Pilotprojektet kommer att genomföras på öppna förskolan i Fisksätra.

### **Ökad digital kompetens genom utbildning och samverkan**

Flera av nämndens kunder har utmaningar i relation till den utbredda digitalisering som genomsyrar det svenska samhället. Insatser för att öka den digitala kompetensen behövs, dels för att underlätta den initiala etableringen i Nacka och förkorta vägen till egen försörjning, dels för att påskynda och fördjupa integrationen i samhället. Nacka kommun har upphandlat en digital utbildning som erbjuds kunder som en insats för att komma närmare arbetsmarknaden och egenförsörjning.

### **Resultat vid avslut i kommunens arbetsmarknadsinsatser 2021**

Andelen självförsörjande efter avslutad insats för 2021 sjönk enligt tillgänglig nationell statistik med ytterligare en procentenhet mot föregående år till 46 procent. Målet på 60 procent uppnåddes därmed inte. Effekterna av den långvariga pandemin har inneburit att de individer som stått långt ifrån arbetsmarknaden påverkats mest. Ytterligare en effekt av pandemin är att kommunens anordnare fick svårigheter med att hitta lämpliga praktik- och arbetsplatser till nämndens målgrupper. För att motverka en långtgående negativ trend pågår kontinuerliga dialoger med kommunens auktoriserade anordnare kring att utveckla arbetet med rätt stöd för snabbaste vägen till egen försörjning

för nämndens målgrupper. Ett utvecklat samarbete med Arbetsförmedlingen är också av yttersta vikt och ett fortsatt fokus för verksamheten framöver.

Målgruppen för de kommunala arbetsmarknadsinsatserna har förändrats under de senaste åren och kunderna står fortsatt längre ifrån arbetsmarknaden. Många av de Nackabor som är aktuella för kommunala arbetsmarknadsinsatser har ett stort stödbehov och behöver inte sällan rehabiliterande eller förrehabiliterande insatser. En översyn pågår av kommunens arbetsmarknadsinsatser i syfte att säkerställa rätt stöd till rätt individ så insats överensstämmer med behov. Översynen kommer att redovisas för nämnden i november.






### **Andel anvisade nyanlända i egen bostad efter etableringsperiodens slut**

Av de anvisade nyanlända som flyttade ut under perioden januari till augusti har 57 av 63 personer, 90 procent, hittat eget boende. Av de 17 hushåll som hittat eget boende bor sju hushåll kvar i Nacka. Alla hushåll utom ett har hittat eget boende.

Nämndens högt satta mål att samtliga hushåll ska flytta till egen bostad efter etableringsperiodens slut uppnås inte till fullo, men måluppfyllelsen är med tanke på den rådande bostadsmarknaden i framför allt Stockholmsregionen fortsatt hög.

Av de singelhushåll som flyttat från sin genomgångsbostad har 100 procent hittat eget boende. För barnfamiljer är motsvarande siffra 89 procent, åtta av nio hushåll.

Bosökstöd är fortsatt en viktig insats för att öka möjligheterna för nyanlända att hitta eget boende. Genom insatsen minskar risken för att de nyanlända behöver insats i form av tillfälligt boende via ekonomiskt bistånd efter de två åren i kommunens genomgångsbostad.


Indikatorer		Utfall 2021	Utfall 2022	Mål 2022	Måluppfyllelse 2022
Andel kursdeltagare som slutfört kurs i sfi (Skolverket)		58 %	60 %	60 %	100 %
Arbetslöshet bland utrikesfödda i Nacka i förhållande till arbetskraften (Arbetsförmedlingen).		6,1 %	4,3 %	11 %	161 %
Resultat vid avslut i kommunens arbetsmarknadsvärksamhet, andel deltagare som börjat arbeta eller studera (Kolada)		46 %		65 %	
Andel arbetslösa ungdomar 16-24 år i förhållande till arbetskraften (Kolada)		2,5 %		8 %	
Andel anvisade nyanlända i egen bostad efter etableringsperiodens slut		84 %	90 %	100 %	90 %

## 2.3 Attraktiva livsmiljöer i hela Nacka

### 2.3.1 Kommunen skapar möjligheter till etablering för alla via arbete och egen försörjning i samspel med andra aktörer i hela Nacka.

#### Bostäder för sociala ändamål i alla kommundelar

Målet om bostäder för sociala ändamål i alla kommundelar är uppfyllt. Vid matchning säkerställs att anvisade nyanländas bostäder även fortsatt är spridda över hela kommunen för bästa möjlighet till integration. För att möjliggöra en fortsatt god måluppfyllelse krävs att särskild hänsyn tas av fastställt mål vid framtida planering av bostadsbeståndet hos fastighetsenheten under kommunstyrelsen.

Indikatorer	Utfall 2021	Utfall 2022	Mål 2022	Måluppfyllelse 2022
Andel kommundelar med bostäder för sociala ändamål.	 100 %	100 %	100 %	100 %

## 2.4 Stark balanserad tillväxt

### 2.4.1 Nacka kommun växer. Kommunen skapar förutsättningar för arbetsökande att matcha arbetsgivarnas behov av kompetens.

#### Kommunal vuxenutbildning

Från och med 2022 följs grundläggande och gymnasial vuxenutbildning upp i två separata indikatorer gällande studier genomförda under 2021. Indikatorerna redovisas inklusive avbrott för att synliggöra hur stor andel av de elever som påbörjar sina studier och även slutför dem med ett godkänt betyg. På grundläggande nivå har andelen elever som avslutat sina kurser med godkänt betyg ökat med två procentenheter från 73 procent till 75 procent. På gymnasial nivå är ökningen tre procentenheter från 72 procent till 75 procent. Förstärkt kvalitetsuppföljning och fortsatt verksamhets- och utbudsutveckling i nära dialog med kommunens auktoriserade anordnare, näringsliv och elever syftar till att höja resultaten.

Den elevenkät som årligen genomförs på våren av Sweco inom ramen för det regionala samarbetet inom Storsthlm är detta år försenad och genomförs under hösten 2022.

I samverkan med flertalet kommuner i regionen har Nacka från och med hösten 2020 ett brett utbud som innehåller nationella yrkespaket, lokala yrkespaket och enstaka kurser. De nationella yrkespaketen är framtagna av Skolverket i samråd med branschen och de lokala yrkespaketen är framtagna av Nackas auktoriserade anordnare i de branscher där behov av personal finns.

Inom ramen för det regionala samarbetet gällande gymnasial yrkesutbildning kan Nackas medborgare studera gymnasiala yrkesutbildningar och kombinationsutbildningar (gymnasiala utbildningar där språk- och yrkeskurser

kombineras) via Stockholms stad och Värmdö kommun.

Det administrativa systemstödet i den kommunala vuxenutbildningen byts ut under hösten 2022. Syftet är att säkra effektiva och välfungerande lösningar för kunder, anordnare och kommun.

Sammantaget har kommunens vuxenutbildning fortsatt en god kvalitet. Det systematiska kvalitetsarbetet fortgår och Nacka har en kontinuerlig dialog med anordnare och andra kommuner för att säkerställa att den kommunala vuxenutbildningen i regionen arbetar åt samma håll.

### **Det kommunala aktivitetsansvaret (KAA)**

Kommunerna har enligt skollagen ett aktivitetsansvar för ungdomar under 20 år som är folkbokförda i kommunen och som har fullgjort sin skolplikt, men inte genomfört eller fullföljt utbildning på ett nationellt program i gymnasieskolan eller motsvarande utbildning. Det kommunala aktivitetsansvarets tre huvuduppgifter är att hålla sig informerad och bedriva en uppsökande verksamhet, erbjuda lämpliga åtgärder och att tillsammans med skolan förebygga avhopp från gymnasiet.

Totalt var 260 ungdomar per den 31 augusti registrerade i Ungdoms- och elevdatabasen (UEDB) som används för uppföljningsarbetet. Av dem har 41 ungdomar fått arbetsmarknadsinsatser, 6 ungdomar fick jobbpeng, 14 förstärkt jobbpeng och 21 studieförberedande praktik. Utöver det har 24 ungdomar fått studievägledning. Av dem har 14 ungdomar börjat på komvux och 3 på gymnasiet. 7 ungdomar på gymnasiet har fått vägledning om vad det kommunala aktivitetsansvaret innebär.

I juni fick nämnden en redovisning av den studie av det kommunala aktivitetsansvaret som konsulter från WSP genomfört i Nacka. Studien visar att ungdomarna upplever att bemötandet är gott och tillgängligheten hög, att det finns ett relativt stort utbud av insatser som också är flexibelt och innehåller tillåtande komvux-erbjudande, samt att samarbete med olika utförare och jobbexperter fungerar väl. Bland utmaningarna finns enligt konsulterna brister i

det förebyggande arbetet. En annan utmaning är insatser för ungdomar som inte är redo för studier eller praktik och att många ungdomar som omfattas av aktivitetsansvaret inte nås av kommunen. Uppföljningen av insatserna behöver utvecklas så att resultat, effekter och effektivitet kan analyseras bättre. Den 30 augusti diskuterades studiens resultat med olika aktörer som gymnasieskolor, jobbexperter med flera, och under hösten arbetar vi med att utveckla verksamheten med anledning av det som framkommit.

Statistik över andel ungdomar inom det kommunala aktivitetsansvaret som börjar, eller återgår till, studier redovisas i årsbokslutet.

### **Feriearbete för ungdomar**

Syftet med Nacka kommuns ferieverksamhet justerades och förtydligades av nämnden, AFN 2022/9, inför 2022 års feriejobb. Nämnden beslutade att i första hand erbjuda feriearbete till prioriterade målgrupper, däribland ungdomar inom ramen för det kommunala aktivitetsansvaret, ensamkommande barn och ungdomar samt ungdomar i ekonomiskt utsatta familjer. Introduktionen på arbetsmarknaden genom en meningsfull sysselsättning under ferier för dessa prioriterade ungdomar syftar även till att främja studiemotivation samt väcka inspiration till att hitta en riktning för framtiden.

Under sommaren 2022 erbjöds 341 ungdomar en arbetsplats via kommunen inom olika välfärdsyrken eller i projekt på uppdrag av olika verksamheter i kommunen. Lärdomar och erfarenheter från 2022 års ferieverksamhet kommer ligga till grund för utveckling av verksamheten bland annat genom ökad samverkan och förberedande arbete med fokus på att ge bästa möjliga förutsättningar för prioriterade ungdomar att få erfarenhet av hur det är att bidra på arbetsmarknaden.

Utveckling av verksamheten med att i första hand erbjuda feriearbete till prioriterade målgrupper är en del i att feriearbete bidrar till nämndens övergripande mål att stötta individer i behov av stöd till självständighet och egen försörjning. Långsiktiga effekter av en effektiv feriearbetsverksamhet bedöms vara ett led i att förebygga socialt utanförskap genom att bidra till integration och

inkludering. Vidare bidrar bedöms feriearbeten på olika sätt bidra till kompetensförsörjning inom välfärdsyrken, samt att säkerställa Nacka kommuns varumärke som attraktiv arbetsgivare.

### **Entreprenörsutbildning för unga**

Under fyra veckor i början av sommaren 2022 gick 54 ungdomar Nacka kommuns entreprenörsutbildning för unga. Uppstarten bestod av en utbildningsvecka i entreprenörskap, tillsammans med ungdomar från nio kommuner i Stockholmsområdet. Sedan följde tre veckor av eget företagande med individuell coaching, och slutligen en vecka med presentationer, nätverkande, reflektioner och erhållande av diplom som bekräftar meriten ungdomen kan lägga på sitt framtida CV.

Nytt fokus för entreprenörsutbildningen under 2022 var en tydligare anpassning utifrån förkunskaper, motivation och språkkunskaper.Handledarna i Nacka kommun arbetade löpande med att anpassa utbildningsmaterial och handledning utifrån deltagarnas behov. Anpassningar bestod i exempelvis att inkludera expertcoacher, nätverkande med andra företag och olika reflektionspass.

Utbildningen resulterade bland annat i att 95 procent av ungdomarna fick ökade kunskaper i entreprenörskap, att 93 procent upplever att de har utvecklats som personer och att hela 95 procent skulle rekommendera entreprenörsutbildningen till en vän.

Indikatorer	Utfall 2021	Utfall 2022	Mål 2022	Måluppfyllelse 2022
Andel ungdomar inom det kommunala aktivitetsansvaret som börjar, eller återgår till, studier efter avslutad åtgärd/vägledning (Egen statistik)	—		75 %	
Andel kursdeltagare med godkänt betyg i kommunal vuxenutbildning på grundläggande nivå (Skolverket)	● 73 %	75 %	75 %	100 %
Andel kursdeltagare med godkänt betyg i kommunal vuxenutbildning på gymnasial nivå (Skolverket)	● 72 %	75 %	75 %	100 %

## 2.5 Nämndens hållbarhetsarbete - Agenda 2030

Agenda 2030 är FN:s 17 globala mål för en hållbar utveckling. Målen antogs av FN:s medlemsländer den 25 september 2015, däribland Sverige.

Kommunfullmäktige tog den 15 juni 2020 (KFKS 2020/53) beslut om implementering av Agenda 2030 i Nacka kommun. Beslutet bygger på att hållbarhet ska ses som en helhet och ingå som en naturlig del i alla nämnder och enheters ordinarie verksamhet.

Beslutet innebär också att varje nämnd och verksamhet i kommunen själva identifierar vilka prioriterade mål och områden som just de kan bidra till och påverka mest.

Nedan följer en kort summering av läget i nämnden.

Arbets- och företagsnämndens uppdrag syftar till att nämndens målgrupper når



en långsiktigt hållbar egen försörjning och i vissa fall en hållbar etablering på bostadsmarknaden. Därför genomsyrar hållbarhetsarbetet hela arbets- och företagsnämndens verksamhet.

Nedan redovisar nämnden de delar som anses relevanta utifrån de nyckeltal inom ramverket Agenda 2030 som tydligt visar på progression inom respektive mål.

Det kontinuerliga arbetet i nämnden innefattar:

- **Maximalt värde för skattepengarna:** *Individanpassade insatser mot arbete och utbildning skapar förutsättningar för egen hållbar försörjning med fokus på fler jobb och snabb etablering genom hög kvalitet på stöd och insatser, effektiv handläggning och kostnadseffektiv verksamhet*
- **Bästa utveckling för alla:** *Egen försörjning är en vinst för alla. Kommunen skapar förutsättningar till arbete, studier och eget företagande genom arbetsmarknads- och utbildningsinsatser med fokus på snabb etablering på arbetsmarknaden genom goda resultat av relevanta insatser*
- **Attraktiva livsmiljöer i hela Nacka:** *Kommunen skapar möjligheter till etablering för alla via arbete och egen försörjning i samspel med andra aktörer i hela Nacka med fokus på snabb etablering på bostadsmarknaden genom boendeinsatser och stöd på vägen till egen bostad*
- **Stark och balanserad tillväxt:** *Nacka kommun växer. Kommunen skapar förutsättningar för arbetsökande att matcha arbetsgivarnas behov av kompetens med fokus på övergripande kompetensförsörjning genom generös kommunal vuxenutbildning och insatser för unga att påbörja eller återuppta studier eller komma in på arbetsmarknaden.*

<b>Prioriterat globalt mål enligt Agenda 2030</b>	<b>Planerade aktiviteter (korta exempel)</b>	<b>Hur bidrar detta till det globala målet?</b>	<b>Koppling till övergripande mål enligt Nackas styrmodell</b>
Mål 1. Ingen fattigdom	<p>Verksamheten stöttar kunderna genom tydliga krav, arbetsmarknadsinsatser och behovsanpassat stöd på sin väg till egen försörjning.</p> <p>Samverkan i team runt kunder, strukturerad kartläggning, aktiv uppföljning och flexibilitet i insatser.</p>	<p>Socialt stöd och omsorg att hjälpa de som lever i ekonomisk utsatthet att ta sig ur den.</p> <p>Att identifiera människor, inte minst barn, som lever i fattigdom och satsa resurser som hjälper dem att ta sig ur den.</p>	Maximalt värde för skattepengarna
Mål 8. Anständiga arbetsvillkor och ekonomisk tillväxt	<p>Justering av utbudet av arbetsmarknadsinsatser.</p> <p>Tät uppföljning och aktuell omvärldsanalys.</p> <p>Utveckling av myndighetssamverkan, med Arbetsförmedlingen och andra myndigheter sker kontinuerligt.</p>	Stödja utvecklingen av arbetstillfällen även för de som står långt från arbetsmarknaden.	Bästa utveckling för alla
Mål 8. Anständiga arbetsvillkor och ekonomisk tillväxt	<p>Individanpassat och behovsanpassat stöd till unga vuxna.</p> <p>Relevant insats beviljas utifrån individuell kartläggning, framtidsplan, förutsättningar och behov.</p>	Kommunal vuxenutbildning som bidrar till att människor hittar arbete.	Stark och balanserad tillväxt
Mål. 10, Minskad ojämlikhet	Stöd och insatser i form av boende, arbetsmarknadsinsatser, kommunal vuxenutbildning, studievägledning och yrkeslivsvägledning.	Motverka ojämlikhet mellan olika individer och grupper av både barn och vuxna.	Maximalt värde för skattepengarna
Mål. 10, Minskad ojämlikhet	Samverkan i team runt individer med insats minskar risken för fördröjning av insatser och ökar därmed sannolikheten att de kommer in på arbetsmarknaden. .	Motverka ojämlikhet mellan olika individer och grupper av både barn och vuxna.	Bästa utveckling för alla.

<p>Mål 10. Minskad ojämlikhet.</p>	<p>Ungdomar ges stöd i syfte att återuppta studier för att erhålla en gymnasieexamen.</p> <p>Studievägledning, insatser i form av studieförberedande praktik eller arbetsmarknadsinsatser.</p> <p>Arbetet med ökad samverkan mellan Nacka kommun och skolorna i förebyggande syfte fortsätter.</p> <p>Utveckling av arbetsätt, individuell uppföljning och datainsamling.</p>	<p>Fullföljande av grundläggande utbildning.</p>	<p>Stark och balanserad tillväxt. .</p>
------------------------------------	---	--	---

### 3 Ekonomiskt resultat

Verksamhet mnkr	Ack utfall 2022			Ack budget 2022				Helår budget och prognos 2022		
	Utfall intäkter	Utfall kostnader	Utfall netto	Budget intäkter	Budget kostnader	Budget netto	Budget avvikelser	Budget netto	Prognos netto	Prognos avvikelse
Grundläggande vuxenutbildning, check	1,0	-5,9	-5,0	1,0	-7,7	-6,7	1,7	-10,0	-8,0	2,0
Gymnasial vuxenutbildning, check	28,9	-31,5	-2,6	23,3	-39,3	-16,0	13,4	-24,0	-9,0	15,0
Svenska för invandrare, check	0,5	-8,1	-7,6	0,7	-12,3	-11,6	4,0	-17,4	-12,4	5,0
Arbetsmarknadsinsatser, check	0,0	-7,5	-7,5	0,0	-8,7	-8,7	1,1	-13,0	-11,5	1,5
Arbetsmarknadsinsatser, övrigt	2,1	-10,7	-8,6	1,7	-14,2	-12,5	3,9	-18,5	-11,5	7,0
Ekonomiskt bistånd	1,1	-39,5	-38,4	2,0	-48,7	-46,7	8,3	-70,0	-60,0	10,0
Ensamkommande barn	6,9	-6,7	0,1	10,0	-10,0	0,0	0,1	0,0	0,0	0,0
Nyanlända flyktingar inkl. bostadsförsörjning och samhällsorientering	17,5	-13,8	3,7	18,3	-17,0	1,3	2,4	2,0	2,0	0,0
Nämnd	0,0	-0,9	-0,9	0,0	-1,2	-1,2	0,3	-1,8	-1,8	0,0
Myndighet och huvudmannauppgifter, OH, Dödsbo och BUS handläggning	1,5	-36,6	-35,2	1,7	-38,1	-36,4	1,2	-55,2	-55,2	0,0
<b>Summa</b>	<b>59,4</b>	<b>-161,2</b>	<b>-101,8</b>	<b>58,7</b>	<b>-197,0</b>	<b>-138,4</b>	<b>36,5</b>	<b>-207,9</b>	<b>-167,4</b>	<b>40,5</b>

Det ackumulerade ekonomiska resultatet efter tertialbokslut 2 2022 är minus 101,8 miljoner kronor, vilket innebär en positiv avvikelse gentemot budget på 36,5 miljoner kronor. Den största avvikelsen finns hos gymnasial vuxenutbildning där det ackumulerade ekonomiska resultatet avviker positivt gentemot budget på såväl intäkter som kostnader. Återbetalning till Skolverket av reserverat statsbidrag 2021 påverkar resultatet positivt för vuxenutbildningen med cirka 2,0 miljoner kronor då återbetalningen blev lägre än den reserverade summan. Avvikelse gentemot budget ses även hos ekonomiskt bistånd samt arbetsmarknadsinsatser, men då främst på kostnadssidan, det vill säga lägre kostnader än budgeterat.

I augusti betalade Migrationsverket ut det tillfälliga stöd till kommuner med

anledning av kriget i Ukraina som regeringen beslutade om i juni. För Nackas del innebär detta cirka 6,7 miljoner kronor som fördelas ut jämnt varje månad mellan juni 2022 och december 2023 för att täcka kostnader som avser mottagandet av personer som har beviljats tillfälligt skydd i Sverige på flykt från Ukraina. Även ersättningen på 10 000 kronor per boendeplats enligt anvisningstalet betalades ut i augusti och fördelas jämnt per månad augusti till december 2022 för att täcka kostnader för iordningställande och avveckling av boendeplatser. Dessa ersättningar påverkar resultatet positivt för flyktingmottagande med cirka 1,5 miljoner kronor i augusti då kostnaderna inte är fullt ut debiterade.

För helåret prognostiseras ett överskott om 40,5 miljoner kronor för nämndens verksamheter

Kommentarer per verksamhetsområde, se nedan.

### **3.1 Kommunal vuxenutbildning**

Det ackumulerade ekonomiska utfallet för den kommunala vuxenutbildningen för tertial 2 är minus 15,1 miljoner kronor vilket ger en positiv avvikelse mot budget på 19,1 miljoner kronor.

För den grundläggande vuxenutbildningen redovisas ett positivt överskott på cirka 1,7 miljoner kronor vilket beror på lägre kostnader än budgeterat. För helåret prognostiseras ett överskott på 2 miljoner kronor för denna del av verksamheten.

Den gymnasiala vuxenutbildningen står för en budgetavvikelse med plus 13,4 miljoner kronor jämfört med budget. Avvikelsen beror på såväl högre intäkter som på lägre kostnader än budgeterat. En återbetalning till Skolverket av reserverat statsbidrag 2021 påverkar resultatet positivt med cirka 2 miljoner kronor då återbetalningen blev lägre än den reserverade summan. För helåret prognostiseras ett överskott på 15 miljoner kronor för denna del av verksamheten.

Svenska för invandrare (sfi) har ett ackumulerat överskott på 4 miljoner kronor vilket beror på lägre kostnader än budgeterat. För helåret prognostiseras ett

överskott på 5 miljoner kronor för denna del av verksamheten.

### **3.2 Arbetsmarknad**

Det ackumulerade ekonomiska utfallet för verksamheten arbetsmarknadsinsatser för tertial 2 är minus 16,1 miljoner kronor. Det motsvarar en positiv budgetavvikelse om cirka 5 miljoner kronor. På helåret prognostiseras ett överskott på 8,5 miljoner.

Utfallet för arbetsmarknadsinsatser check, även kallat jobbpeng, är minus 7,5 miljoner kronor, vilket innebär en positiv budgetavvikelse på cirka 1,1 miljoner kronor.

Budgetposten arbetsmarknadsinsatser övrigt inkluderar bland annat feriejobb till ungdomar, avtal med samordningsförbundet VärNa och med den kommunala produktionen Vålfärd samhällsservice. Utfallet är minus 8,6 miljoner kronor, vilket är en positiv budgetavvikelse på cirka 3,9 miljoner kronor. Avvikelsen beror på lägre kostnader än budgeterat.

### **3.3 Ekonomiskt bistånd**

Det ackumulerade ekonomiska utfallet för verksamheten ekonomiskt bistånd för tertial 2 är minus cirka 38,4 miljoner kronor, vilket är en minskning med drygt 5,5 miljoner kronor jämfört med föregående år. Mot budget ger resultatet en positiv avvikelse om cirka 8,3 miljoner kronor. Avvikelsen beror dels på lägre kostnader i förhållande till budget.

Sammanlagt 588 hushåll har tagit emot ekonomiskt bistånd under perioden vilket är en minskning med 157 hushåll, vilket motsvarar cirka 21 procent, mot samma period föregående år. Den kontinuitet som under en längre tid funnits i personalstyrkan har bidragit till att samverkan för att erbjuda rätt stöd till Nackabor med flera olika behov har fortsatt att utvecklas. Arbetslösheten i Nacka har minskat och är nu på lägre nivå än innan pandemin, vilket också kan vara en orsak till minskningen.

Inflödet av nya hushåll som beviljas ekonomiskt bistånd ligger på en jämn nivå. Däremot kan en trend skönjas att antalet ansökningar om ekonomiskt bistånd

minskat, samtidigt som antalet telefonsamtal till mottagningen är hög.

Mottagningen har därmed uppnått önskad effekt att en första bedömning med information kan fungera som ett effektivt stöd för de som bedöms kunna ha rätt till bistånd.

Med anledning av den positiva avvikelsen och att fortsatt minskat antal hushåll tagit emot ekonomiskt bistånd har prognosen ändrats till ett överskott om 10 miljoner kronor.

Sammanlagt har 76 hushåll tagit emot ekonomiskt bistånd för tillfällig boendelösning i kommunens regi under 2022. Under året har 18 hushåll som tidigare behövt stöd med intern tillfällig boendelösning ordnat eget boende i eller utanför Nacka kommun. Under september månad har 28 personer beviljats boende genom hotell eller vandrarhem. Rapporterad statistik har hittills endast avsett tillfälligt boende i kollektivboende och hotell. Framöver kommer även tillfälligt boende på vandrarhem att redovisas, då detta möjliggörs i det nya verksamhetssystemet.

### **3.4 Ensamkommande barn och unga**

Det ackumulerade ekonomiska utfallet för verksamheten ensamkommande barn och unga för tertial 2 är cirka 0,1 miljoner kronor vilket innebär en positiv avvikelse i relation till budget på motsvarande summa. Den positiva avvikelsen beror på något högre intäkter i förhållande till kostnader. Prognosen är att årsutfallet kommer att vara i nivå med budget, förutsatt att staten fullt ut kommer att ersätta kommunen för de eventuellt extra kostnader som kan uppkomma med anledning av mottagande av ensamkommande barn från Ukraina. Det är i stort samma regler som gäller för ensamkommande barn från Ukraina som ansöker om uppehållstillstånd enligt massflyktsdirektivet som för ensamkommande barn från andra delar av världen som söker asyl.

Nacka kommun har vid augusti månads utgång ansvar för 27 ensamkommande barn och unga, vilket är samma antal individer som föregående månad. Under augusti månad har inget ensamkommande barn anvisats till kommunen. Totalt under året har 13 ensamkommande barn anvisats till kommunen. Av de 13 som

anvisats hittills i år kommer 10 barn från Ukraina.

15 ensamkommande har avslutats under årets andra tertial. 12 av dessa 15 avslutades då de inte längre var gymnasiestuderande eller då de fyllt 21 år. En förutsättning för att ingå i kommunens mottagande av ensamkommande för individer över 18 år är att man erhållit uppehållstillstånd och studerar på gymnasiet samt ännu inte fyllt 21 år. En del ungdomar blir klara med sina gymnasiestudier före 21 års ålder och avslutas såldes enligt plan. För en ungdom har ansvaret för handläggningen flyttats över från arbets- och företagsnämnden till socialnämnden. En ungdom har återvänt till hemlandet under planerade former och en ungdom har överförs till en annan kommun. En familjeåterförening, där ett ensamkommande barn med uppehållstillstånd har återförenats med sin närmaste familj, har skett under 2022.

### **3.5 Flykting**

Det ackumulerade ekonomiska utfallet för verksamheten nyanlända flyktingar för tertial 2 är cirka 3,7 miljoner kronor vilket innebär en positiv avvikelse i relation till budget på cirka 2,4 miljoner kronor. Budgetavvikelsen beror både på högre intäkter och lägre kostnader än budgeterat. Prognosen är att årsutfallet kommer att vara i nivå med budget, förutsatt att staten fullt ut kommer att ersätta kommunen för de kostnader som förväntas uppkomma efter den 1 juli med anledning av mottagande av massflyktingar för boende.

Under januari till augusti har 46 nyanlända, varav 15 barn tagits emot på anvisning från Migrationsverket. Trettiosex av de nyanlända är kvotflyktingar. Av de 63 personer som flyttat från genomgångsbostad under perioden januari till augusti har 57 personer flyttat till eget boende, varav 19 i Nacka kommun. Ett hushåll har beviljats tillfälligt boende.

Under juli och augusti har Nacka tagit emot 46 skyddsbehövande från Ukraina på anvisning från Migrationsverket.

### **3.6 Myndighetsorganisation**

Det ackumulerade ekonomiska utfallet för myndighetsorganisationen för tertial 2



är minus cirka 35,2 miljoner kronor vilket motsvarar en positiv avvikelse på cirka 1,2 miljoner kronor jämfört med budget. Budgetavvikelsen beror på lägre kostnader än budgeterat. Prognosen är att årsutfallet kommer att vara i nivå med budget.

## 4 Redovisning riktade statsbidrag

Bidrag som beviljats/erhållits 2022 mnkr	Sökt belopp	Erhållet/reserverat belopp	Prognos 2022
Kommunal vuxenutbildning*	34,0	24,7	36,0
Schablonersättning ensamkommande barn. En del av dessa avser tidigare sökta perioder/år.	15,0	6,5	10,0
Schablonersättning nyanlända	19,0	12,0	18,0
Tillfälligt stöd till kommuner med anledning av kriget i Ukraina**	2,5	1,1	2,5
Ersättning för iordningsställande och avveckling av boendeplats (Ukraina)***	1,9	0,4	1,9
<b>Totalt</b>	<b>72,4</b>	<b>44,7</b>	<b>68,4</b>

\*Av erhållet belopp 2022 intäktsförs 24,3 miljoner kronor medan 9,7 miljoner kronor reserveras för eventuell återbetalning 2023. För den ackumulerade perioden innehåller erhållet belopp även 2,0 miljoner kronor avseende 2021.

\*\*I augusti betalade Migrationsverket ut det tillfälliga stöd till kommuner med anledning av kriget i Ukraina som regeringen beslutade om i juni. För Nackas del innebär detta cirka 6,7 miljoner kronor som fördelas ut jämnt varje månad mellan juni 2022 och december 2023 för att täcka kostnader som avser mottagandet av personer som har beviljats tillfälligt skydd i Sverige på flykt från Ukraina. För 2022 innebär detta 2,5 miljoner kronor.

\*\*\*Även ersättningen på 10 000 kronor per boendeplats enligt anvisningstalet betalades ut i augusti och fördelas jämnt per månad augusti till december 2022 för att täcka kostnader för iordningsställande och avveckling av boendeplatser för flyktingar från Ukraina.

## 5 Internkontrollplan

Arbets- och företagsnämndens internkontrollplan för 2022 (AFN 2021/232) innehåller tio övergripande områden med höga eller medelhöga risknivåer. Uppföljning och intern kontroll av nämndens verksamheter sker löpande och omfattar flera delar, bland annat:

- uppföljning av att individer som omfattas av insatserna erhåller de insatser som beslutats och dokumenterats i relevant plan.
- uppföljning av insatsernas resultat och effekt.
- uppföljning av att Nacka kommuns, och arbets- och företagsnämndens beslutade mål uppfylls, utifrån indikatorer och målnivåer.
- uppföljning och kontroll av anordnares efterlevnad av gällande auktorisationsvillkor för kundval under nämndens ansvar.

Arbets- och företagsnämndens beslutade internkontrollplan för 2022 utgår från tio identifierade övergripande områden med höga eller medelhöga riskvärden.

Höga riskvärden:

- Bristande kontinuitet och progress under etableringsperioden
- Omoderna verksamhetssystem
- Hot mot, eller påverkan på, tjänsteman eller politiker
- Intrång i verksamhetssystem
- Fel eller avbrott i system

Medelhöga riskvärden:

- Bristande resurser (tid och/eller kompetens)
- Bristfällig uppföljning av anordnare
- Bristande ledarskap och styrning
- Bristfällig efterlevnad av lagar och andra styrdokument samt arbetsrutiner
- Bostäder för sociala ändamål slits hårdare än väntat

Den löpande internkontrollen och uppföljningen av identifierade risker återfinns bifogad bilaga T2 2022 AFN Uppföljning internkontrollplan.

## 6 Sjukfrånvaro

Redovisad statistik över sjukfrånvaro avser årets sex första månader.

Sjukfrånvaron för arbets- och etableringsenheten uppgick under perioden till totalt 2,41 procent jämfört med 2,76 procent för föregående tertial och cirka 2,26 procent för motsvarande period 2021. Korttidssjukfrånvaron uppgick till 1,23 procent jämfört med 1,71 procent för föregående tertial och cirka 1,35 för motsvarande period 2021. Långtidssjukfrånvaro uppgick till 1,18 procent jämfört med 1,05 procent för föregående tertial och cirka 0,91 procent för motsvarande period 2021.

Sjukfrånvaron för vuxenutbildningen som organisatorisk tillhör utbildningsenheten uppgick under perioden till 6,42 procent vilket kan jämföras med 6,91 procent för föregående tertial och cirka 1,17 procent för motsvarande period 2021. Korttidssjukfrånvaro uppgick till 4,12 procent jämfört med 6,91 för föregående tertial och 0,91 procent för motsvarande period 2021.

Långtidssjukfrånvaro uppgick till 2,3 procent jämfört med 0 procent för föregående tertial och 0,26 procent för motsvarande period 2021.

Sjukfrånvaron för nämndens verksamheter är lägre än det totala genomsnittet i kommunen (6,73 procent).