

Vuxenutbildning 2014

Grundläggande och gymnasial vux

Nacka

Samtliga 26 kommuner medverkar i den gemensamma enkätundersökningen för studerande inom i länets vuxenutbildning.

Här redovisas resultat från den gemensamma studerandeenkäten

- för grundläggande och
- gymnasial vuxenutbildning

Antal svar: 12 941 (totalt)

Svarsfrekvens: 51%

Antal svar: 572 (Nacka)

Svarsfrekvens anges endast per anordnare.



	Andel av kommunens svar	Antal svar i kommunen
Utbildningsanordnare		
ABF KOMVUX STOCKHOLM	1%	4
Academediä Eductus	8%	47
Astar AB (fd JB Kompetens)	2%	14
Botkyrka vuxenutbildning	0%	1
Centrum för arbete och studier Värmdö kommun VUX	2%	12
Didaktus Utbildningar AB	1%	3
Folkuniversitetet Komvux	1%	5
Hermods AB	6%	35
InfoKomp AB	1%	6
Institute af Lärande	7%	40
JENSEN Education AB	8%	44
Järfälla Lärcentrum	0%	1
KompetensUtvecklingsInstitutet	10%	58
Kungsholmens Utbildningscentrum - Lidingö Folkhögskola City	0%	1
Kunskapsbolaget Integra AB	3%	15
Lernia Utbildning AB	2%	12
Lärgården Utbildning AB	2%	10
Lärvux Stockholm	0%	1
MoA Lärcentrum	1%	4
Niketo AB	5%	28
NTI-skolan AB	9%	52
OmsorgsLyftet Utbildningar	26%	147
SIFA, Stockholms intensivsvenska för akademiker	0%	2
St Eriks gymnasium vuxenutbildning	0%	2
Style Education	1%	5
SweJa Kunskapscenter AB	1%	5
Sverigehälsan Stockholm	2%	9
Tyresö VUX	0%	2
Vuxenutbildning i Upplands Bro	0%	2
Yrkesplugget Utbildning i Sverige AB	0%	2
Åsö vuxengymnasium	1%	3
<i>Kommunen totalt</i>	<i>100%</i>	<i>572</i>

Jag behandlas bra av mina lärare

		Medel 2014	Medel 2013	Antal
Academedi	13% 87%	4.9	4.7	47
Institute af Lärande	98%	5.0	4.9	40
Sverigehälsan Stockholm	11% 89%	4.9	4.7	9
Kunskapsbolaget Integra AB	7% 7% 87%	4.7	4.7	15
Niketo AB	7% 18% 75%	4.5	4.8	28
Centrum för arbete och studier Värmdö kommun VUX	8% 25% 67%	4.4	4.9	12
Lernia Utbildning AB	8% 42% 50%	4.4	4.5	12
JENSEN Education AB	5% 16% 75% 5%	4.7	4.2	44
OmsorgsLyftet Utbildningar	17% 72%	4.6	4.7	147
Nacka	8% 17% 69%	4.5	4.6	572
Regionen	9% 22% 62%	4.4	4.5	12941
KompetensUtvecklingsInstitutet	12% 17% 66%	4.5	4.6	58
Astar AB (fd JB Kompetens)	21% 21% 57%	4.4	5.0	14
NTI-skolan AB	15% 19% 56%	4.3	4.5	52
Lärgården Utbildning AB	20% 20% 50% 10%	4.3	4.5	10
InfoKomp AB	33% 33% 33%	4.0	4.0	6
Hermods AB	17% 29% 37% 14%	4.2	4.7	35

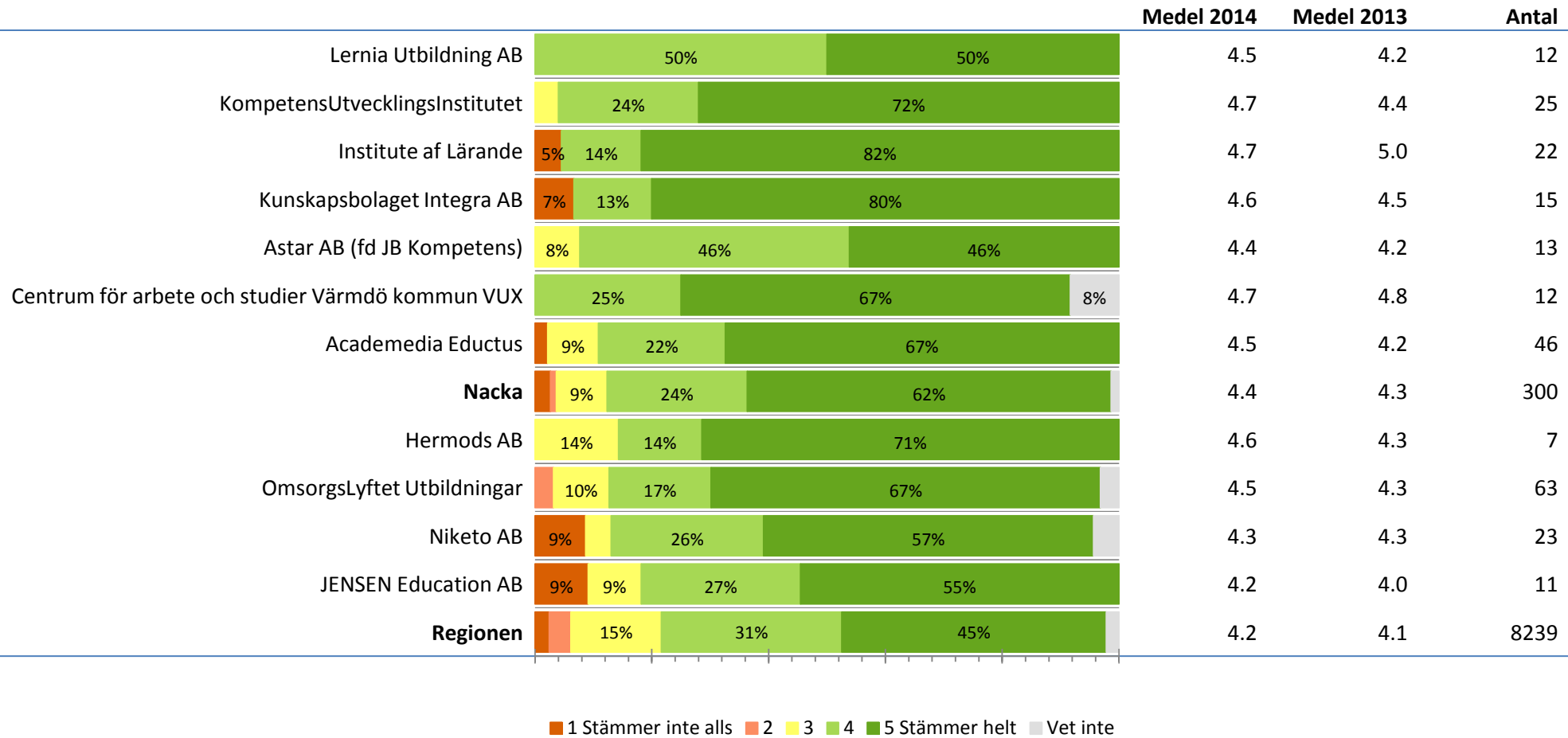
1 Stämmer inte alls 2 3 4 5 Stämmer helt Vet inte

Jag behandlas bra av andra studerande

		Medel 2014	Medel 2013	Antal
Lernia Utbildning AB	17% 83%	4.8	4.6	12
Sverigehälsan Stockholm	100%	5.0	4.4	9
Institute af Lärande	10% 88%	4.8	4.9	40
Academedia Eductus	26% 70%	4.6	4.6	47
Astar AB (fd JB Kompetens)	7% 29% 64%	4.6	4.6	14
Niketo AB	7% 21% 68%	4.5	4.6	28
Centrum för arbete och studier Värmdö kommun VUX	8% 8% 75% 8%	4.7	4.9	12
Kunskapsbolaget Integra AB	7% 13% 7% 73%	4.4	4.5	15
KompetensUtvecklingsInstitutet	7% 28% 52% 14%	4.5	4.6	58
Nacka	7% 15% 54% 22%	4.5	4.5	572
Regionen	8% 21% 48% 20%	4.4	4.4	12941
OmsorgsLyftet Utbildningar	7% 14% 52% 22%	4.4	4.3	147
JENSEN Education AB	7% 55% 36%	4.8	4.5	44
InfoKomp AB	33% 50% 17%	4.2	4.0	6
Lärgården Utbildning AB	30% 20% 30% 20%	4.0	4.5	10
Hermods AB	9% 6% 37% 49%	4.6	4.3	35
NTI-skolan AB	6% 85%	3.4	4.4	52

1 Stämmer inte alls 2 3 4 5 Stämmer helt Vet inte

Det är arbetsro på mina lektioner



Mina lärare förklarar så att jag förstår

		Medel 2014	Medel 2013	Antal
Sverigehälsan Stockholm	33% 67%	4.7	4.6	9
Academedica Eductus	17% 81%	4.8	4.5	47
Institute af Lärande	98%	5.0	4.9	40
Kunskapsbolaget Integra AB	7% 13% 80%	4.6	4.7	15
Niketo AB	7% 14% 75%	4.5	4.8	28
KompetensUtvecklingsInstitutet	9% 34% 50% 5%	4.4	4.4	58
InfoKomp AB	17% 50% 33%	4.2	3.0	6
OmsorgsLyftet Utbildningar	9% 19% 63%	4.4	4.5	147
Lärgården Utbildning AB	10% 40% 40% 10%	4.3	4.3	10
Nacka	10% 23% 57% 5%	4.4	4.4	572
Regionen	13% 28% 49%	4.2	4.2	12941
Centrum för arbete och studier Värmdö kommun VUX	8% 17% 50% 25%	3.8	4.7	12
Astar AB (fd JB Kompetens)	7% 21% 21% 50%	4.1	4.4	14
Lernia Utbildning AB	8% 25% 33% 33%	3.9	4.1	12
JENSEN Education AB	25% 30% 36% 7%	4.1	3.6	44
NTI-skolan AB	6% 15% 19% 44% 13%	4.1	4.2	52
Hermods AB	9% 9% 17% 23% 23% 20%	3.5	4.0	35

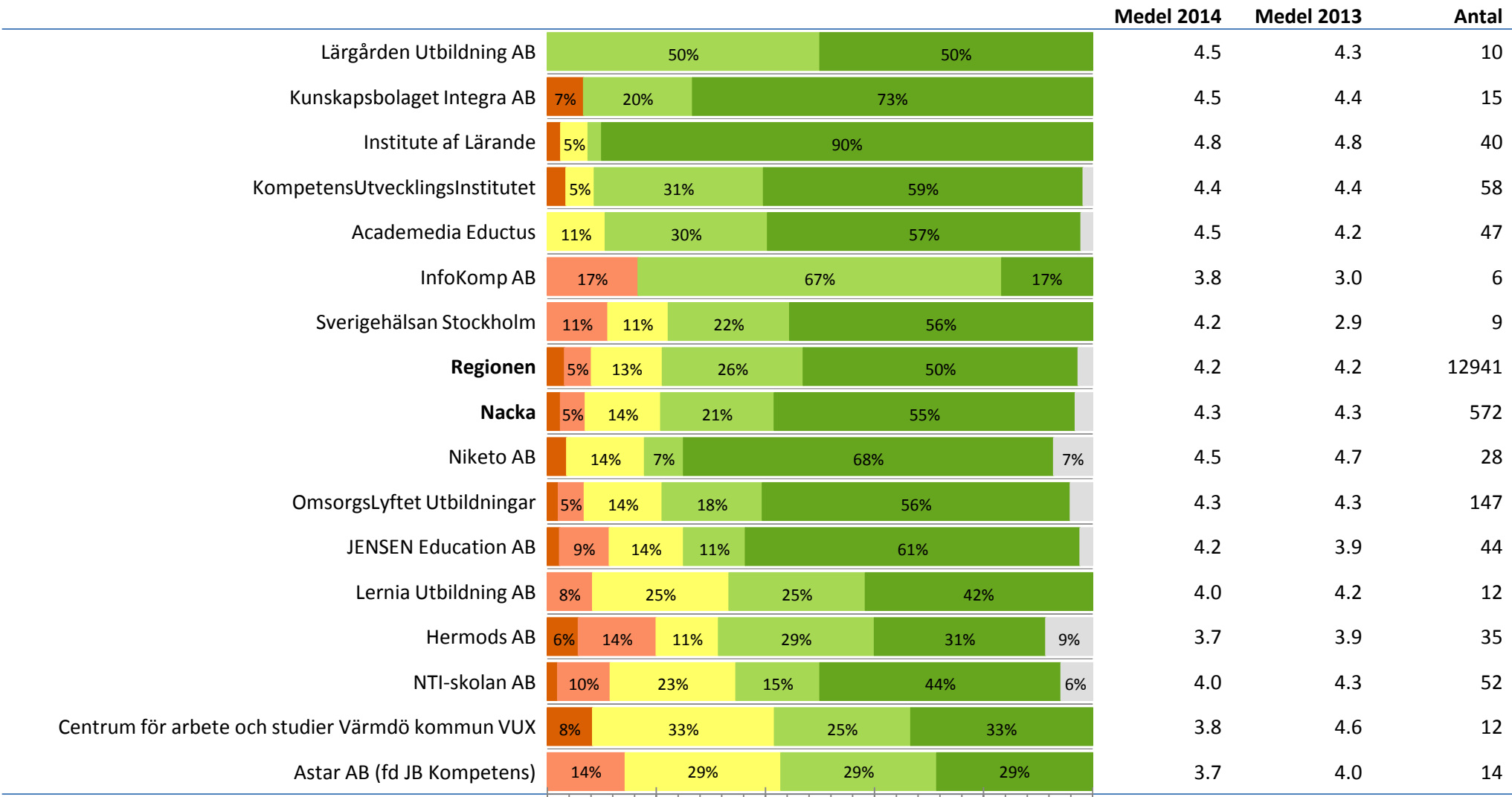
1 Stämmer inte alls 2 3 4 5 Stämmer helt Vet inte

Mina lärare är bra på att väcka intresse och får mig att vilja lära mig mer

		Medel 2014	Medel 2013	Antal
Academedi	32% 66%	4.6	4.4	47
Institute af Lärande	5% 93%	4.9	4.9	40
Lärgården Utbildning AB	60% 30% 10%	4.3	4.2	10
Sverigehälsan Stockholm	11% 22% 67%	4.6	4.1	9
Kunskapsbolaget Integra AB	7% 7% 7% 80%	4.5	4.7	15
Astar AB (fd JB Kompetens)	7% 7% 36% 50%	4.3	4.1	14
Niketo AB	7% 7% 14% 71%	4.4	4.8	28
Centrum för arbete och studier Värmdö kommun VUX	8% 8% 25% 58%	4.2	4.8	12
InfoKomp AB	17% 50% 33%	4.2	3.0	6
KompetensUtvecklingsInstitutet	9% 28% 53%	4.3	4.4	58
OmsorgsLyftet Utbildningar	5% 9% 20% 59% 6%	4.4	4.4	147
Nacka	12% 22% 53% 6%	4.3	4.3	572
Regionen	5% 15% 27% 44% 5%	4.1	4.1	12941
JENSEN Education AB	5% 32% 20% 34% 7%	3.8	3.3	44
Lernia Utbildning AB	8% 42% 25% 25%	3.6	3.9	12
NTI-skolan AB	10% 6% 19% 21% 27% 17%	3.6	3.8	52
Hermods AB	9% 9% 11% 14% 29% 29%	3.6	4.0	35

1 Stämmer inte alls 2 3 4 5 Stämmer helt Vet inte

Mina lärare berättar vad som krävs för att uppnå olika betyg



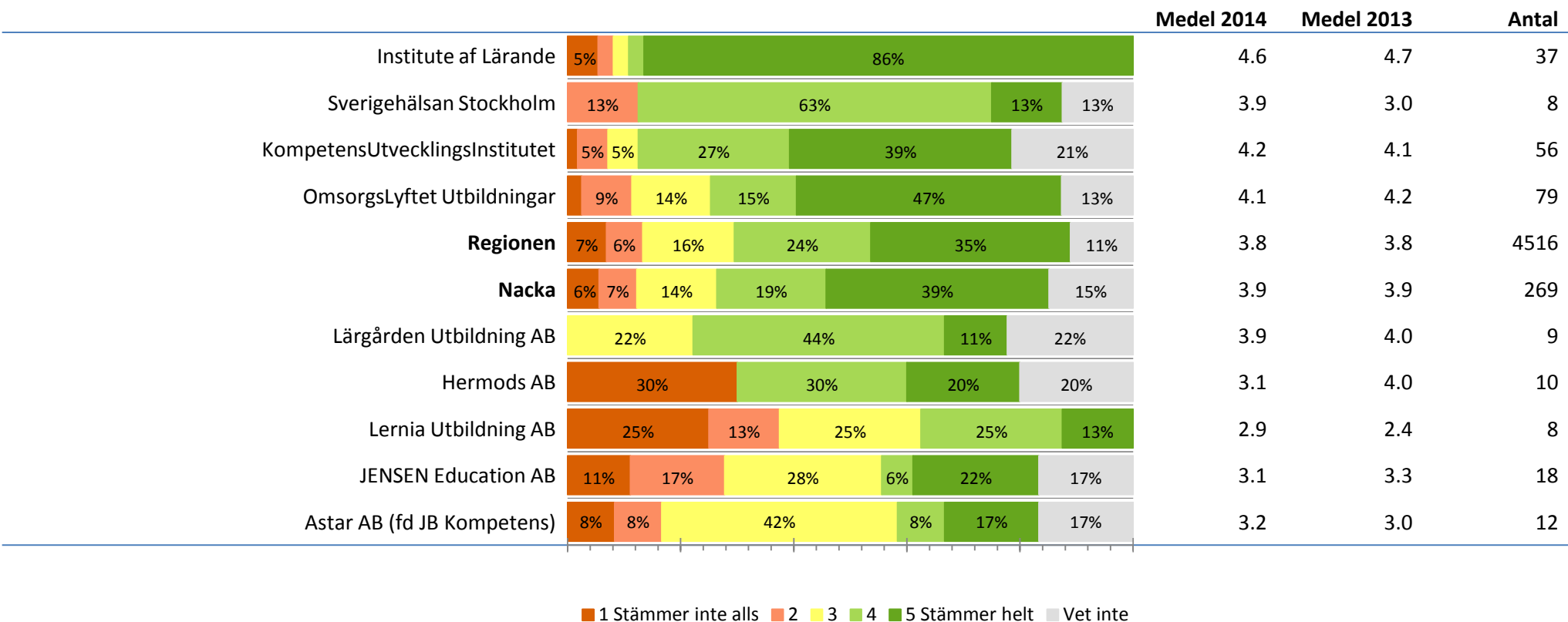
1 Stämmer inte alls 2 3 4 5 Stämmer helt Vet inte

Mina lärare ger mig snabbt besked efter inlämningsuppgifter och prov.

		Medel 2014	Medel 2013	Antal
Institute af Lärande	5% 93%	4.9	4.9	40
Kunskapsbolaget Integra AB	7% 20% 73%	4.5	4.4	15
Academedia Eductus	9% 19% 68%	4.5	4.2	47
Niketo AB	7% 14% 71%	4.6	4.9	28
Lärgården Utbildning AB	20% 20% 60%	4.4	4.0	10
OmsorgsLyftet Utbildningar	5% 7% 7% 23% 54%	4.2	3.8	147
Nacka	5% 5% 14% 22% 51%	4.1	4.1	572
Hermods AB	14% 26% 46% 9%	4.2	4.3	35
JENSEN Education AB	7% 9% 11% 23% 48%	4.0	3.9	44
Regionen	5% 6% 16% 28% 43%	4.0	4.1	12941
InfoKomp AB	33% 33% 33%	4.0	3.0	6
KompetensUtvecklingsInstitutet	9% 5% 24% 28% 33%	3.7	3.8	58
Centrum för arbete och studier Värmdö kommun VUX	8% 8% 17% 33% 25% 8%	3.6	4.0	12
Lernia Utbildning AB	8% 33% 33% 25%	3.8	3.3	12
Astar AB (fd JB Kompetens)	7% 14% 14% 21% 36% 7%	3.7	4.1	14
NTI-skolan AB	10% 8% 27% 25% 31%	3.6	4.1	52
Sverigehälsan Stockholm	11% 44% 22% 22%	3.4	3.9	9

1 Stämmer inte alls 2 3 4 5 Stämmer helt Vet inte

Jag har bra kontakt med arbetslivet genom mina studier.



Jag får det stöd jag behöver

		Medel 2014	Medel 2013	Antal
Institute af Lärande	8% 90%	4.9	4.9	40
Academedi Eductus	6% 19% 72%	4.7	4.3	47
Lärgården Utbildning AB	10% 50% 40%	4.3	4.3	10
Kunskapsbolaget Integra AB	7% 7% 7% 80%	4.5	4.5	15
InfoKomp AB	17% 33% 50%	4.3	3.0	6
Niketo AB	7% 7% 14% 68%	4.4	4.8	28
Sverigehälsan Stockholm	22% 22% 56%	4.3	4.6	9
OmsorgsLyftet Utbildningar	13% 18% 60%	4.3	4.3	147
Nacka	14% 19% 56%	4.3	4.3	572
KompetensUtvecklingsInstitutet	7% 16% 17% 55%	4.1	4.2	58
Regionen	5% 16% 27% 45%	4.1	4.1	12941
JENSEN Education AB	7% 16% 23% 48% 7%	4.2	3.7	44
Centrum för arbete och studier Värmdö kommun VUX	17% 17% 25% 42%	3.8	4.9	12
Lernia Utbildning AB	8% 25% 33% 33%	3.9	3.9	12
Hermods AB	9% 14% 29% 37% 9%	4.0	4.4	35
NTI-skolan AB	6% 8% 21% 10% 48% 8%	3.9	4.1	52
Astar AB (fd JB Kompetens)	7% 14% 29% 14% 36%	3.6	4.4	14

1 Stämmer inte alls 2 3 4 5 Stämmer helt Vet inte

Jag är nöjd med mitt inflytande över undervisningen

		Medel 2014	Medel 2013	Antal
Sverigehälsan Stockholm	44% 56%	4.6	4.1	9
Academedia Eductus	11% 30% 55%	4.5	4.2	47
Institute af Lärande	13% 5% 80%	4.7	4.8	40
InfoKomp AB	17% 67% 17%	4.8	3.0	6
Niketo AB	7% 11% 18% 64%	4.3	4.5	28
Kunskapsbolaget Integra AB	7% 13% 13% 67%	4.3	4.6	15
OmsorgsLyftet Utbildningar	11% 22% 55% 7%	4.4	4.5	147
Lernia Utbildning AB	8% 17% 50% 25%	3.9	3.6	12
Astar AB (fd JB Kompetens)	29% 36% 36%	4.1	3.8	14
Nacka	16% 24% 47% 7%	4.2	4.3	572
KompetensUtvecklingsInstitutet	5% 16% 21% 50% 7%	4.2	4.3	58
Lärgården Utbildning AB	20% 70% 10%	3.8	4.3	10
Regionen	5% 18% 32% 36% 7%	4.0	4.0	12941
Centrum för arbete och studier Värmdö kommun VUX	8% 8% 33% 33% 17%	4.0	4.5	12
NTI-skolan AB	10% 27% 19% 29% 13%	3.6	4.1	52
JENSEN Education AB	34% 23% 25% 14%	3.8	3.6	44
Hermods AB	6% 17% 20% 20% 26% 11%	3.5	4.4	35

1 Stämmer inte alls 2 3 4 5 Stämmer helt Vet inte

Jag får välja hur jag redovisar mina kunskaper

		Medel 2014	Medel 2013	Antal
Institute af Lärande	8% 85%	4.8	4.7	40
Kunskapsbolaget Integra AB	7% 7% 40% 47%	4.3	4.6	15
Academedi Eductus	9% 34% 45% 13%	4.4	4.0	47
Niketo AB	7% 11% 14% 61% 7%	4.3	4.5	28
OmsorgsLyftet Utbildningar	12% 22% 52% 9%	4.3	4.3	147
KompetensUtvecklingsInstitutet	5% 12% 19% 50% 12%	4.2	4.2	58
InfoKomp AB	17% 50% 17% 17%	4.0	3.0	6
Lärgården Utbildning AB	30% 50% 10% 10%	3.8	3.7	10
Nacka	7% 6% 17% 21% 39% 10%	3.9	3.9	572
Centrum för arbete och studier Värmdö kommun VUX	8% 17% 25% 33% 17%	3.7	4.6	12
Regionen	9% 8% 21% 26% 28% 7%	3.6	3.7	12941
Lernia Utbildning AB	8% 8% 33% 33% 17%	3.4	2.9	12
Hermods AB	29% 14% 17% 26% 6% 9%	2.6	4.4	35
JENSEN Education AB	14% 16% 32% 16% 14% 9%	3.0	2.8	44
Sverigehälsan Stockholm	33% 11% 22% 22% 11%	2.6	3.1	9
Astar AB (fd JB Kompetens)	7% 7% 43% 7% 14% 21%	3.2	4.0	14
NTI-skolan AB	15% 15% 35% 8% 12% 15%	2.8	3.0	52

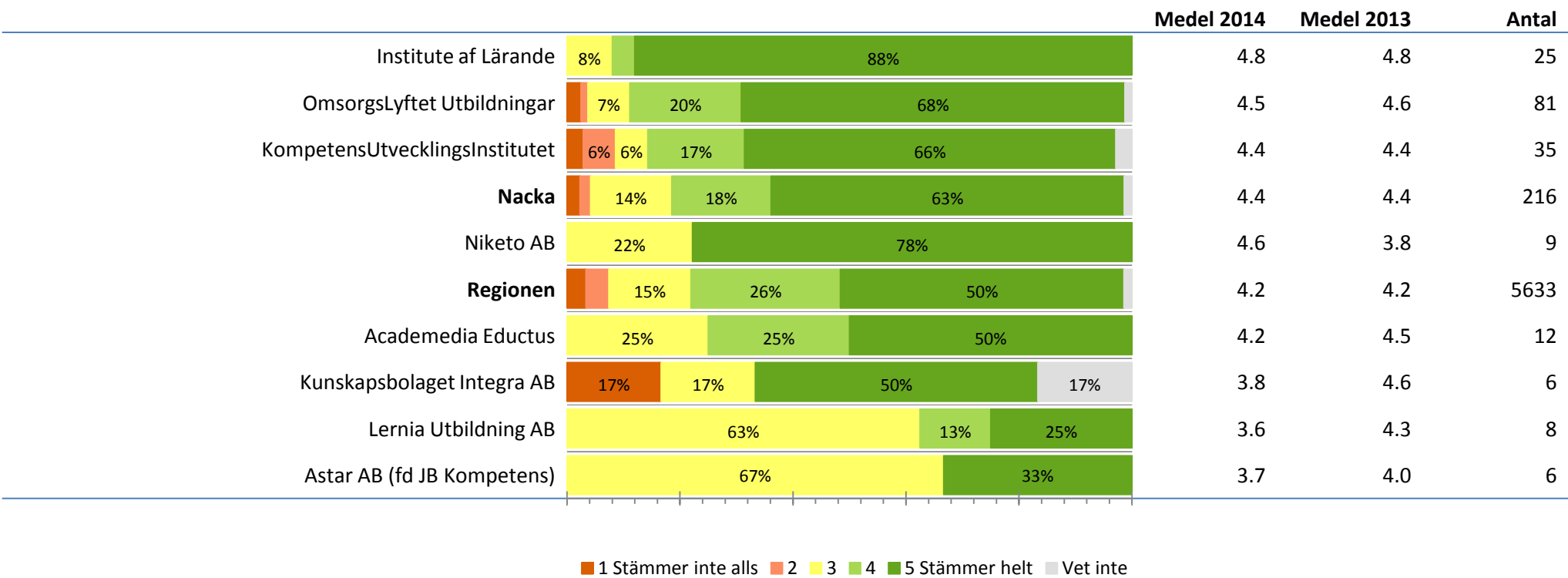
1 Stämmer inte alls 2 3 4 5 Stämmer helt Vet inte

Jag vet vem jag kan kontakta om jag har synpunkter eller klagomål

		Medel 2014	Medel 2013	Antal
Sverigehälsan Stockholm	11% 89%	4.9	4.9	9
Institute af Lärande	95%	4.9	4.9	40
Academedia Eductus	6% 19% 68%	4.6	4.1	47
Kunskapsbolaget Integra AB	7% 7% 13% 73%	4.5	4.5	15
KompetensUtvecklingsInstitutet	7% 5% 14% 71%	4.5	4.4	58
InfoKomp AB	17% 67% 17%	4.8	3.0	6
NTI-skolan AB	6% 8% 8% 75%	4.5	4.4	52
Nacka	5% 11% 16% 60%	4.3	4.2	572
Niketo AB	11% 18% 57% 7%	4.3	4.7	28
OmsorgsLyftet Utbildningar	5% 11% 14% 59% 7%	4.3	4.2	147
Lärgården Utbildning AB	30% 30% 40%	4.1	4.0	10
Regionen	6% 6% 13% 22% 48% 5%	4.0	4.0	12941
JENSEN Education AB	9% 18% 34% 34%	3.8	3.4	44
Lernia Utbildning AB	8% 8% 17% 25% 42%	3.8	4.2	12
Astar AB (fd JB Kompetens)	21% 14% 29% 36%	3.8	3.6	14
Hermods AB	17% 20% 23% 34%	3.7	4.3	35
Centrum för arbete och studier Värmdö kommun VUX	8% 17% 8% 42% 25%	4.0	4.8	12

1 Stämmer inte alls 2 3 4 5 Stämmer helt Vet inte

Jag är nöjd med den studie- och yrkesvägledning jag fått



Jag har tydliga mål för mina studier

		Medel 2014	Medel 2013	Antal
Centrum för arbete och studier Värmdö kommun VUX	25% 75%	4.8	4.7	12
Academedi Eductus	30% 66%	4.6	4.4	47
Institute af Lärande	5% 5% 90%	4.8	4.8	40
Astar AB (fd JB Kompetens)	7% 36% 57%	4.5	4.3	14
Lernia Utbildning AB	8% 58% 33%	4.2	4.7	12
KompetensUtvecklingsInstitutet	7% 12% 79%	4.7	4.7	58
OmsorgsLyftet Utbildningar	22% 69%	4.6	4.6	147
Lärgården Utbildning AB	10% 30% 60%	4.5	4.7	10
Nacka	7% 23% 67%	4.6	4.6	572
Sverigehälsan Stockholm	11% 33% 56%	4.4	4.7	9
NTI-skolan AB	8% 21% 67%	4.6	4.8	52
Kunskapsbolaget Integra AB	7% 27% 60% 7%	4.4	4.4	15
JENSEN Education AB	11% 18% 68%	4.5	4.4	44
Regionen	10% 24% 62%	4.4	4.4	12941
Hermods AB	9% 6% 23% 60%	4.4	4.6	35
Niketo AB	14% 18% 61%	4.4	4.6	28
InfoKomp AB	50% 17% 33%	3.8	3.0	6

1 Stämmer inte alls 2 3 4 5 Stämmer helt Vet inte

Min utbildning ger mig ökade möjligheter till arbete eller fortsatta studier

		Medel 2014	Medel 2013	Antal
Institute af Lärande	5% 93%	4.9	4.9	40
Academedias Eductus	26% 70%	4.7	4.3	47
KompetensUtvecklingsInstitutet	5% 17% 76%	4.7	4.7	58
OmsorgsLyftet Utbildningar	18% 73%	4.6	4.8	147
Lärgården Utbildning AB	10% 30% 60%	4.5	4.7	10
Nacka	7% 20% 68%	4.6	4.6	572
Kunskapsbolaget Integra AB	7% 13% 73% 7%	4.6	4.4	15
JENSEN Education AB	7% 25% 61% 7%	4.6	4.5	44
Astar AB (fd JB Kompetens)	14% 29% 57%	4.3	4.6	14
Regionen	8% 22% 64%	4.5	4.5	12941
InfoKomp AB	17% 67% 17%	4.0	3.0	6
Centrum för arbete och studier Värmdö kommun VUX	8% 8% 75% 8%	4.7	4.8	12
NTI-skolan AB	15% 19% 63%	4.5	4.8	52
Sverigehälsan Stockholm	22% 22% 56%	4.3	4.4	9
Hermods AB	9% 11% 17% 57%	4.1	4.8	35
Niketo AB	18% 7% 64% 7%	4.4	4.6	28
Lernia Utbildning AB	25% 42% 25% 8%	4.0	4.6	12

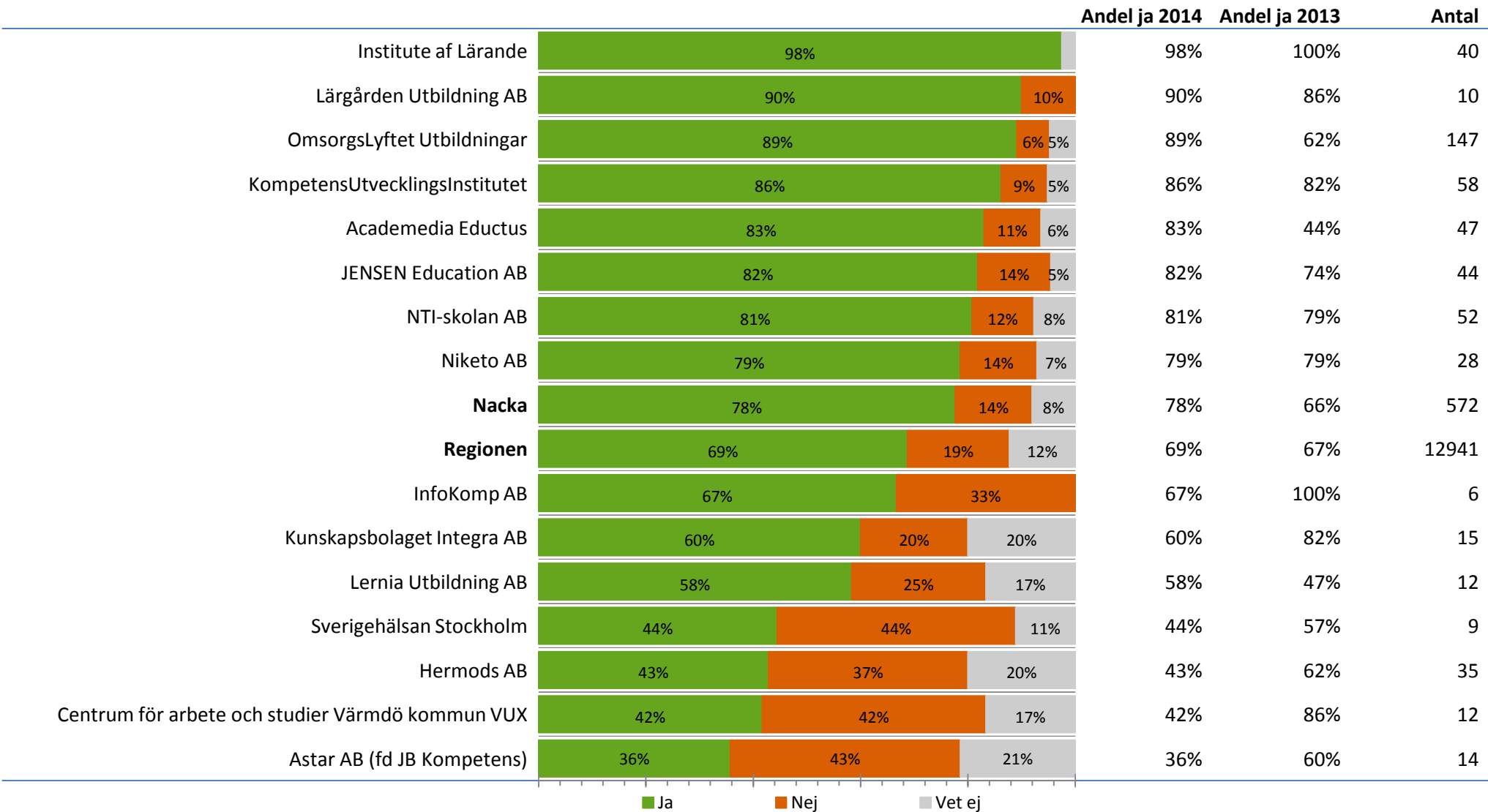
1 Stämmer inte alls 2 3 4 5 Stämmer helt Vet inte

Jag kan rekommendera min skola till andra

		Medel 2014	Medel 2013	Antal
Sverigehälsan Stockholm	22% 78%	4.8	4.4	9
Institute af Lärande	95%	4.9	4.9	40
Academedia Eductus	6% 15% 77%	4.7	4.3	47
Lärgården Utbildning AB	10% 60% 30%	4.2	4.5	10
KompetensUtvecklingsInstitutet	7% 17% 71%	4.6	4.7	58
OmsorgsLyftet Utbildningar	7% 16% 71%	4.5	4.5	147
JENSEN Education AB	14% 23% 64%	4.5	3.9	44
Nacka	9% 19% 66%	4.5	4.4	572
NTI-skolan AB	8% 23% 62%	4.5	4.4	52
Centrum för arbete och studier Värmdö kommun VUX	8% 8% 33% 50%	4.2	4.7	12
Kunskapsbolaget Integra AB	7% 7% 80% 7%	4.6	4.6	15
Niketo AB	7% 11% 11% 68%	4.4	4.6	28
Regionen	12% 24% 54%	4.2	4.3	12941
Astar AB (fd JB Kompetens)	7% 7% 14% 29% 43%	3.9	4.2	14
Hermods AB	11% 14% 17% 51%	4.1	4.2	35
InfoKomp AB	17% 17% 33% 33%	3.8	3.0	6
Lernia Utbildning AB	8% 25% 33% 25% 8%	3.7	4.2	12

1 Stämmer inte alls 2 3 4 5 Stämmer helt Vet inte

Jag har en individuell studieplan (en plan för dina studier)



Jag har träffat en studie- och yrkesvägledare på min skola

