

# Vuxenutbildning 2015

## Grundläggande och gymnasial vux

### Nacka

Samtliga 26 kommuner medverkar i den gemensamma enkätundersökningen för studerande inom i länets vuxenutbildning.

Här redovisas resultat från den gemensamma studerandeenkäten

- för grundläggande och
- gymnasial vuxenutbildning

**Antal svar: 12632 (totalt)**

**Antal svar: 616 ( Nacka )**

**Svarsfrekvens anges endast per anordnare.**



## OM UNDERSÖKNINGEN

Målet med gemensamma studerandeenkäter är att kommunerna får ett bredare underlag för att, tillsammans med utbildningsanordnarna, utveckla kvaliteten på hela länets vuxenutbildning.

- Undersökningen riktade sig till samtliga studerande i Stockholms län på **grundläggande och gymnasial vuxenutbildning**. De måste ha gått på sin utbildning i minst tre veckor för att delta
- Datainsamlingen pågick från vecka 15 till vecka 21
- Undersökningen genomfördes av Sweco Strategy i samarbete med KSL
- Undersökningen genomfördes som en webbundersökning där alla utbildningsanordnarna fick välja mellan två olika insamlingsmetoder på webben
- Under insamlingsperioden fick skolorna en länk där skolorna respektive kommunerna kunde följa antalet svarande. Genom e-postutskick påmindes kontaktpersonerna om hur insamlingen gick för dem och i förhållande till samtliga. Sweco hade en helpdesk för de som vill fråga om något som gällde undersökningen. Svarsfrekvensen redovisades kontinuerligt per anordnare

## OM UNDERSÖKNINGEN

Undersökningen är en totalundersökning och därmed finns ingen statistisk osäkerhet. Det kan däremot även i en totalundersökning förekomma mätfel, om det till exempel finns ett stort bortfall eller om alla i populationen inte har kunnat nås/tillfrågas. En analys av bortfallet har inte genomförts och är svår eftersom enkäten är anonym. I denna undersökning är det många som har tillfrågats och svarsfrekvensen är relativt i hög för denna typ av undersökning.

I en undersökning som denna, dvs en totalundersökning, är skillnaden mellan uppmätta värden att betrakta som de skillnader som visas. Det finns ingen statistisk osäkerhet att ta hänsyn till. Om det ändå finns ett bortfall, dvs alla har inte svarat på enkäten, brukar man ibland betrakta att bortfallet är en form av osäkerhet. Detta förutsätter att bortfallet är helt slumpmässigt och att det alltså inte finns samband mellan att inte svara och åsikterna man har i de olika frågorna.

I denna undersökning är en skillnad mellan t.ex. ett medelvärde på 4,4 och 4,7 att betrakta som en väldigt liten skillnad, men en skillnad.

## OM RAPPORTEN

Resultaten presenteras dels genom spindeldiagram dels genom grafer. Basen är alla som besvarat frågorna, inklusive "Vet ej"-svar. Svartalternativen är 1 till 5. Stämmer inte alls har värdet (1) och Stämmer helt har värdet (5).

Det gick inte att hoppa över någon fråga då det var obligatoriskt att besvara alla frågorna i enkäten. För att svar ska redovisas krävs minst fem svarande på frågan. Spindeldiagrammen visar svarens medelvärde och jämförs mot länets medelvärde.

Rapporten redovisar svar från elever i den aktuella kommunen.

## Svarsfrekvens per anordnare totalt i länet

Utbildningsanordnare	Svars- frekvens	Antal svar
Sverigehälsan Stockholm	100%	33
Svensk vård & kompetensutveckling i Stockholm AB	99%	90
Yrkesplugget Utbildning i Sverige AB	99%	74
Institute af Lärande	96%	51
St Eriks gymnasium vuxenutbildning	96%	96
Kunskapsbolaget Integra AB	94%	15
SweJa Kunskapscenter AB	90%	460
NTI-skolan AB	87%	938
OmsorgsLyftet Utbildningar	84%	544
Lärgården Utbildning AB	83%	482
Didaktus Utbildningar AB	79%	330
Lernia Utbildning AB	73%	1152
Lärvux Stockholm	73%	30
Hermods AB	73%	438
Consensum VUX Sollentuna	71%	120
Stockholms transport och Fordonstekniska Gymnasium	70%	19
Nynäshamns kompetenscentrum	70%	164
Niketo AB	70%	48
Folkuniversitetet Komvux	69%	242
Kungsholmens Utbildningscentrum - Lidingö Folkhögskola City	68%	30
Style Education	68%	34
Academediä Eductus	68%	496
MoA Lärcentrum	65%	121
Huddinge VUX	64%	373

Utbildningsanordnare	Svars- frekvens	Antal svar
Astar AB (fd JB Kompetens)	64%	227
Miroi i-learning AB	63%	137
Lidingö Vuxenutbildning	63%	108
KompetensUtvecklingsInstitutet	62%	471
ABF KOMVUX STOCKHOLM	62%	545
Centrum Vux Haninge	61%	429
Competens Utbildning Sverige AB	59%	452
Norrälje Kommunala Vuxenutbildning	59%	151
MedLearn	56%	461
Vuxenutbildning i Upplands Bro	49%	110
Botkyrka vuxenutbildning	48%	190
Tyresö VUX	46%	216
Vuxenutbildning i Södertälje	45%	398
SIFA Stockholms intensivsvenska vux	44%	72
Centrum för arbete och studier Värmdö kommun VUX	41%	78
Åsö vuxengymnasium	40%	702
Komvux Österåker	39%	101
Järfälla Lärcentrum	39%	108
Centrum för vuxenutveckling Sigtuna	35%	174
JENSEN Education AB	31%	706
InfoKomp AB	27%	250
Centrum för vuxenutbildning Sundbyberg	24%	158
Grillska komvux (fd Stadsmissionen)	13%	8

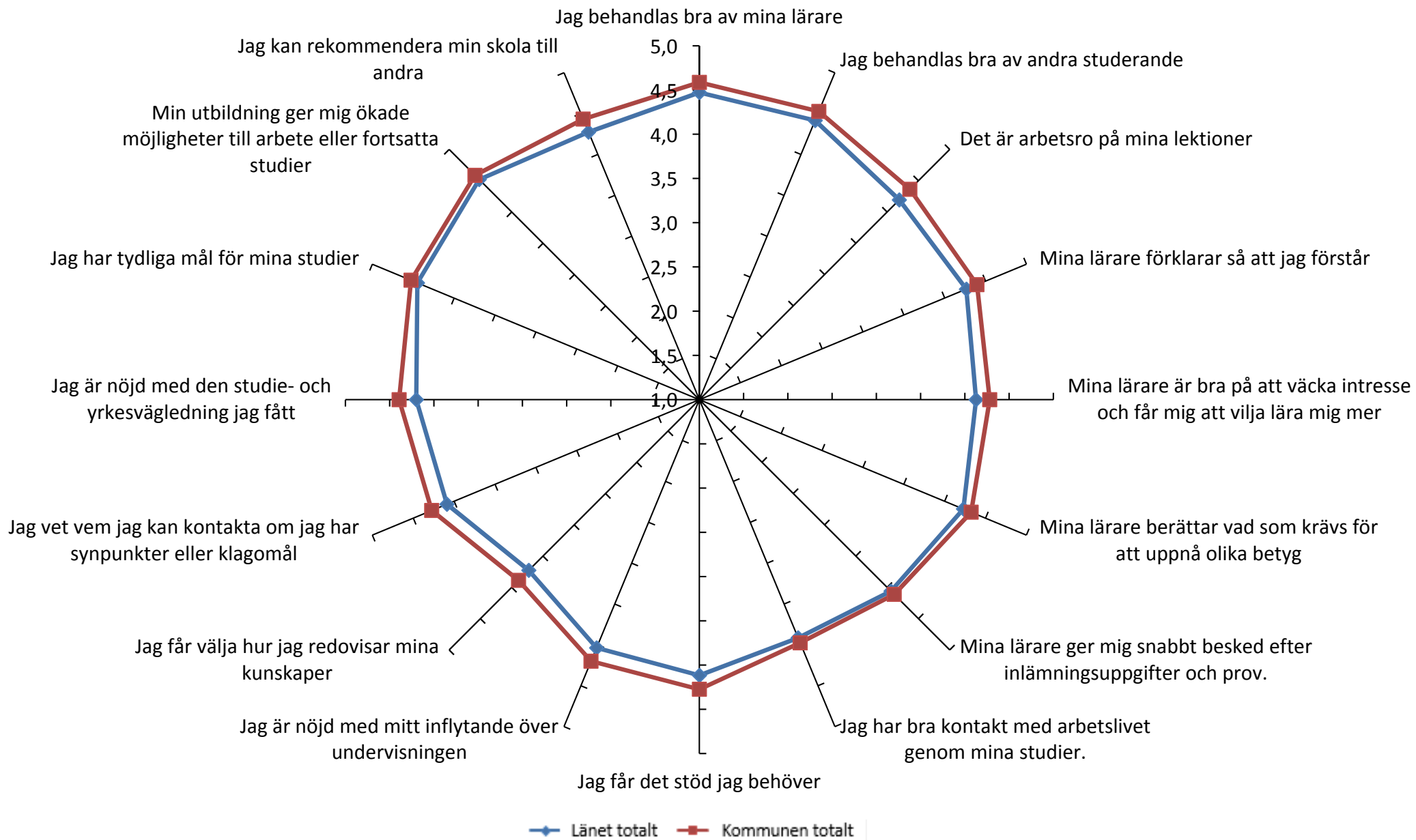
Länet totalt 57% 12632 svar

## Antal svar per anordnare i kommunen

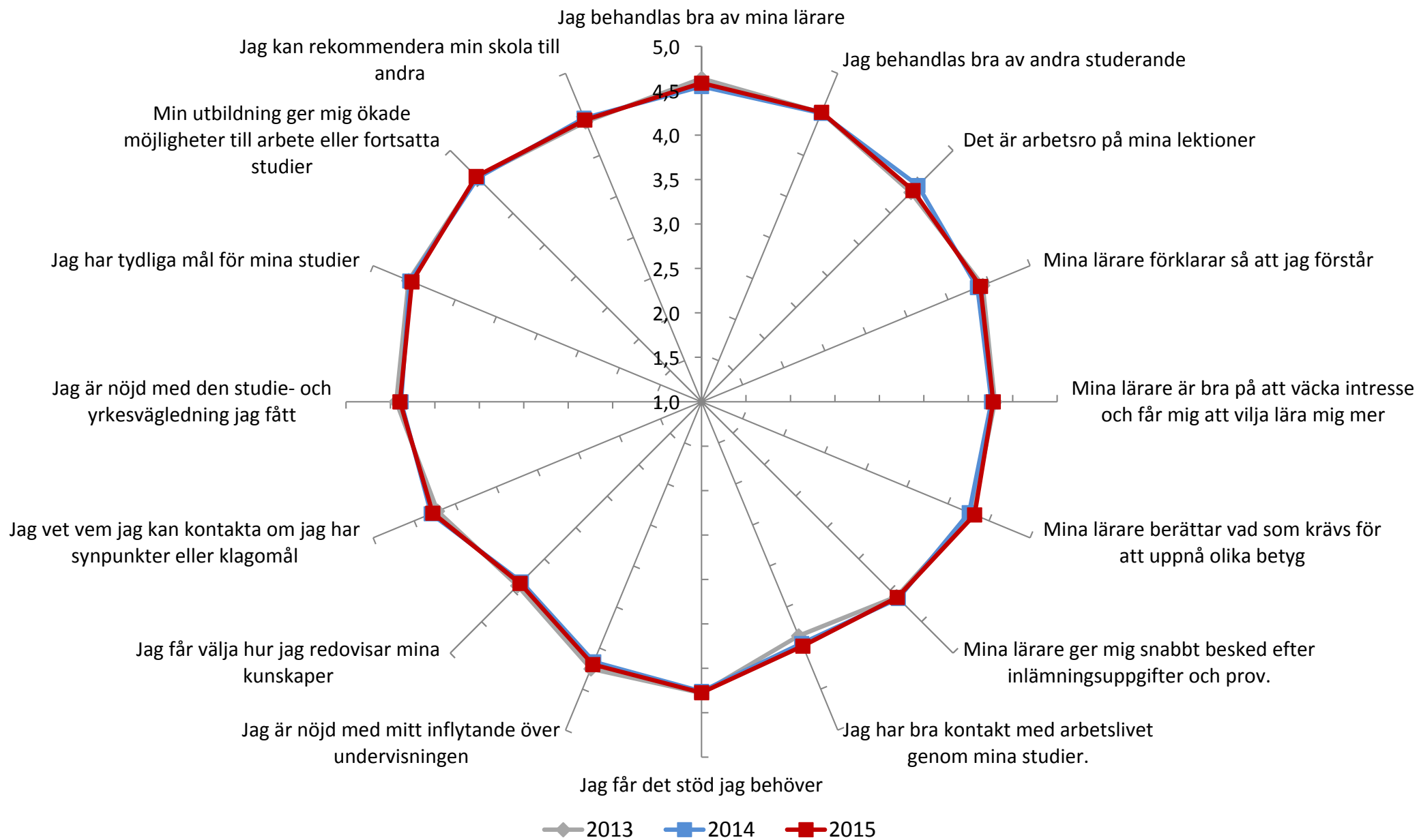
Endast anordnare med 5 svar eller fler i aktuell kommun redovisas framöver i rapporten.

	Andel av kommunens svar	Antal svar i kommunen
<b>Utbildningsanordnare</b>		
ABF KOMVUX STOCKHOLM	1%	7
Academedial Eductus	8%	52
Astar AB (fd JB Kompetens)	2%	15
Centrum för arbete och studier Värmdö kommun VUX	1%	8
Didaktus Utbildningar AB	1%	8
Folkuniversitetet Komvux	2%	11
Hermods AB	1%	4
Huddinge VUX	0%	1
InfoKomp AB	0%	1
Institute af Lärande	8%	47
JENSEN Education AB	6%	38
KompetensUtvecklingsInstitutet	12%	73
Kungsholmens Utbildningscentrum - Lidingö Folkhögskola City	0%	1
Kunskapsbolaget Integra AB	2%	15
Lernia Utbildning AB	4%	27
Lärgården Utbildning AB	2%	15
Lärvux Stockholm	0%	2
MedLearn	0%	2
Miroi i-learning AB	0%	2
MoA Lärcentrum	0%	2
Niketo AB	4%	23
NTI-skolan AB	10%	61
OmsorgsLyftet Utbildningar	20%	126
SIFA Stockholms intensivsvenska vux	0%	2
St Eriks gymnasium vuxenutbildning	1%	9
Stockholms transport och Fordonstekniska Gymnasium	0%	1
Style Education	2%	13
SweJa Kunskapscenter AB	0%	3
Sverigehälsan Stockholm	2%	12
Tyresö VUX	0%	1
Vuxenutbildning i Södertälje	0%	1
Yrkesplugget Utbildning i Sverige AB	0%	1
Åsö vuxengymnasium	5%	32
<i>Kommunen totalt</i>	<i>100%</i>	<i>616</i>

### Översikt: medelvärde per fråga Kommunen totalt jämfört med länet totalt

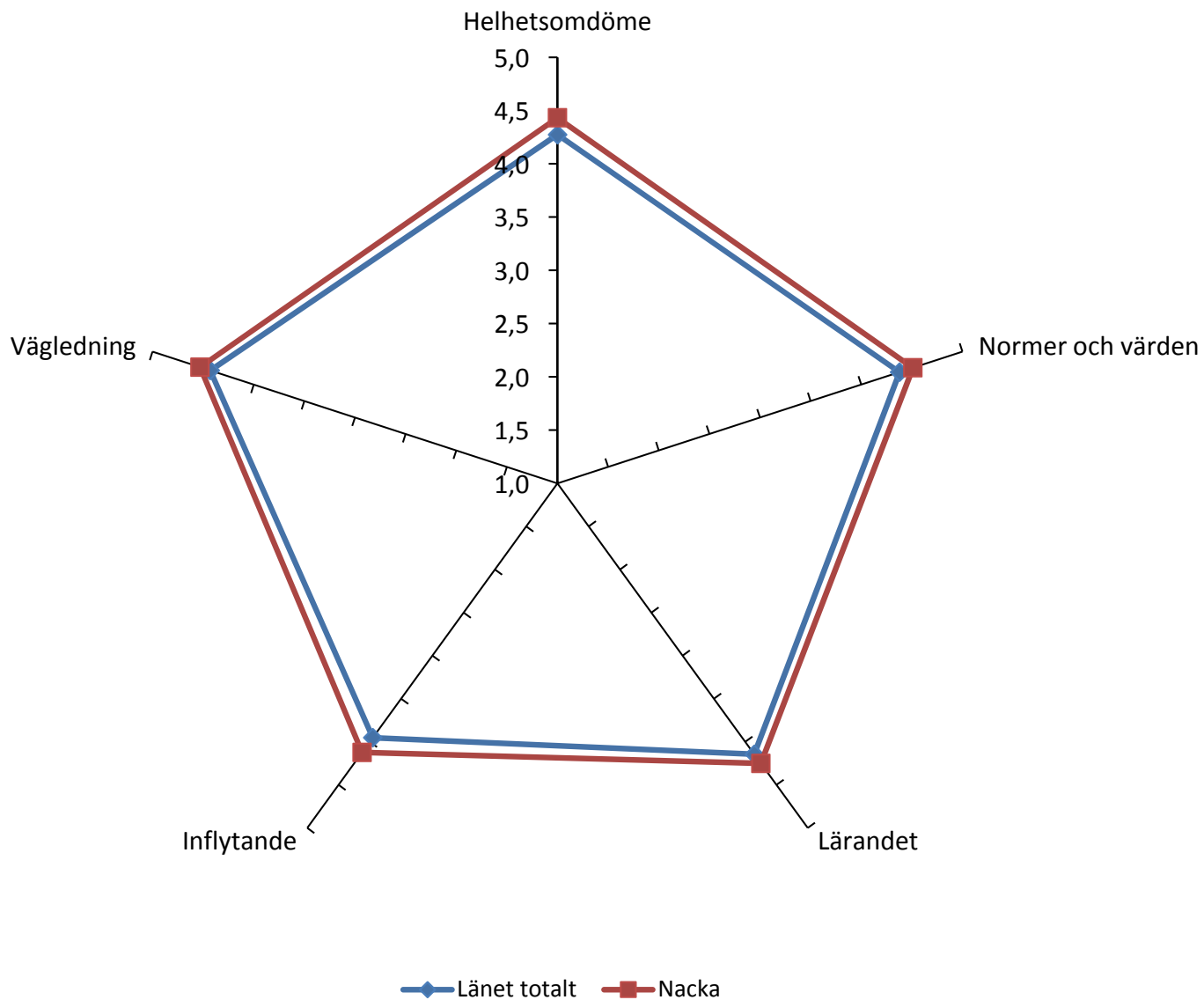


### Översikt: medelvärde per fråga Kommunen totalt per år

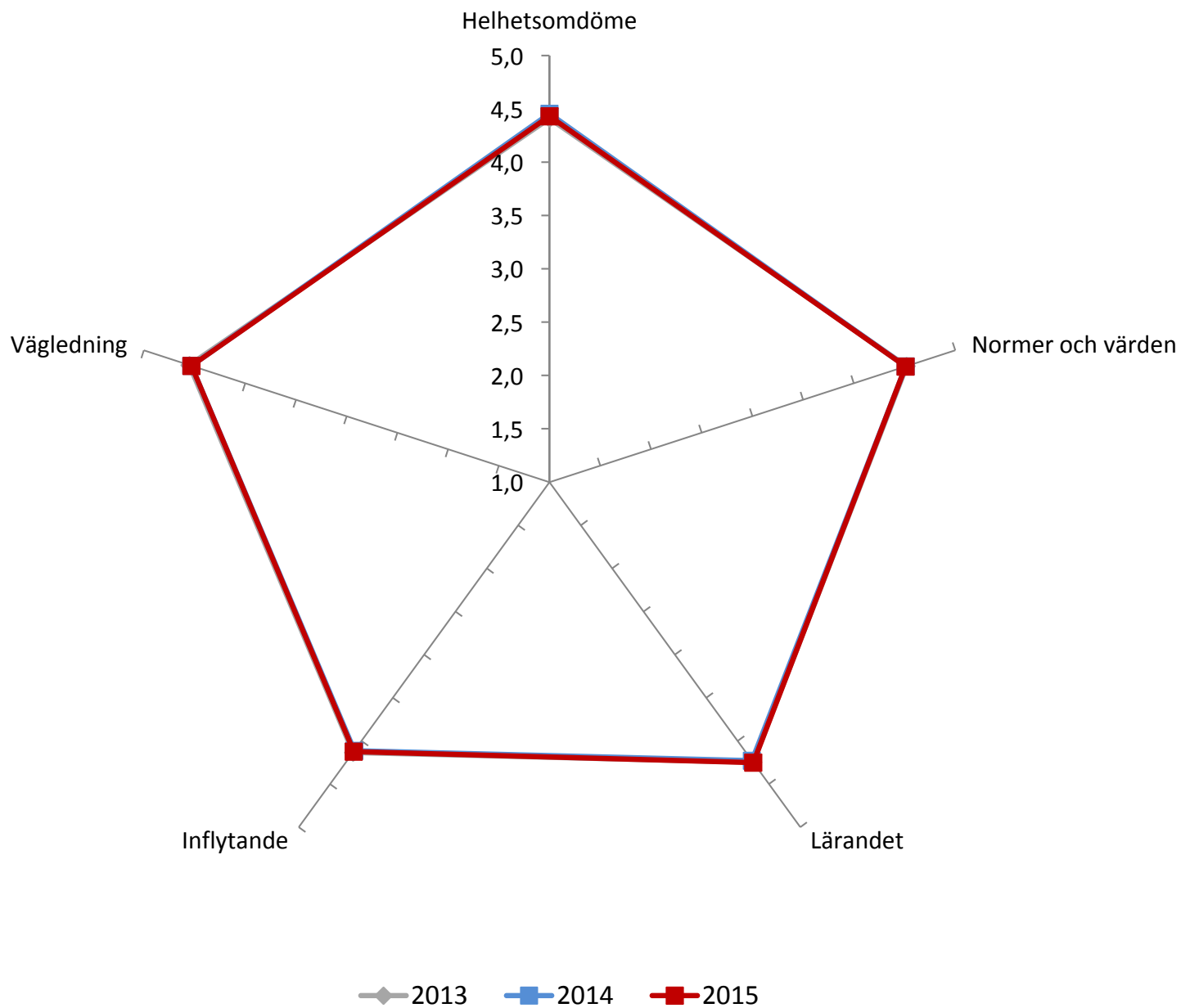




### Översikt: medelvärde per frågeområde Kommunen totalt jämfört med länet totalt



### Översikt: medelvärde per frågeområde Kommunen totalt per år



## Jag behandlas bra av mina lärare

		Antal
St Eriks gymnasium vuxenutbildning	5,0	9
Kunskapsbolaget Integra AB	4,9	15
Institute af Lärande	4,9	47
Sverigehälsan Stockholm	4,8	12
Niketo AB	4,8	23
Lärgården Utbildning AB	4,7	15
ABF KOMVUX STOCKHOLM	4,7	7
Didaktus Utbildningar AB	4,7	7
Folkuniversitetet Komvux	4,6	11
Style Education	4,6	13
KompetensUtvecklingsInstitutet	4,6	72
JENSEN Education AB	4,6	37
<b>Nacka Totalt</b>	4,6	605
NTI-skolan AB	4,5	58
Åsö vuxengymnasium	4,5	31
OmsorgsLyftet Utbildningar	4,5	123
Lernia Utbildning AB	4,4	27
Academedia Eductus	4,4	52
Astar AB (fd JB Kompetens)	4,3	15
Centrum för arbete och studier Värmdö kommun VUX	4,3	8

Rangordnat efter medelvärde. Kolumnen antal visar hur många som besvarat aktuell fråga (vet ej-svar exkluderade).  
Endast anordnare med 5 svar eller fler i aktuell kommun redovisas.

## Jag behandlas bra av andra studerande

		Antal
Sverigehälsan Stockholm	5,0	12
Institute af Lärande	4,9	45
St Eriks gymnasium vuxenutbildning	4,9	9
Niketo AB	4,7	23
ABF KOMVUX STOCKHOLM	4,7	7
KompetensUtvecklingsInstitutet	4,7	61
NTI-skolan AB	4,6	17
Style Education	4,6	13
Lernia Utbildning AB	4,6	27
Didaktus Utbildningar AB	4,6	7
Åsö vuxengymnasium	4,5	30
<b>Nacka Totalt</b>	4,5	488
Kunskapsbolaget Integra AB	4,5	15
Lärgården Utbildning AB	4,4	14
Folkuniversitetet Komvux	4,4	10
OmsorgsLyftet Utbildningar	4,4	89
JENSEN Education AB	4,4	17
Academediä Eductus	4,3	52
Centrum för arbete och studier Värmdö kommun VUX	3,9	7
Astar AB (fd JB Kompetens)	3,8	14

Rangordnat efter medelvärde. Kolumnen antal visar hur många som besvarat aktuell fråga (vet ej-svar exkluderade). Endast anordnare med 5 svar eller fler i aktuell kommun redovisas.

## Det är arbetsro på mina lektioner

		Antal
Institute af Lärande	5,0	32
Didaktus Utbildningar AB	4,6	5
KompetensUtvecklingsInstitutet	4,6	46
Folkuniversitetet Komvux	4,6	9
Åsö vuxengymnasium	4,5	30
Niketo AB	4,5	20
ABF KOMVUX STOCKHOLM	4,4	7
<b>Nacka Totalt</b>	4,4	366
OmsorgsLyftet Utbildningar	4,4	45
Kunskapsbolaget Integra AB	4,3	15
St Eriks gymnasium vuxenutbildning	4,3	9
Centrum för arbete och studier Värmdö kommun VUX	4,3	7
Style Education	4,2	13
Academedi Eductus	4,2	50
JENSEN Education AB	4,1	10
Lernia Utbildning AB	4,1	27
Lärgården Utbildning AB	3,6	11
Astar AB (fd JB Kompetens)	3,6	12

Rangordnat efter medelvärde. Kolumnen antal visar hur många som besvarat aktuell fråga (vet ej-svar exkluderade).  
Endast anordnare med 5 svar eller fler i aktuell kommun redovisas.

## Mina lärare förklarar så att jag förstår

		Antal
Institute af Lärande	4,9	47
ABF KOMVUX STOCKHOLM	4,9	7
Sverigehälsan Stockholm	4,8	12
Niketo AB	4,7	23
Kunskapsbolaget Integra AB	4,6	15
KompetensUtvecklingsInstitutet	4,6	68
Lärgården Utbildning AB	4,5	15
Style Education	4,5	13
OmsorgsLyftet Utbildningar	4,5	120
St Eriks gymnasium vuxenutbildning	4,4	9
<b>Nacka Totalt</b>	<b>4,4</b>	<b>595</b>
Folkuniversitetet Komvux	4,4	11
Academediä Eductus	4,3	52
NTI-skolan AB	4,3	55
Didaktus Utbildningar AB	4,1	8
Astar AB (fd JB Kompetens)	4,1	15
JENSEN Education AB	4,0	36
Åsö vuxengymnasium	3,9	32
Centrum för arbete och studier Värmdö kommun VUX	3,9	8
Lernia Utbildning AB	3,9	27

Rangordnat efter medelvärde. Kolumnen antal visar hur många som besvarat aktuell fråga (vet ej-svar exkluderade). Endast anordnare med 5 svar eller fler i aktuell kommun redovisas.

## Mina lärare är bra på att väcka intresse och får mig att vilja lära mig mer

		Antal
Institute af Lärande	4,9	47
Didaktus Utbildningar AB	4,9	7
ABF KOMVUX STOCKHOLM	4,7	7
St Eriks gymnasium vuxenutbildning	4,7	9
Niketo AB	4,7	23
Sverigehälsan Stockholm	4,6	12
Folkuniversitetet Komvux	4,5	11
KompetensUtvecklingsInstitutet	4,5	69
Academia Eductus	4,3	51
<b>Nacka Totalt</b>	4,3	578
OmsorgsLyftet Utbildningar	4,3	116
Kunskapsbolaget Integra AB	4,3	15
Lärgården Utbildning AB	4,2	15
Åsö vuxengymnasium	4,1	32
Centrum för arbete och studier Värmdö kommun VUX	4,0	8
Style Education	3,9	13
NTI-skolan AB	3,9	46
Astar AB (fd JB Kompetens)	3,9	15
Lernia Utbildning AB	3,9	27
JENSEN Education AB	3,7	35

Rangordnat efter medelvärde. Kolumnen antal visar hur många som besvarat aktuell fråga (vet ej-svar exkluderade). Endast anordnare med 5 svar eller fler i aktuell kommun redovisas.

## Mina lärare berättar vad som krävs för att uppnå olika betyg

		Antal
Didaktus Utbildningar AB	5,0	6
Institute af Lärande	4,8	47
Niketo AB	4,7	23
ABF KOMVUX STOCKHOLM	4,6	7
St Eriks gymnasium vuxenutbildning	4,6	9
KompetensUtvecklingsInstitutet	4,5	70
Style Education	4,5	13
Kunskapsbolaget Integra AB	4,4	15
Lärgården Utbildning AB	4,3	15
<b>Nacka Totalt</b>	4,3	596
OmsorgsLyftet Utbildningar	4,3	120
Academediä Eductus	4,2	52
Lernia Utbildning AB	4,2	27
NTI-skolan AB	4,2	55
Folkuniversitetet Komvux	4,2	11
JENSEN Education AB	4,1	38
Centrum för arbete och studier Värmdö kommun VUX	4,1	8
Astar AB (fd JB Kompetens)	4,0	15
Åsö vuxengymnasium	3,9	32
Sverigehälsan Stockholm	3,5	11

Rangordnat efter medelvärde. Kolumnen antal visar hur många som besvarat aktuell fråga (vet ej-svar exkluderade). Endast anordnare med 5 svar eller fler i aktuell kommun redovisas.



## Mina lärare ger mig snabbt besked efter inlämningsuppgifter och prov.

		Antal
Institute af Lärande	5,0	46
Niketo AB	4,8	23
ABF KOMVUX STOCKHOLM	4,7	7
Kunskapsbolaget Integra AB	4,7	14
Folkuniversitetet Komvux	4,5	11
KompetensUtvecklingsInstitutet	4,2	71
NTI-skolan AB	4,2	60
<b>Nacka Totalt</b>	4,1	603
JENSEN Education AB	4,1	38
Academedia Eductus	4,0	50
Didaktus Utbildningar AB	4,0	8
Lärgården Utbildning AB	4,0	15
Sverigehälsan Stockholm	4,0	11
St Eriks gymnasium vuxenutbildning	3,9	9
OmsorgsLyftet Utbildningar	3,9	122
Astar AB (fd JB Kompetens)	3,8	15
Centrum för arbete och studier Värmdö kommun VUX	3,8	8
Lernia Utbildning AB	3,7	27
Åsö vuxengymnasium	3,7	32
Style Education	3,6	13

Rangordnat efter medelvärde. Kolumnen antal visar hur många som besvarat aktuell fråga (vet ej-svar exkluderade). Endast anordnare med 5 svar eller fler i aktuell kommun redovisas.

## Jag har bra kontakt med arbetslivet genom mina studier.

		Antal
Institute af Lärande	4,7	46
Didaktus Utbildningar AB	4,4	5
KompetensUtvecklingsInstitutet	4,4	60
OmsorgsLyftet Utbildningar	4,1	51
St Eriks gymnasium vuxenutbildning	4,0	9
<b>Nacka Totalt</b>	4,0	280
Lärgården Utbildning AB	3,7	12
Style Education	3,6	13
Astar AB (fd JB Kompetens)	3,6	12
Sverigehälsan Stockholm	3,5	11
JENSEN Education AB	3,1	13
Lernia Utbildning AB	3,0	23
NTI-skolan AB	2,5	6

Rangordnat efter medelvärde. Kolumnen antal visar hur många som besvarat aktuell fråga (vet ej-svar exkluderade).  
Endast anordnare med 5 svar eller fler i aktuell kommun redovisas.

## Jag får det stöd jag behöver

		Antal
Institute af Lärande	4,9	47
Niketo AB	4,8	23
Folkuniversitetet Komvux	4,6	11
Sverigehälsan Stockholm	4,6	12
Kunskapsbolaget Integra AB	4,5	15
Style Education	4,5	13
St Eriks gymnasium vuxenutbildning	4,4	9
KompetensUtvecklingsInstitutet	4,4	72
<b>Nacka Totalt</b>	4,3	599
OmsorgsLyftet Utbildningar	4,3	122
Lärgården Utbildning AB	4,3	15
Academedi Eductus	4,2	52
NTI-skolan AB	4,2	53
ABF KOMVUX STOCKHOLM	4,1	7
Lernia Utbildning AB	4,1	26
Didaktus Utbildningar AB	4,0	7
JENSEN Education AB	4,0	38
Centrum för arbete och studier Värmdö kommun VUX	3,8	8
Åsö vuxengymnasium	3,7	32
Astar AB (fd JB Kompetens)	3,6	15

Rangordnat efter medelvärde. Kolumnen antal visar hur många som besvarat aktuell fråga (vet ej-svar exkluderade).  
Endast anordnare med 5 svar eller fler i aktuell kommun redovisas.

### Jag är nöjd med mitt inflytande över undervisningen

		Antal
Institute af Lärande	4,9	46
ABF KOMVUX STOCKHOLM	4,7	6
Didaktus Utbildningar AB	4,5	6
Kunskapsbolaget Integra AB	4,5	15
Niketo AB	4,4	23
Sverigehälsan Stockholm	4,4	12
KompetensUtvecklingsInstitutet	4,4	68
Lärgården Utbildning AB	4,3	15
OmsorgsLyftet Utbildningar	4,2	118
<b>Nacka Totalt</b>	4,2	561
Folkuniversitetet Komvux	4,2	11
NTI-skolan AB	4,2	43
Centrum för arbete och studier Värmdö kommun VUX	4,0	8
Academediä Eductus	3,9	49
Astar AB (fd JB Kompetens)	3,9	12
St Eriks gymnasium vuxenutbildning	3,9	8
Style Education	3,8	13
JENSEN Education AB	3,8	32
Åsö vuxengymnasium	3,7	32
Lernia Utbildning AB	3,7	26

Rangordnat efter medelvärde. Kolumnen antal visar hur många som besvarat aktuell fråga (vet ej-svar exkluderade). Endast anordnare med 5 svar eller fler i aktuell kommun redovisas.

## Jag får välja hur jag redovisar mina kunskaper

		Antal
Institute af Lärande	4,8	47
Niketo AB	4,5	23
OmsorgsLyftet Utbildningar	4,2	116
Style Education	4,2	13
Lärgården Utbildning AB	4,2	14
Kunskapsbolaget Integra AB	4,2	15
Didaktus Utbildningar AB	4,0	6
Folkuniversitetet Komvux	3,9	10
<b>Nacka Totalt</b>	3,9	560
KompetensUtvecklingsInstitutet	3,9	71
Academediia Eductus	3,9	50
St Eriks gymnasium vuxenutbildning	3,9	7
ABF KOMVUX STOCKHOLM	3,6	7
Åsö vuxengymnasium	3,4	30
NTI-skolan AB	3,4	42
Centrum för arbete och studier Värmdö kommun VUX	3,4	8
Lernia Utbildning AB	3,3	27
JENSEN Education AB	3,2	31
Astar AB (fd JB Kompetens)	2,9	13
Sverigehälsan Stockholm	2,4	10

Rangordnat efter medelvärde. Kolumnen antal visar hur många som besvarat aktuell fråga (vet ej-svar exkluderade). Endast anordnare med 5 svar eller fler i aktuell kommun redovisas.

## Jag vet vem jag kan kontakta om jag har synpunkter eller klagomål

		Antal
Institute af Lärande	4,9	47
Sverigehälsan Stockholm	4,8	12
Niketo AB	4,7	23
Kunskapsbolaget Integra AB	4,6	14
NTI-skolan AB	4,5	56
Lärgården Utbildning AB	4,4	15
Lernia Utbildning AB	4,4	26
Didaktus Utbildningar AB	4,4	8
OmsorgsLyftet Utbildningar	4,3	118
<b>Nacka Totalt</b>	4,3	585
KompetensUtvecklingsInstitutet	4,3	71
St Eriks gymnasium vuxenutbildning	4,3	8
Style Education	4,2	13
ABF KOMVUX STOCKHOLM	4,1	7
Folkuniversitetet Komvux	4,1	10
Academedias Eductus	4,1	51
JENSEN Education AB	3,9	32
Centrum för arbete och studier Värmdö kommun VUX	3,8	8
Åsö vuxengymnasium	3,6	31
Astar AB (fd JB Kompetens)	3,3	15

Rangordnat efter medelvärde. Kolumnen antal visar hur många som besvarat aktuell fråga (vet ej-svar exkluderade). Endast anordnare med 5 svar eller fler i aktuell kommun redovisas.

### Jag är nöjd med den studie- och yrkesvägledning jag fått

		Antal
Institute af Lärande	4,9	26
Kunskapsbolaget Integra AB	4,8	5
Niketo AB	4,8	5
St Eriks gymnasium vuxenutbildning	4,6	5
KompetensUtvecklingsInstitutet	4,6	34
Lärgården Utbildning AB	4,6	9
JENSEN Education AB	4,4	9
<b>Nacka Totalt</b>	4,4	229
Academedi Eductus	4,3	15
Lernia Utbildning AB	4,3	12
OmsorgsLyftet Utbildningar	4,3	64
Åsö vuxengymnasium	4,2	12
Folkuniversitetet Komvux	3,8	5

Rangordnat efter medelvärde. Kolumnen antal visar hur många som besvarat aktuell fråga (vet ej-svar exkluderade). Endast anordnare med 5 svar eller fler i aktuell kommun redovisas.

## Jag har tydliga mål för mina studier

		Antal
Institute af Lärande	4,9	47
Kunskapsbolaget Integra AB	4,8	15
Folkuniversitetet Komvux	4,7	11
NTI-skolan AB	4,6	59
ABF KOMVUX STOCKHOLM	4,6	5
Lärgården Utbildning AB	4,6	15
Niketo AB	4,6	23
St Eriks gymnasium vuxenutbildning	4,6	9
Åsö vuxengymnasium	4,5	32
KompetensUtvecklingsInstitutet	4,5	70
<b>Nacka Totalt</b>	4,5	603
JENSEN Education AB	4,5	38
OmsorgsLyftet Utbildningar	4,5	122
Centrum för arbete och studier Värmdö kommun VUX	4,5	8
Sverigehälsan Stockholm	4,4	12
Astar AB (fd JB Kompetens)	4,4	15
Didaktus Utbildningar AB	4,4	8
Lernia Utbildning AB	4,3	27
Style Education	4,2	13
Academediia Eductus	4,2	51

Rangordnat efter medelvärde. Kolumnen antal visar hur många som besvarat aktuell fråga (vet ej-svar exkluderade).  
Endast anordnare med 5 svar eller fler i aktuell kommun redovisas.



## Min utbildning ger mig ökade möjligheter till arbete eller fortsatta studier

		Antal
Institute af Lärande	5,0	46
Kunskapsbolaget Integra AB	4,8	15
Didaktus Utbildningar AB	4,8	8
Folkuniversitetet Komvux	4,7	10
JENSEN Education AB	4,7	35
Astar AB (fd JB Kompetens)	4,7	15
St Eriks gymnasium vuxenutbildning	4,7	9
KompetensUtvecklingsInstitutet	4,7	70
Niketo AB	4,7	23
Centrum för arbete och studier Värmdö kommun VUX	4,6	8
OmsorgsLyftet Utbildningar	4,6	120
NTI-skolan AB	4,6	58
Lärgården Utbildning AB	4,6	15
<b>Nacka Totalt</b>	4,6	593
Åsö vuxengymnasium	4,6	30
Lernia Utbildning AB	4,6	25
ABF KOMVUX STOCKHOLM	4,5	6
Style Education	4,5	13
Sverigehälsan Stockholm	4,4	12
Academediä Eductus	4,1	52

Rangordnat efter medelvärde. Kolumnen antal visar hur många som besvarat aktuell fråga (vet ej-svar exkluderade). Endast anordnare med 5 svar eller fler i aktuell kommun redovisas.

## Jag kan rekommendera min skola till andra

		Antal
Institute af Lärande	5,0	47
St Eriks gymnasium vuxenutbildning	4,9	9
Sverigehälsan Stockholm	4,8	12
ABF KOMVUX STOCKHOLM	4,7	7
Niketo AB	4,7	23
Lärgården Utbildning AB	4,7	15
KompetensUtvecklingsInstitutet	4,5	70
JENSEN Education AB	4,5	37
Folkuniversitetet Komvux	4,5	11
<b>Nacka Totalt</b>	<b>4,4</b>	<b>599</b>
OmsorgsLyftet Utbildningar	4,4	124
NTI-skolan AB	4,4	56
Style Education	4,4	13
Didaktus Utbildningar AB	4,4	8
Kunskapsbolaget Integra AB	4,4	14
Åsö vuxengymnasium	4,3	32
Academedi Eductus	4,2	51
Centrum för arbete och studier Värmdö kommun VUX	4,1	8
Lernia Utbildning AB	4,1	27
Astar AB (fd JB Kompetens)	3,5	14

Rangordnat efter medelvärde. Kolumnen antal visar hur många som besvarat aktuell fråga (vet ej-svar exkluderade). Endast anordnare med 5 svar eller fler i aktuell kommun redovisas.

### Jag har en individuell studieplan (en plan för dina studier)

		Antal
St Eriks gymnasium vuxenutbildning	100%	9
Institute af Lärande	98%	47
OmsorgsLyftet Utbildningar	83%	126
Niketo AB	83%	23
Folkuniversitetet Komvux	82%	11
JENSEN Education AB	82%	38
NTI-skolan AB	80%	61
KompetensUtvecklingsInstitutet	78%	73
<b>Nacka Totalt</b>	<b>73%</b>	<b>616</b>
Lärgården Utbildning AB	67%	15
Style Education	62%	13
Kunskapsbolaget Integra AB	60%	15
Academedia Eductus	60%	52
Åsö vuxengymnasium	59%	32
Sverigehälsan Stockholm	50%	12
Astar AB (fd JB Kompetens)	47%	15
Lernia Utbildning AB	44%	27
ABF KOMVUX STOCKHOLM	43%	7
Centrum för arbete och studier Värmdö kommun VUX	25%	8
Didaktus Utbildningar AB	25%	8

Sorterat efter andel med svar Ja i fallande ordning. Kolumnen antal visar hur många som besvarat aktuell fråga.  
Endast anordnare med 5 svar eller fler i aktuell kommun redovisas.

## Jag har träffat en studie- och yrkesvägledare på min skola

		Antal
Lärgården Utbildning AB	60%	15
St Eriks gymnasium vuxenutbildning	56%	9
Institute af Lärande	55%	47
Folkuniversitetet Komvux	55%	11
Lernia Utbildning AB	52%	27
OmsorgsLyftet Utbildningar	51%	126
Didaktus Utbildningar AB	50%	8
KompetensUtvecklingsInstitutet	48%	73
Astar AB (fd JB Kompetens)	40%	15
<b>Nacka Totalt</b>	38%	616
Centrum för arbete och studier Värmdö kommun VUX	38%	8
Åsö vuxengymnasium	38%	32
Kunskapsbolaget Integra AB	33%	15
Academedia Eductus	29%	52
JENSEN Education AB	26%	38
Style Education	23%	13
Niketo AB	22%	23
ABF KOMVUX STOCKHOLM	14%	7
Sverigehälsan Stockholm	8%	12
NTI-skolan AB	7%	61

Sorterat efter andel med svar Ja i fallande ordning. Kolumnen antal visar hur många som besvarat aktuell fråga.  
Endast anordnare med 5 svar eller fler i aktuell kommun redovisas.

## OM GRAFERNA

Graferna på följande sidor visar procentuell svarsfördelning av dem som besvarat frågan med något av svarsalternativen 1 till 5. Stämmer inte alls har värdet (1) och Stämmer helt har värdet (5). Basen är alla som besvarat frågan, inklusive "Vet ej"-svar.

I första kolumnen till höger om graferna visas medelvärde för kommunen och skolorna.

I andra kolumnen till höger om graferna visas andelen som svarat "vet ej".

I tredje kolumnen till höger om graferna visas antal svar per skola på frågan

För att svar ska redovisas krävs 5 svarande eller fler på frågan.

Svaren jämförs med uppgifter från undersökningen 2014 och 2013.

### Jag behandlas bra av mina lärare

				Medel	Vet ej	Antal		
Nacka Totalt	2015	7%	19%	70%	4.6	2%	616	
	2014	8%	17%	69%	4.5	3%	572	
	2013	5%	22%	71%	4.6	2%	440	
ABF KOMVUX STOCKHOLM	2015		29%	71%	4.7	0%	7	
	2013		33%	50%	4.6	17%	6	
Academedi Eductus	2015	6%	6%	23%	63%	4.4	0%	52
	2014		13%	87%	4.9	0%	47	
	2013		23%	74%	4.7	0%	80	
Astar AB (fd JB Kompetens)	2015	13%	40%	47%	4.3	0%	15	
	2014	21%	21%	57%	4.4	0%	14	
	2013		100%		5.0	0%	10	
Centrum för arbete och studier Värmdö kommun VUX	2015	13%	13%	13%	63%	4.3	0%	8
	2014	8%	25%	67%	4.4	0%	12	
	2013	14%	86%		4.9	0%	7	
Didaktus Utbildningar AB	2015		25%	63%	4.7	13%	8	
	2013		50%	50%	4.5	0%	6	
Folkuniversitetet Komvux	2015	9%	18%	73%	4.6	0%	11	
	2014		40%	20%	40%	4.0	0%	5
Hermods AB	2014		17%	29%	37%	4.2	14%	35
	2013		23%	54%	4.7	23%	13	

1 Stämmer inte alls 2 3 4 5 Stämmer helt

Endast anordnare med 5 svar eller fler i aktuell kommun redovisas. När det saknas uppgifter är det färre än fem som har svarat.

### Jag behandlas bra av mina lärare

				Medel	Vet ej	Antal		
InfoKomp AB	2014	33%	33%	33%	4.0	0%	6	
	2015		94%		4.9	0%	47	
Institute af Lärande	2014		98%		5.0	0%	40	
	2013	13%	87%		4.9	0%	31	
JENSEN Education AB	2015		24%	68%	4.6	3%	38	
	2014	5%	16%	75%	4.7	5%	44	
	2013		15%	33%	48%	4.2	0%	27
KompetensUtvecklingsInstitutet	2015	7%	21%	70%	4.6	1%	73	
	2014		12%	17%	66%	4.5	2%	58
	2013		13%	11%	75%	4.6	0%	61
Kunskapsbolaget Integra AB	2015	7%	93%		4.9	0%	15	
	2014	7%	7%	87%	4.7	0%	15	
	2013	6%	6%	88%	4.7	0%	17	
Lernia Utbildning AB	2015	7%	41%	52%	4.4	0%	27	
	2014	8%	42%	50%	4.4	0%	12	
	2013	5%	5%	21%	68%	4.5	0%	19
Lärgården Utbildning AB	2015		27%	73%	4.7	0%	15	
	2014	20%	20%	50%	4.3	10%	10	
	2013	14%	14%	57%	4.5	14%	7	

1 Stämmer inte alls 2 3 4 5 Stämmer helt

Endast anordnare med 5 svar eller fler i aktuell kommun redovisas. När det saknas uppgifter är det färre än fem som har svarat.

### Jag behandlas bra av mina lärare

				Medel	Vet ej	Antal
Niketo AB	2015	9%	87%	4.8	0%	23
	2014	7%	18%	75%	0%	28
	2013	13%	83%	4.8	0%	24
NTI-skolan AB	2015	21%	66%	4.5	5%	61
	2014	15%	19%	56%	4%	52
	2013	43%	54%	4.5	0%	28
OmsorgsLyftet Utbildningar	2015	14%	18%	64%	2%	126
	2014	17%	72%	4.6	3%	147
	2013	18%	72%	4.7	6%	50
St Eriks gymnasium vuxenutbildning	2015	100%	5.0	0%	9	
Style Education	2015	8%	15%	77%	0%	13
	2014	100%	5.0	0%	5	
Sweja Kunskapscenter AB	2014	20%	20%	60%	0%	5
	2013	55%	45%	4.5	0%	11
Sverigehälsan Stockholm	2015	8%	92%	4.8	0%	12
	2014	11%	89%	4.9	0%	9
	2013	29%	71%	4.7	0%	7
Åsö vuxengymnasium	2015	9%	28%	59%	3%	32
	2013	44%	56%	4.6	0%	9

1 Stämmer inte alls 2 3 4 5 Stämmer helt

Endast anordnare med 5 svar eller fler i aktuell kommun redovisas. När det saknas uppgifter är det färre än fem som har svarat.



### Jag behandlas bra av andra studerande

					Medel	Vet ej	Antal
Nacka Totalt	2015	8%	16%	54%	4.5	21%	616
	2014	7%	15%	54%	4.5	22%	572
	2013	8%	19%	56%	4.5	16%	440
ABF KOMVUX STOCKHOLM	2015		29%	71%	4.7	0%	7
	2013		33%	67%	4.7	0%	6
Academedi Eductus	2015	19%	23%	56%	4.3	0%	52
	2014		26%	70%	4.6	0%	47
	2013	8%	24%	66%	4.6	1%	80
Astar AB (fd JB Kompetens)	2015	13%	7%	47%	3.8	7%	15
	2014	7%	29%	64%	4.6	0%	14
	2013	10%	20%	70%	4.6	0%	10
Centrum för arbete och studier Värmdö kommun VUX	2015	13%	25%	13%	3.9	13%	8
	2014	8%	8%	75%	4.7	8%	12
	2013		14%	86%	4.9	0%	7
Didaktus Utbildningar AB	2015	13%	13%	63%	4.6	13%	8
	2013		17%	50%	4.8	33%	6
Folkuniversitetet Komvux	2015	9%	9%	9%	4.4	9%	11
	2014	20%	20%	20%	3.8	0%	5
Hermods AB	2014	9%	6%	37%	4.6	49%	35
	2013	8%	15%	31%	4.3	46%	13

1 Stämmer inte alls 2 3 4 5 Stämmer helt

Endast anordnare med 5 svar eller fler i aktuell kommun redovisas. När det saknas uppgifter är det färre än fem som har svarat.

### Jag behandlas bra av andra studerande

				Medel	Vet ej	Antal		
InfoKomp AB	2014	33%	50%	4.2	17%	6		
	2015	6%	87%	4.9	4%	47		
Institute af Lärande	2014	10%	88%	4.9	0%	40		
	2013	6%	90%	4.9	0%	31		
JENSEN Education AB	2015		13%	26%	4.4	55%	38	
	2014	7%	55%	4.8	36%	44		
	2013		19%	30%	4.5	48%	27	
KompetensUtvecklingsInstitutet	2015		15%	63%	4.7	16%	73	
	2014	7%	28%	52%	4.5	14%	58	
	2013	11%	18%	62%	4.6	8%	61	
Kunskapsbolaget Integra AB	2015	20%	13%	67%	4.5	0%	15	
	2014	7%	13%	7%	73%	4.4	0%	15
	2013	6%	6%	24%	65%	4.5	0%	17
Lernia Utbildning AB	2015	7%	26%	67%	4.6	0%	27	
	2014	17%	83%	4.8	0%	12		
	2013	11%	21%	68%	4.6	0%	19	
Lärgården Utbildning AB	2015	13%	27%	53%	4.4	7%	15	
	2014	30%	20%	30%	4.0	20%	10	
	2013	14%	14%	57%	4.5	14%	7	

1 Stämmer inte alls 2 3 4 5 Stämmer helt

Endast anordnare med 5 svar eller fler i aktuell kommun redovisas. När det saknas uppgifter är det färre än fem som har svarat.

### Jag behandlas bra av andra studerande

				Medel	Vet ej	Antal
Niketo AB	2015		87%	4.7	0%	23
	2014		68%	4.5	0%	28
	2013		58%	4.6	17%	24
NTI-skolan AB	2015		21%	4.6	72%	61
	2014		6%	3.4	85%	52
	2013		11%	4.4	75%	28
OmsorgsLyftet Utbildningar	2015		41%	4.4	29%	126
	2014		52%	4.4	22%	147
	2013		46%	4.3	22%	50
St Eriks gymnasium vuxenutbildning	2015		89%	4.9	0%	9
Style Education	2015		62%	4.6	0%	13
	2014		100%	5.0	0%	5
Sweja Kunskapscenter AB	2014		40%	4.0	20%	5
	2013		45%	4.4	27%	11
Sverigehälsan Stockholm	2015		100%	5.0	0%	12
	2014		100%	5.0	0%	9
	2013		57%	4.4	0%	7
Åsö vuxengymnasium	2015		63%	4.5	6%	32
	2013		67%	4.6	11%	9

1 Stämmer inte alls 2 3 4 5 Stämmer helt

Endast anordnare med 5 svar eller fler i aktuell kommun redovisas. När det saknas uppgifter är det färre än fem som har svarat.

### Det är arbetsro på mina lektioner

				Medel	Vet ej	Antal		
Nacka Totalt	2015	12%	28%	56%	4.4	1%	369	
	2014	9%	24%	62%	4.4	1%	300	
	2013	14%	23%	57%	4.3	1%	282	
ABF KOMVUX STOCKHOLM	2015	14%	29%	57%	4.4	0%	7	
	2013	20%	80%		4.8	0%	5	
Academedi Eductus	2015	20%	31%	45%	4.2	2%	51	
	2014	9%	22%	67%	4.5	0%	46	
	2013	20%	25%	52%	4.2	0%	79	
Astar AB (fd JB Kompetens)	2015	17%	33%	25%	25%	3.6	0%	12
	2014	8%	46%	46%		4.4	0%	13
	2013	33%	11%	56%		4.2	0%	9
Centrum för arbete och studier Värmdö kommun VUX	2015	14%	14%	71%		4.3	0%	7
	2014	25%	67%			4.7	8%	12
	2013	17%	83%			4.8	0%	6
Didaktus Utbildningar AB	2015	20%	80%			4.6	0%	5
Folkuniversitetet Komvux	2015	22%	78%			4.6	0%	9
	2014	20%	20%	20%	40%	3.6	0%	5
Hermods AB	2014	14%	14%	71%		4.6	0%	7

1 Stämmer inte alls 2 3 4 5 Stämmer helt

Endast anordnare med 5 svar eller fler i aktuell kommun redovisas. När det saknas uppgifter är det färre än fem som har svarat.

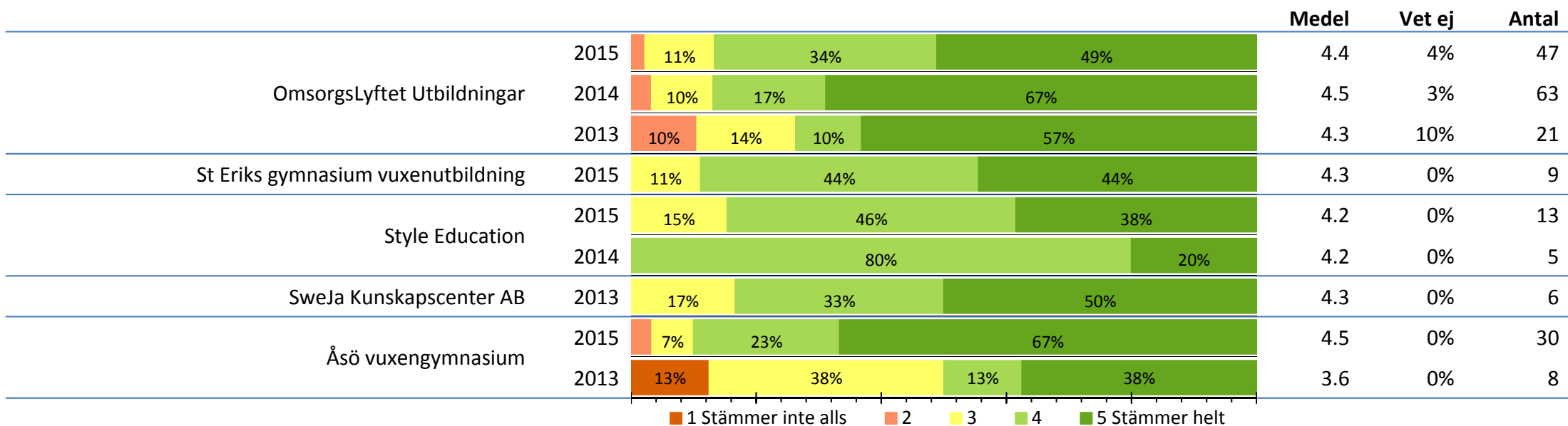
### Det är arbetsro på mina lektioner

			Medel	Vet ej	Antal
Institute af Lärande	2015	100%	5.0	0%	32
	2014	5% 14% 82%	4.7	0%	22
	2013	100%	5.0	0%	20
JENSEN Education AB	2015	20% 50% 30%	4.1	0%	10
	2014	9% 9% 27% 55%	4.2	0%	11
	2013	14% 43% 43%	4.0	0%	7
KompetensUtvecklingsInstitutet	2015	9% 24% 67%	4.6	0%	46
	2014	24% 72%	4.7	0%	25
	2013	16% 25% 59%	4.4	0%	32
Kunskapsbolaget Integra AB	2015	7% 7% 27% 60%	4.3	0%	15
	2014	7% 13% 80%	4.6	0%	15
	2013	6% 6% 19% 69%	4.5	0%	16
Lernia Utbildning AB	2015	15% 52% 30%	4.1	0%	27
	2014	50% 50%	4.5	0%	12
	2013	11% 11% 28% 50%	4.2	0%	18
Lärgården Utbildning AB	2015	27% 18% 18% 36%	3.6	0%	11
	2014	20% 20% 60%	3.4	0%	5
Niketo AB	2015	5% 45% 50%	4.5	0%	20
	2014	9% 26% 57%	4.3	4%	23
	2013	5% 5% 35% 45%	4.3	10%	20

1 Stämmer inte alls 2 3 4 5 Stämmer helt

Endast anordnare med 5 svar eller fler i aktuell kommun redovisas. När det saknas uppgifter är det färre än fem som har svarat.

### Det är arbetsro på mina lektioner



Endast anordnare med 5 svar eller fler i aktuell kommun redovisas. När det saknas uppgifter är det färre än fem som har svarat.

### Mina lärare förklarar så att jag förstår

				Medel	Vet ej	Antal			
Nacka Totalt	2015	10%	27%	56%	4.4	3%	616		
	2014	10%	23%	57%	4.4	5%	572		
	2013	9%	26%	58%	4.4	3%	440		
ABF KOMVUX STOCKHOLM	2015	14%	86%	4.9	0%	7			
	2013	17%	33%	50%	4.3	0%	6		
Academedi Eductus	2015	6%	35%	54%	4.3	0%	52		
	2014	17%	81%	4.8	0%	47			
	2013	8%	25%	63%	4.5	3%	80		
Astar AB (fd JB Kompetens)	2015	7%	20%	33%	40%	4.1	0%	15	
	2014	7%	21%	21%	50%	4.1	0%	14	
	2013	10%	40%	50%	4.4	0%	10		
Centrum för arbete och studier Värmdö kommun VUX	2015	13%	25%	25%	38%	3.9	0%	8	
	2014	8%	17%	50%	25%	3.8	0%	12	
	2013	29%	71%	4.7	0%	7			
Didaktus Utbildningar AB	2015	25%	13%	63%	4.1	0%	8		
	2013	50%	50%	4.5	0%	6			
Folkuniversitetet Komvux	2015	9%	45%	45%	4.4	0%	11		
	2014	20%	60%	20%	3.8	0%	5		
Hermods AB	2014	9%	9%	17%	23%	23%	3.5	20%	35
	2013	8%	15%	23%	31%	4.0	23%	13	

1 Stämmer inte alls 2 3 4 5 Stämmer helt

Endast anordnare med 5 svar eller fler i aktuell kommun redovisas. När det saknas uppgifter är det färre än fem som har svarat.

### Mina lärare förklarar så att jag förstår

					Medel	Vet ej	Antal	
InfoKomp AB	2014	17%	50%	33%	4.2	0%	6	
	2015	6%	94%		4.9	0%	47	
Institute af Lärande	2014		98%		5.0	0%	40	
	2013	6%	94%		4.9	0%	31	
JENSEN Education AB	2015	5%	24%	21%	42%	4.0	5%	38
	2014		25%	30%	36%	4.1	7%	44
	2013	11%	7%	22%	26%	30%	3.6	4%
KompetensUtvecklingsInstitutet	2015	5%	19%	66%		4.6	7%	73
	2014	9%	34%	50%		4.4	5%	58
	2013		15%	20%	59%	4.4	3%	61
Kunskapsbolaget Integra AB	2015	7%	27%	67%		4.6	0%	15
	2014	7%	13%	80%		4.6	0%	15
	2013	6%	6%	88%		4.7	0%	17
Lernia Utbildning AB	2015	7%	15%	63%	15%	3.9	0%	27
	2014	8%	25%	33%	33%	3.9	0%	12
	2013		21%	53%	26%	4.1	0%	19
Lärgården Utbildning AB	2015	13%	27%	60%		4.5	0%	15
	2014	10%	40%	40%		4.3	10%	10
	2013	14%	29%	43%		4.3	14%	7

1 Stämmer inte alls 2 3 4 5 Stämmer helt

Endast anordnare med 5 svar eller fler i aktuell kommun redovisas. När det saknas uppgifter är det färre än fem som har svarat.



### Mina lärare förklarar så att jag förstår

				Medel	Vet ej	Antal		
Niketo AB	2015	17%	78%	4.7	0%	23		
	2014	7%	14%	75%	0%	28		
	2013	13%	83%	4.8	0%	24		
NTI-skolan AB	2015	7%	10%	28%	46%	4.3	10%	61
	2014	6%	15%	19%	44%	4.1	13%	52
	2013	7%	43%	36%	4.2	11%	28	
OmsorgsLyftet Utbildningar	2015	12%	29%	55%	4.5	5%	126	
	2014	9%	19%	63%	4.4	4%	147	
	2013	6%	26%	60%	4.5	4%	50	
St Eriks gymnasium vuxenutbildning	2015	11%	33%	56%	4.4	0%	9	
Style Education	2015	8%	23%	69%	4.5	0%	13	
	2014	20%	80%	4.8	0%	5		
SweJa Kunskapscenter AB	2014	40%	60%	4.6	0%	5		
	2013	9%	55%	36%	4.3	0%	11	
Sverigehälsan Stockholm	2015	25%	75%	4.8	0%	12		
	2014	33%	67%	4.7	0%	9		
	2013	43%	57%	4.6	0%	7		
Åsö vuxengymnasium	2015	6%	19%	44%	31%	3.9	0%	32
	2013	22%	22%	56%	4.3	0%	9	

1 Stämmer inte alls 2 3 4 5 Stämmer helt

Endast anordnare med 5 svar eller fler i aktuell kommun redovisas. När det saknas uppgifter är det färre än fem som har svarat.

### Mina lärare är bra på att väcka intresse och får mig att vilja lära mig mer

					Medel	Vet ej	Antal		
Nacka Totalt	2015	11%	28%	50%	4.3	6%	616		
	2014	12%	22%	53%	4.3	6%	572		
	2013	13%	24%	53%	4.3	5%	440		
ABF KOMVUX STOCKHOLM	2015	14%	86%		4.7	0%	7		
	2013	33%	33%	33%	4.0	0%	6		
Academedi Eductus	2015	6%	38%	50%	4.3	2%	52		
	2014		32%	66%	4.6	0%	47		
	2013	9%	25%	61%	4.4	0%	80		
Astar AB (fd JB Kompetens)	2015	13%	27%	20%	40%	3.9	0%	15	
	2014	7%	7%	36%	50%	4.3	0%	14	
	2013	10%	20%	20%	50%	4.1	0%	10	
Centrum för arbete och studier Värmdö kommun VUX	2015		38%	25%	38%	4.0	0%	8	
	2014	8%	8%	25%	58%	4.2	0%	12	
	2013		14%	71%		4.8	14%	7	
Didaktus Utbildningar AB	2015		13%	75%		4.9	13%	8	
	2013	17%	17%	50%		4.0	17%	6	
Folkuniversitetet Komvux	2015	9%	27%	64%		4.5	0%	11	
	2014	20%	20%	40%	20%	3.6	0%	5	
Hermods AB	2014	9%	9%	11%	14%	29%	3.6	29%	35
	2013	8%	8%	23%	31%		4.0	31%	13

1 Stämmer inte alls 2 3 4 5 Stämmer helt

Endast anordnare med 5 svar eller fler i aktuell kommun redovisas. När det saknas uppgifter är det färre än fem som har svarat.

### Mina lärare är bra på att väcka intresse och får mig att vilja lära mig mer

				Medel	Vet ej	Antal			
InfoKomp AB	2014	17%	50%	33%	4.2	0%	6		
	2015	6%	94%		4.9	0%	47		
Institute af Lärande	2014	5%	93%		4.9	0%	40		
	2013		94%		4.9	0%	31		
JENSEN Education AB	2015	5%	5%	24%	34%	24%	3.7	8%	38
	2014	5%	32%	20%	34%		3.8	7%	44
	2013	11%	15%	22%	22%	22%	3.3	7%	27
KompetensUtvecklingsInstitutet	2015	7%	22%	62%			4.5	5%	73
	2014	9%	28%	53%			4.3	3%	58
	2013	15%	25%	56%			4.4	2%	61
Kunskapsbolaget Integra AB	2015	7%	7%	40%	47%		4.3	0%	15
	2014	7%	7%	7%	80%		4.5	0%	15
	2013	6%	6%	88%			4.7	0%	17
Lernia Utbildning AB	2015	26%	52%	19%			3.9	0%	27
	2014	8%	42%	25%	25%		3.6	0%	12
	2013	26%	58%	16%			3.9	0%	19
Lärgården Utbildning AB	2015	20%	40%	40%			4.2	0%	15
	2014	60%	30%		4.3	10%	10		
	2013	14%	43%	29%			4.2	14%	7

1 Stämmer inte alls 2 3 4 5 Stämmer helt

Endast anordnare med 5 svar eller fler i aktuell kommun redovisas. När det saknas uppgifter är det färre än fem som har svarat.

### Mina lärare är bra på att väcka intresse och får mig att vilja lära mig mer

					Medel	Vet ej	Antal		
Niketo AB	2015	9%	17%	74%	4.7	0%	23		
	2014	7%	7%	14%	71%	0%	28		
	2013	21%	79%	0%	4.8	0%	24		
NTI-skolan AB	2015	7%	13%	23%	30%	25%	61		
	2014	10%	6%	19%	21%	27%	52		
	2013	14%	36%	18%	3.8	25%	28		
OmsorgsLyftet Utbildningar	2015	8%	29%	48%	4.3	8%	126		
	2014	5%	9%	20%	59%	6%	147		
	2013	10%	22%	58%	4.4	6%	50		
St Eriks gymnasium vuxenutbildning	2015	11%	11%	78%	4.7	0%	9		
Style Education	2015	8%	8%	15%	23%	46%	3.9	0%	13
	2014	20%	80%	0%	4.8	0%	5		
Sweja Kunskapscenter AB	2014	40%	40%	20%	4.0	20%	5		
	2013	27%	36%	36%	4.1	0%	11		
Sverigehälsan Stockholm	2015	8%	25%	67%	4.6	0%	12		
	2014	11%	22%	67%	4.6	0%	9		
	2013	29%	29%	43%	4.1	0%	7		
Åsö vuxengymnasium	2015	6%	9%	50%	34%	0%	4.1	32	
	2013	33%	22%	44%	4.1	0%	9		

1 Stämmer inte alls 2 3 4 5 Stämmer helt

Endast anordnare med 5 svar eller fler i aktuell kommun redovisas. När det saknas uppgifter är det färre än fem som har svarat.

### Mina lärare berättar vad som krävs för att uppnå olika betyg

					Medel	Vet ej	Antal		
Nacka Totalt	2015	12%	23%	56%	4.3	3%	616		
	2014	5%	14%	21%	55%	4.3	3%	572	
	2013	12%	24%	55%	4.3	3%	440		
ABF KOMVUX STOCKHOLM	2015	14%	14%	71%	4.6	0%	7		
	2013	17%	50%	33%	3.8	0%	6		
Academedi Eductus	2015	15%	27%	52%	4.2	0%	52		
	2014	11%	30%	57%	4.5	2%	47		
	2013	5%	18%	16%	58%	4.2	1%	80	
Astar AB (fd JB Kompetens)	2015	40%	20%	40%	4.0	0%	15		
	2014	14%	29%	29%	29%	3.7	0%	14	
	2013	10%	20%	30%	40%	4.0	0%	10	
Centrum för arbete och studier Värmdö kommun VUX	2015	38%	13%	50%	4.1	0%	8		
	2014	8%	33%	25%	33%	3.8	0%	12	
	2013	14%	14%	71%	4.6	0%	7		
Didaktus Utbildningar AB	2015	75%			5.0	25%	8		
	2013	50%	50%		4.5	0%	6		
Folkuniversitetet Komvux	2015	9%	9%	27%	55%	4.2	0%	11	
	2014	20%	20%	40%	20%	3.4	0%	5	
Hermods AB	2014	6%	14%	11%	29%	31%	3.7	9%	35
	2013	15%	38%	23%		3.9	23%	13	

1 Stämmer inte alls 2 3 4 5 Stämmer helt

Endast anordnare med 5 svar eller fler i aktuell kommun redovisas. När det saknas uppgifter är det färre än fem som har svarat.

### Mina lärare berättar vad som krävs för att uppnå olika betyg

				Medel	Vet ej	Antal		
InfoKomp AB	2014	17%	67%	17%	3.8	0%	6	
	2015	6%	89%		4.8	0%	47	
Institute af Lärande	2014	5%	90%		4.8	0%	40	
	2013	16%	84%		4.8	0%	31	
JENSEN Education AB	2015	5%	13%	32%	47%	4.1	0%	38
	2014	9%	14%	11%	61%	4.2	2%	44
	2013	7%	7%	19%	26%	41%	3.9	0%
KompetensUtvecklingsInstitutet	2015	8%	25%	62%	4.5	4%	73	
	2014	5%	31%	59%	4.4	2%	58	
	2013	11%	30%	56%	4.4	2%	61	
Kunskapsbolaget Integra AB	2015	7%	13%	13%	67%	4.4	0%	15
	2014	7%	20%	73%	4.5	0%	15	
	2013	6%	6%	24%	65%	4.4	0%	17
Lernia Utbildning AB	2015	19%	30%	48%	4.2	0%	27	
	2014	8%	25%	25%	42%	4.0	0%	12
	2013	5%	16%	32%	47%	4.2	0%	19
Lärgården Utbildning AB	2015	7%	7%	33%	53%	4.3	0%	15
	2014	50%	50%		4.5	0%	10	
	2013	14%	29%	43%	4.3	14%	7	

1 Stämmer inte alls 2 3 4 5 Stämmer helt

Endast anordnare med 5 svar eller fler i aktuell kommun redovisas. När det saknas uppgifter är det färre än fem som har svarat.

### Mina lärare berättar vad som krävs för att uppnå olika betyg

					Medel	Vet ej	Antal		
Niketo AB	2015	9%	13%	78%	4.7	0%	23		
	2014	14%	7%	68%	4.5	7%	28		
	2013	13%	75%		4.7	8%	24		
NTI-skolan AB	2015	5%	11%	23%	49%	4.2	10%	61	
	2014	10%	23%	15%	44%	4.0	6%	52	
	2013	14%	36%	43%	4.3	7%	28		
OmsorgsLyftet Utbildningar	2015	12%	26%	52%	4.3	5%	126		
	2014	5%	14%	18%	56%	4.3	4%	147	
	2013	10%	8%	18%	58%	4.3	6%	50	
St Eriks gymnasium vuxenutbildning	2015	11%	22%	67%	4.6	0%	9		
Style Education	2015	8%	8%	15%	69%	4.5	0%	13	
	2014	20%	20%	60%	4.4	0%	5		
SweJa Kunskapscenter AB	2014	100%			5.0	0%	5		
	2013	45%	55%		4.5	0%	11		
Sverigehälsan Stockholm	2015	17%	8%	50%	17%	3.5	8%	12	
	2014	11%	11%	22%	56%	4.2	0%	9	
	2013	14%	29%	29%	14%	14%	2.9	0%	7
Åsö vuxengymnasium	2015	6%	6%	22%	25%	41%	3.9	0%	32
	2013	11%	44%	33%	4.3	11%	9		

1 Stämmer inte alls 2 3 4 5 Stämmer helt

Endast anordnare med 5 svar eller fler i aktuell kommun redovisas. När det saknas uppgifter är det färre än fem som har svarat.

Mina lärare ger mig snabbt besked efter inlämningsuppgifter och prov.

					Medel	Vet ej	Antal		
Nacka Totalt	2015	16%	26%	48%	4.1	2%	616		
	2014	5% 5%	14%	22%	51%	4.1	3%	572	
	2013	18%	24%	45%	4.1	5%	440		
ABF KOMVUX STOCKHOLM	2015	29%	71%	4.7	0%	7			
	2013	17%	50%	33%	4.2	0%	6		
Academedi Eductus	2015	23%	31%	38%	4.0	4%	52		
	2014	9%	19%	68%	4.5	2%	47		
	2013	19%	23%	50%	4.2	5%	80		
Astar AB (fd JB Kompetens)	2015	7%	40%	20%	33%	3.8	0%	15	
	2014	7%	14%	14%	21%	36%	3.7	7%	14
	2013	10%	10%	40%	40%	4.1	0%	10	
Centrum för arbete och studier Värmdö kommun VUX	2015	13%	38%	13%	38%	3.8	0%	8	
	2014	8%	8%	17%	33%	25%	3.6	8%	12
	2013	14%	14%	14%	43%	4.0	14%	7	
Didaktus Utbildningar AB	2015	13%	25%	13%	50%	4.0	0%	8	
	2013	17%	17%	67%	4.3	0%	6		
Folkuniversitetet Komvux	2015	9%	36%	55%	4.5	0%	11		
	2014	20%	40%	40%	4.0	0%	5		
Hermods AB	2014	14%	26%	46%	4.2	9%	35		
	2013	8%	46%	38%	4.3	8%	13		

1 Stämmer inte alls 2 3 4 5 Stämmer helt

Endast anordnare med 5 svar eller fler i aktuell kommun redovisas. När det saknas uppgifter är det färre än fem som har svarat.



### Mina lärare ger mig snabbt besked efter inlämningsuppgifter och prov.

					Medel	Vet ej	Antal		
InfoKomp AB	2014	33%	33%	33%	4.0	0%	6		
	2015		96%		5.0	2%	47		
Institute af Lärande	2014	5%	93%		4.9	3%	40		
	2013		97%		4.9	0%	31		
JENSEN Education AB	2015	5%	16%	37%	4.1	0%	38		
	2014	7%	9%	11%	23%	48%	44		
	2013	7%	26%	22%	41%	0%	27		
KompetensUtvecklingsInstitutet	2015	5%	8%	25%	55%	4.2	3%	73	
	2014	9%	5%	24%	28%	33%	3.7	2%	58
	2013	7%	5%	23%	30%	31%	3.8	5%	61
Kunskapsbolaget Integra AB	2015	7%	13%	73%	4.7	7%	15		
	2014	7%	20%	73%	4.5	0%	15		
	2013	6%	6%	6%	12%	71%	4.4	0%	17
Lernia Utbildning AB	2015	11%	22%	33%	30%	3.7	0%	27	
	2014	8%	33%	33%	25%	3.8	0%	12	
	2013	11%	11%	42%	11%	26%	3.3	0%	19
Lärgården Utbildning AB	2015	13%	20%	20%	47%	4.0	0%	15	
	2014	20%	20%	60%	4.4	0%	10		
	2013	14%	57%	14%	4.0	14%	7		

1 Stämmer inte alls 2 3 4 5 Stämmer helt

Endast anordnare med 5 svar eller fler i aktuell kommun redovisas. När det saknas uppgifter är det färre än fem som har svarat.

### Mina lärare ger mig snabbt besked efter inlämningsuppgifter och prov.

				Medel	Vet ej	Antal			
Niketo AB	2015	22%	78%	4.8	0%	23			
	2014	7%	14%	71%	4.6	4%	28		
	2013	13%	75%	4.9	13%	24			
NTI-skolan AB	2015	16%	25%	52%	4.2	2%	61		
	2014	10%	8%	27%	25%	31%	3.6	0%	52
	2013	11%	7%	32%	46%	4.1	0%	28	
OmsorgsLyftet Utbildningar	2015	6%	6%	21%	24%	39%	3.9	3%	126
	2014	5%	7%	7%	23%	54%	4.2	4%	147
	2013	6%	28%	26%	28%	3.8	10%	50	
St Eriks gymnasium vuxenutbildning	2015	33%	44%	22%	3.9	0%	9		
Style Education	2015	8%	15%	15%	31%	31%	3.6	0%	13
	2014	20%	80%	4.6	0%	5			
Sweja Kunskapscenter AB	2014	20%	60%	20%	4.0	0%	5		
	2013	18%	45%	36%	4.2	0%	11		
Sverigehälsan Stockholm	2015	8%	17%	33%	33%	4.0	8%	12	
	2014	11%	44%	22%	3.4	22%	9		
	2013	57%	43%	3.9	0%	7			
Åsö vuxengymnasium	2015	16%	13%	47%	25%	3.7	0%	32	
	2013	56%	33%	4.4	11%	9			

1 Stämmer inte alls 2 3 4 5 Stämmer helt

Endast anordnare med 5 svar eller fler i aktuell kommun redovisas. När det saknas uppgifter är det färre än fem som har svarat.

### Jag har bra kontakt med arbetslivet genom mina studier.

					Medel	Vet ej	Antal
Nacka Totalt	2015	5%	6%	16%	18%	43%	311
	2014	6%	7%	14%	19%	39%	269
	2013	8%	6%	14%	20%	38%	204
Astar AB (fd JB Kompetens)	2015	17%		25%	25%	33%	12
	2014	8%	8%	42%	8%	17%	12
	2013	17%		33%		17%	6
Centrum för arbete och studier Värmdö kommun VUX	2015	20%		40%		20%	5
	2013		17%		50%	17%	6
Didaktus Utbildningar AB	2015			50%		33%	6
	2013			60%		20%	5
Hermods AB	2014	30%			30%	20%	10
Institute af Lärande	2015					87%	47
	2014	5%				86%	37
	2013			20%		77%	30
JENSEN Education AB	2015	20%	20%	13%		33%	15
	2014	11%	17%	28%	6%	22%	18
	2013	11%		33%	22%	11%	9
KompetensUtvecklingsInstitutet	2015		10%	16%		57%	68
	2014	5%	5%		27%	39%	56
	2013	7%		12%	26%	44%	57

1 Stämmer inte alls 2 3 4 5 Stämmer helt

Endast anordnare med 5 svar eller fler i aktuell kommun redovisas. När det saknas uppgifter är det färre än fem som har svarat.

### Jag har bra kontakt med arbetslivet genom mina studier.

					Medel	Vet ej	Antal		
Lernia Utbildning AB	2015	17%	54%	13%	8%	3.0	4%	24	
	2014	25%	13%	25%	25%	13%	2.9	0%	8
	2013	14%	29%	29%	7%	2.4	21%	14	
Lärgården Utbildning AB	2015	13%	27%	13%	27%	3.7	20%	15	
	2014	22%	44%	11%		3.9	22%	9	
	2013	14%	43%	14%		4.0	29%	7	
Niketo AB	2015	20%	20%	40%		3.8	20%	5	
	2013		80%			5.0	20%	5	
NTI-skolan AB	2015	20%	20%	10%	10%	2.5	40%	10	
	2013	63%	13%	13%		2.0	13%	8	
OmsorgsLyftet Utbildningar	2015	16%	33%	36%		4.1	12%	58	
	2014	9%	14%	15%	47%	4.1	13%	79	
	2013	8%	19%	46%		4.2	19%	26	
St Eriks gymnasium vuxenutbildning	2015	11%	11%	44%	33%	4.0	0%	9	
Style Education	2015	8%	15%	23%	15%	38%	3.6	0%	13
SweJa Kunskapscenter AB	2013	11%	22%	11%	22%	11%	3.0	22%	9
Sverigehälsan Stockholm	2015	9%	18%	18%	27%	27%	3.5	0%	11
	2014	13%	63%	13%		3.9	13%	8	
	2013	17%	67%	17%		3.0	0%	6	

1 Stämmer inte alls 2 3 4 5 Stämmer helt

Endast anordnare med 5 svar eller fler i aktuell kommun redovisas. När det saknas uppgifter är det färre än fem som har svarat.

### Jag får det stöd jag behöver

					Medel	Vet ej	Antal		
Nacka Totalt	2015	12%	27%	53%	4.3	3%	616		
	2014	14%	19%	56%	4.3	3%	572		
	2013	15%	25%	52%	4.3	3%	440		
ABF KOMVUX STOCKHOLM	2015	29%	29%	43%	4.1	0%	7		
	2013	17%	50%	33%	3.8	0%	6		
Academedi Eductus	2015	17%	31%	48%	4.2	0%	52		
	2014	6%	19%	72%	4.7	2%	47		
	2013	8%	14%	24%	54%	4.3	1%	80	
Astar AB (fd JB Kompetens)	2015	7%	7%	27%	40%	20%	3.6	0%	15
	2014	7%	14%	29%	14%	36%	3.6	0%	14
	2013	20%	20%	60%	4.4	0%	10		
Centrum för arbete och studier Värmdö kommun VUX	2015	13%	25%	38%	25%	3.8	0%	8	
	2014	17%	17%	25%	42%	3.8	0%	12	
	2013	14%	86%	4.9	0%	7			
Didaktus Utbildningar AB	2015	13%	13%	25%	38%	4.0	13%	8	
	2013	33%	33%	33%	4.0	0%	6		
Folkuniversitetet Komvux	2015	9%	18%	73%	4.6	0%	11		
	2014	40%	20%	40%	4.0	0%	5		
Hermods AB	2014	9%	14%	29%	37%	4.0	9%	35	
	2013	38%	31%	4.4	31%	13			

1 Stämmer inte alls 2 3 4 5 Stämmer helt

Endast anordnare med 5 svar eller fler i aktuell kommun redovisas. När det saknas uppgifter är det färre än fem som har svarat.

Jag får det stöd jag behöver

					Medel	Vet ej	Antal
InfoKomp AB	2014	17%	33%	50%	4.3	0%	6
	2015		91%		4.9	0%	47
Institute af Lärande	2014	8%	90%		4.9	0%	40
	2013	6%	90%		4.9	0%	31
JENSEN Education AB	2015	8%	16%	34%	4.0	0%	38
	2014	7%	16%	23%	4.2	7%	44
	2013	11%	26%	22%	3.7	4%	27
KompetensUtvecklingsInstitutet	2015		12%	23%	4.4	1%	73
	2014	7%	16%	17%	4.1	2%	58
	2013		20%	26%	4.2	2%	61
Kunskapsbolaget Integra AB	2015	7%	40%	53%	4.5	0%	15
	2014	7%	7%	7%	4.5	0%	15
	2013	6%	6%	18%	4.5	0%	17
Lernia Utbildning AB	2015	7%	11%	44%	4.1	4%	27
	2014	8%	25%	33%	3.9	0%	12
	2013	11%	11%	53%	3.9	5%	19
Lärgården Utbildning AB	2015	20%	33%	47%	4.3	0%	15
	2014	10%	50%	40%	4.3	0%	10
	2013	14%	29%	43%	4.3	14%	7

1 Stämmer inte alls 2 3 4 5 Stämmer helt

Endast anordnare med 5 svar eller fler i aktuell kommun redovisas. När det saknas uppgifter är det färre än fem som har svarat.

### Jag får det stöd jag behöver

					Medel	Vet ej	Antal
Niketo AB	2015	13%	83%		4.8	0%	23
	2014	7%	7%	14%	68%	4%	28
	2013	25%	75%		4.8	0%	24
NTI-skolan AB	2015	5%	11%	23%	46%	13%	61
	2014	6%	8%	21%	10%	48%	52
	2013	25%	32%	36%		7%	28
OmsorgsLyftet Utbildningar	2015	10%	33%	49%	4.3	3%	126
	2014	13%	18%	60%	4.3	4%	147
	2013	22%	14%	58%	4.3	4%	50
St Eriks gymnasium vuxenutbildning	2015	11%	33%	56%	4.4	0%	9
Style Education	2015	8%	8%	8%	77%	0%	13
	2014	20%	80%		4.8	0%	5
SweJa Kunskapscenter AB	2014	20%	20%	40%	3.3	20%	5
	2013	27%	55%	18%	3.9	0%	11
Sverigehälsan Stockholm	2015	42%	58%		4.6	0%	12
	2014	22%	22%	56%	4.3	0%	9
	2013	43%	57%		4.6	0%	7
Åsö vuxengymnasium	2015	6%	9%	22%	31%	31%	32
	2013	22%	44%	11%	22%	0%	9

1 Stämmer inte alls 2 3 4 5 Stämmer helt

Endast anordnare med 5 svar eller fler i aktuell kommun redovisas. När det saknas uppgifter är det färre än fem som har svarat.

### Jag är nöjd med mitt inflytande över undervisningen

					Medel	Vet ej	Antal
<b>Nacka Totalt</b>	2015	15%	26%	45%	4.2	9%	616
	2014	16%	24%	47%	4.2	7%	572
	2013	14%	28%	47%	4.3	8%	440
ABF KOMVUX STOCKHOLM	2015		29%	57%	4.7	14%	7
	2013	17%	17%	50%	3.7	0%	6
Academedi Eductus	2015		25%	29%	3.9	6%	52
	2014	11%	30%	55%	4.5	4%	47
	2013	16%	30%	49%	4.2	1%	80
Astar AB (fd JB Kompetens)	2015	13%	13%	20%	3.9	20%	15
	2014		29%	36%	4.1	0%	14
	2013	30%	10%	10%	3.8	0%	10
Centrum för arbete och studier Värmdö kommun VUX	2015	13%	13%	38%	4.0	0%	8
	2014	8%	8%	33%	4.0	17%	12
	2013		43%	43%	4.5	14%	7
Didaktus Utbildningar AB	2015	13%	13%	50%	4.5	25%	8
	2013	17%	50%	33%	4.2	0%	6
Folkuniversitetet Komvux	2015	18%	45%	36%	4.2	0%	11
	2014	20%	40%	40%	4.0	0%	5
Hermods AB	2014	6%	17%	20%	3.5	11%	35
	2013	8%	23%	38%	4.4	31%	13

1 Stämmer inte alls 2 3 4 5 Stämmer helt

Endast anordnare med 5 svar eller fler i aktuell kommun redovisas. När det saknas uppgifter är det färre än fem som har svarat.



### Jag är nöjd med mitt inflytande över undervisningen

					Medel	Vet ej	Antal			
InfoKomp AB	2014	17%	67%		4.8	17%	6			
	2015	6%	89%		4.9	2%	47			
Institute af Lärande	2014	13%	5%	80%		4.7	3%	40		
	2013	6%	6%	87%		4.8	0%	31		
JENSEN Education AB	2015	5%	29%		24%	26%		3.8	16%	38
	2014		34%		23%	25%		3.8	14%	44
	2013	11%	22%		37%		19%	3.6	7%	27
KompetensUtvecklingsInstitutet	2015		11%	19%	58%			4.4	7%	73
	2014	5%	16%	21%	50%			4.2	7%	58
	2013		13%	31%		49%			4.3	5%
Kunskapsbolaget Integra AB	2015	7%	7%	20%	67%			4.5	0%	15
	2014	7%	13%	13%	67%			4.3	0%	15
	2013	6%	12%	82%				4.6	0%	17
Lernia Utbildning AB	2015	7%	37%		33%	19%		3.7	4%	27
	2014	8%	17%	50%			25%	3.9	0%	12
	2013	16%	26%		26%	21%		3.6	11%	19
Lärgården Utbildning AB	2015	7%	7%	33%	53%			4.3	0%	15
	2014	20%		70%				3.8	10%	10
	2013	14%		29%		43%			4.3	14%

1 Stämmer inte alls 2 3 4 5 Stämmer helt

Endast anordnare med 5 svar eller fler i aktuell kommun redovisas. När det saknas uppgifter är det färre än fem som har svarat.

### Jag är nöjd med mitt inflytande över undervisningen

					Medel	Vet ej	Antal	
Niketo AB	2015	13%	30%	57%	4.4	0%	23	
	2014	7%	11%	18%	64%	4.3	0%	28
	2013	13%	17%	63%	4.5	8%	24	
NTI-skolan AB	2015	16%	20%	33%	4.2	30%	61	
	2014	10%	27%	19%	29%	3.6	13%	52
	2013	7%	29%	36%	4.1	21%	28	
OmsorgsLyftet Utbildningar	2015	13%	33%	44%	4.2	6%	126	
	2014	11%	22%	55%	4.4	7%	147	
	2013	6%	26%	52%	4.5	16%	50	
St Eriks gymnasium vuxenutbildning	2015	11%	22%	22%	33%	3.9	11%	9
Style Education	2015	8%	31%	31%	31%	3.8	0%	13
	2014	40%	60%	4.6	0%	5		
Sweja Kunskapscenter AB	2014	20%	20%	40%	20%	3.6	0%	5
	2013	55%	18%	27%	3.7	0%	11	
Sverigehälsan Stockholm	2015	8%	42%	50%	4.4	0%	12	
	2014	44%	56%	4.6	0%	9		
	2013	14%	57%	29%	4.1	0%	7	
Åsö vuxengymnasium	2015	9%	19%	44%	25%	3.7	0%	32
	2013	44%	44%	11%	3.7	0%	9	

1 Stämmer inte alls 2 3 4 5 Stämmer helt

Endast anordnare med 5 svar eller fler i aktuell kommun redovisas. När det saknas uppgifter är det färre än fem som har svarat.

### Jag får välja hur jag redovisar mina kunskaper

					Medel	Vet ej	Antal		
Nacka Totalt	2015	5%	7%	17%	27%	35%	3.9	9%	616
	2014	7%	6%	17%	21%	39%	3.9	10%	572
	2013	5%	6%	17%	25%	37%	3.9	10%	440
ABF KOMVUX STOCKHOLM	2015	14%		29%	43%	14%	3.6	0%	7
	2013			33%	33%	17%	3.8	17%	6
Academedi Eductus	2015	6%		23%	38%	27%	3.9	4%	52
	2014	9%			34%	45%	4.4	13%	47
	2013	8%		15%	29%	40%	4.0	6%	80
Astar AB (fd JB Kompetens)	2015	7%	20%		40%	13%	2.9	13%	15
	2014	7%	7%		43%	7%	3.2	21%	14
	2013	10%		10%	30%	30%	4.0	20%	10
Centrum för arbete och studier Värmdö kommun VUX	2015	13%	13%		38%	38%	3.4	0%	8
	2014	8%	17%		25%	33%	3.7	17%	12
	2013				29%	43%	4.6	29%	7
Didaktus Utbildningar AB	2015			25%	25%	25%	4.0	25%	8
	2013			17%	67%	17%	4.0	0%	6
Folkuniversitetet Komvux	2015			36%	27%	27%	3.9	9%	11
	2014		40%			40%	3.0	20%	5
Hermods AB	2014	29%	14%	17%	26%	6%	2.6	9%	35
	2013	8%			23%	31%	4.4	38%	13

1 Stämmer inte alls 2 3 4 5 Stämmer helt

Endast anordnare med 5 svar eller fler i aktuell kommun redovisas. När det saknas uppgifter är det färre än fem som har svarat.

### Jag får välja hur jag redovisar mina kunskaper

					Medel	Vet ej	Antal
InfoKomp AB	2014	17%	50%	17%	4.0	17%	6
	2015	6%	89%		4.8	0%	47
Institute af Lärande	2014	8%	85%		4.8	3%	40
	2013	19%	77%		4.7	0%	31
JENSEN Education AB	2015	8%	8%	37%	16%	13%	38
	2014	14%	16%	32%	16%	14%	44
	2013	19%	19%	33%	19%	7%	27
KompetensUtvecklingsInstitutet	2015	7%	11%	11%	26%	42%	73
	2014	5%	12%	19%	50%		58
	2013	5%	10%	28%	44%		61
Kunskapsbolaget Integra AB	2015	7%	7%	47%	40%		15
	2014	7%	7%	40%	47%		15
	2013	6%	12%	82%			17
Lernia Utbildning AB	2015	22%	30%	30%	15%		27
	2014	8%	8%	33%	33%	17%	12
	2013	16%	11%	47%	11%	11%	19
Lärgården Utbildning AB	2015	7%	7%	33%	47%		15
	2014		30%	50%	10%		10
	2013		29%	57%			7

1 Stämmer inte alls 2 3 4 5 Stämmer helt

Endast anordnare med 5 svar eller fler i aktuell kommun redovisas. När det saknas uppgifter är det färre än fem som har svarat.

### Jag får välja hur jag redovisar mina kunskaper

					Medel	Vet ej	Antal		
Niketo AB	2015		35%	61%	4.5	0%	23		
	2014	7%	11%	14%	61%	4.3	7%	28	
	2013	13%	25%	58%	4.5	4%	24		
NTI-skolan AB	2015	7%	13%	16%	13%	20%	3.4	31%	61
	2014	15%	15%	35%	8%	12%	2.8	15%	52
	2013	14%	11%	32%	18%	11%	3.0	14%	28
OmsorgsLyftet Utbildningar	2015	8%	40%	40%	4.2	8%	126		
	2014	12%	22%	52%	4.3	9%	147		
	2013	10%	32%	34%	4.3	22%	50		
St Eriks gymnasium vuxenutbildning	2015	11%	11%	33%	22%	3.9	22%	9	
Style Education	2015	8%	15%	15%	62%	4.2	0%	13	
	2014	60%	40%	3.8	0%	5			
Sweja Kunskapscenter AB	2014	40%	60%	4.6	0%	5			
	2013	18%	55%	27%	3.2	0%	11		
Sverigehälsan Stockholm	2015	25%	58%	2.4	17%	12			
	2014	33%	11%	22%	22%	2.6	11%	9	
	2013	14%	14%	29%	29%	14%	3.1	0%	7
Åsö vuxengymnasium	2015	9%	9%	25%	34%	16%	3.4	6%	32
	2013	11%	33%	11%	22%	22%	3.1	0%	9

1 Stämmer inte alls 2 3 4 5 Stämmer helt

Endast anordnare med 5 svar eller fler i aktuell kommun redovisas. När det saknas uppgifter är det färre än fem som har svarat.

### Jag vet vem jag kan kontakta om jag har synpunkter eller klagomål

					Medel	Vet ej	Antal	
Nacka Totalt	2015	6%	11%	21%	55%	4.3	5%	616
	2014	5%	11%	16%	60%	4.3	4%	572
	2013	5%	12%	20%	54%	4.2	5%	440
ABF KOMVUX STOCKHOLM	2015	14%	14%	14%	57%	4.1	0%	7
	2013	17%	17%	33%		3.0	33%	6
Academedi Eductus	2015		21%	33%	40%	4.1	2%	52
	2014	6%		19%	68%	4.6	4%	47
	2013	8%	16%	18%	51%	4.1	5%	80
Astar AB (fd JB Kompetens)	2015	20%	33%	27%	20%	3.3	0%	15
	2014	21%	14%	29%	36%	3.8	0%	14
	2013	20%	10%	10%	10%	50%	0%	10
Centrum för arbete och studier Värmdö kommun VUX	2015	38%		13%	50%	3.8	0%	8
	2014	8%	17%	8%	42%	4.0	25%	12
	2013	14%			71%	4.8	14%	7
Didaktus Utbildningar AB	2015	13%	38%	50%		4.4	0%	8
	2013	50%		50%		3.5	0%	6
Folkuniversitetet Komvux	2015	9%	27%	55%		4.1	9%	11
	2014	20%	20%	20%	40%	2.8	0%	5
Hermods AB	2014	17%	20%	23%	34%	3.7	3%	35
	2013	8%		46%	31%	4.3	15%	13

1 Stämmer inte alls 2 3 4 5 Stämmer helt

Endast anordnare med 5 svar eller fler i aktuell kommun redovisas. När det saknas uppgifter är det färre än fem som har svarat.

### Jag vet vem jag kan kontakta om jag har synpunkter eller klagomål

				Medel	Vet ej	Antal	
InfoKomp AB	2014	17%	67%	4.8	17%	6	
	2015		94%	4.9	0%	47	
Institute af Lärande	2014		95%	4.9	0%	40	
	2013		94%	4.9	0%	31	
JENSEN Education AB	2015	5%	16%	32%	29%	38	
	2014	9%	18%	34%	34%	44	
	2013	11%	19%	15%	19%	30%	27
KompetensUtvecklingsInstitutet	2015	7%	10%	22%	56%	73	
	2014	7%	5%	14%	71%	58	
	2013	5%	5%	26%	61%	61	
Kunskapsbolaget Integra AB	2015	7%	20%	67%		15	
	2014	7%	7%	13%	73%	15	
	2013	6%	6%	18%	71%	17	
Lernia Utbildning AB	2015		11%	26%	56%	27	
	2014	8%	8%	17%	25%	42%	12
	2013	5%	16%	37%	42%	19	
Lärgården Utbildning AB	2015	7%	47%	47%		15	
	2014		30%	30%	40%	10	
	2013		29%	29%	29%	7	

1 Stämmer inte alls 2 3 4 5 Stämmer helt

Endast anordnare med 5 svar eller fler i aktuell kommun redovisas. När det saknas uppgifter är det färre än fem som har svarat.

### Jag vet vem jag kan kontakta om jag har synpunkter eller klagomål

				Medel	Vet ej	Antal		
Niketo AB	2015	13%	78%	4.7	0%	23		
	2014	11%	18%	4.3	7%	28		
	2013	8%	13%	4.7	8%	24		
NTI-skolan AB	2015	5%	5%	15%	66%	4.5	8%	61
	2014	6%	8%	8%	75%	4.5	2%	52
	2013	7%	36%	54%	4.4	0%	28	
OmsorgsLyftet Utbildningar	2015	10%	25%	52%	4.3	6%	126	
	2014	5%	11%	14%	59%	4.3	7%	147
	2013	6%	14%	14%	58%	4.2	6%	50
St Eriks gymnasium vuxenutbildning	2015	11%	44%	33%	4.3	11%	9	
Style Education	2015	15%	8%	23%	54%	4.2	0%	13
	2014	100%	5.0	0%	5			
Sweja Kunskapscenter AB	2014	20%	80%	4.4	0%	5		
	2013	9%	45%	27%	18%	3.5	0%	11
Sverigehälsan Stockholm	2015	8%	92%	4.8	0%	12		
	2014	11%	89%	4.9	0%	9		
	2013	14%	86%	4.9	0%	7		
Åsö vuxengymnasium	2015	28%	13%	13%	41%	3.6	3%	32
	2013	11%	11%	22%	56%	4.2	0%	9

1 Stämmer inte alls 2 3 4 5 Stämmer helt

Endast anordnare med 5 svar eller fler i aktuell kommun redovisas. När det saknas uppgifter är det färre än fem som har svarat.



### Jag är nöjd med den studie- och yrkesvägledning jag fått

					Medel	Vet ej	Antal
<b>Nacka Totalt</b>	2015	10%	24%	58%	4.4	3%	237
	2014	14%	18%	63%	4.4	1%	216
	2013	10%	26%	60%	4.4	2%	164
Academediia Eductus	2015	20%	33%	47%	4.3	0%	15
	2014	25%	25%	50%	4.3	0%	12
	2013	7%	38%	55%	4.5	0%	29
Astar AB (fd JB Kompetens)	2015	17%	17%	17%	3.5	33%	6
	2014	67%	33%		3.7	0%	6
Folkuniversitetet Komvux	2015	17%	17%	33%	3.8	17%	6
Hermods AB	2013	20%	20%	60%	4.4	0%	5
Institute af Lärande	2015		92%		4.9	0%	26
	2014	8%	88%		4.8	0%	25
	2013		92%		4.8	0%	25
JENSEN Education AB	2015	10%	10%	70%	4.4	10%	10
	2014	20%	60%	20%	4.0	0%	5
KompetensUtvecklingsInstitutet	2015	9%	17%	69%	4.6	3%	35
	2014	6%	6%	17%	4.4	3%	35
	2013	10%	34%	52%	4.4	3%	29

1 Stämmer inte alls 2 3 4 5 Stämmer helt

Endast anordnare med 5 svar eller fler i aktuell kommun redovisas. När det saknas uppgifter är det färre än fem som har svarat.

### Jag är nöjd med den studie- och yrkesvägledning jag fått

				Medel	Vet ej	Antal		
Kunskapsbolaget Integra AB	2015	20%	80%	4.8	0%	5		
	2014	17%	17%	50%	3.8	17%	6	
	2013	40%	60%	4.6	0%	5		
Lernia Utbildning AB	2015	14%	36%	36%	4.3	14%	14	
	2014	63%	13%	25%	3.6	0%	8	
	2013	11%	44%	44%	4.3	0%	9	
Lärgården Utbildning AB	2015	11%	11%	78%	4.6	0%	9	
Niketo AB	2015	20%	80%	4.8	0%	5		
	2014	22%	78%	4.6	0%	9		
	2013	20%	20%	60%	3.8	0%	5	
OmsorgsLyftet Utbildningar	2015	13%	34%	48%	4.3	0%	64	
	2014	7%	20%	68%	4.5	1%	81	
	2013	7%	15%	70%	4.6	4%	27	
St Eriks gymnasium vuxenutbildning	2015	40%	60%	4.6	0%	5		
Åsö vuxengymnasium	2015	8%	8%	42%	42%	4.2	0%	12

1 Stämmer inte alls 2 3 4 5 Stämmer helt

Endast anordnare med 5 svar eller fler i aktuell kommun redovisas. När det saknas uppgifter är det färre än fem som har svarat.

### Jag har tydliga mål för mina studier

					Medel	Vet ej	Antal
Nacka Totalt	2015	9%	22%	65%	4.5	2%	616
	2014	7%	23%	67%	4.6	1%	572
	2013	9%	21%	67%	4.6	2%	440
ABF KOMVUX STOCKHOLM	2015		29%	43%	4.6	29%	7
	2013		33%	67%	4.7	0%	6
Academedi Eductus	2015	13%	37%	44%	4.2	2%	52
	2014		30%	66%	4.6	0%	47
	2013	14%	20%	60%	4.4	4%	80
Astar AB (fd JB Kompetens)	2015	7%	13%	13%	67%	0%	15
	2014	7%	36%	57%	4.5	0%	14
	2013		30%	10%	60%	4.3	0%
Centrum för arbete och studier Värmdö kommun VUX	2015	13%	13%	75%	4.5	0%	8
	2014		25%	75%	4.8	0%	12
	2013		29%	71%	4.7	0%	7
Didaktus Utbildningar AB	2015	13%	38%	50%	4.4	0%	8
	2013	17%	17%	67%	4.5	0%	6
Folkuniversitetet Komvux	2015	9%	9%	82%	4.7	0%	11
	2014	20%	40%	40%	4.0	0%	5
Hermods AB	2014	9%	6%	23%	60%	3%	35
	2013	8%	23%	62%	4.6	8%	13

1 Stämmer inte alls 2 3 4 5 Stämmer helt

Endast anordnare med 5 svar eller fler i aktuell kommun redovisas. När det saknas uppgifter är det färre än fem som har svarat.

### Jag har tydliga mål för mina studier

				Medel	Vet ej	Antal	
InfoKomp AB	2014	50%	17%	33%	3.8	0%	6
	2015		94%		4.9	0%	47
Institute af Lärande	2014	5%	5%	90%	4.9	0%	40
	2013	6%	10%	84%	4.8	0%	31
JENSEN Education AB	2015	16%	16%	68%	4.5	0%	38
	2014	11%	18%	68%	4.5	0%	44
	2013	15%	26%	59%	4.4	0%	27
KompetensUtvecklingsInstitutet	2015	10%	22%	63%	4.5	4%	73
	2014	7%	12%	79%	4.7	2%	58
	2013	5%	25%	70%	4.7	0%	61
Kunskapsbolaget Integra AB	2015		20%	80%	4.8	0%	15
	2014	7%	27%	60%	4.4	7%	15
	2013	6%	12%	18%	65%	4.4	0%
Lernia Utbildning AB	2015	15%	30%	52%	4.3	0%	27
	2014	8%	58%	33%	4.3	0%	12
	2013		26%	74%	4.7	0%	19
Lärgården Utbildning AB	2015	13%	13%	73%	4.6	0%	15
	2014	10%	30%	60%	4.5	0%	10
	2013	14%	86%		4.7	0%	7

1 Stämmer inte alls 2 3 4 5 Stämmer helt

Endast anordnare med 5 svar eller fler i aktuell kommun redovisas. När det saknas uppgifter är det färre än fem som har svarat.

### Jag har tydliga mål för mina studier

				Medel	Vet ej	Antal	
Niketo AB	2015	9%	26%	65%	4.6	0%	23
	2014	14%	18%	61%	4.4	4%	28
	2013	25%	71%	4.6	0%	24	
NTI-skolan AB	2015	8%	20%	69%	4.6	3%	61
	2014	8%	21%	67%	4.6	2%	52
	2013	21%	79%	4.8	0%	28	
OmsorgsLyftet Utbildningar	2015	9%	28%	60%	4.5	3%	126
	2014	22%	69%	4.6	1%	147	
	2013	10%	14%	70%	4.6	6%	50
St Eriks gymnasium vuxenutbildning	2015	11%	22%	67%	4.6	0%	9
Style Education	2015	8%	62%	31%	4.2	0%	13
	2014	100%	5.0	0%	5		
SweJa Kunskapscenter AB	2014	20%	20%	60%	4.4	0%	5
	2013	9%	55%	36%	4.3	0%	11
Sverigehälsan Stockholm	2015	8%	25%	67%	4.4	0%	12
	2014	11%	33%	56%	4.4	0%	9
	2013	14%	86%	4.7	0%	7	
Åsö vuxengymnasium	2015	6%	16%	75%	4.5	0%	32
	2013	22%	78%	4.6	0%	9	

1 Stämmer inte alls 2 3 4 5 Stämmer helt

Endast anordnare med 5 svar eller fler i aktuell kommun redovisas. När det saknas uppgifter är det färre än fem som har svarat.

### Min utbildning ger mig ökade möjligheter till arbete eller fortsatta studier

				Medel	Vet ej	Antal
Nacka Totalt	2015	7%	20%	67%		616
	2014	7%	20%	68%		572
	2013	7%	21%	67%		440
ABF KOMVUX STOCKHOLM	2015		43%	43%		7
	2013		50%	50%		6
Academedi Eductus	2015		15%	37%	40%	52
	2014		26%	70%		47
	2013		14%	24%	55%	80
Astar AB (fd JB Kompetens)	2015	7%	20%	73%		15
	2014	14%	29%	57%		14
	2013	10%	20%	70%		10
Centrum för arbete och studier Värmdö kommun VUX	2015	13%	13%	75%		8
	2014	8%	8%	75%		12
	2013	14%		71%		7
Didaktus Utbildningar AB	2015		25%	75%		8
	2013	17%	33%	50%		6
Folkuniversitetet Komvux	2015		27%	64%		11
	2014		40%	60%		5
Hermods AB	2014	9%	11%	17%	57%	35
	2013		15%	69%		13

1 Stämmer inte alls 2 3 4 5 Stämmer helt

Endast anordnare med 5 svar eller fler i aktuell kommun redovisas. När det saknas uppgifter är det färre än fem som har svarat.

### Min utbildning ger mig ökade möjligheter till arbete eller fortsatta studier

				Medel	Vet ej	Antal	
InfoKomp AB	2014	17%	67%	17%	4.0	0%	6
	2015		94%		5.0	2%	47
Institute af Lärande	2014	5%	93%		4.9	0%	40
	2013	6%	90%		4.9	0%	31
JENSEN Education AB	2015	5%	18%	68%	4.7	8%	38
	2014	7%	25%	61%	4.6	7%	44
	2013	15%	22%	59%	4.5	4%	27
KompetensUtvecklingsInstitutet	2015	5%	16%	73%	4.7	4%	73
	2014	5%	17%	76%	4.7	2%	58
	2013		25%	74%	4.7	0%	61
Kunskapsbolaget Integra AB	2015		20%	80%	4.8	0%	15
	2014	7%	13%	73%	4.6	7%	15
	2013	6%	12%	12%	71%	4.4	0%
Lernia Utbildning AB	2015		22%	63%	4.6	7%	27
	2014	25%	42%	25%	4.0	8%	12
	2013		42%	58%	4.6	0%	19
Lärgården Utbildning AB	2015	13%	13%	73%	4.6	0%	15
	2014	10%	30%	60%	4.5	0%	10
	2013	14%	86%		4.7	0%	7

1 Stämmer inte alls 2 3 4 5 Stämmer helt

Endast anordnare med 5 svar eller fler i aktuell kommun redovisas. När det saknas uppgifter är det färre än fem som har svarat.

### Min utbildning ger mig ökade möjligheter till arbete eller fortsatta studier

				Medel	Vet ej	Antal
Niketo AB	2015	9%	17%	74%		23
	2014	18%	7%	64%		28
	2013	8%	21%	67%		24
NTI-skolan AB	2015	8%	21%	66%		61
	2014	15%	19%	63%		52
	2013	14%	79%			28
OmsorgsLyftet Utbildningar	2015	10%	18%	67%		126
	2014	18%	73%			147
	2013	12%	80%			50
St Eriks gymnasium vuxenutbildning	2015	33%	67%			9
Style Education	2015	8%	38%	54%		13
	2014	20%	80%			5
Sweja Kunskapscenter AB	2014	20%	80%			5
	2013	9%	36%	45%		11
Sverigehälsan Stockholm	2015	25%	8%	67%		12
	2014	22%	22%	56%		9
	2013	14%	14%	71%		7
Åsö vuxengymnasium	2015	31%	59%			32
	2013	44%	11%	44%		9

1 Stämmer inte alls 2 3 4 5 Stämmer helt

Endast anordnare med 5 svar eller fler i aktuell kommun redovisas. När det saknas uppgifter är det färre än fem som har svarat.



### Jag kan rekommendera min skola till andra

					Medel	Vet ej	Antal		
Nacka Totalt	2015	9%	23%	61%	4.4	3%	616		
	2014	9%	19%	66%	4.5	1%	572		
	2013	9%	23%	62%	4.4	1%	440		
ABF KOMVUX STOCKHOLM	2015		29%	71%	4.7	0%	7		
	2013	17%	33%	50%	4.3	0%	6		
Academedi Eductus	2015	6%	6%	8%	25%	54%	4.2	2%	52
	2014	6%	15%	77%	4.7	0%	47		
	2013	6%	10%	29%	53%	4.3	1%	80	
Astar AB (fd JB Kompetens)	2015	20%	33%	13%	27%	3.5	7%	15	
	2014	7%	7%	14%	29%	43%	3.9	0%	14
	2013	10%	20%	10%	60%	4.2	0%	10	
Centrum för arbete och studier Värmdö kommun VUX	2015	13%	25%	63%	4.1	0%	8		
	2014	8%	8%	33%	50%	4.2	0%	12	
	2013		29%	71%	4.7	0%	7		
Didaktus Utbildningar AB	2015		25%	13%	63%	4.4	0%	8	
	2013		33%	33%	33%	4.0	0%	6	
Folkuniversitetet Komvux	2015		27%	73%	4.5	0%	11		
	2014	20%	40%	40%	3.8	0%	5		
Hermods AB	2014	11%	14%	17%	51%	4.1	3%	35	
	2013	8%	8%	31%	46%	4.3	8%	13	

1 Stämmer inte alls 2 3 4 5 Stämmer helt

Endast anordnare med 5 svar eller fler i aktuell kommun redovisas. När det saknas uppgifter är det färre än fem som har svarat.

### Jag kan rekommendera min skola till andra

					Medel	Vet ej	Antal
InfoKomp AB	2014	17%	17%	33%	33%	0%	6
	2015			98%		0%	47
Institute af Lärande	2014			95%		0%	40
	2013			94%		0%	31
JENSEN Education AB	2015	8%	26%	61%		3%	38
	2014	14%	23%	64%		0%	44
	2013	19%	11%	19%	48%	0%	27
KompetensUtvecklingsInstitutet	2015	10%	14%	68%		4%	73
	2014	7%	17%	71%		3%	58
	2013	5%	16%	77%		0%	61
Kunskapsbolaget Integra AB	2015	7%	7%	27%	53%	7%	15
	2014	7%	7%	80%		7%	15
	2013	6%	18%	76%		0%	17
Lernia Utbildning AB	2015	15%	48%	33%		0%	27
	2014	8%	25%	33%	25%	8%	12
	2013	16%	47%	37%		0%	19
Lärgården Utbildning AB	2015	7%	20%	73%		0%	15
	2014	10%	60%	30%		0%	10
	2013	14%	14%	57%		14%	7

1 Stämmer inte alls 2 3 4 5 Stämmer helt

Endast anordnare med 5 svar eller fler i aktuell kommun redovisas. När det saknas uppgifter är det färre än fem som har svarat.

### Jag kan rekommendera min skola till andra

				Medel	Vet ej	Antal		
Niketo AB	2015	9%	13%	78%	4.7	0%	23	
	2014	7%	11%	11%	68%	4.4	4%	28
	2013		21%	67%	4.6	4%	24	
NTI-skolan AB	2015	10%	25%	54%	4.4	8%	61	
	2014	8%	23%	62%	4.5	4%	52	
	2013		50%	46%	4.4	0%	28	
OmsorgsLyftet Utbildningar	2015	7%	29%	58%	4.4	2%	126	
	2014	7%	16%	71%	4.5	0%	147	
	2013	12%	8%	74%	4.5	0%	50	
St Eriks gymnasium vuxenutbildning	2015	11%	89%	4.9	0%	9		
Style Education	2015	8%	38%	54%	4.4	0%	13	
	2014	20%	80%	4.8	0%	5		
SweJa Kunskapscenter AB	2014	20%	20%	20%	40%	3.6	0%	5
	2013	9%	27%	36%	27%	3.8	0%	11
Sverigehälsan Stockholm	2015	25%	75%	4.8	0%	12		
	2014	22%	78%	4.8	0%	9		
	2013	14%	29%	57%	4.4	0%	7	
Åsö vuxengymnasium	2015	6%	38%	50%	4.3	0%	32	
	2013	22%	22%	56%	4.3	0%	9	

1 Stämmer inte alls 2 3 4 5 Stämmer helt

Endast anordnare med 5 svar eller fler i aktuell kommun redovisas. När det saknas uppgifter är det färre än fem som har svarat.

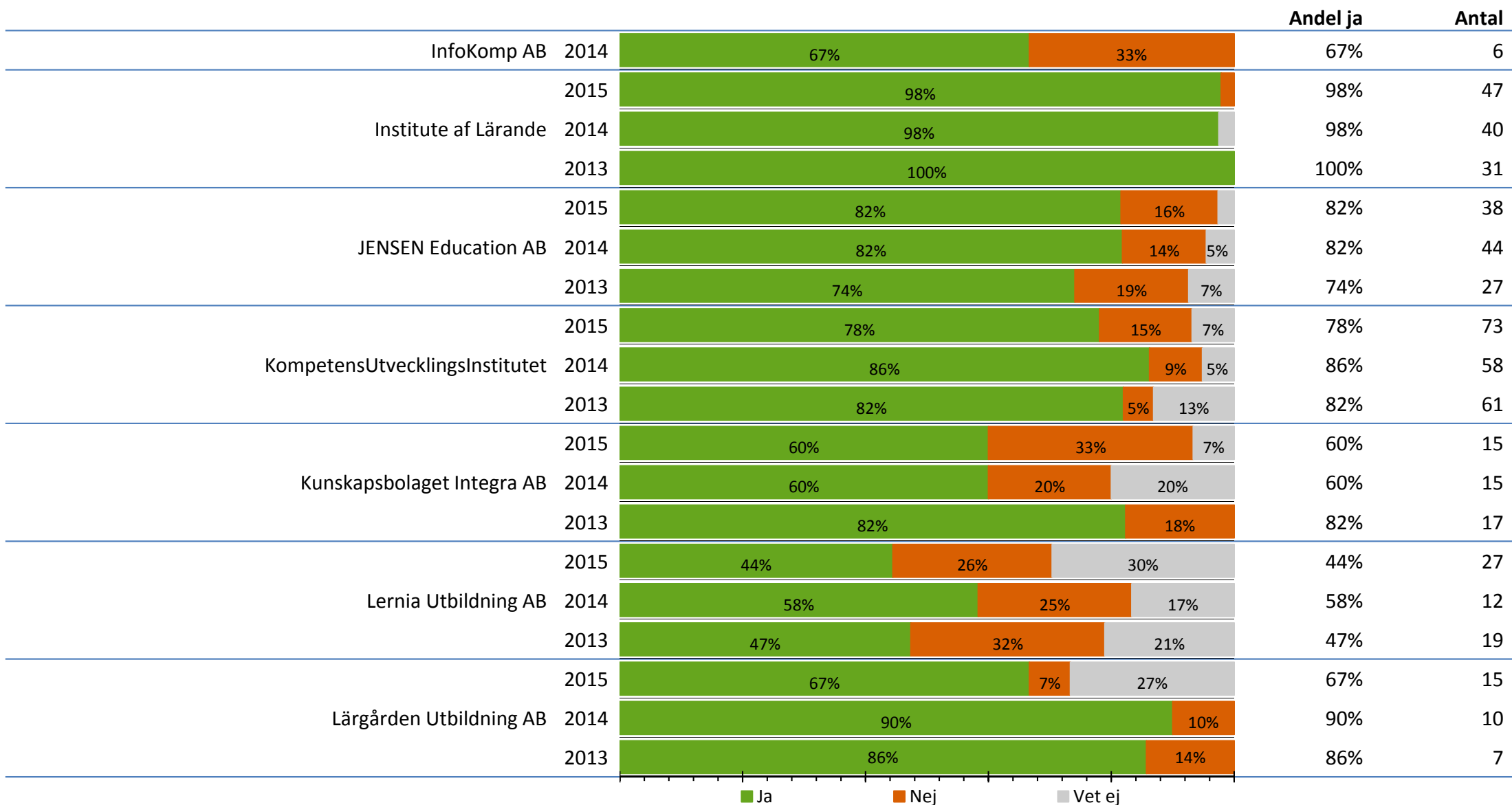
### Jag har en individuell studieplan (en plan för dina studier)

				Andel ja	Antal
Nacka Totalt	2015	73%	16%	11%	616
	2014	78%	14%	8%	572
	2013	66%	21%	12%	440
ABF KOMVUX STOCKHOLM	2015	43%	29%	29%	7
	2013	17%	50%	33%	6
Academedias Eductus	2015	60%	23%	17%	52
	2014	83%	11%	6%	47
	2013	44%	44%	13%	80
Astar AB (fd JB Kompetens)	2015	47%	33%	20%	15
	2014	36%	43%	21%	14
	2013	60%	10%	30%	10
Centrum för arbete och studier Värmdö kommun VUX	2015	25%	75%		8
	2014	42%	42%	17%	12
	2013	86%		14%	7
Didaktus Utbildningar AB	2015	25%	75%		8
	2013	67%	17%	17%	6
Folkuniversitetet Komvux	2015	82%		18%	11
	2014	100%			5
Hermods AB	2014	43%	37%	20%	35
	2013	62%	31%	8%	13

■ Ja ■ Nej ■ Vet ej

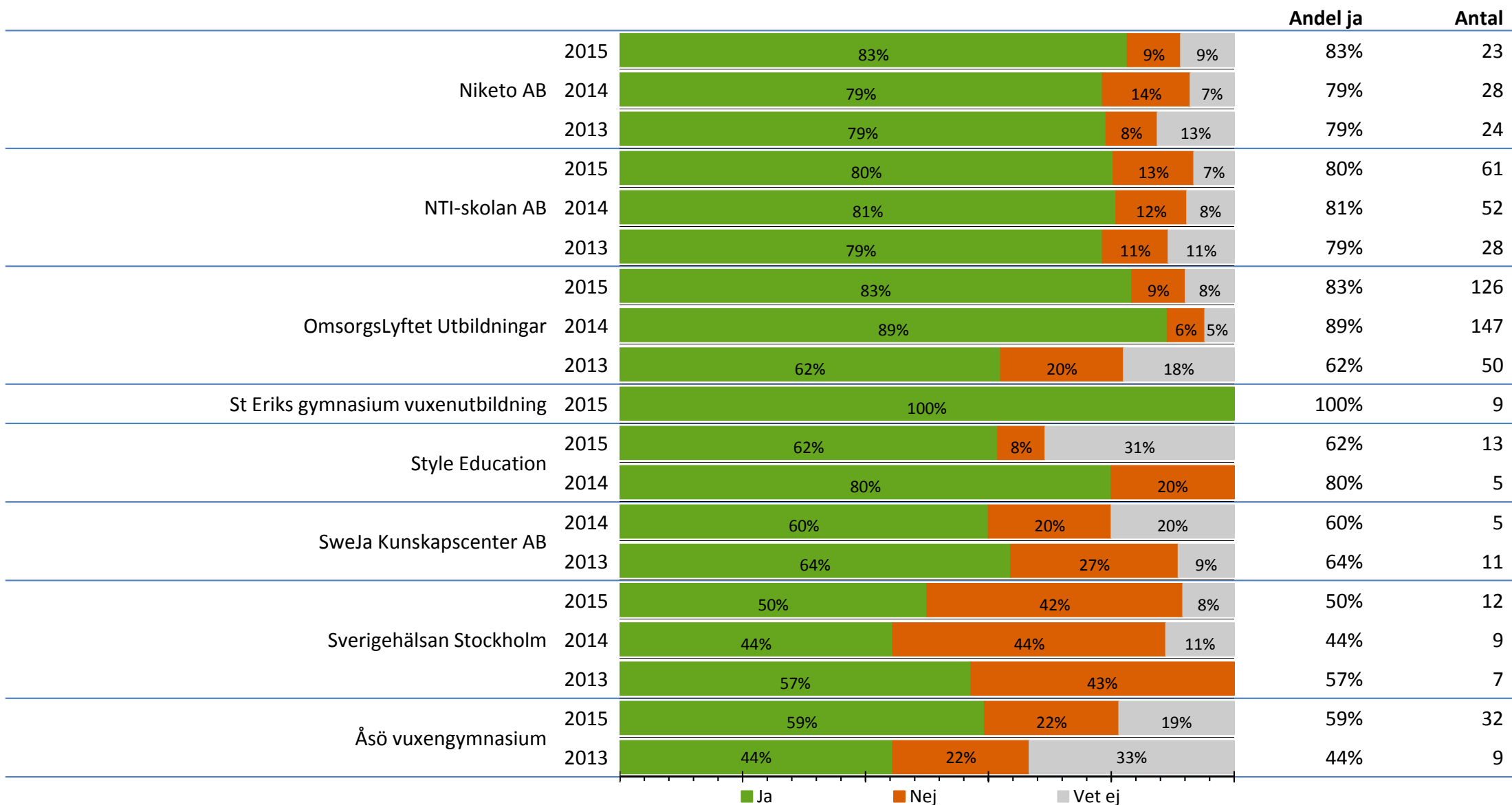
Endast anordnare med 5 svar eller fler i aktuell kommun redovisas. När det saknas uppgifter är det färre än fem som har svarat.

### Jag har en individuell studieplan (en plan för dina studier)



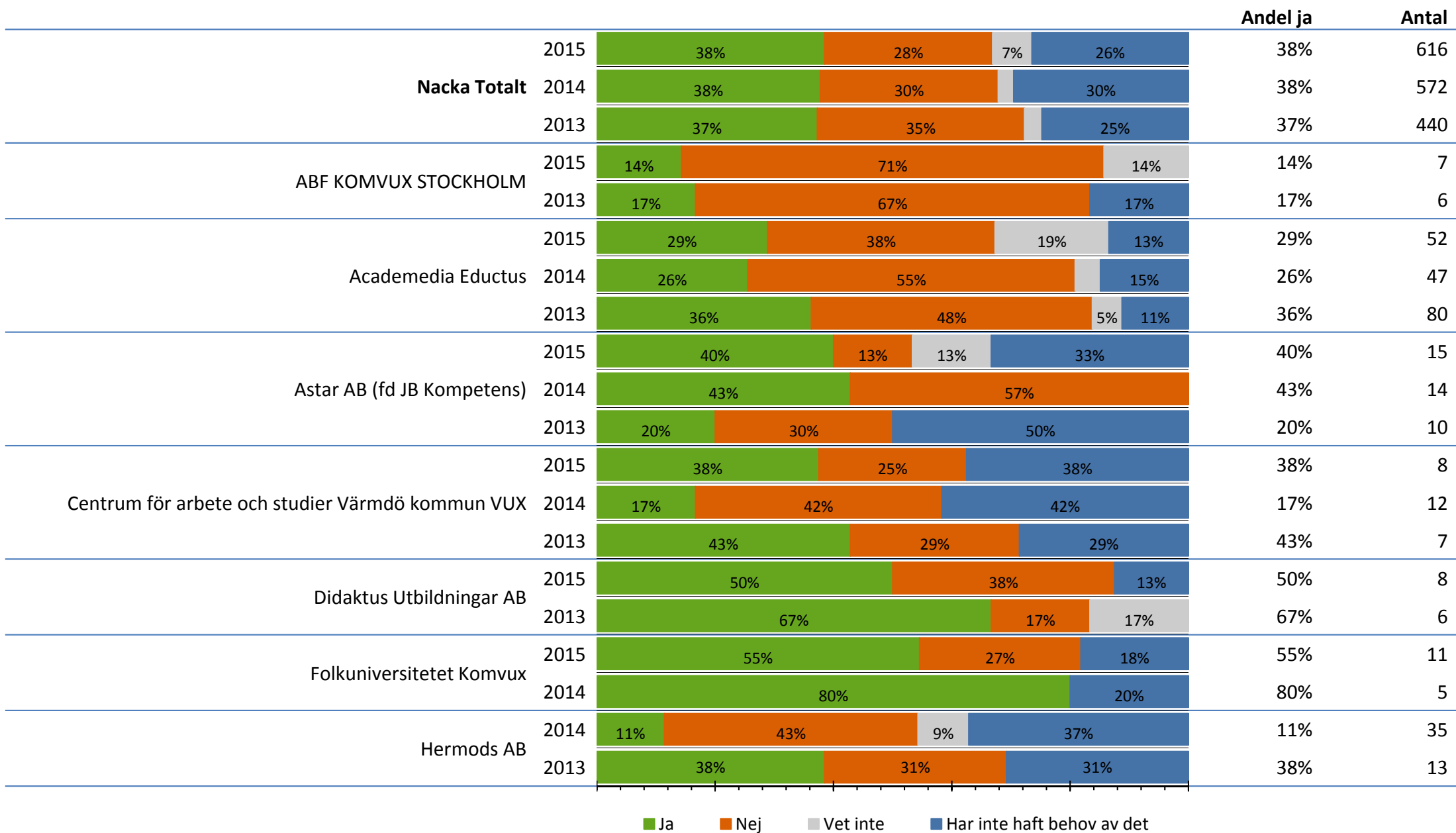
Endast anordnare med 5 svar eller fler i aktuell kommun redovisas. När det saknas uppgifter är det färre än fem som har svarat.

### Jag har en individuell studieplan (en plan för dina studier)



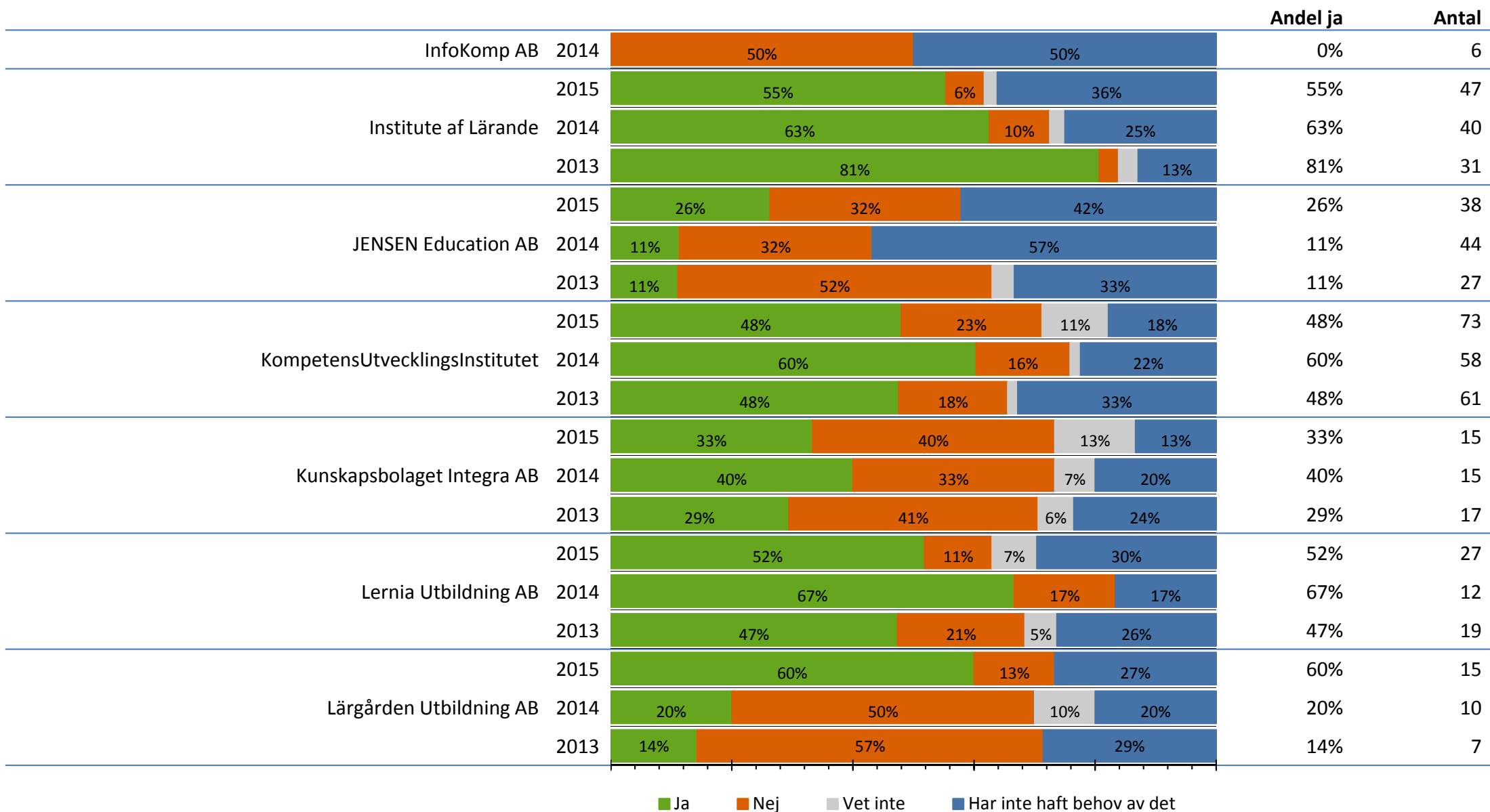
Endast anordnare med 5 svar eller fler i aktuell kommun redovisas. När det saknas uppgifter är det färre än fem som har svarat.

### Jag har träffat en studie- och yrkesvägledare på min skola



Endast anordnare med 5 svar eller fler i aktuell kommun redovisas. När det saknas uppgifter är det färre än fem som har svarat.

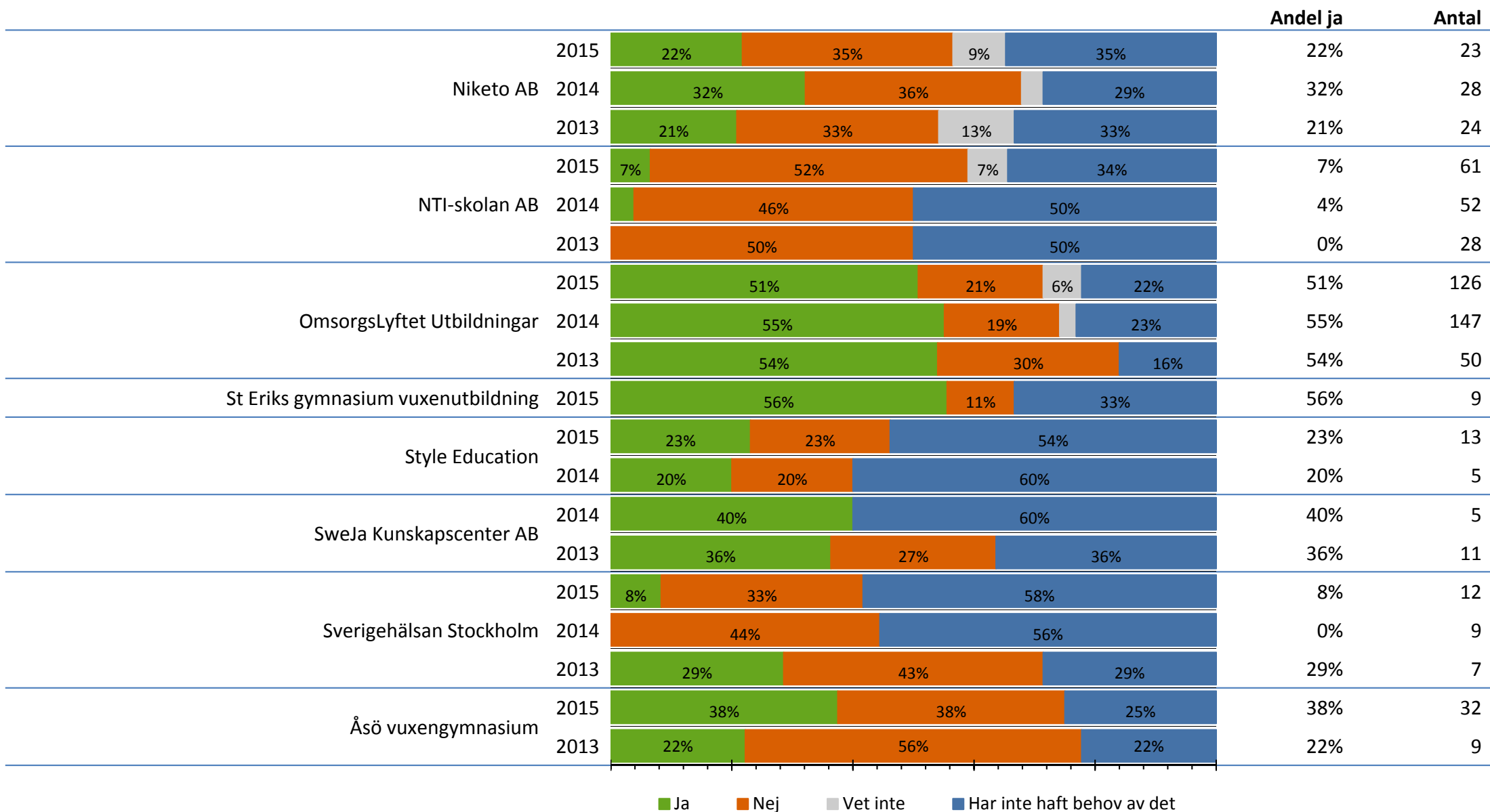
### Jag har träffat en studie- och yrkesvägledare på min skola



Endast anordnare med 5 svar eller fler i aktuell kommun redovisas. När det saknas uppgifter är det färre än fem som har svarat.



### Jag har träffat en studie- och yrkesvägledare på min skola



Endast anordnare med 5 svar eller fler i aktuell kommun redovisas. När det saknas uppgifter är det färre än fem som har svarat.

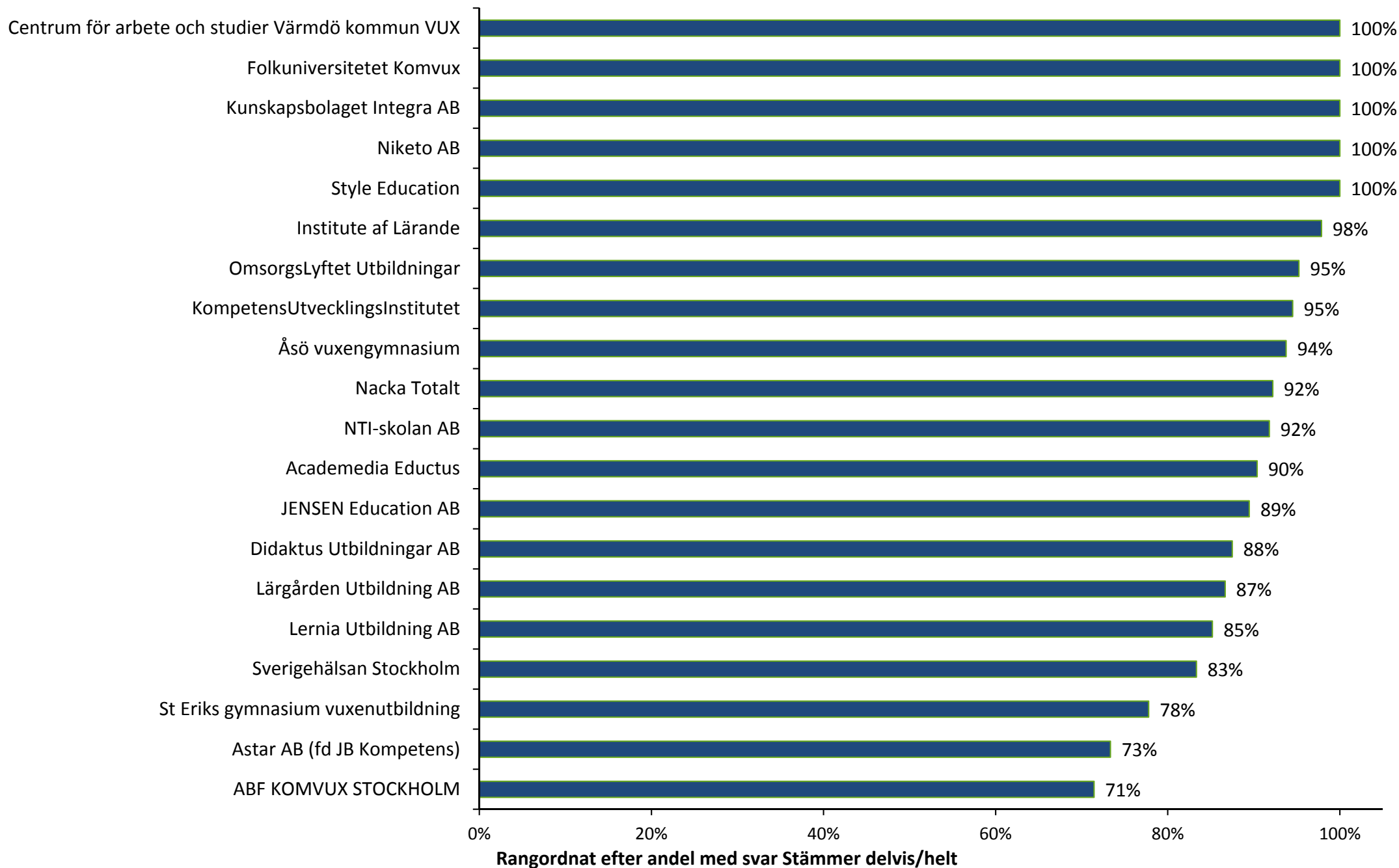
## Har du varit i kontakt med en studievägledare på Komvuxcentrum innan du började studera?

**Antal**

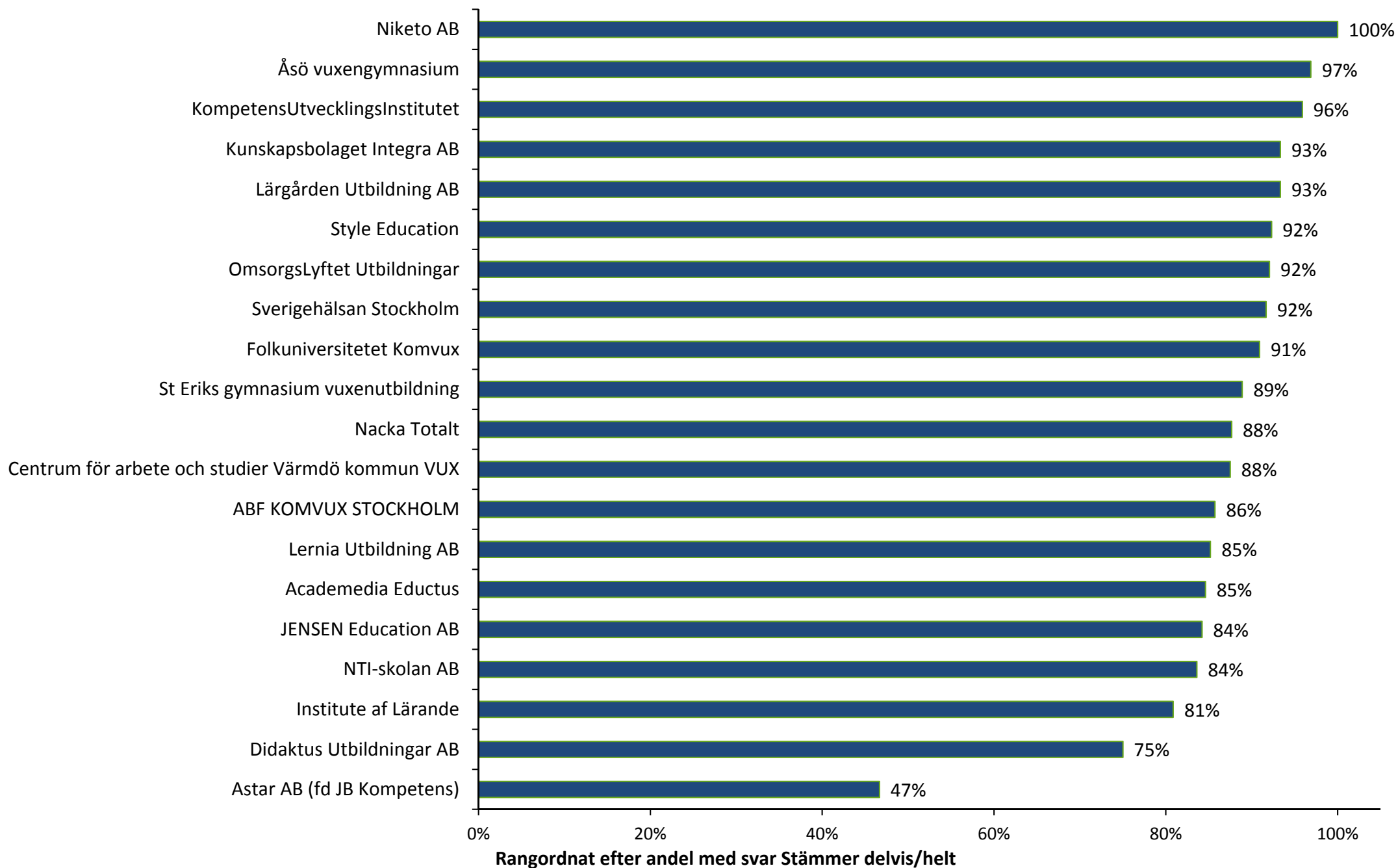
---

Sorterat efter andel med svar Ja i fallande ordning. Kolumnen antal visar hur många som besvarat aktuell fråga.  
Endast anordnare med 5 svar eller fler i aktuell kommun redovisas.

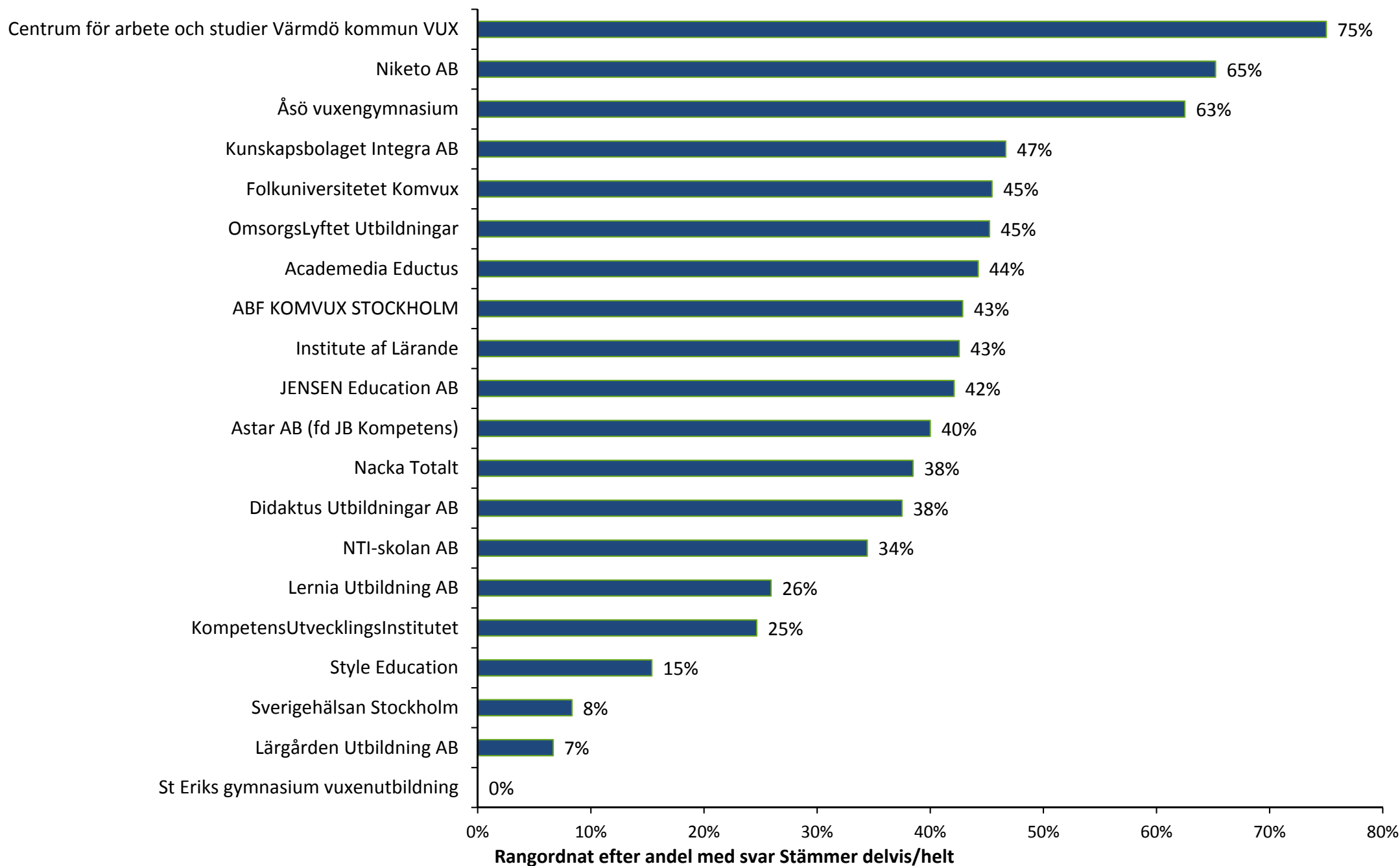
### Jag är nöjd med det utbud av vuxenutbildning som erbjuds i Nacka vuxenutbildning

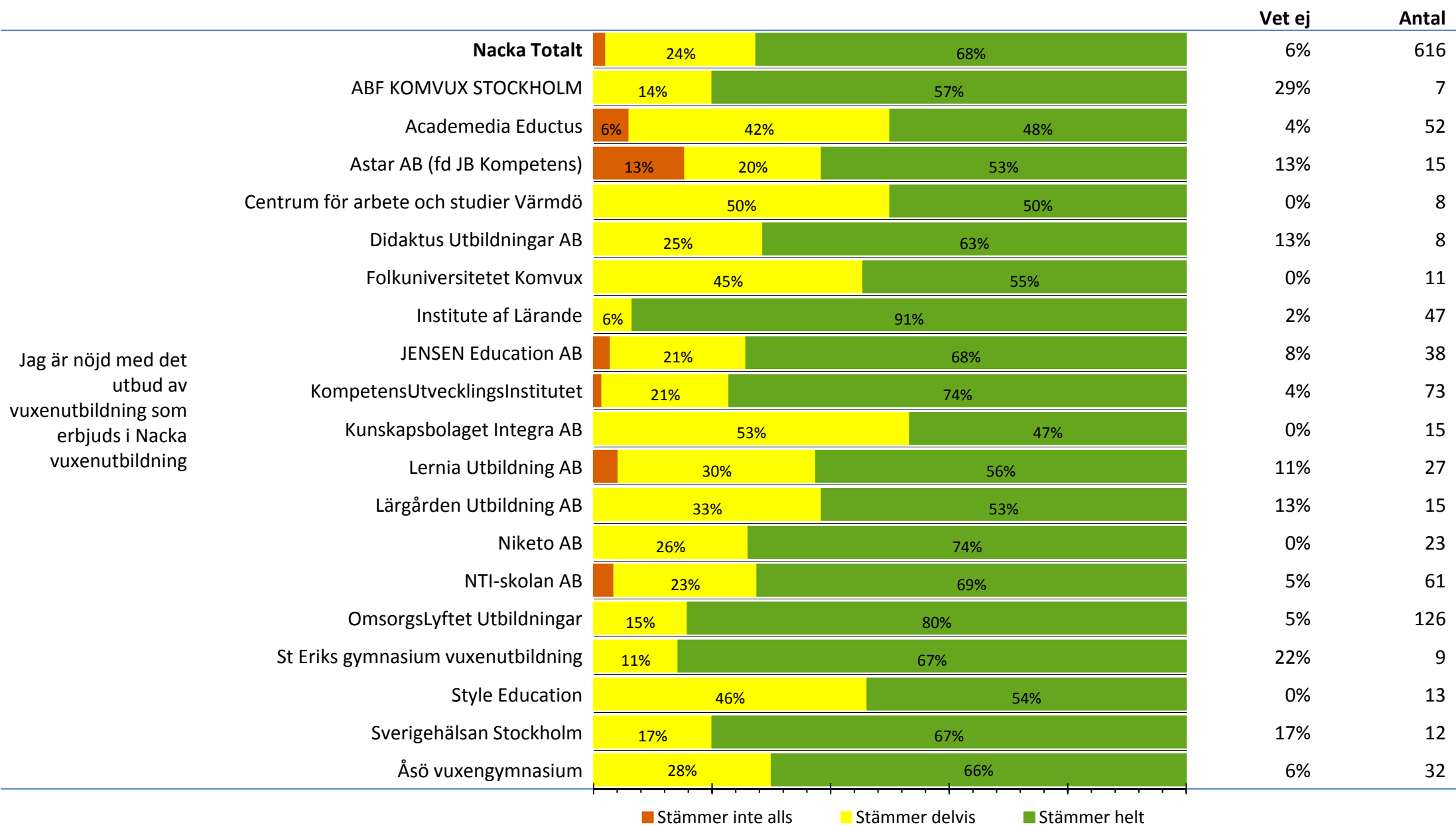


**Nacka kommun erbjuder sammanlagt den service jag efterfrågar.**

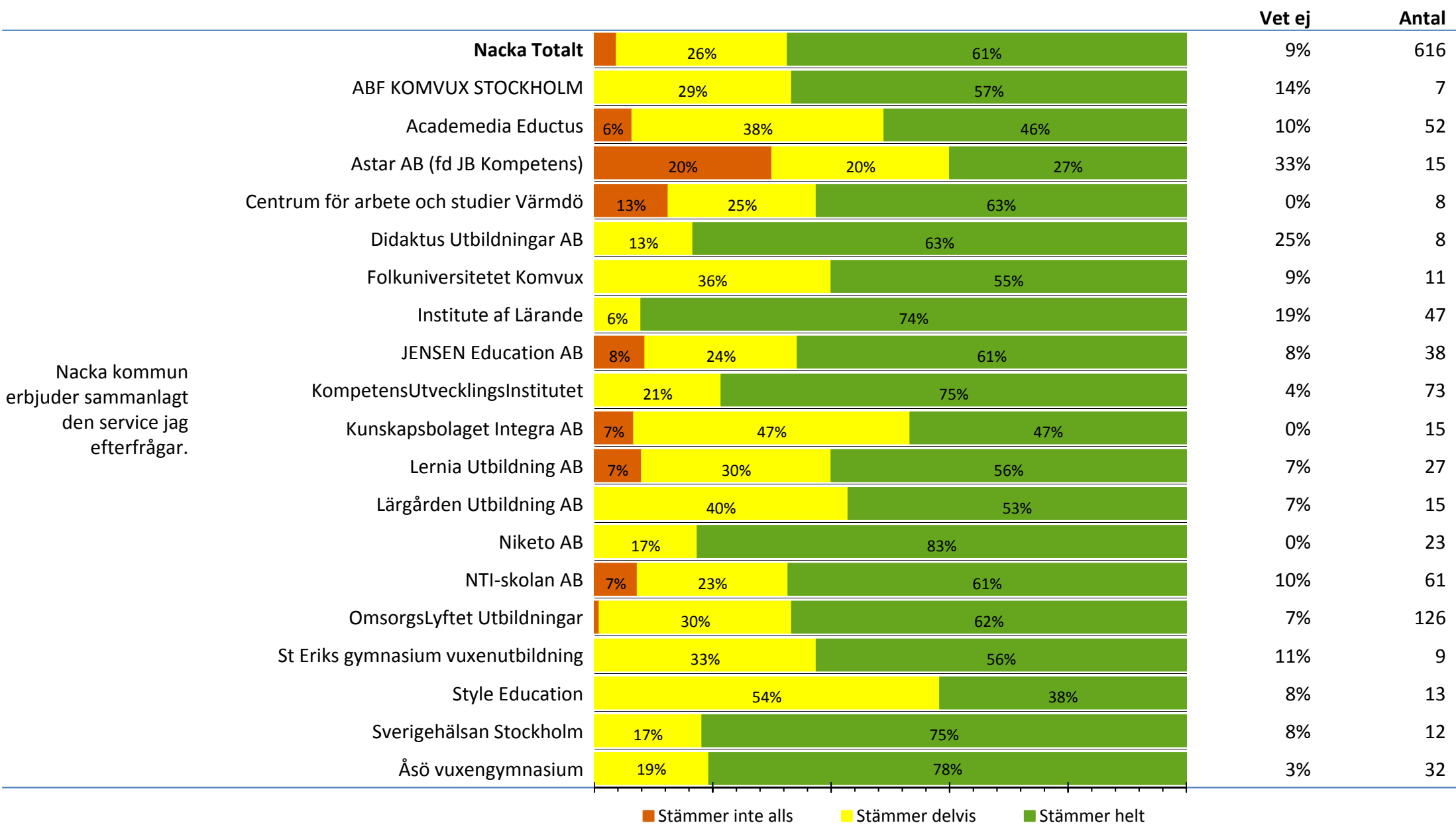


### Jag har träffat en vägledare från Nacka kommun





■ Stämmer inte alls    
 ■ Stämmer delvis    
 ■ Stämmer helt

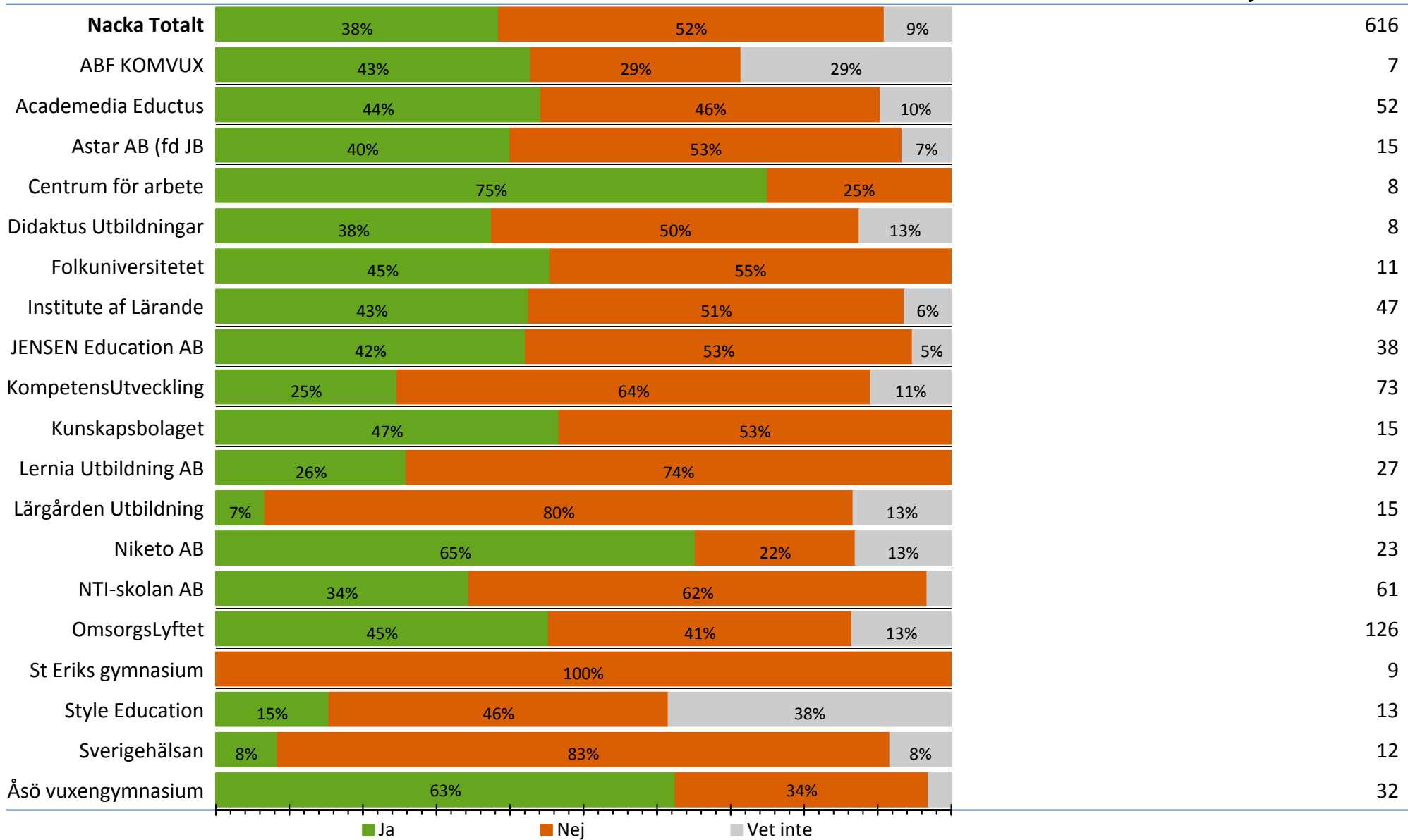


Nacka kommun erbjuder sammanlagt den service jag efterfrågar.

Stämmer inte alls    Stämmer delvis    Stämmer helt

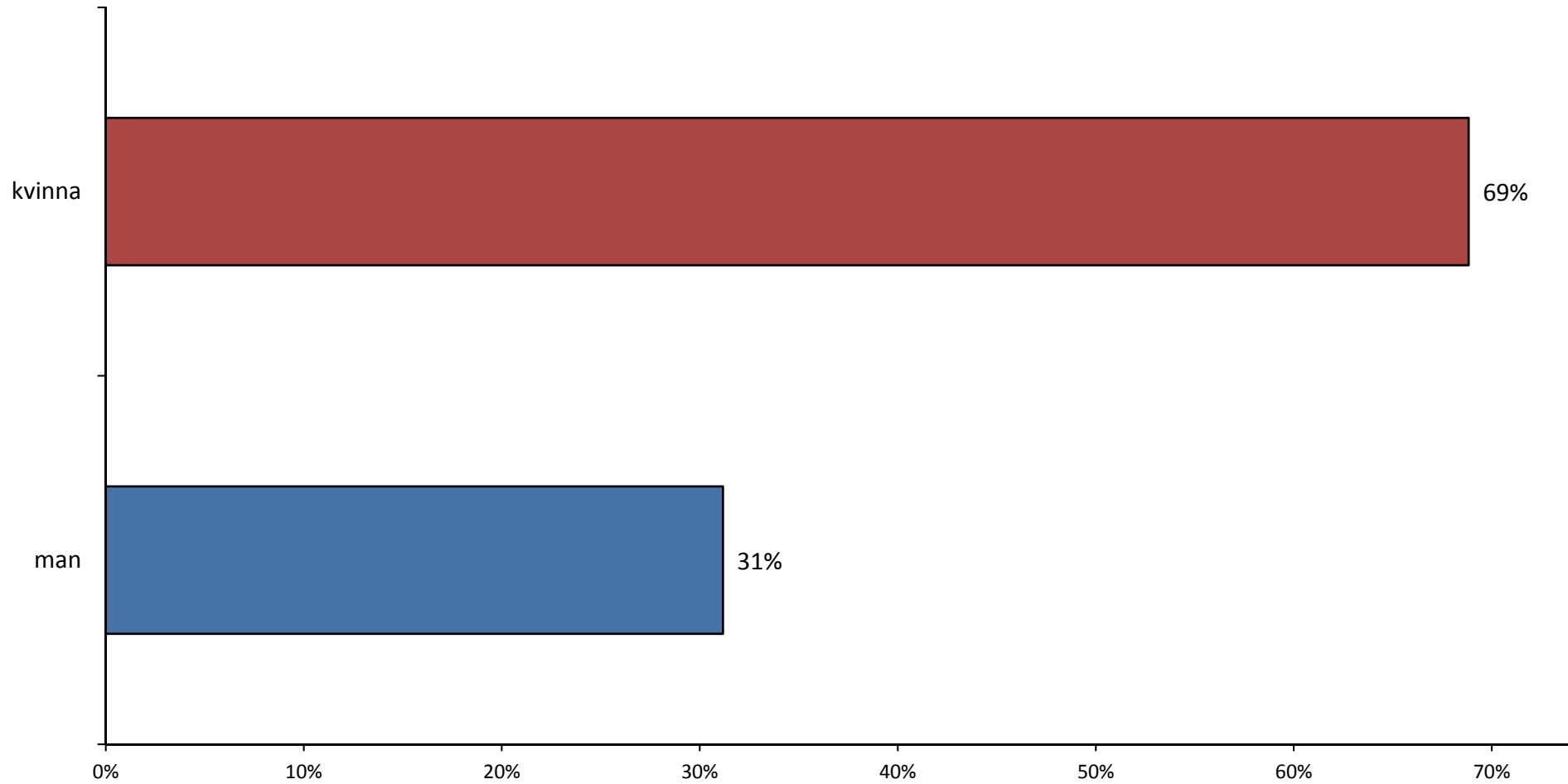
Jag har träffat en vägledare från Nacka kommun

Vet ej Antal

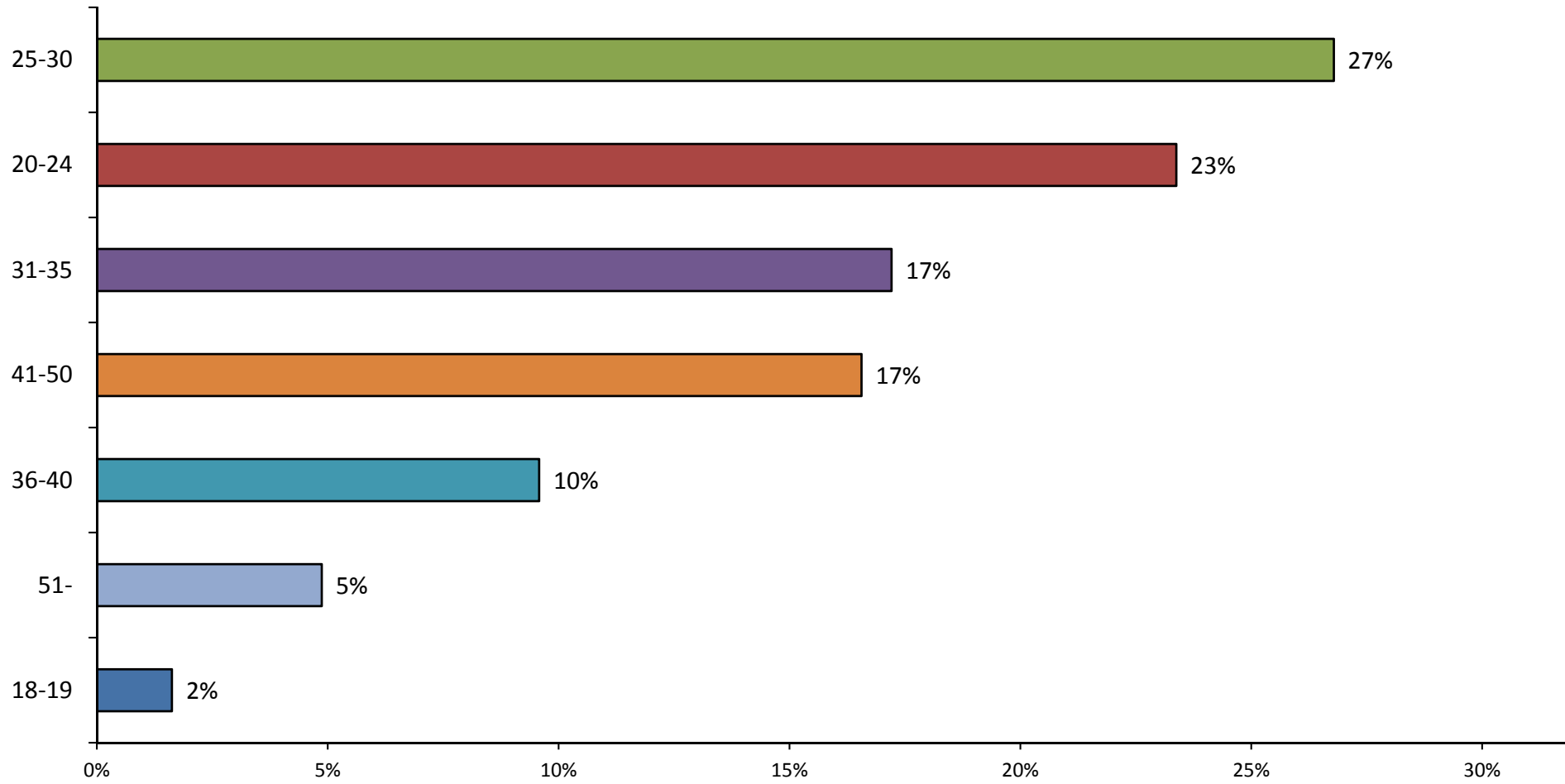




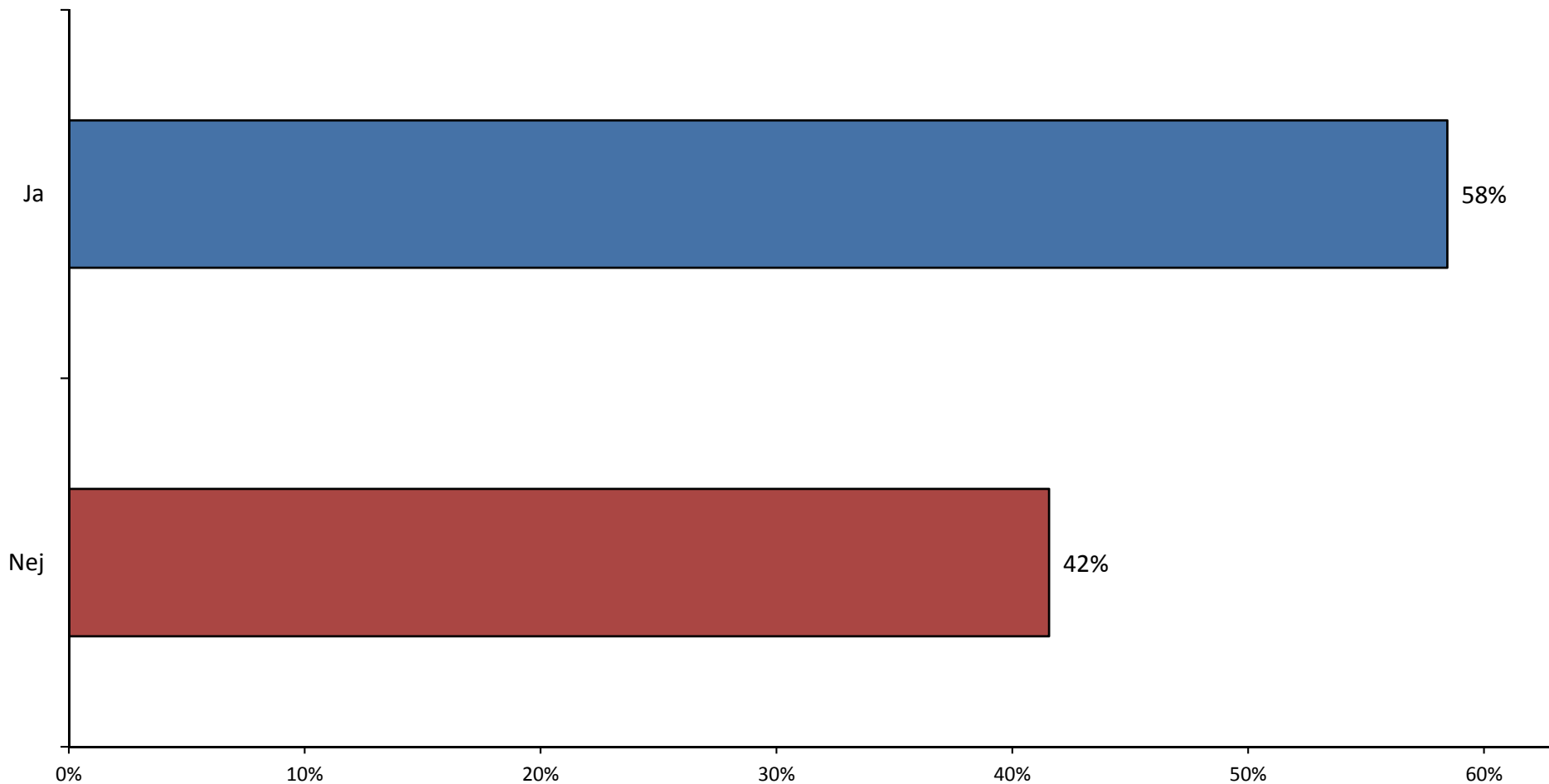
### Kön



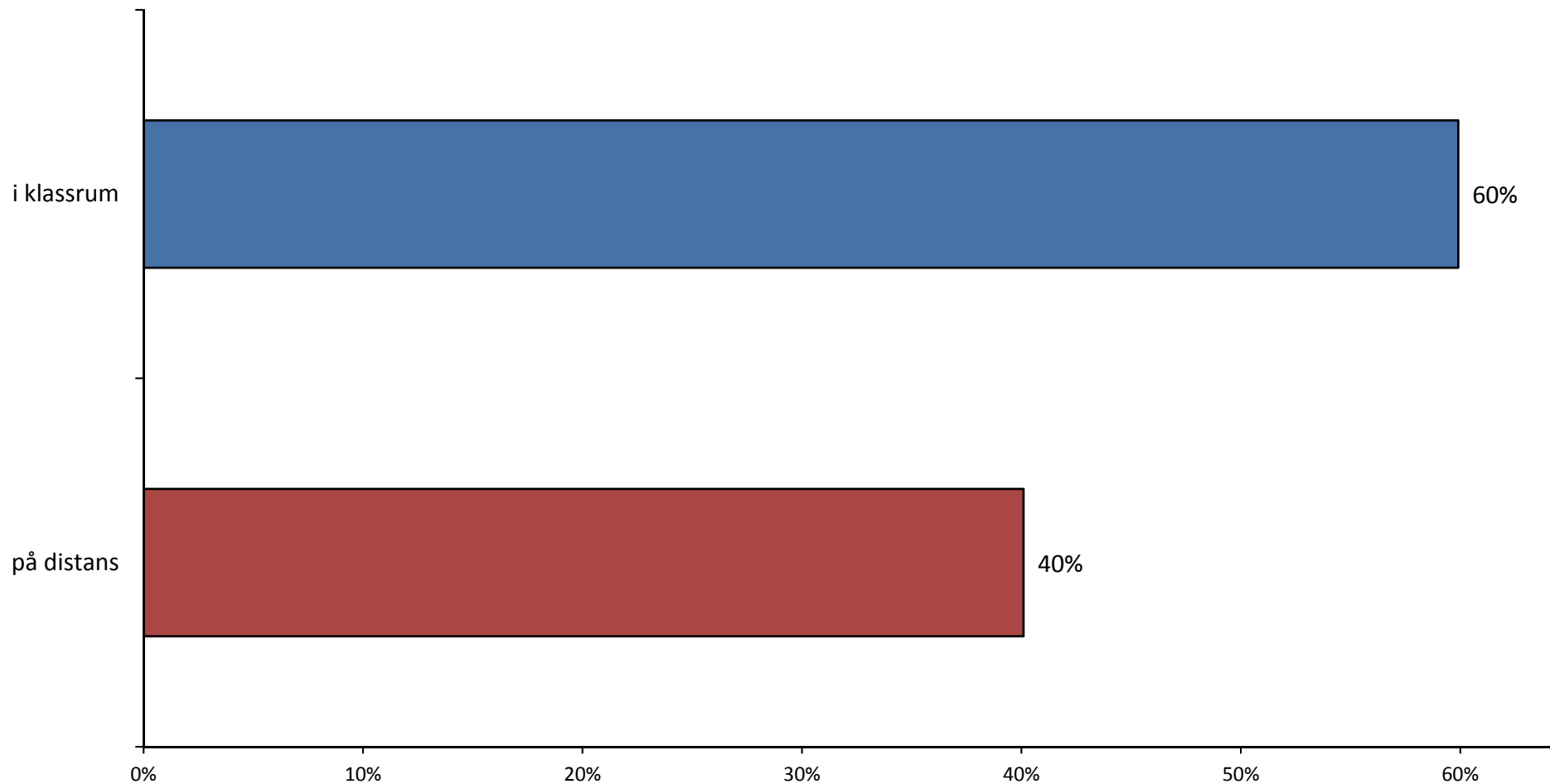
### Ålder



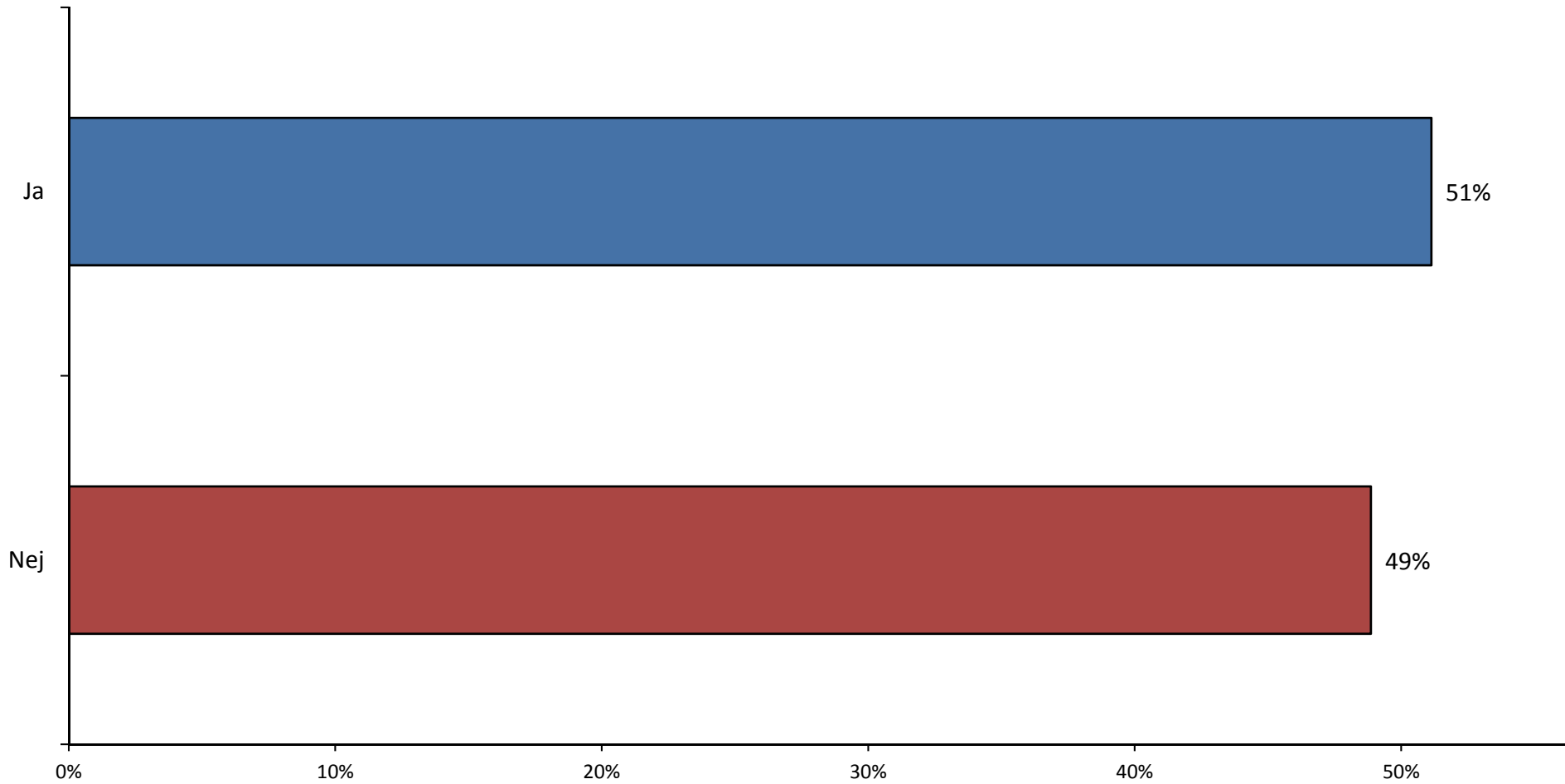
### Jag kombinerar studier med arbete:



### Min undervisning sker i huvudsak:



### Jag har annat modersmål än svenska



### Jag studerar på:

