

Medborgarundersökningen 2014

Bilaga KFKS 2015/99-013

Jämförelser med andra samt Nacka kommuns tillägsfrågor



Hur Nackas resultat står sig i jämförelse med andra

Där färgen visar: mörkgrön ruta=bästa fjärdedelen av medverkande kommuner 2014, ljusgrön ruta=näst bästa fjärdedelen, gul ruta=näst sämsta fjärdedelen

| MEDBORGARUNDERSÖKNING 2014 | | | | |
|----------------------------|--------------|----------------------|---------------------------------------|---------------------------|
| ★ = topp-10% | | | | |
| Nöjd-region-index | Nackas värde | Snittet för samtliga | Nackas placering (bland 129 kommuner) | Högsta värde 2014 |
| Nöjd-region-index | 73 ★ | 61 | 4 | 77 (Lomma/Danderyd) |
| Rekommendation | 83 ★ | 65 | 3 | 85 (Lomma) |
| Arbetsmöjligheter | 58 | 49 | 17 | 77 (Lomma) |
| Utbildningsmöjligheter | 65 | 60 | 41 | 87 (Lund/Lomma) |
| Bostäder | 62 | 56 | 17 | 69 (Tranås/Höganäs) |
| Kommunikationer | 66 | 61 | 37 | 75 (Staffanstorp) |
| Kommersiellt utbud | 68 | 63 | 33 | 76 (Allingsås, Strömstad) |
| Fritidsmöjligheter | 66 | 61 | 22 | 72 (Luleå/Karlstad) |
| Trygghet | 67 | 61 | 21 | 82 (Robertsfors) |
| Nöjd-inflytande-index | Nackas värde | Snittet för samtliga | Nackas placering | Högsta värde 2014 |
| Nöjd-inflytande-index | 50 ★ | 41 | 10 | 56 (Höganäs) |
| Kontakt | 49 | 50 | 67 | 66 (Dals-Ed) |
| Information | 61 ★ | 54 | 13 | 67 (Höganäs/Lomma) |
| Påverkan | 47 | 40 | 14 | 58 (Höganäs) |
| Förtroende | 55 ★ | 46 | 13 | 66 (Höganäs) |

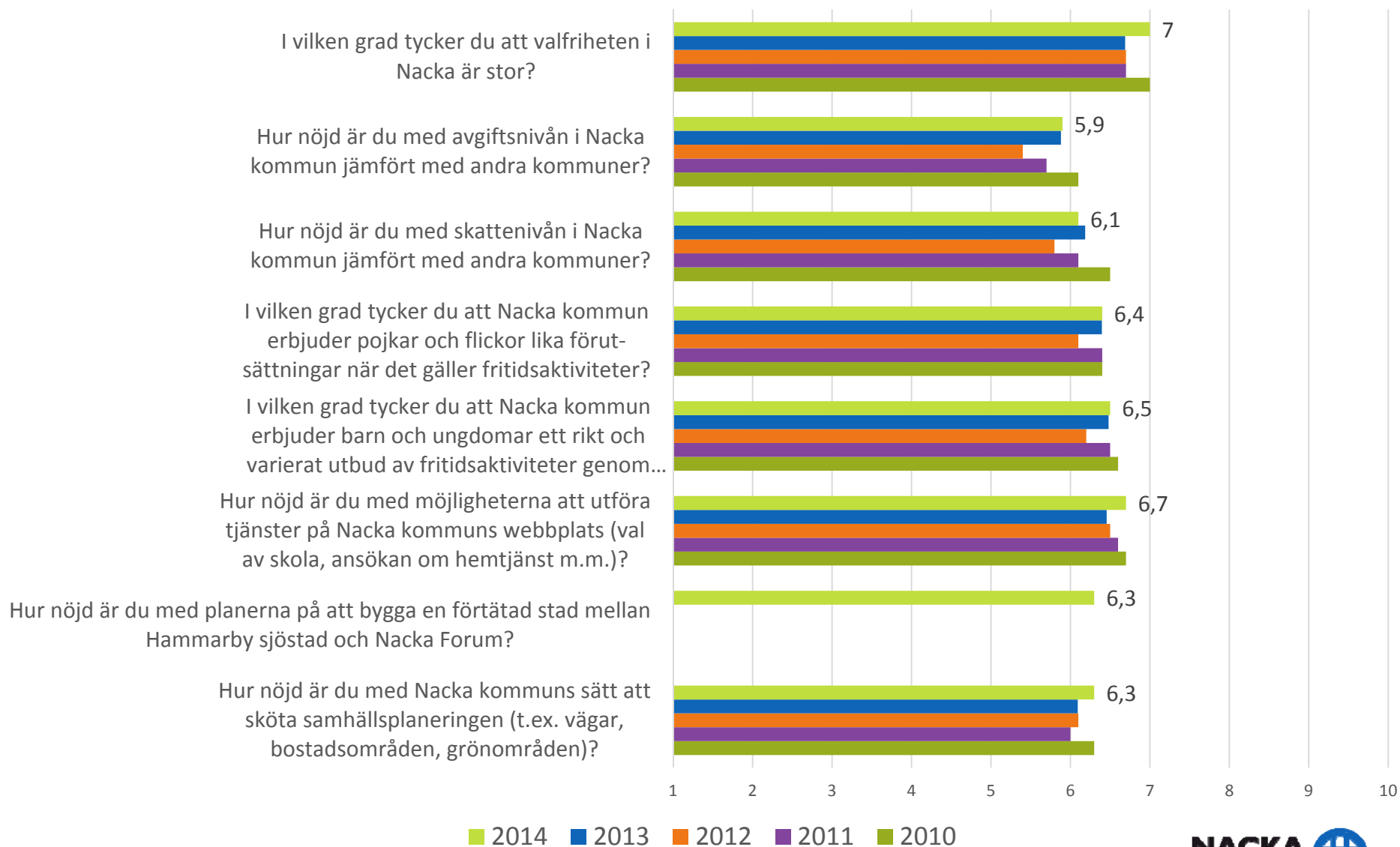
Hur Nackas resultat står sig i jämförelse med andra

Där färgen visar: mörkgrön ruta=bästa fjärdedelen av medverkande kommuner 2014, ljusgrön ruta=näst bästa fjärdedelen, gul ruta=näst sämsta fjärdedelen.

| Nöjd-medborgar-index | Snittet | | | Högsta värde 2014 |
|----------------------------------|--------------|--------------|------------------|-------------------------------|
| | Nackas värde | för samtliga | Nackas placering | |
| Nöjd-medborgar-index | 66 ★ | 55 | 3 | 68 (Sollentuna) |
| Bemötande och tillgänglighet | 63 ★ | 57 | 9 | 67 (Dals-Ed) |
| Förskolan | 70 ★ | 63 | 6 | 75 (Vellinge) |
| Grundskolan | 68 ★ | 56 | 4 | 74 (Vellinge) |
| Gymnasieskolan | 70 ★ | 58 | 7 | 76 (Danderyd) |
| Äldreomsorgen | 58 | 51 | 15 | 69 (Öckerö) |
| Stöd för utsatta personer | 57 ★ | 48 | 3 | 59 (Sollentuna) |
| Räddningstjänsten | 77 | 74 | 19 | 81 (Ljungby) |
| Gång- och cykelvägar | 59 | 54 | 20 | 64 (Olofström) |
| Gator och vägar | 64 ★ | 54 | 1 | 64 (Nacka/Lomma) |
| Idrotts- och motionsanläggningar | 62 | 60 | 41 | 71 (Ulricehamn/Luleå/Höganäs) |
| Kultur | 66 | 62 | 35 | 75 (Luleå) |
| Miljöarbete | 61 | 55 | 23 | 68 (Trollhättan) |
| Renhållning och sophämtning | 68 | 66 | 42 | 74 (Härnösand) |
| Vatten och avlopp | 85 ★ | 78 | 11 | 88 (Umeå) |

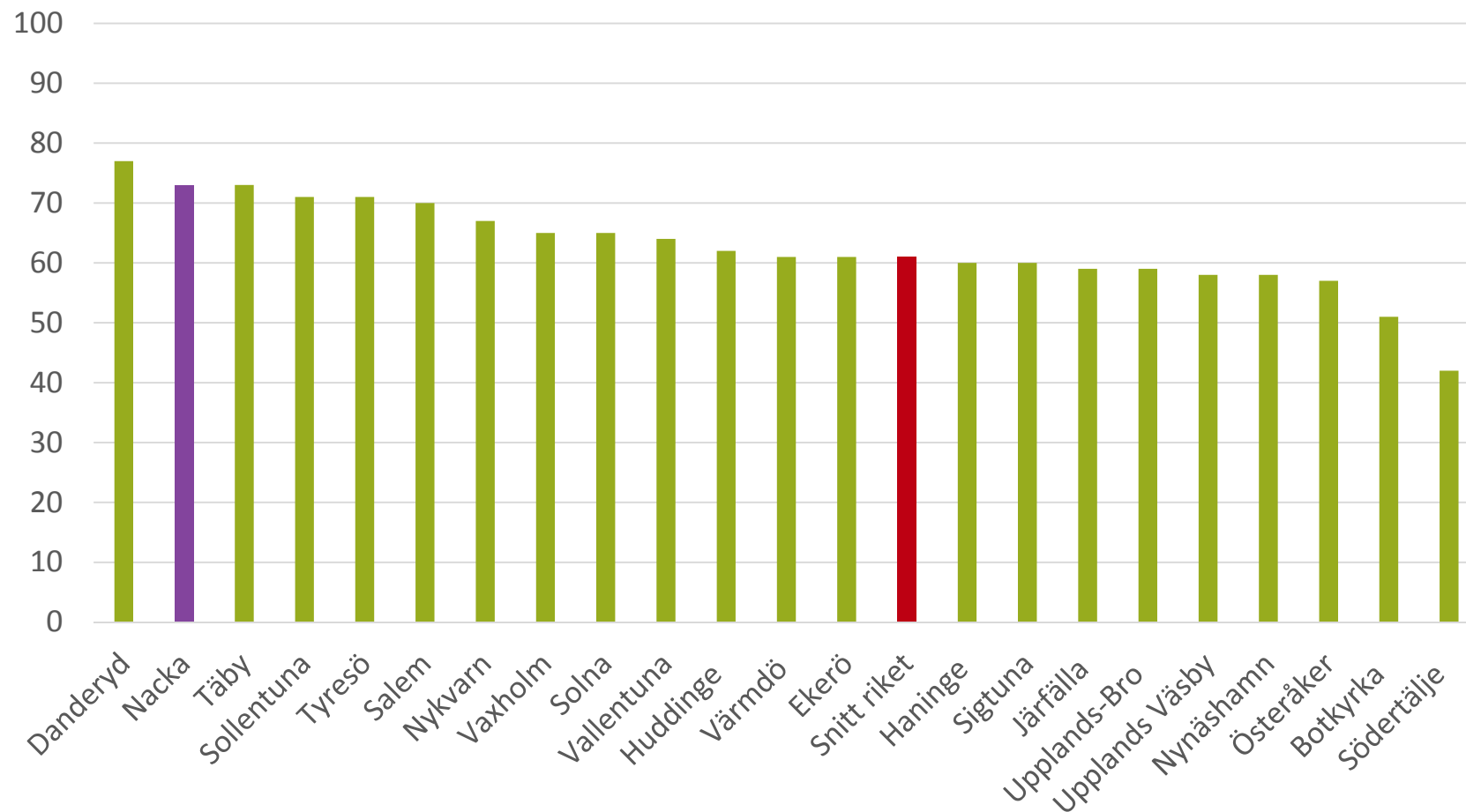
Nacka kommuns tilläggsfrågor

Snittbetyg på skala 1-10



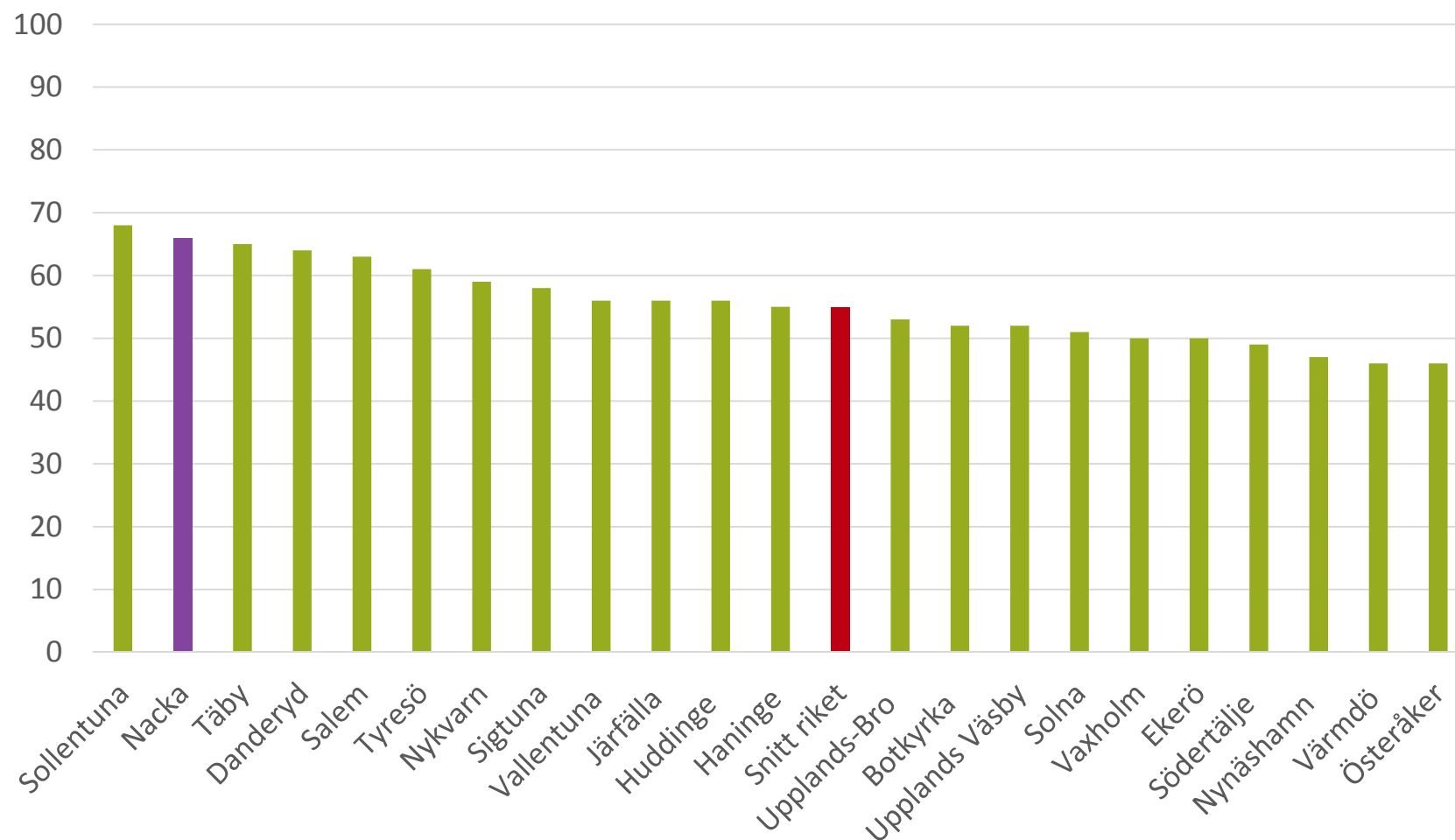
Nöjdhet med att leva och bo i kommunen (nöjd-region-index)

Jämförelser med medverkande Stockholmskommuner, värde från det senaste av åren 2013 eller 2014 som respektive kommun medverkade



Nöjdhet med hur kommunen sköter sina verksamheter (nöjd-medborgar-index)

Jämförelser med medverkande Stockholmskommuner, värde från det senaste av åren 2013 eller 2014 som respektive kommun medverkade



Nöjdhet med insyn och inflytande (nöjd-inflytande-index)

Jämförelser med medverkande Stockholmskommuner, värde från det senaste av åren 2013 eller 2014 som respektive kommun medverkade

