

Resultatrapport Nacka kommuns medarbetarundersökning 2018

Skala: 1 till 5

- % Positiva 4-5
- % Neutrala 3
- % Negativa 1-2

Frekvens = Svarefrekvens per fråga/område

Medelvärde redovisas med två decimaler vid sidan om staplarna

Grupper och svarsstatistik

Grupp	Svarefrekvens	
Totalt 2018	3455/3971	87%
Total 2017	3557/3956	90%
Enheter 2018	772/807	96%
Enheter 2017	724/768	94%
Välfärd samhällsservice 2018	572/700	82%
Välfärd samhällsservice 2017	614/709	87%
Välfärd skola 2018	2097/2450	86%
Välfärd skola 2017	2203/2460	90%

Frågeområden

	Resultat			Frekvens		
	0%	50%	100%			
Hållbart medarbetarengagemang	Totalt 2018	82	12	6	4,24	96%
	Totalt 2017	82	12	6	4,25	95%
	Enheter 2018	79	14	7	4,16	97%
	Enheter 2017	77	16	7	4,11	94%
	Välfärd samhällsserv 2018	80	14	6	4,21	94%
	Välfärd samhällsserv 2017	78	14	7	4,17	95%
	Välfärd skola 2018	83	11	6	4,27	96%
	Välfärd skola 2017	84	11	5	4,32	96%
Attraktiv arbetsgivarindex	Totalt 2018	74	16	9	4,04	95%
	Totalt 2017	75	16	9	4,07	94%
	Enheter 2018	73	16	10	4,00	98%
	Enheter 2017	70	19	12	3,91	96%
	Välfärd samhällsserv 2018	69	19	12	3,93	94%
	Välfärd samhällsserv 2017	70	17	13	3,91	93%
	Välfärd skola 2018	76	16	8	4,08	94%
	Välfärd skola 2017	78	14	7	4,15	94%
Utvecklingsindex	Totalt 2018	70	21	9	3,89	96%
	Totalt 2017	71	20	9	3,94	96%
	Enheter 2018	65	23	12	3,78	96%
	Enheter 2017	64	23	13	3,75	95%
	Välfärd samhällsserv 2018	70	21	9	3,92	96%
	Välfärd samhällsserv 2017	71	19	10	3,94	96%
	Välfärd skola 2018	71	20	8	3,92	96%
	Välfärd skola 2017	74	19	7	3,99	96%
Arbete och hälsoindex	Totalt 2018	66	21	13	3,80	98%
	Totalt 2017	67	21	12	3,84	98%
	Enheter 2018	65	22	13	3,78	98%
	Enheter 2017	64	22	14	3,76	97%
	Välfärd samhällsserv 2018	70	20	10	3,91	97%
	Välfärd samhällsserv 2017	70	20	10	3,90	98%
	Välfärd skola 2018	65	21	13	3,78	98%
	Välfärd skola 2017	67	21	11	3,84	99%
Nacka kommuns styrmodell *	Totalt 2018	66	21	12	3,82	90%
	Totalt 2017	60	23	17	3,65	89%
	Enheter 2018	66	22	12	3,82	93%
	Enheter 2017	62	21	18	3,70	91%
	Välfärd samhällsserv 2018	64	23	13	3,80	89%
	Välfärd samhällsserv 2017	56	23	20	3,57	91%
	Välfärd skola 2018	67	21	12	3,82	89%
	Välfärd skola 2017	59	24	16	3,64	88%

Samspel och effektivitet *

Totalt 2018	70	20	10	3,90	93%
Totalt 2017	68	20	12	3,85	96%
Enheter 2018	67	21	12	3,82	95%
Enheter 2017	61	22	17	3,66	94%
Välfärd samhällsserv 2018	69	22	10	3,91	93%
Välfärd samhällsserv 2017	66	21	14	3,79	96%
Välfärd skola 2018	72	19	9	3,93	92%
Välfärd skola 2017	71	19	10	3,93	96%

Introduktion *

Totalt 2018	76	15	9	4,06	95%
Enheter 2018	76	14	10	4,05	96%
Välfärd samhällsserv 2018	76	16	8	4,11	92%
Välfärd skola 2018	76	15	9	4,05	95%

Handlingskraft *

Totalt 2018	70	21	9	3,90	95%
Totalt 2017	73	19	9	3,98	88%
Enheter 2018	66	22	11	3,81	95%
Enheter 2017	67	21	11	3,83	88%
Välfärd samhällsserv 2018	69	21	10	3,91	95%
Välfärd samhällsserv 2017	70	20	10	3,94	89%
Välfärd skola 2018	71	20	9	3,92	95%
Välfärd skola 2017	75	18	7	4,03	88%

Hållbart medarbetarskap *

Totalt 2018	79	14	7	4,15	98%
Totalt 2017	84	11	5	4,28	99%
Enheter 2018	78	15	7	4,09	98%
Enheter 2017	80	14	6	4,16	98%
Välfärd samhällsserv 2018	79	14	7	4,16	97%
Välfärd samhällsserv 2017	84	11	5	4,27	98%
Välfärd skola 2018	80	13	7	4,17	98%
Välfärd skola 2017	85	11	4	4,32	99%

Utvecklings-/medarbetarsamtal och lönesamtal *

Totalt 2018	69	17	13	3,90	72%
Totalt 2017	72	16	12	3,97	74%
Enheter 2018	67	17	16	3,80	73%
Enheter 2017	70	16	14	3,90	72%
Välfärd samhällsserv 2018	70	18	12	3,95	71%
Välfärd samhällsserv 2017	72	16	12	3,98	70%
Välfärd skola 2018	70	17	13	3,91	72%
Välfärd skola 2017	72	17	11	3,98	76%

Hållbart ledarskap (närmaste chef) *

Totalt 2018	78	14	8	4,14	93%
Totalt 2017	78	14	8	4,14	90%
Enheter 2018	78	14	8	4,13	95%
Enheter 2017	78	14	8	4,16	86%
Välfärd samhällsserv 2018	77	14	9	4,14	94%
Välfärd samhällsserv 2017	74	15	11	4,04	91%
Välfärd skola 2018	78	13	8	4,13	93%
Välfärd skola 2017	78	14	8	4,16	90%

Chefens chef

Totalt 2018	66	17	17	3,78	86%
Totalt 2017	71	16	13	3,94	82%
Enheter 2018	65	19	15	3,80	89%
Enheter 2017	65	20	15	3,79	84%
Välfärd samhällsserv 2018	60	20	20	3,66	78%
Välfärd samhällsserv 2017	66	16	18	3,76	78%
Välfärd skola 2018	67	15	17	3,79	86%
Välfärd skola 2017	74	15	11	4,05	83%

Kommunledningen

Totalt 2018	49	29	22	3,37	75%
Totalt 2017	51	29	20	3,41	71%
Enheter 2018	44	30	26	3,23	88%
Enheter 2017	45	29	26	3,23	84%
Välfärd samhällsserv 2018	50	27	22	3,42	76%
Välfärd samhällsserv 2017	48	26	26	3,31	75%
Välfärd skola 2018	51	29	20	3,41	70%
Välfärd skola 2017	54	30	17	3,49	66%

Attraktiv arbetsgivare *

Totalt 2018	72	18	9	3,98	91%
Totalt 2017	74	18	9	4,00	86%
Enheter 2018	72	18	10	3,96	95%
Enheter 2017	70	19	11	3,88	89%
Välfärd samhällsserv 2018	67	21	12	3,87	89%
Välfärd samhällsserv 2017	63	22	14	3,76	84%
Välfärd skola 2018	74	18	8	4,01	90%
Välfärd skola 2017	78	16	6	4,10	86%

Organisatorisk och social arbetsmiljö *

Totalt 2018	73	17	11	3,97	99%
Enheter 2018	72	18	10	3,95	99%
Välfärd samhällsserv 2018	77	16	7	4,11	98%
Välfärd skola 2018	72	17	12	3,94	99%

Hållbart medarbetarengagemang

		Resultat		Frekvens			
		0%	50%	100%			
11a	Mitt arbete känns meningsfullt	Totalt 2018	92	5	2	4,55	98%
		Totalt 2017	91	7	2	4,55	99%
		Enheter 2018	90	7	3	4,42	99%
		Enheter 2017	87	10	3	4,38	99%
		Välfärd samhällsserv 2018	90	7	3	4,50	97%
		Välfärd samhällsserv 2017	88	9	3	4,49	98%
		Välfärd skola 2018	94	5	2	4,60	98%
		Välfärd skola 2017	93	5	2	4,61	99%
11b	Jag lär nytt och utvecklas i mitt dagliga arbete	Totalt 2018	83	13	4	4,25	98%
		Totalt 2017	82	13	5	4,26	98%
		Enheter 2018	81	15	4	4,19	99%
		Enheter 2017	80	14	6	4,19	99%
		Välfärd samhällsserv 2018	79	17	5	4,17	97%
		Välfärd samhällsserv 2017	76	18	6	4,10	97%
		Välfärd skola 2018	84	12	4	4,29	97%
		Välfärd skola 2017	85	12	4	4,32	99%
11c	Jag ser fram emot att gå till arbetet	Totalt 2018	76	17	7	4,05	97%
		Totalt 2017	76	16	8	4,04	98%
		Enheter 2018	73	19	9	3,96	97%
		Enheter 2017	67	23	10	3,85	98%
		Välfärd samhällsserv 2018	75	17	8	4,04	96%
		Välfärd samhällsserv 2017	76	15	9	4,07	97%
		Välfärd skola 2018	78	16	7	4,09	97%
		Välfärd skola 2017	78	15	7	4,09	99%
11d	Min närmaste chef visar uppskattning för mina arbetsinsatser	Totalt 2018	74	15	11	4,03	94%
		Totalt 2017	75	15	11	4,07	92%
		Enheter 2018	74	16	11	4,03	96%
		Enheter 2017	73	16	11	4,04	87%
		Välfärd samhällsserv 2018	74	14	12	4,04	93%
		Välfärd samhällsserv 2017	70	16	14	3,93	92%
		Välfärd skola 2018	74	14	12	4,02	94%
		Välfärd skola 2017	77	14	10	4,11	93%
11e	Min närmaste chef visar förtroende för mig som medarbetare	Totalt 2018	84	9	7	4,29	95%
		Totalt 2017	84	9	6	4,32	93%
		Enheter 2018	85	9	6	4,32	97%
		Enheter 2017	85	9	6	4,34	91%
		Välfärd samhällsserv 2018	82	10	8	4,26	93%
		Välfärd samhällsserv 2017	79	12	9	4,17	93%
		Välfärd skola 2018	84	9	7	4,28	95%
		Välfärd skola 2017	85	9	6	4,35	94%
11f	Min närmaste chef ger mig förutsättningar att ta ansvar i mitt arbete	Totalt 2018	82	11	7	4,23	94%
		Totalt 2017	81	12	7	4,25	93%
		Enheter 2018	83	10	7	4,25	96%
		Enheter 2017	82	13	5	4,26	90%
		Välfärd samhällsserv 2018	81	11	7	4,25	92%
		Välfärd samhällsserv 2017	77	13	10	4,14	94%
		Välfärd skola 2018	81	11	7	4,21	94%
		Välfärd skola 2017	82	11	6	4,26	93%

11g	Jag är insatt i min arbetsplats mål	Totalt 2018	87	9	4	4,36	97%
		Totalt 2017	86	11	3	4,38	96%
		Enheter 2018	82	13	5	4,24	97%
		Enheter 2017	80	14	6	4,18	95%
		Välfärd samhällsserv 2018	85	12	3	4,32	95%
		Välfärd samhällsserv 2017	84	12	4	4,30	95%
		Välfärd skola 2018	89	8	3	4,41	97%
		Välfärd skola 2017	89	9	2	4,46	97%
11h	Min arbetsplats mål följs upp och utvärderas på ett bra sätt	Totalt 2018	71	20	9	3,96	92%
		Totalt 2017	72	20	8	3,98	91%
		Enheter 2018	61	28	11	3,76	92%
		Enheter 2017	58	28	15	3,64	86%
		Välfärd samhällsserv 2018	68	24	8	3,92	91%
		Välfärd samhällsserv 2017	68	22	10	3,88	92%
		Välfärd skola 2018	75	17	8	4,03	92%
		Välfärd skola 2017	77	17	6	4,10	92%
11i	Jag vet vad som förväntas av mig i mitt arbete	Totalt 2018	88	9	4	4,39	97%
		Totalt 2017	87	9	3	4,41	97%
		Enheter 2018	82	13	5	4,23	97%
		Enheter 2017	78	15	7	4,10	97%
		Välfärd samhällsserv 2018	87	10	3	4,38	96%
		Välfärd samhällsserv 2017	87	10	3	4,41	96%
		Välfärd skola 2018	90	7	3	4,46	98%
Välfärd skola 2017	90	7	2	4,51	98%		

Attraktiv arbetsgivarindex

		Resultat			Frekvens		
		0%	50%	100%			
10a	Jag kan rekommendera andra att söka jobb på min arbetsplats	Totalt 2018	74	16	11	4,01	97%
		Totalt 2017	74	16	11	4,04	97%
		Enheter 2018	72	16	12	3,98	99%
		Enheter 2017	68	19	14	3,88	97%
		Välfärd samhällsserv 2018	72	15	13	3,98	95%
		Välfärd samhällsserv 2017	71	16	13	3,94	95%
		Välfärd skola 2018	74	16	10	4,03	97%
		Välfärd skola 2017	76	15	9	4,11	97%
		10b	Jag kan rekommendera andra att söka jobb inom Nacka kommun	Totalt 2018	75	17	7
Totalt 2017	77			16	8	4,10	91%
Enheter 2018	75			17	8	4,01	97%
Enheter 2017	71			19	10	3,94	95%
Välfärd samhällsserv 2018	67			22	11	3,88	92%
Välfärd samhällsserv 2017	69			17	14	3,88	90%
Välfärd skola 2018	78			16	6	4,13	91%
Välfärd skola 2017	80			14	5	4,20	90%

Utvecklingsindex

		Resultat			Frekvens		
		0%	50%	100%			
2a	På min arbetsplats strävar vi mot Nacka kommuns vision <i>Öppenhet och mångfald</i>	Totalt 2018	79	16	5	4,15	93%
		Totalt 2017	78	17	5	4,12	92%
		Enheter 2018	76	19	6	4,07	94%
		Enheter 2017	74	20	7	4,02	92%
		Välfärd samhällsserv 2018	79	15	6	4,16	95%
		Välfärd samhällsserv 2017	76	17	7	4,09	95%
		Välfärd skola 2018	81	15	4	4,17	92%
		Välfärd skola 2017	80	16	4	4,15	92%
2b	Min arbetsplats genomsyras av Nacka kommuns grundläggande värdering <i>Förtroende och respekt för människors kunskap och egen förmåga - samt för deras vilja att ta ansvar</i>	Totalt 2018	76	17	7	4,04	95%
		Totalt 2017	75	18	7	4,04	95%
		Enheter 2018	74	18	8	4,00	96%
		Enheter 2017	71	18	11	3,93	96%
		Välfärd samhällsserv 2018	74	16	9	4,03	95%
		Välfärd samhällsserv 2017	74	16	9	4,00	96%
		Välfärd skola 2018	77	17	6	4,05	94%
		Välfärd skola 2017	77	18	5	4,09	95%
3q	På min arbetsplats samspelar vi effektivt	Totalt 2018	64	24	11	3,75	98%
		Totalt 2017	66	23	11	3,81	98%
		Enheter 2018	58	28	14	3,62	98%
		Enheter 2017	53	31	17	3,54	97%
		Välfärd samhällsserv 2018	66	24	10	3,82	97%
		Välfärd samhällsserv 2017	70	21	10	3,90	98%
		Välfärd skola 2018	66	23	10	3,79	98%
		Välfärd skola 2017	69	22	9	3,87	99%
4k	På min arbetsplats är vi nyfikna och lär av andra	Totalt 2018	73	19	8	3,94	97%
		Totalt 2017	76	17	6	4,06	98%
		Enheter 2018	70	20	10	3,86	97%
		Enheter 2017	72	19	9	3,94	97%
		Välfärd samhällsserv 2018	70	21	9	3,91	96%
		Välfärd samhällsserv 2017	73	18	9	3,98	97%
		Välfärd skola 2018	75	18	7	3,98	97%
		Välfärd skola 2017	78	16	5	4,13	99%
4n	På min arbetsplats tar vi tag i problem som hindrar oss att arbeta effektivt	Totalt 2018	60	25	15	3,63	97%
		Totalt 2017	61	26	13	3,67	97%
		Enheter 2018	53	28	19	3,48	97%
		Enheter 2017	52	28	20	3,43	95%
		Välfärd samhällsserv 2018	63	23	14	3,71	97%
		Välfärd samhällsserv 2017	61	27	13	3,71	96%
		Välfärd skola 2018	61	25	14	3,67	97%
		Välfärd skola 2017	63	26	11	3,73	97%
4o	På min arbetsplats arbetar vi med ständiga förbättringar	Totalt 2018	69	22	9	3,86	97%
		Totalt 2017	72	19	9	3,94	97%
		Enheter 2018	65	24	11	3,79	98%
		Enheter 2017	63	24	13	3,73	96%
		Välfärd samhällsserv 2018	69	22	9	3,89	97%
		Välfärd samhällsserv 2017	70	18	11	3,92	97%
		Välfärd skola 2018	70	22	9	3,88	97%
		Välfärd skola 2017	75	18	7	4,00	98%

4s

På min arbetsplats lär vi av misstag

Totalt 2018	68	22	9	3,85	95%
Totalt 2017	71	19	9	3,93	95%
Enheter 2018	61	26	13	3,66	94%
Enheter 2017	60	25	15	3,65	92%
Välfärd samhällsserv 2018	70	22	8	3,95	95%
Välfärd samhällsserv 2017	73	18	8	4,01	96%
Välfärd skola 2018	70	21	9	3,90	95%
Välfärd skola 2017	74	18	7	3,99	96%

Arbete och hälsoindex

		Resultat			Frekvens		
		0%	50%	100%			
3h	På min arbetsplats prioriterar vi rätt saker	Totalt 2018	60	26	14	3,62	97%
		Totalt 2017	62	27	12	3,69	96%
		Enheter 2018	56	29	15	3,52	97%
		Enheter 2017	54	29	17	3,50	95%
		Välfärd samhällsserv 2018	66	22	12	3,79	96%
		Välfärd samhällsserv 2017	64	26	10	3,78	97%
		Välfärd skola 2018	60	26	14	3,61	97%
		Välfärd skola 2017	63	26	11	3,72	97%
		3i	På min arbetsplats är arbetet organiserat på ett effektivt sätt	Totalt 2018	56	28	17
Totalt 2017	58			27	15	3,60	98%
Enheter 2018	42			36	22	3,24	98%
Enheter 2017	45			32	23	3,28	97%
Välfärd samhällsserv 2018	64			23	12	3,74	98%
Välfärd samhällsserv 2017	63			26	12	3,73	98%
Välfärd skola 2018	59			26	16	3,57	97%
Välfärd skola 2017	61			26	13	3,66	98%
4c	På min arbetsplats tar vi ansvar så att inget hamnar mellan stolarna			Totalt 2018	69	22	9
		Totalt 2017	69	23	8	3,85	97%
		Enheter 2018	68	23	9	3,84	97%
		Enheter 2017	67	23	10	3,78	96%
		Välfärd samhällsserv 2018	70	22	7	3,96	97%
		Välfärd samhällsserv 2017	69	23	8	3,87	98%
		Välfärd skola 2018	69	21	10	3,84	97%
		Välfärd skola 2017	69	24	7	3,87	97%
		4f	På min arbetsplats ger vi varandra återkoppling	Totalt 2018	66	25	9
Totalt 2017	65			25	9	3,80	98%
Enheter 2018	63			25	12	3,73	98%
Enheter 2017	58			28	13	3,63	97%
Välfärd samhällsserv 2018	67			24	9	3,86	98%
Välfärd samhällsserv 2017	68			23	9	3,84	98%
Välfärd skola 2018	67			25	8	3,83	98%
Välfärd skola 2017	67			25	8	3,84	98%
5a	Jag har tydliga mål att arbeta mot			Totalt 2018	82	13	6
		Totalt 2017	81	13	6	4,20	99%
		Enheter 2018	73	18	9	3,93	99%
		Enheter 2017	68	21	11	3,86	98%
		Välfärd samhällsserv 2018	80	15	4	4,20	98%
		Välfärd samhällsserv 2017	78	16	7	4,11	98%
		Välfärd skola 2018	85	10	5	4,30	98%
		Välfärd skola 2017	86	10	4	4,33	99%
		5c	Jag har tillgång till den information jag behöver	Totalt 2018	72	19	9
Totalt 2017	74			18	9	3,98	99%
Enheter 2018	66			22	11	3,77	99%
Enheter 2017	61			25	14	3,67	98%
Välfärd samhällsserv 2018	73			20	7	4,00	98%
Välfärd samhällsserv 2017	73			16	10	3,98	98%
Välfärd skola 2018	73			18	8	3,97	98%
Välfärd skola 2017	78			16	6	4,08	99%

5g	Kraven som ställs på mig är möjliga att leva upp till	Totalt 2018	74	16	10	3,97	98%
		Totalt 2017	76	16	9	4,02	98%
		Enheter 2018	77	14	9	4,04	98%
		Enheter 2017	75	16	9	4,03	97%
		Välfärd samhällsserv 2018	80	15	6	4,13	97%
		Välfärd samhällsserv 2017	80	13	7	4,14	99%
		Välfärd skola 2018	71	17	12	3,90	98%
		Välfärd skola 2017	74	16	9	3,98	99%
5h	Jag har balans mellan arbete och fritid	Totalt 2018	64	20	15	3,76	99%
		Totalt 2017	65	20	14	3,79	99%
		Enheter 2018	71	17	12	3,90	99%
		Enheter 2017	70	17	12	3,88	99%
		Välfärd samhällsserv 2018	72	19	9	3,99	98%
		Välfärd samhällsserv 2017	71	18	12	3,93	99%
		Välfärd skola 2018	60	22	18	3,64	99%
		Välfärd skola 2017	62	22	16	3,73	99%
5i	Den stress som förekommer i mitt arbete kan jag hantera	Totalt 2018	61	23	16	3,70	99%
		Totalt 2017	64	22	14	3,77	99%
		Enheter 2018	66	21	13	3,81	99%
		Enheter 2017	67	19	14	3,83	98%
		Välfärd samhällsserv 2018	71	19	9	3,93	98%
		Välfärd samhällsserv 2017	71	18	10	3,94	99%
		Välfärd skola 2018	57	25	18	3,60	99%
		Välfärd skola 2017	61	25	15	3,70	99%
5j	Jag har en rimlig arbetsbelastning	Totalt 2018	55	25	20	3,50	99%
		Totalt 2017	57	24	19	3,56	99%
		Enheter 2018	59	24	17	3,63	99%
		Enheter 2017	60	21	19	3,62	98%
		Välfärd samhällsserv 2018	64	21	15	3,74	98%
		Välfärd samhällsserv 2017	64	21	15	3,71	99%
		Välfärd skola 2018	50	26	23	3,38	99%
		Välfärd skola 2017	54	25	21	3,49	99%
5k	Jag kan återhämta mig mellan perioder av högre arbetsbelastning	Totalt 2018	59	23	17	3,64	98%
		Totalt 2017	60	23	17	3,67	98%
		Enheter 2018	66	20	14	3,80	97%
		Enheter 2017	62	21	17	3,71	95%
		Välfärd samhällsserv 2018	64	22	13	3,80	96%
		Välfärd samhällsserv 2017	69	19	13	3,84	99%
		Välfärd skola 2018	55	25	20	3,53	98%
		Välfärd skola 2017	57	25	18	3,61	98%
5l	Jag kan koppla av från arbetet på min fritid	Totalt 2018	62	21	18	3,71	99%
		Totalt 2017	62	21	17	3,73	99%
		Enheter 2018	67	18	15	3,85	99%
		Enheter 2017	66	19	16	3,80	99%
		Välfärd samhällsserv 2018	69	20	11	3,93	97%
		Välfärd samhällsserv 2017	70	17	12	3,93	99%
		Välfärd skola 2018	58	22	20	3,60	99%
		Välfärd skola 2017	59	23	19	3,64	99%

5p	Jag upplever att jag har en god hälsa	Totalt 2018	74	19	7	4,02	98%
		Totalt 2017	73	19	8	4,00	99%
		Enheter 2018	74	18	7	4,01	99%
		Enheter 2017	72	20	8	3,96	98%
		Välfärd samhällsserv 2018	77	17	6	4,09	97%
		Välfärd samhällsserv 2017	75	19	6	4,07	99%
		Välfärd skola 2018	74	19	7	4,01	98%
		Välfärd skola 2017	73	19	8	3,99	100%
5q	Jag har en hälsosam livsstil	Totalt 2018	77	18	5	4,08	98%
		Totalt 2017	78	18	5	4,10	99%
		Enheter 2018	74	21	5	4,01	98%
		Enheter 2017	76	19	5	4,06	98%
		Välfärd samhällsserv 2018	75	20	5	4,04	97%
		Välfärd samhällsserv 2017	75	20	5	4,05	98%
		Välfärd skola 2018	78	17	5	4,11	99%
		Välfärd skola 2017	79	17	4	4,12	99%
5r	Jag är nöjd med mina kostvanor	Totalt 2018	76	18	7	4,05	98%
		Totalt 2017	77	17	6	4,11	98%
		Enheter 2018	73	20	6	3,99	98%
		Enheter 2017	74	19	7	4,01	98%
		Välfärd samhällsserv 2018	72	20	8	3,99	97%
		Välfärd samhällsserv 2017	74	21	6	4,05	98%
		Välfärd skola 2018	77	16	7	4,08	98%
		Välfärd skola 2017	80	15	5	4,15	99%
5s	Jag är nöjd med min sömn	Totalt 2018	61	21	18	3,66	98%
		Totalt 2017	60	22	17	3,67	99%
		Enheter 2018	60	22	18	3,64	98%
		Enheter 2017	59	22	19	3,64	98%
		Välfärd samhällsserv 2018	62	21	17	3,69	97%
		Välfärd samhällsserv 2017	60	23	17	3,66	99%
		Välfärd skola 2018	61	21	18	3,65	99%
		Välfärd skola 2017	61	23	17	3,68	100%
5t	Jag är nöjd med mina motionsvanor	Totalt 2018	58	26	16	3,62	98%
		Totalt 2017	60	25	15	3,70	98%
		Enheter 2018	54	28	18	3,55	98%
		Enheter 2017	58	26	16	3,65	97%
		Välfärd samhällsserv 2018	58	25	17	3,63	96%
		Välfärd samhällsserv 2017	58	26	15	3,72	98%
		Välfärd skola 2018	59	26	16	3,65	98%
		Välfärd skola 2017	61	25	14	3,71	99%

Nacka kommuns styrmodell *

		Resultat	Frekvens				
		0%	50%	100%			
2a	På min arbetsplats strävar vi mot Nacka kommuns vision <i>Öppenhet och mångfald</i>	Totalt 2018	79	16	5	4,15	93%
		Totalt 2017	78	17	5	4,12	92%
		Enheter 2018	76	19	6	4,07	94%
		Enheter 2017	74	20	7	4,02	92%
		Välfärd samhällsserv 2018	79	15	6	4,16	95%
		Välfärd samhällsserv 2017	76	17	7	4,09	95%
		Välfärd skola 2018	81	15	4	4,17	92%
		Välfärd skola 2017	80	16	4	4,15	92%
2b	Min arbetsplats genomsyras av Nacka kommuns grundläggande värdering <i>Förtroende och respekt för människors kunskap och egen förmåga - samt för deras vilja att ta ansvar</i>	Totalt 2018	76	17	7	4,04	95%
		Totalt 2017	75	18	7	4,04	95%
		Enheter 2018	74	18	8	4,00	96%
		Enheter 2017	71	18	11	3,93	96%
		Välfärd samhällsserv 2018	74	16	9	4,03	95%
		Välfärd samhällsserv 2017	74	16	9	4,00	96%
		Välfärd skola 2018	77	17	6	4,05	94%
		Välfärd skola 2017	77	18	5	4,09	95%
2c	På min arbetsplats har vi diskuterat vad visionen och värderingen innebär i vårt arbete	Totalt 2018	66	21	13	3,83	93%
		Totalt 2017	66	22	12	3,84	93%
		Enheter 2018	67	20	13	3,85	94%
		Enheter 2017	66	20	14	3,85	94%
		Välfärd samhällsserv 2018	64	24	12	3,82	94%
		Välfärd samhällsserv 2017	66	20	14	3,80	94%
		Välfärd skola 2018	66	21	13	3,82	93%
		Välfärd skola 2017	66	23	11	3,84	93%
2d	Min arbetsplats genomsyras av Nacka kommuns ambition <i>Vi ska vara bäst på att vara kommun</i>	Totalt 2018	63	23	14	3,74	89%
		Totalt 2017	62	23	15	3,72	87%
		Enheter 2018	66	21	13	3,77	92%
		Enheter 2017	60	24	16	3,69	91%
		Välfärd samhällsserv 2018	60	25	15	3,71	88%
		Välfärd samhällsserv 2017	57	24	19	3,59	91%
		Välfärd skola 2018	63	23	15	3,73	87%
		Välfärd skola 2017	64	23	13	3,75	85%
2e	På min arbetsplats har vi diskuterat vad vi ska utveckla för att uppnå Nacka kommuns ambition och vara bland de tio procent bästa inom alla områden	Totalt 2018	56	23	21	3,53	90%
		Totalt 2017	56	24	20	3,53	88%
		Enheter 2018	53	23	24	3,45	92%
		Enheter 2017	55	20	25	3,47	89%
		Välfärd samhällsserv 2018	53	26	21	3,51	87%
		Välfärd samhällsserv 2017	51	26	23	3,43	90%
		Välfärd skola 2018	58	22	20	3,56	90%
		Välfärd skola 2017	57	26	18	3,57	87%
2f	På min arbetsplats har vi diskuterat vad kommunens fyra övergripande mål - <i>"Bästa utveckling för alla. Attraktiva livsmiljöer i hela Nacka. Stark och balanserad tillväxt. Maximalt värde för skattepengarna."</i> - innebär i vårt arbete	Totalt 2018	57	23	20	3,59	89%
		Totalt 2017	54	24	22	3,49	88%
		Enheter 2018	69	18	13	3,92	94%
		Enheter 2017	65	19	16	3,77	92%
		Välfärd samhällsserv 2018	52	26	23	3,48	87%
		Välfärd samhällsserv 2017	51	24	24	3,45	89%
		Välfärd skola 2018	54	24	22	3,49	88%
		Välfärd skola 2017	51	25	24	3,40	87%

10f	Allt vi gör genomsyras av kommunens vision om öppenhet och mångfald.	Totalt 2018	64	25	11	3,79	86%
		Totalt 2017	Saknas				
		Enheter 2018	59	28	13	3,69	90%
		Enheter 2017	Saknas				
		Välfärd samhällsserv 2018	63	26	12	3,80	85%
		Välfärd samhällsserv 2017	Saknas				
		Välfärd skola 2018	66	24	10	3,81	84%
	Välfärd skola 2017	Saknas					
10g	Allt vi gör genomsyras av kommunens grundläggande värdering förtroende och respekt för människors kunskap och egen förmåga - samt för deras vilja att ta ansvar.	Totalt 2018	69	22	9	3,88	87%
		Totalt 2017	Saknas				
		Enheter 2018	65	24	11	3,80	91%
		Enheter 2017	Saknas				
		Välfärd samhällsserv 2018	67	24	9	3,89	86%
		Välfärd samhällsserv 2017	Saknas				
		Välfärd skola 2018	71	20	9	3,89	86%
	Välfärd skola 2017	Saknas					
10h	På min arbetsplats arbetar vi mot tydliga och utmanande mål och utför våra uppdrag med utgångspunkt från kommunens övergripande mål: <i>"Bästa utveckling för alla. Attraktiva livsmiljöer i hela Nacka. Stark och balanserad tillväxt. Maximalt värde för skattepengarna."</i>	Totalt 2018	66	24	11	3,81	85%
		Totalt 2017	Saknas				
		Enheter 2018	64	24	12	3,78	92%
		Enheter 2017	Saknas				
		Välfärd samhällsserv 2018	64	24	12	3,78	84%
		Välfärd samhällsserv 2017	Saknas				
		Välfärd skola 2018	66	24	10	3,82	83%
	Välfärd skola 2017	Saknas					

Samspel och effektivitet *

		Resultat	Frekvens				
		0%	50%	100%			
3a	I mitt arbete ingår samarbete med andra i kommunen	Totalt 2018	57	1626 Ja, 1221 Nej	82%		
		Totalt 2017	56	841 Ja, 661 Nej	42%		
		Enheter 2018	85	552 Ja, 98 Nej	84%		
		Enheter 2017	87	276 Ja, 42 Nej	44%		
		Välfärd samhällsserv 2018	69	311 Ja, 141 Nej	79%		
		Välfärd samhällsserv 2017	65	159 Ja, 86 Nej	40%		
		Välfärd skola 2018	43	755 Ja, 982 Nej	83%		
		Välfärd skola 2017	43	397 Ja, 533 Nej	42%		
3b	Jag tycker att samarbetet med andra i kommunen fungerar bra	Totalt 2018	66	27	7	3,80	42%
		Totalt 2017	62	29	9	3,74	21%
		Enheter 2018	64	29	7	3,73	66%
		Enheter 2017	61	27	12	3,63	35%
		Välfärd samhällsserv 2018	59	32	9	3,70	47%
		Välfärd samhällsserv 2017	51	40	9	3,54	24%
		Välfärd skola 2018	70	24	6	3,90	31%
		Välfärd skola 2017	68	25	7	3,90	16%
3c	På min arbetsplats har vi Nackabornas och kundens fokus som ledstjärna	Totalt 2018	81	15	5	4,19	94%
		Totalt 2017	85	11	4	4,32	96%
		Enheter 2018	82	13	6	4,19	98%
		Enheter 2017	83	11	5	4,22	97%
		Välfärd samhällsserv 2018	80	15	5	4,20	95%
		Välfärd samhällsserv 2017	86	9	5	4,38	98%
		Välfärd skola 2018	80	16	4	4,18	93%
		Välfärd skola 2017	85	12	3	4,33	95%
3d	På min arbetsplats är vi professionella i alla led	Totalt 2018	77	16	7	4,06	98%
		Totalt 2017	76	16	7	4,05	98%
		Enheter 2018	74	19	7	4,02	98%
		Enheter 2017	72	19	9	3,94	98%
		Välfärd samhällsserv 2018	75	18	7	4,03	98%
		Välfärd samhällsserv 2017	74	17	9	4,02	98%
		Välfärd skola 2018	79	15	6	4,09	97%
		Välfärd skola 2017	78	15	7	4,09	98%
3j	På min arbetsplats har vi tydliga beslutsvägar	Totalt 2018	58	25	17	3,58	97%
		Totalt 2017	59	25	16	3,63	97%
		Enheter 2018	49	25	26	3,34	98%
		Enheter 2017	48	26	26	3,34	96%
		Välfärd samhällsserv 2018	63	25	12	3,73	96%
		Välfärd samhällsserv 2017	63	24	13	3,74	98%
		Välfärd skola 2018	59	25	15	3,62	97%
		Välfärd skola 2017	61	25	13	3,68	97%
3k	På min arbetsplats följer vi kontinuerligt upp uppdrag och mål	Totalt 2018	66	23	12	3,78	96%
		Totalt 2017	Saknas				
		Enheter 2018	55	27	17	3,52	95%
		Enheter 2017	Saknas				
		Välfärd samhällsserv 2018	68	23	8	3,88	96%
		Välfärd samhällsserv 2017	Saknas				
Välfärd skola 2018	68	21	11	3,84	95%		
Välfärd skola 2017	Saknas						

3l	På min arbetsplats utvärderar vi vårt arbete	Totalt 2018	66	23	11	3,83	96%
		Totalt 2017	66	22	11	3,82	97%
		Enheter 2018	49	31	21	3,39	97%
		Enheter 2017	45	33	23	3,31	94%
		Välfärd samhällsserv 2018	65	26	9	3,85	96%
		Välfärd samhällsserv 2017	62	23	15	3,72	97%
		Välfärd skola 2018	72	19	9	3,98	96%
		Välfärd skola 2017	74	19	7	4,00	98%
3m	På min arbetsplats har vi öppen kommunikation	Totalt 2018	71	19	11	3,90	98%
		Totalt 2017	70	19	11	3,89	98%
		Enheter 2018	71	17	12	3,87	98%
		Enheter 2017	67	19	14	3,79	98%
		Välfärd samhällsserv 2018	68	21	11	3,89	98%
		Välfärd samhällsserv 2017	69	20	11	3,89	98%
		Välfärd skola 2018	71	19	10	3,90	98%
		Välfärd skola 2017	71	20	9	3,93	98%
3n	På min arbetsplats har vi tillit till varandra	Totalt 2018	73	18	9	3,96	98%
		Totalt 2017	74	18	8	3,99	98%
		Enheter 2018	74	17	9	3,98	99%
		Enheter 2017	73	18	10	3,94	97%
		Välfärd samhällsserv 2018	67	22	11	3,88	97%
		Välfärd samhällsserv 2017	73	18	10	3,96	98%
		Välfärd skola 2018	74	17	8	3,96	98%
		Välfärd skola 2017	75	18	7	4,01	98%
3o	På min arbetsplats bidrar alla till ett positivt samarbetsklimat	Totalt 2018	68	20	11	3,85	98%
		Totalt 2017	69	21	10	3,86	98%
		Enheter 2018	71	18	11	3,91	99%
		Enheter 2017	69	19	12	3,83	97%
		Välfärd samhällsserv 2018	63	24	12	3,81	97%
		Välfärd samhällsserv 2017	68	21	11	3,87	98%
		Välfärd skola 2018	68	21	11	3,83	98%
		Välfärd skola 2017	69	21	10	3,86	99%
3p	På min arbetsplats skapar vi goda relationer	Totalt 2018	77	17	6	4,04	98%
		Totalt 2017	84	12	5	4,25	98%
		Enheter 2018	77	16	7	4,05	99%
		Enheter 2017	79	15	6	4,09	97%
		Välfärd samhällsserv 2018	72	20	8	3,99	97%
		Välfärd samhällsserv 2017	80	15	5	4,21	98%
		Välfärd skola 2018	78	16	6	4,05	98%
		Välfärd skola 2017	87	10	4	4,31	99%
3r	På min arbetsplats hanterar vi problem och utmaningar	Totalt 2018	70	21	9	3,88	98%
		Totalt 2017	Saknas				
		Enheter 2018	67	20	13	3,75	97%
		Enheter 2017	Saknas				
		Välfärd samhällsserv 2018	67	24	9	3,88	97%
		Välfärd samhällsserv 2017	Saknas				
		Välfärd skola 2018	72	20	8	3,92	98%
		Välfärd skola 2017	Saknas				
3s	På min arbetsplats hanterar vi nya möjligheter	Totalt 2018	72	21	7	3,93	95%
		Totalt 2017	Saknas				
		Enheter 2018	67	24	9	3,81	95%
		Enheter 2017	Saknas				
		Välfärd samhällsserv 2018	72	21	7	3,99	95%
		Välfärd samhällsserv 2017	Saknas				
		Välfärd skola 2018	74	20	7	3,96	95%
		Välfärd skola 2017	Saknas				

		Totalt 2018	85	11	4	4,33	98%	
		Totalt 2017	85	11	4	4,34	99%	
3t	På min arbetsplats får jag stöd av mina arbetskamrater/kollegor när jag behöver	Enheter 2018	85	12	3	4,35	99%	
		Enheter 2017	85	11	4	4,33	99%	
		Välfärd samhällsserv 2018	80	15	5	4,21	98%	
		Välfärd samhällsserv 2017	81	14	5	4,24	98%	
		Välfärd skola 2018	87	9	4	4,34	98%	
		Välfärd skola 2017	87	10	3	4,38	99%	
			Totalt 2018	82	13	5	4,21	97%
			Totalt 2017	Saknas				
3u	På min arbetsplats involverar vi nya medarbetare i arbetsuppgifter och i arbetsgemenskapen	Enheter 2018	82	13	5	4,23	98%	
		Enheter 2017	Saknas					
		Välfärd samhällsserv 2018	82	13	4	4,25	95%	
		Välfärd samhällsserv 2017	Saknas					
		Välfärd skola 2018	82	13	5	4,19	97%	
		Välfärd skola 2017	Saknas					
			Totalt 2018	67	20	13	3,81	96%
	Totalt 2017	68	19	13	3,83	96%		
3w	På min arbetsplats är de möten som min chef leder meningsfulla	Enheter 2018	71	18	12	3,88	98%	
		Enheter 2017	69	19	12	3,84	95%	
		Välfärd samhällsserv 2018	68	20	12	3,90	97%	
		Välfärd samhällsserv 2017	65	19	16	3,75	97%	
		Välfärd skola 2018	65	20	14	3,76	96%	
		Välfärd skola 2017	68	20	13	3,84	96%	
			Totalt 2018	50	27	23	3,39	97%
	Totalt 2017	54	25	22	3,46	97%		
3x	På min arbetsplats har vi effektiva IT-verktyg	Enheter 2018	38	35	27	3,14	98%	
		Enheter 2017	37	29	34	3,04	97%	
		Välfärd samhällsserv 2018	47	29	24	3,33	97%	
		Välfärd samhällsserv 2017	49	27	25	3,33	97%	
		Välfärd skola 2018	55	24	20	3,49	97%	
		Välfärd skola 2017	60	23	17	3,64	97%	
			Totalt 2018	63	24	13	3,72	89%
	Totalt 2017	66	22	12	3,79	87%		
12a	På min arbetsplats arbetar vi aktivt med att skapa bra arbetsförutsättningar och uppnå målen för vårt arbetsmiljöarbete	Enheter 2018	59	27	14	3,66	90%	
		Enheter 2017	57	24	18	3,55	83%	
		Välfärd samhällsserv 2018	66	25	10	3,80	89%	
		Välfärd samhällsserv 2017	66	23	11	3,81	89%	
		Välfärd skola 2018	63	23	13	3,71	89%	
		Välfärd skola 2017	68	22	10	3,86	88%	

Introduktion *

		Resultat	Frekvens
		0% 50% 100%	
3u	På min arbetsplats involverar vi nya medarbetare i arbetsuppgifter och i arbetsgemenskapen	Totalt 2018	82 13 5 4,21 97%
		Totalt 2017	Saknas
		Enheter 2018	82 13 5 4,23 98%
		Enheter 2017	Saknas
		Välfärd samhällsserv 2018	82 13 4 4,25 95%
		Välfärd samhällsserv 2017	Saknas
		Välfärd skola 2018	82 13 5 4,19 97%
		Välfärd skola 2017	Saknas
i1	När jag anställdes fick jag en bra introduktion till mitt arbete	Totalt 2018	69 17 14 3,89 96%
		Totalt 2017	Saknas
		Enheter 2018	65 17 18 3,75 96%
		Enheter 2017	Saknas
		Välfärd samhällsserv 2018	70 18 11 3,96 94%
		Välfärd samhällsserv 2017	Saknas
		Välfärd skola 2018	71 16 12 3,95 97%
		Välfärd skola 2017	Saknas
i2	När jag anställdes fick jag en bra introduktion till min arbetsgrupp	Totalt 2018	73 15 12 3,99 92%
		Totalt 2017	Saknas
		Enheter 2018	72 13 16 3,90 95%
		Enheter 2017	Saknas
		Välfärd samhällsserv 2018	73 14 13 4,00 90%
		Välfärd samhällsserv 2017	Saknas
		Välfärd skola 2018	73 16 11 4,04 92%
		Välfärd skola 2017	Saknas
i3	När jag anställdes fick jag en bra introduktion till Nacka kommuns styrmodell	Totalt 2018	56 22 22 3,53 84%
		Totalt 2017	Saknas
		Enheter 2018	66 20 14 3,83 91%
		Enheter 2017	Saknas
		Välfärd samhällsserv 2018	53 30 17 3,57 77%
		Välfärd samhällsserv 2017	Saknas
		Välfärd skola 2018	50 21 28 3,36 83%
		Välfärd skola 2017	Saknas
i4	Om du saknade något i din introduktion, nämn en åtgärd som skulle förbättra den	Totalt 2018	89 svar 12%
		Totalt 2017	173 svar 22%
		Enheter 2018	36 svar 17%
		Enheter 2017	59 svar 30%
		Välfärd samhällsserv 2018	13 svar 11%
		Välfärd samhällsserv 2017	28 svar 22%
		Välfärd skola 2018	40 svar 10%
		Välfärd skola 2017	86 svar 19%

Handlingskraft *

		Resultat			Frekvens		
		0%	50%	100%			
1b	Jag är stolt över det arbete vi utför på min arbetsplats	Totalt 2018	84	12	4	4,29	99%
		Totalt 2017	84	12	4	4,28	99%
		Enheter 2018	82	13	5	4,17	99%
		Enheter 2017	77	17	6	4,07	98%
		Välfärd samhällsserv 2018	83	12	5	4,33	98%
		Välfärd samhällsserv 2017	85	11	4	4,33	98%
		Välfärd skola 2018	85	12	3	4,32	99%
		Välfärd skola 2017	87	11	3	4,34	99%
3e	På min arbetsplats bemöter vi kunder och Nackabor professionellt	Totalt 2018	87	10	3	4,34	96%
		Totalt 2017	91	7	2	4,45	98%
		Enheter 2018	87	10	3	4,33	98%
		Enheter 2017	90	7	3	4,37	97%
		Välfärd samhällsserv 2018	87	9	4	4,34	97%
		Välfärd samhällsserv 2017	89	8	3	4,42	99%
		Välfärd skola 2018	88	10	2	4,35	96%
		Välfärd skola 2017	92	7	2	4,48	98%
3f	På min arbetsplats diskuterar vi synpunkter från kunderna/ Nackaborna för att utvecklas	Totalt 2018	74	17	8	4,00	93%
		Totalt 2017	80	15	5	4,16	95%
		Enheter 2018	67	19	14	3,80	94%
		Enheter 2017	69	21	11	3,87	92%
		Välfärd samhällsserv 2018	76	17	7	4,05	96%
		Välfärd samhällsserv 2017	80	15	5	4,18	97%
		Välfärd skola 2018	77	17	6	4,05	92%
		Välfärd skola 2017	84	13	3	4,25	95%
3g	På min arbetsplats hanterar vi förslag på ett bra sätt	Totalt 2018	73	19	8	3,95	94%
		Totalt 2017	75	19	6	4,03	95%
		Enheter 2018	67	23	10	3,82	93%
		Enheter 2017	65	27	8	3,80	91%
		Välfärd samhällsserv 2018	74	18	8	3,98	96%
		Välfärd samhällsserv 2017	74	18	7	4,02	97%
		Välfärd skola 2018	75	18	7	3,98	93%
		Välfärd skola 2017	78	17	5	4,10	95%
4a	På min arbetsplats är vi mål- och resultatinkriktade	Totalt 2018	82	14	4	4,18	97%
		Totalt 2017	85	11	3	4,31	97%
		Enheter 2018	78	16	6	4,06	97%
		Enheter 2017	80	15	5	4,15	97%
		Välfärd samhällsserv 2018	77	18	5	4,08	98%
		Välfärd samhällsserv 2017	81	13	5	4,20	97%
		Välfärd skola 2018	84	13	3	4,25	97%
		Välfärd skola 2017	88	10	3	4,38	98%
4b	På min arbetsplats tar vi ansvar för att genomföra det vi bestämt	Totalt 2018	79	16	5	4,09	98%
		Totalt 2017	77	18	5	4,04	98%
		Enheter 2018	78	16	6	4,07	98%
		Enheter 2017	75	19	7	3,97	95%
		Välfärd samhällsserv 2018	75	20	5	4,07	98%
		Välfärd samhällsserv 2017	76	17	7	4,02	99%
		Välfärd skola 2018	80	15	5	4,10	98%
		Välfärd skola 2017	78	17	5	4,06	98%

4d	På min arbetsplats följer vi fattade beslut	Totalt 2018	74	19	7	3,96	98%
		Totalt 2017	Saknas				
		Enheter 2018	78	16	6	4,08	98%
		Enheter 2017	Saknas				
		Välfärd samhällsserv 2018	73	20	7	3,98	97%
		Välfärd samhällsserv 2017	Saknas				
		Välfärd skola 2018	72	20	8	3,91	98%
		Välfärd skola 2017	Saknas				
4e	På min arbetsplats delar vi med oss av våra kunskaper och erfarenheter	Totalt 2018	77	17	6	4,08	98%
		Totalt 2017	77	18	5	4,07	98%
		Enheter 2018	76	17	6	4,06	99%
		Enheter 2017	74	18	7	3,98	97%
		Välfärd samhällsserv 2018	73	19	7	4,03	99%
		Välfärd samhällsserv 2017	75	20	5	4,03	98%
		Välfärd skola 2018	78	17	5	4,09	98%
		Välfärd skola 2017	79	17	4	4,11	99%
4g	På min arbetsplats visar vi varandra uppskattning för bra prestationer	Totalt 2018	71	20	9	3,94	98%
		Totalt 2017	72	20	9	3,94	98%
		Enheter 2018	68	21	11	3,85	98%
		Enheter 2017	66	21	13	3,77	96%
		Välfärd samhällsserv 2018	70	22	8	3,91	98%
		Välfärd samhällsserv 2017	68	20	11	3,86	98%
		Välfärd skola 2018	73	19	8	3,98	98%
		Välfärd skola 2017	74	19	7	4,01	98%
4h	På min arbetsplats tar vi lärdom av framgångsrika verksamheter i Nacka kommun	Totalt 2018	45	32	22	3,33	84%
		Totalt 2017	47	33	20	3,39	84%
		Enheter 2018	39	35	25	3,24	87%
		Enheter 2017	42	36	22	3,29	84%
		Välfärd samhällsserv 2018	49	32	19	3,40	85%
		Välfärd samhällsserv 2017	43	34	23	3,28	86%
		Välfärd skola 2018	46	31	22	3,34	83%
		Välfärd skola 2017	49	32	19	3,44	84%
4i	På min arbetsplats tar vi lärdom av framgångsrika verksamheter utanför Nacka kommun	Totalt 2018	45	30	25	3,28	84%
		Totalt 2017	44	32	24	3,29	84%
		Enheter 2018	46	29	25	3,30	89%
		Enheter 2017	47	29	25	3,30	86%
		Välfärd samhällsserv 2018	46	29	26	3,30	83%
		Välfärd samhällsserv 2017	40	34	26	3,20	86%
		Välfärd skola 2018	44	30	26	3,26	83%
		Välfärd skola 2017	44	32	23	3,30	83%
4j	På min arbetsplats tar vi initiativ, tänker nytt och förnyar	Totalt 2018	71	21	8	3,91	97%
		Totalt 2017	77	17	5	4,09	98%
		Enheter 2018	71	21	9	3,89	97%
		Enheter 2017	75	18	7	4,00	97%
		Välfärd samhällsserv 2018	70	21	9	3,92	97%
		Välfärd samhällsserv 2017	75	17	7	4,07	98%
		Välfärd skola 2018	72	21	8	3,92	97%
		Välfärd skola 2017	79	17	4	4,12	98%
4l	På min arbetsplats berättar vi för andra om våra framsteg	Totalt 2018	62	28	11	3,74	93%
		Totalt 2017	63	27	11	3,76	91%
		Enheter 2018	57	30	14	3,62	93%
		Enheter 2017	56	29	16	3,59	87%
		Välfärd samhällsserv 2018	59	28	12	3,70	92%
		Välfärd samhällsserv 2017	56	28	15	3,61	90%
		Välfärd skola 2018	64	27	9	3,79	94%
		Välfärd skola 2017	66	26	8	3,85	93%

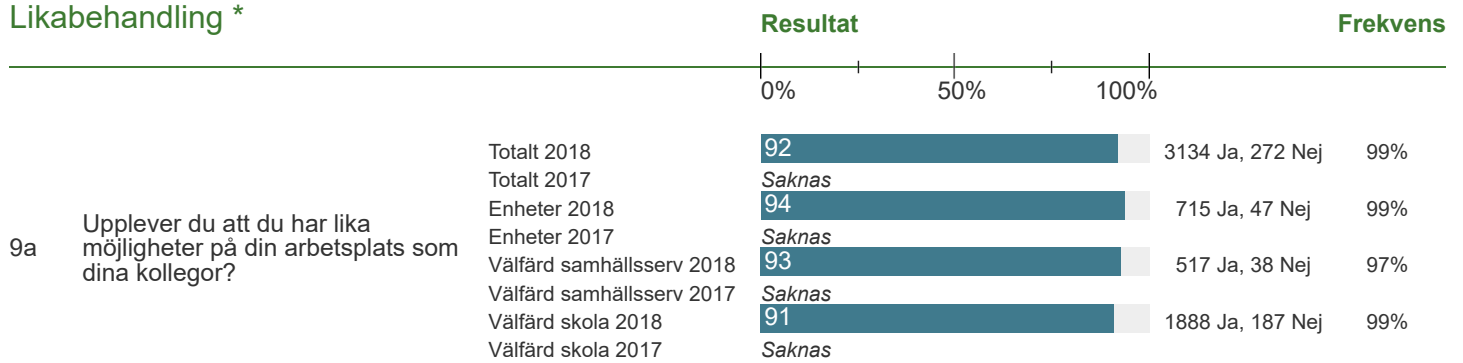
4m	På min arbetsplats vågar vi berätta om problem	Totalt 2018	67	21	11	3,80	97%
		Totalt 2017	68	20	12	3,86	98%
		Enheter 2018	63	22	15	3,69	97%
		Enheter 2017	64	21	15	3,73	96%
		Välfärd samhällsserv 2018	65	21	14	3,78	97%
		Välfärd samhällsserv 2017	67	20	13	3,82	99%
		Välfärd skola 2018	70	21	10	3,85	97%
		Välfärd skola 2017	70	20	10	3,91	98%
4p	På min arbetsplats tar vi tag i det som hindrar utveckling	Totalt 2018	59	27	13	3,64	95%
		Totalt 2017	62	24	13	3,72	97%
		Enheter 2018	53	31	15	3,52	95%
		Enheter 2017	54	27	19	3,51	95%
		Välfärd samhällsserv 2018	62	25	13	3,74	95%
		Välfärd samhällsserv 2017	65	21	13	3,75	97%
		Välfärd skola 2018	60	27	13	3,66	94%
		Välfärd skola 2017	64	25	11	3,78	97%
4q	På min arbetsplats delar vi med oss av goda exempel	Totalt 2018	70	22	8	3,91	96%
		Totalt 2017	Saknas				
		Enheter 2018	63	26	11	3,74	96%
		Enheter 2017	Saknas				
		Välfärd samhällsserv 2018	68	23	9	3,92	94%
		Välfärd samhällsserv 2017	Saknas				
		Välfärd skola 2018	73	21	6	3,97	97%
Välfärd skola 2017	Saknas						
4r	På min arbetsplats delar vi med oss av misstag	Totalt 2018	58	28	14	3,64	94%
		Totalt 2017	Saknas				
		Enheter 2018	50	32	18	3,47	94%
		Enheter 2017	Saknas				
		Välfärd samhällsserv 2018	61	28	11	3,75	93%
		Välfärd samhällsserv 2017	Saknas				
Välfärd skola 2018	60	27	13	3,67	95%		
Välfärd skola 2017	Saknas						

Hållbart medarbetarskap *




























		Resultat		Frekvens			
		0%	50%	100%			
1a	Mitt arbete engagerar mig	Totalt 2018	92	7	2	4,55	99%
		Totalt 2017	91	6	2	4,54	99%
		Enheter 2018	92	6	2	4,49	100%
		Enheter 2017	87	9	3	4,38	99%
		Välfärd samhällsserv 2018	87	9	3	4,47	99%
		Välfärd samhällsserv 2017	87	9	3	4,43	99%
		Välfärd skola 2018	93	6	1	4,60	99%
		Välfärd skola 2017	94	5	2	4,62	100%
1c	Jag trivs med mina arbetsuppgifter	Totalt 2018	81	15	4	4,19	99%
		Totalt 2017	82	13	4	4,21	99%
		Enheter 2018	78	18	4	4,10	99%
		Enheter 2017	76	18	6	4,04	99%
		Välfärd samhällsserv 2018	81	15	4	4,22	98%
		Välfärd samhällsserv 2017	83	13	4	4,23	99%
		Välfärd skola 2018	82	14	5	4,20	99%
		Välfärd skola 2017	84	12	4	4,25	99%
1d	Jag trivs på min arbetsplats	Totalt 2018	80	14	7	4,15	98%
		Totalt 2017	79	14	6	4,18	99%
		Enheter 2018	75	18	8	4,03	99%
		Enheter 2017	72	19	9	3,98	99%
		Välfärd samhällsserv 2018	79	13	8	4,16	98%
		Välfärd samhällsserv 2017	79	13	8	4,17	99%
		Välfärd skola 2018	81	13	6	4,19	98%
		Välfärd skola 2017	82	13	5	4,24	99%
1e	Totalt sett är jag nöjd med min arbetssituation	Totalt 2018	71	18	11	3,88	99%
		Totalt 2017	70	20	10	3,89	99%
		Enheter 2018	69	19	12	3,84	99%
		Enheter 2017	63	23	14	3,74	99%
		Välfärd samhällsserv 2018	72	18	10	3,93	98%
		Välfärd samhällsserv 2017	72	17	11	3,91	99%
		Välfärd skola 2018	71	18	11	3,88	99%
		Välfärd skola 2017	72	19	8	3,93	99%
5b	Jag har de arbetsförutsättningar som behövs för att nå målen	Totalt 2018	60	24	16	3,62	98%
		Totalt 2017	61	24	16	3,65	99%
		Enheter 2018	58	25	17	3,56	97%
		Enheter 2017	54	28	18	3,51	97%
		Välfärd samhällsserv 2018	65	25	10	3,81	98%
		Välfärd samhällsserv 2017	66	20	14	3,75	97%
		Välfärd skola 2018	58	24	18	3,58	98%
		Välfärd skola 2017	61	23	16	3,65	99%
5d	Jag har kompetens för att nå målen	Totalt 2018	92	6	1	4,47	98%
		Totalt 2017	92	6	2	4,46	99%
		Enheter 2018	91	7	2	4,37	98%
		Enheter 2017	90	9	2	4,36	97%
		Välfärd samhällsserv 2018	91	8	1	4,46	98%
		Välfärd samhällsserv 2017	93	4	2	4,49	98%
		Välfärd skola 2018	93	6	1	4,50	98%
		Välfärd skola 2017	92	6	2	4,49	99%














		Totalt 2018	93	7	1	4,51	99%
		Totalt 2017	93	6	1	4,53	99%
		Enheter 2018	90	9	1	4,41	99%
		Enheter 2017	91	9		4,43	99%
5e	Jag är nyfiken och provar nytt	Välfärd samhällsserv 2018	91	7	2	4,49	98%
		Välfärd samhällsserv 2017	92	7	1	4,48	98%
		Välfärd skola 2018	94	5	1	4,55	99%
		Välfärd skola 2017	94	5	1	4,58	99%
		Totalt 2018	92	7	1	4,45	98%
		Totalt 2017	92	7	1	4,48	98%
		Enheter 2018	90	9	1	4,35	97%
		Enheter 2017	89	10	1	4,40	98%
5f	Jag bidrar till att skapa nöjdhet och motivation på min arbetsplats	Välfärd samhällsserv 2018	90	8	1	4,43	98%
		Välfärd samhällsserv 2017	90	7	2	4,42	98%
		Välfärd skola 2018	93	6	1	4,49	98%
		Välfärd skola 2017	93	6	1	4,53	98%
		Totalt 2018	54	28	17	3,54	92%
		Totalt 2017	Saknas				
		Enheter 2018	59	26	16	3,64	94%
		Enheter 2017	Saknas				
5u	På min arbetsplats inspirerar vi varandra till en hållbar och hälsosam livsstil	Välfärd samhällsserv 2018	49	29	21	3,43	90%
		Välfärd samhällsserv 2017	Saknas				
		Välfärd skola 2018	54	29	17	3,52	92%
		Välfärd skola 2017	Saknas				
		Totalt 2018	88			2955 Ja, 420 Nej	98%
		Totalt 2017	86			3016 Ja, 474 Nej	98%
		Enheter 2018	82			619 Ja, 134 Nej	98%
		Enheter 2017	77			546 Ja, 166 Nej	98%
6o	Det är tydligt för mig vad jag ska uppnå i mitt uppdrag	Välfärd samhällsserv 2018	89			483 Ja, 62 Nej	95%
		Välfärd samhällsserv 2017	86			509 Ja, 86 Nej	97%
		Välfärd skola 2018	89			1839 Ja, 224 Nej	98%
		Välfärd skola 2017	90			1945 Ja, 222 Nej	98%

Likabehandling *
































Om 'Nej', var vänliga ange orsak: (Resultat redovisas endast för Valfärd Skola, Valfärd Samhällsservice och totalt för andra enheter)

p g a kön	Totalt 2018		53 svar	2%
	Totalt 2017	Saknas		
	Enheter 2018		8 svar	1%
	Enheter 2017	Saknas		
	Valfärd samhällsserv 2018		6 svar	1%
	Valfärd samhällsserv 2017	Saknas		
	Valfärd skola 2018		39 svar	2%
	Valfärd skola 2017	Saknas		
p g a könsidentitet eller könsuttryck	Totalt 2018		3 svar	0%
	Totalt 2017	Saknas		
	Enheter 2018		1 svar	0%
	Enheter 2017	Saknas		
	Valfärd samhällsserv 2018		0 svar	0%
	Valfärd samhällsserv 2017	Saknas		
	Valfärd skola 2018		2 svar	0%
	Valfärd skola 2017	Saknas		
p g a etnisk tillhörighet	Totalt 2018		23 svar	1%
	Totalt 2017	Saknas		
	Enheter 2018		1 svar	0%
	Enheter 2017	Saknas		
	Valfärd samhällsserv 2018		9 svar	2%
	Valfärd samhällsserv 2017	Saknas		
	Valfärd skola 2018		13 svar	1%
	Valfärd skola 2017	Saknas		
p g a religion eller annan trosuppfattning	Totalt 2018		8 svar	0%
	Totalt 2017	Saknas		
	Enheter 2018		0 svar	0%
	Enheter 2017	Saknas		
	Valfärd samhällsserv 2018		0 svar	0%
	Valfärd samhällsserv 2017	Saknas		
	Valfärd skola 2018		8 svar	0%
	Valfärd skola 2017	Saknas		
p g a funktionsnedsättning	Totalt 2018		13 svar	0%
	Totalt 2017	Saknas		
	Enheter 2018		3 svar	0%
	Enheter 2017	Saknas		
	Valfärd samhällsserv 2018		2 svar	0%
	Valfärd samhällsserv 2017	Saknas		
	Valfärd skola 2018		8 svar	0%
	Valfärd skola 2017	Saknas		
p g a sexuell läggning	Totalt 2018		1 svar	0%
	Totalt 2017	Saknas		
	Enheter 2018		0 svar	0%
	Enheter 2017	Saknas		
	Valfärd samhällsserv 2018		0 svar	0%
	Valfärd samhällsserv 2017	Saknas		
	Valfärd skola 2018		1 svar	0%
	Valfärd skola 2017	Saknas		
p g a ålder	Totalt 2018		49 svar	1%
	Totalt 2017	Saknas		
	Enheter 2018		11 svar	1%
	Enheter 2017	Saknas		
	Valfärd samhällsserv 2018		6 svar	1%
	Valfärd samhällsserv 2017	Saknas		

	Välfärd skola 2018		32 svar	2%
	Välfärd skola 2017	Saknas		
p g a annat, nämligen:	Totalt 2018		121 svar	4%
	Totalt 2017	Saknas		
	Enheter 2018		17 svar	2%
	Enheter 2017	Saknas		
	Välfärd samhällsserv 2018		16 svar	3%
	Välfärd samhällsserv 2017	Saknas		
	Välfärd skola 2018		88 svar	4%
	Välfärd skola 2017	Saknas		
9b Känner du till vart du skall vända dig om du skulle utsättas för trakasserier / kränkande särbehandling?	Totalt 2018		2964 Ja, 426 Nej	98%
	Totalt 2017	Saknas		
	Enheter 2018		651 Ja, 109 Nej	98%
	Enheter 2017	Saknas		
	Välfärd samhällsserv 2018		475 Ja, 76 Nej	96%
	Välfärd samhällsserv 2017	Saknas		
	Välfärd skola 2018		1825 Ja, 240 Nej	98%
	Välfärd skola 2017	Saknas		
9c Har du under de senaste 12 månaderna utsatts för trakasserier / kränkande särbehandling?	Totalt 2018		143 Ja, 3260 Nej	98%
	Totalt 2017	Saknas		
	Enheter 2018		29 Ja, 737 Nej	99%
	Enheter 2017	Saknas		
	Välfärd samhällsserv 2018		32 Ja, 520 Nej	97%
	Välfärd samhällsserv 2017	Saknas		
	Välfärd skola 2018		82 Ja, 1989 Nej	99%
	Välfärd skola 2017	Saknas		

Om ja, ange gärna orsak: (Resultat redovisas endast för Valfärd Skola, Valfärd Samhällsservice och totalt för andra enheter)

p g a kön	Totalt 2018		25 svar	1%
	Totalt 2017	Saknas		
	Enheter 2018		6 svar	1%
	Enheter 2017	Saknas		
	Valfärd samhällsserv 2018		4 svar	1%
	Valfärd samhällsserv 2017	Saknas		
	Valfärd skola 2018		15 svar	1%
	Valfärd skola 2017	Saknas		
p g a könsidentitet eller könsuttryck	Totalt 2018		3 svar	0%
	Totalt 2017	Saknas		
	Enheter 2018		0 svar	0%
	Enheter 2017	Saknas		
	Valfärd samhällsserv 2018		2 svar	0%
	Valfärd samhällsserv 2017	Saknas		
	Valfärd skola 2018		1 svar	0%
	Valfärd skola 2017	Saknas		
p g a etnisk tillhörighet	Totalt 2018		12 svar	0%
	Totalt 2017	Saknas		
	Enheter 2018		0 svar	0%
	Enheter 2017	Saknas		
	Valfärd samhällsserv 2018		6 svar	1%
	Valfärd samhällsserv 2017	Saknas		
	Valfärd skola 2018		6 svar	0%
	Valfärd skola 2017	Saknas		
p g a religion eller annan trosuppfattning	Totalt 2018		2 svar	0%
	Totalt 2017	Saknas		
	Enheter 2018		0 svar	0%
	Enheter 2017	Saknas		
	Valfärd samhällsserv 2018		1 svar	0%
	Valfärd samhällsserv 2017	Saknas		
	Valfärd skola 2018		1 svar	0%
	Valfärd skola 2017	Saknas		
p g a funktionsnedsättning	Totalt 2018		3 svar	0%
	Totalt 2017	Saknas		
	Enheter 2018		0 svar	0%
	Enheter 2017	Saknas		
	Valfärd samhällsserv 2018		1 svar	0%
	Valfärd samhällsserv 2017	Saknas		
	Valfärd skola 2018		2 svar	0%
	Valfärd skola 2017	Saknas		
p g a sexuell läggning	Totalt 2018		1 svar	0%
	Totalt 2017	Saknas		
	Enheter 2018		0 svar	0%
	Enheter 2017	Saknas		
	Valfärd samhällsserv 2018		1 svar	0%
	Valfärd samhällsserv 2017	Saknas		
	Valfärd skola 2018		0 svar	0%
	Valfärd skola 2017	Saknas		
p g a ålder	Totalt 2018		21 svar	1%
	Totalt 2017	Saknas		
	Enheter 2018		4 svar	1%
	Enheter 2017	Saknas		
	Valfärd samhällsserv 2018		5 svar	1%
	Valfärd samhällsserv 2017	Saknas		

	Välfärd skola 2018		12 svar	1%
	Välfärd skola 2017	Saknas		
	Totalt 2018		70 svar	2%
	Totalt 2017	Saknas		
	Enheter 2018		10 svar	1%
	Enheter 2017	Saknas		
	Välfärd samhällsserv 2018		18 svar	3%
	Välfärd samhällsserv 2017	Saknas		
	Välfärd skola 2018		42 svar	2%
	Välfärd skola 2017	Saknas		

p g a annat, nämligen:

9c.1 Om du har blivit utsatt för trakasserier / kränkande särbehandling, vem / vilka var det som utsatte dig för detta?

	Totalt 2018		47 svar	1%
	Totalt 2017	Saknas		
	Enheter 2018		10 svar	1%
	Enheter 2017	Saknas		
	Välfärd samhällsserv 2018		11 svar	2%
	Välfärd samhällsserv 2017	Saknas		
	Välfärd skola 2018		26 svar	1%
	Välfärd skola 2017	Saknas		
	Totalt 2018		80 svar	2%
	Totalt 2017	Saknas		
	Enheter 2018		15 svar	2%
	Enheter 2017	Saknas		
	Välfärd samhällsserv 2018		17 svar	3%
	Välfärd samhällsserv 2017	Saknas		
	Välfärd skola 2018		48 svar	2%
	Välfärd skola 2017	Saknas		
	Totalt 2018		3 svar	2%
	Totalt 2017	Saknas		
	Enheter 2018		0 svar	0%
	Enheter 2017	Saknas		
	Välfärd samhällsserv 2018	För få svar		
	Välfärd samhällsserv 2017	Saknas		
	Välfärd skola 2018		2 svar	3%
	Välfärd skola 2017	Saknas		
	Totalt 2018		23 svar	1%
	Totalt 2017	Saknas		
	Enheter 2018		4 svar	1%
	Enheter 2017	Saknas		
	Välfärd samhällsserv 2018		5 svar	1%
	Välfärd samhällsserv 2017	Saknas		
	Välfärd skola 2018		14 svar	1%
	Välfärd skola 2017	Saknas		

annan

9c.2 Har du tagit upp trakasserierna / den kränkande särbehandlingen med exempelvis din chef eller kommunens huvudskyddsombud?

Ja, med min chef	Totalt 2018		75 svar	2%
	Totalt 2017		66 svar	2%
	Enheter 2018		14 svar	2%
	Enheter 2017		14 svar	2%
	Välfärd samhällsserv 2018		18 svar	3%
	Välfärd samhällsserv 2017		11 svar	2%
	Välfärd skola 2018		43 svar	2%
	Välfärd skola 2017		41 svar	2%

Ja, med huvudskyddsombud/ skyddsombud	Totalt 2018		24 svar	1%
	Totalt 2017		22 svar	1%
	Enheter 2018		7 svar	1%
	Enheter 2017		9 svar	1%
	Välfärd samhällsserv 2018		5 svar	1%
	Välfärd samhällsserv 2017		2 svar	0%
	Välfärd skola 2018		12 svar	1%
	Välfärd skola 2017		11 svar	0%

Ja, med annan	Totalt 2018		45 svar	1%
	Totalt 2017		52 svar	1%
	Enheter 2018		10 svar	1%
	Enheter 2017		8 svar	1%
	Välfärd samhällsserv 2018		8 svar	1%
	Välfärd samhällsserv 2017		11 svar	2%
	Välfärd skola 2018		27 svar	1%
	Välfärd skola 2017		33 svar	1%

9c.3 Har du fått det stöd och den hjälp du behöver?

	Totalt 2018		68 Ja, 64 Nej	4%
	Totalt 2017		85 Ja, 95 Nej	5%
	Enheter 2018		17 Ja, 9 Nej	3%
	Enheter 2017		12 Ja, 21 Nej	5%
	Välfärd samhällsserv 2018		14 Ja, 16 Nej	5%
	Välfärd samhällsserv 2017		19 Ja, 21 Nej	7%
	Välfärd skola 2018		37 Ja, 39 Nej	4%
	Välfärd skola 2017		54 Ja, 53 Nej	5%

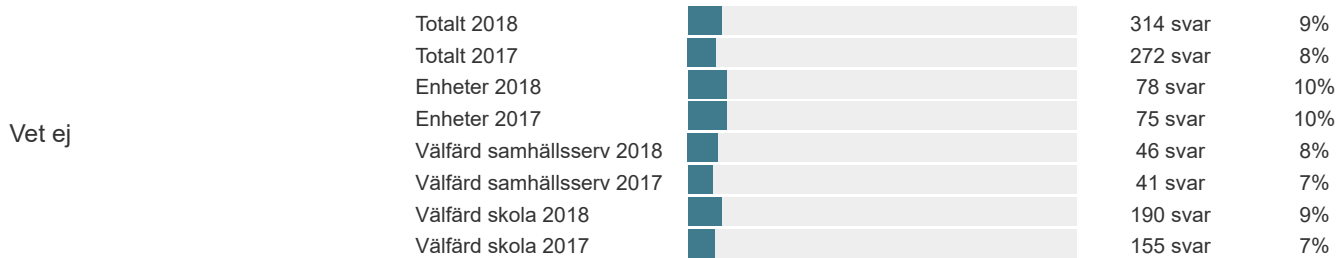
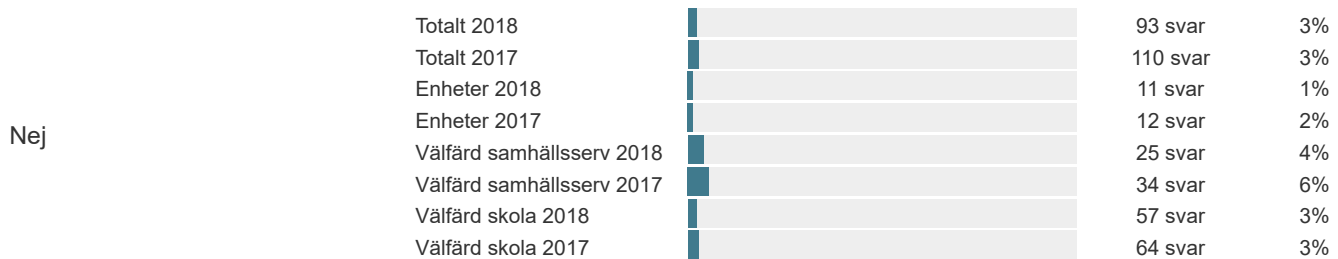
Om inte, vad saknades?

	Totalt 2018		35 svar	1%
	Totalt 2017		32 svar	1%
	Enheter 2018	<i>För få svar</i>		
	Enheter 2017		9 svar	1%
	Välfärd samhällsserv 2018		9 svar	2%
	Välfärd samhällsserv 2017		4 svar	1%
	Välfärd skola 2018		24 svar	1%
Välfärd skola 2017		19 svar	1%	

9c.4 Har trakasserierna / den kränkande särbehandlingen upphört?

	Totalt 2018		66 Ja, 63 Nej	4%
	Totalt 2017		65 Ja, 74 Nej	4%
	Enheter 2018		11 Ja, 13 Nej	3%
	Enheter 2017		14 Ja, 15 Nej	4%
	Välfärd samhällsserv 2018		16 Ja, 13 Nej	5%
	Välfärd samhällsserv 2017		15 Ja, 15 Nej	5%
	Välfärd skola 2018		39 Ja, 37 Nej	4%
	Välfärd skola 2017		36 Ja, 44 Nej	4%

9d På min arbetsplats ger vi service på ett likvärdigt sätt oberoende av kön, ålder, etnisk tillhörighet, religion eller annan trosuppfattning, funktionsnedsättning, sexuell läggning, könsöverskridande identitet eller uttryck.



Utvecklings-/medarbetarsamtal och lönesamtal *

		Resultat			Frekvens			
		0%	50%	100%				
U1	Utvecklingssamtalet / medarbetarsamtalet är värdefullt för min utveckling	Totalt 2018	72	17	11	3,96	88%	
		Totalt 2017	72	19	10	3,98	89%	
		Enheter 2018	74	15	11	3,99	88%	
		Enheter 2017	72	17	11	3,95	87%	
		Välfärd samhällsserv 2018	75	16	10	4,05	88%	
		Välfärd samhällsserv 2017	74	17	8	4,07	87%	
		Välfärd skola 2018	70	18	12	3,92	88%	
		Välfärd skola 2017	71	20	10	3,96	90%	
U2	Jag kan påverka min lön genom goda prestationer under året	Totalt 2018	53	20	27	3,36	81%	
		Totalt 2017	56	21	23	3,49	82%	
		Enheter 2018	54	18	27	3,36	79%	
		Enheter 2017	54	21	25	3,40	77%	
		Välfärd samhällsserv 2018	59	22	19	3,58	85%	
		Välfärd samhällsserv 2017	56	22	22	3,54	87%	
		Välfärd skola 2018	50	21	29	3,29	80%	
Välfärd skola 2017	56	21	23	3,49	83%			
U3	Jag har haft utvecklings- / medarbetarsamtal under de senaste 12 månaderna							
		Ja	Totalt 2018				2631 svar	76%
			Totalt 2017				2727 svar	77%
			Enheter 2018				573 svar	74%
			Enheter 2017				538 svar	74%
			Välfärd samhällsserv 2018				418 svar	73%
			Välfärd samhällsserv 2017				438 svar	71%
			Välfärd skola 2018				1627 svar	78%
			Välfärd skola 2017				1736 svar	79%
		Nej	Totalt 2018				387 svar	11%
			Totalt 2017				374 svar	11%
			Enheter 2018				68 svar	9%
			Enheter 2017				61 svar	8%
			Välfärd samhällsserv 2018				87 svar	15%
			Välfärd samhällsserv 2017				112 svar	18%
			Välfärd skola 2018				231 svar	11%
			Välfärd skola 2017				200 svar	9%
		Nej, jag har inte varit anställd/arbetat på arbetsplatsen de senaste 12 månaderna	Totalt 2018				407 svar	12%
			Totalt 2017				408 svar	11%
			Enheter 2018				127 svar	16%
			Enheter 2017				117 svar	16%
			Välfärd samhällsserv 2018				57 svar	10%
			Välfärd samhällsserv 2017				54 svar	9%
			Välfärd skola 2018				223 svar	11%
Välfärd skola 2017				237 svar	11%			

U4	I mitt senaste utvecklings- / medarbetarsamtal utformade vi konkreta mål	Totalt 2018	73	17	10	4,02	74%
		Totalt 2017	Saknas				
		Enheter 2018	66	19	15	3,83	71%
		Enheter 2017	Saknas				
		Välfärd samhällsserv 2018	72	19	9	4,01	72%
		Välfärd samhällsserv 2017	Saknas				
		Välfärd skola 2018	75	17	8	4,09	76%
		Välfärd skola 2017	Saknas				
U5	I mitt senaste utvecklings- / medarbetarsamtal följde vi upp de mål vi kom överens om vid föregående samtal	Totalt 2018	70	18	12	3,94	67%
		Totalt 2017	77	14	9	4,13	67%
		Enheter 2018	65	17	17	3,78	62%
		Enheter 2017	75	14	11	4,03	62%
		Välfärd samhällsserv 2018	69	19	12	3,93	65%
		Välfärd samhällsserv 2017	78	11	11	4,09	63%
		Välfärd skola 2018	72	18	11	3,98	69%
		Välfärd skola 2017	78	14	8	4,16	69%
U6	I mitt senaste utvecklings- / medarbetarsamtal framgick det tydligt vilka förväntningar min chef har på mig	Totalt 2018	71	19	10	3,95	74%
		Totalt 2017	75	16	9	4,08	74%
		Enheter 2018	64	21	14	3,79	72%
		Enheter 2017	71	18	10	3,96	72%
		Välfärd samhällsserv 2018	73	17	10	4,02	70%
		Välfärd samhällsserv 2017	76	14	11	4,07	69%
		Välfärd skola 2018	72	18	9	3,99	75%
		Välfärd skola 2017	76	15	8	4,11	76%
U7	I mitt senaste utvecklings- / medarbetarsamtal fick jag återkoppling som är användbar för mig	Totalt 2018	66	20	14	3,83	73%
		Totalt 2017	70	17	13	3,93	74%
		Enheter 2018	63	19	18	3,72	72%
		Enheter 2017	69	16	15	3,84	71%
		Välfärd samhällsserv 2018	66	20	14	3,86	70%
		Välfärd samhällsserv 2017	68	18	14	3,92	68%
		Välfärd skola 2018	67	20	13	3,85	74%
		Välfärd skola 2017	70	18	12	3,95	76%
U8	I mitt senaste utvecklings- / medarbetarsamtal hade jag och min chef en bra dialog	Totalt 2018	81	12	7	4,25	74%
		Totalt 2017	82	12	6	4,29	75%
		Enheter 2018	78	14	8	4,17	72%
		Enheter 2017	83	10	7	4,28	73%
		Välfärd samhällsserv 2018	76	15	9	4,15	70%
		Välfärd samhällsserv 2017	79	13	8	4,23	69%
		Välfärd skola 2018	83	11	6	4,30	75%
		Välfärd skola 2017	82	12	5	4,30	77%

L1 Jag har haft lönesamtal/lönemotiveringssamtal under de senaste 12 månaderna.

Ja				
	Totalt 2018		1778 svar	51%
	Totalt 2017		2191 svar	62%
	Enheter 2018		573 svar	74%
	Enheter 2017		507 svar	70%
	Välfärd samhällsserv 2018		308 svar	54%
	Välfärd samhällsserv 2017		322 svar	52%
	Välfärd skola 2018		885 svar	42%
	Välfärd skola 2017		1349 svar	61%

Nej				
	Totalt 2018		1199 svar	35%
	Totalt 2017		866 svar	24%
	Enheter 2018		63 svar	8%
	Enheter 2017		79 svar	11%
	Välfärd samhällsserv 2018		193 svar	34%
	Välfärd samhällsserv 2017		222 svar	36%
	Välfärd skola 2018		942 svar	45%
	Välfärd skola 2017		564 svar	26%

Nej, jag har inte varit anställd/arbetat på arbetsplatsen de senaste 12 månaderna				
	Totalt 2018		439 svar	13%
	Totalt 2017		454 svar	13%
	Enheter 2018		131 svar	17%
	Enheter 2017		134 svar	19%
	Välfärd samhällsserv 2018		59 svar	10%
	Välfärd samhällsserv 2017		58 svar	9%
	Välfärd skola 2018		249 svar	12%
	Välfärd skola 2017		261 svar	12%

L2	I mitt senaste lönesamtal/lönemotiveringssamtal motiverade min chef min lön utifrån medarbetarpolicyn och min prestation				
	Totalt 2018		3,91	46%	71 (Ja), 15 (Nej), 15 (Inget svar)
	Totalt 2017		3,95	58%	71 (Ja), 16 (Nej), 13 (Inget svar)
	Enheter 2018		3,78	69%	67 (Ja), 14 (Nej), 19 (Inget svar)
	Enheter 2017		3,85	66%	69 (Ja), 16 (Nej), 16 (Inget svar)
	Välfärd samhällsserv 2018		4,05	49%	75 (Ja), 14 (Nej), 11 (Inget svar)
	Välfärd samhällsserv 2017		4,08	48%	76 (Ja), 13 (Nej), 11 (Inget svar)
	Välfärd skola 2018		3,94	37%	71 (Ja), 16 (Nej), 14 (Inget svar)
	Välfärd skola 2017		3,95	57%	71 (Ja), 16 (Nej), 13 (Inget svar)

B1	Min chef har frågat om jag har en bisyssla			
	Totalt 2018		1917 Ja, 1472 Nej	98%
	Totalt 2017		1829 Ja, 1643 Nej	98%
	Enheter 2018		517 Ja, 250 Nej	99%
	Enheter 2017		434 Ja, 279 Nej	98%
	Välfärd samhällsserv 2018		284 Ja, 264 Nej	96%
	Välfärd samhällsserv 2017		262 Ja, 331 Nej	97%
	Välfärd skola 2018		1103 Ja, 957 Nej	98%
	Välfärd skola 2017		1120 Ja, 1030 Nej	98%

Hållbart ledarskap (närmaste chef) *

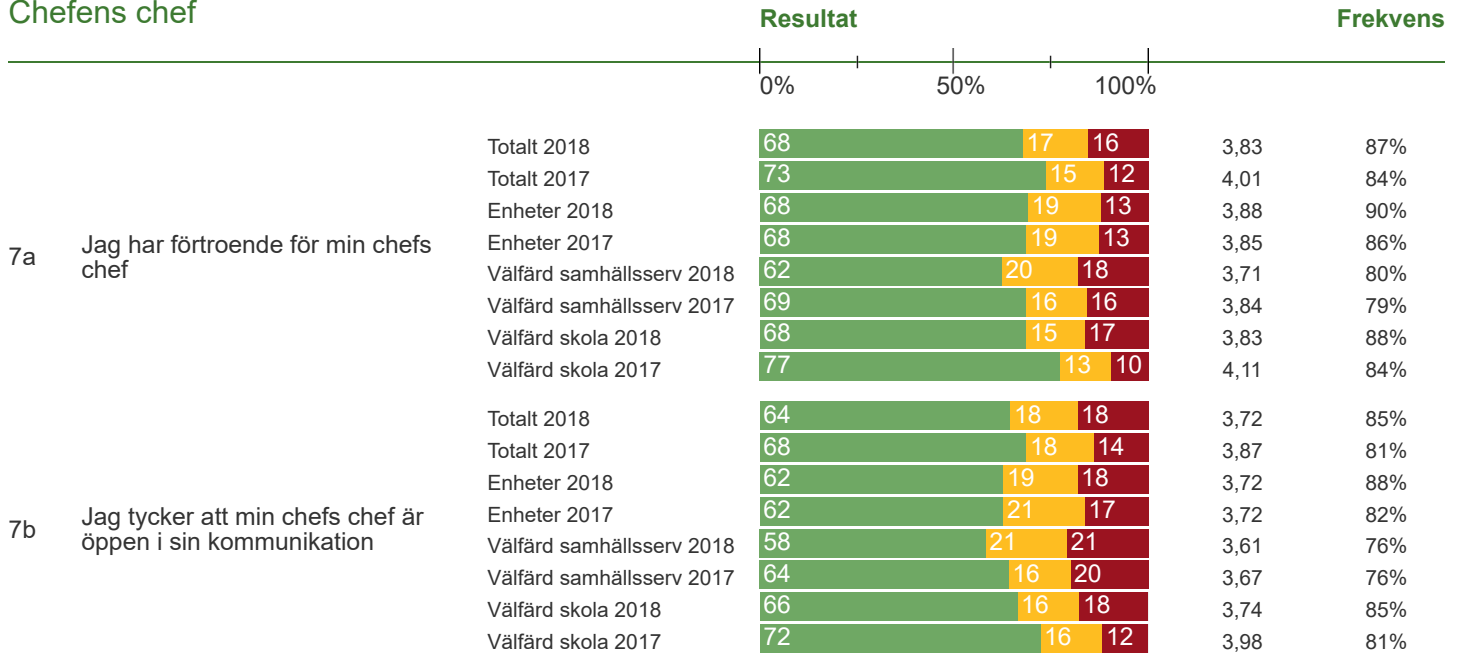
		Resultat			Frekvens		
		0%	50%	100%			
6a	Jag har förtroende för min närmaste chef	Totalt 2018	79	12	10	4,16	93%
		Totalt 2017	78	14	9	4,17	90%
		Enheter 2018	80	11	9	4,21	95%
		Enheter 2017	80	12	9	4,20	89%
		Välfärd samhällsserv 2018	77	12	10	4,17	92%
		Välfärd samhällsserv 2017	73	14	13	4,04	90%
		Välfärd skola 2018	78	12	10	4,13	93%
		Välfärd skola 2017	78	14	8	4,20	90%
6b	Jag tycker att min närmaste chef är mål- och resultatinkriktad	Totalt 2018	85	10	5	4,30	94%
		Totalt 2017	85	11	5	4,33	91%
		Enheter 2018	85	10	5	4,30	96%
		Enheter 2017	86	10	5	4,32	87%
		Välfärd samhällsserv 2018	83	10	7	4,30	95%
		Välfärd samhällsserv 2017	81	12	7	4,22	93%
		Välfärd skola 2018	85	10	5	4,30	93%
		Välfärd skola 2017	86	10	4	4,35	92%
6c	Jag tycker att min närmaste chef kommunicerar mål och strategier på ett tydligt sätt	Totalt 2018	73	18	10	4,00	94%
		Totalt 2017	75	16	9	4,06	91%
		Enheter 2018	72	18	10	3,98	95%
		Enheter 2017	74	17	9	4,01	85%
		Välfärd samhällsserv 2018	74	17	9	4,05	95%
		Välfärd samhällsserv 2017	71	17	12	3,93	92%
		Välfärd skola 2018	73	17	10	3,99	93%
		Välfärd skola 2017	77	16	7	4,10	92%
6d	Jag tycker att min närmaste chef styr arbetet mot våra mål	Totalt 2018	74	17	9	4,03	93%
		Totalt 2017	75	16	9	4,06	89%
		Enheter 2018	74	17	9	4,03	94%
		Enheter 2017	74	17	9	4,04	83%
		Välfärd samhällsserv 2018	74	15	10	4,07	94%
		Välfärd samhällsserv 2017	70	18	13	3,94	91%
		Välfärd skola 2018	73	18	9	4,02	92%
		Välfärd skola 2017	77	16	7	4,10	91%
6e	Jag tycker att min närmaste chef gör tydliga och begripliga prioriteringar	Totalt 2018	67	20	13	3,86	93%
		Totalt 2017	68	19	13	3,88	89%
		Enheter 2018	71	17	12	3,94	94%
		Enheter 2017	69	19	13	3,88	84%
		Välfärd samhällsserv 2018	70	18	12	3,95	95%
		Välfärd samhällsserv 2017	66	19	15	3,81	91%
		Välfärd skola 2018	66	21	14	3,80	92%
		Välfärd skola 2017	69	18	13	3,89	91%
6f	Jag tycker att min närmaste chef är bra på att delegera och ger frihet under ansvar	Totalt 2018	81	12	7	4,22	94%
		Totalt 2017	82	11	7	4,25	91%
		Enheter 2018	84	10	6	4,32	97%
		Enheter 2017	85	10	6	4,34	89%
		Välfärd samhällsserv 2018	81	11	8	4,24	94%
		Välfärd samhällsserv 2017	79	11	10	4,17	93%
		Välfärd skola 2018	79	13	7	4,17	93%
		Välfärd skola 2017	81	11	7	4,24	92%

6g	Jag tycker att min närmaste chef stimulerar samverkan mellan medarbetare	Totalt 2018	72	17	11	3,96	92%
		Totalt 2017	72	18	10	3,99	89%
		Enheter 2018	75	15	10	4,04	95%
		Enheter 2017	74	18	8	4,07	85%
		Välfärd samhällsserv 2018	72	17	12	3,99	94%
		Välfärd samhällsserv 2017	69	20	11	3,94	92%
		Välfärd skola 2018	70	18	11	3,91	91%
		Välfärd skola 2017	72	18	10	3,97	89%
6h	Jag tycker att min närmaste chef agerar handlingskraftigt när det krävs	Totalt 2018	76	14	11	4,07	92%
		Totalt 2017	76	15	9	4,11	89%
		Enheter 2018	80	10	10	4,17	94%
		Enheter 2017	77	13	9	4,15	84%
		Välfärd samhällsserv 2018	76	13	12	4,08	94%
		Välfärd samhällsserv 2017	73	15	12	4,02	91%
		Välfärd skola 2018	74	15	11	4,03	91%
		Välfärd skola 2017	76	15	9	4,12	89%
6i	Jag tycker att min närmaste chef är öppen för att tänka nytt och förnya	Totalt 2018	82	12	6	4,25	93%
		Totalt 2017	84	11	6	4,30	91%
		Enheter 2018	83	11	6	4,28	95%
		Enheter 2017	87	9	4	4,38	88%
		Välfärd samhällsserv 2018	81	13	6	4,23	94%
		Välfärd samhällsserv 2017	78	13	9	4,15	92%
		Välfärd skola 2018	82	12	6	4,24	92%
		Välfärd skola 2017	84	10	6	4,31	91%
6j	Jag tycker att min närmaste chef är öppen i sin kommunikation	Totalt 2018	78	13	9	4,13	95%
		Totalt 2017	78	13	8	4,17	93%
		Enheter 2018	78	13	9	4,16	97%
		Enheter 2017	80	12	8	4,22	91%
		Välfärd samhällsserv 2018	77	14	9	4,11	96%
		Välfärd samhällsserv 2017	77	13	10	4,13	94%
		Välfärd skola 2018	78	13	9	4,12	95%
		Välfärd skola 2017	78	14	8	4,16	94%
6k	Jag tycker att min närmaste chef har höga förväntningar på mig	Totalt 2018	87	10	3	4,37	90%
		Totalt 2017	88	9	3	4,42	88%
		Enheter 2018	85	13	3	4,31	89%
		Enheter 2017	86	11	3	4,35	83%
		Välfärd samhällsserv 2018	82	13	5	4,27	92%
		Välfärd samhällsserv 2017	83	11	5	4,27	88%
		Välfärd skola 2018	89	9	3	4,42	90%
		Välfärd skola 2017	90	8	2	4,48	89%
6l	Jag tycker att min närmaste chef ger mig konstruktiv återkoppling på hur jag utför mitt arbete	Totalt 2018	65	20	15	3,79	91%
		Totalt 2017	69	18	13	3,90	87%
		Enheter 2018	62	22	15	3,74	92%
		Enheter 2017	67	19	14	3,84	81%
		Välfärd samhällsserv 2018	69	16	14	3,91	92%
		Välfärd samhällsserv 2017	66	17	16	3,81	90%
		Välfärd skola 2018	65	20	16	3,78	90%
		Välfärd skola 2017	70	18	12	3,94	87%

6m	Jag tycker att min närmaste chef ger stöd om jag behöver	Totalt 2018	78	12	9	4,16	91%
		Totalt 2017	78	13	8	4,19	88%
		Enheter 2018	79	12	9	4,18	92%
		Enheter 2017	80	12	8	4,20	86%
		Välfärd samhällsserv 2018	79	11	10	4,18	92%
		Välfärd samhällsserv 2017	75	14	11	4,07	89%
		Välfärd skola 2018	78	13	9	4,14	90%
		Välfärd skola 2017	79	13	8	4,22	88%
6n	Jag och min chef har haft dialog om målen för mitt arbete under de senaste 12 månaderna	Totalt 2018	79			2673 Ja, 719 Nej	98%
		Totalt 2017	77			2687 Ja, 816 Nej	98%
		Enheter 2018	78			595 Ja, 164 Nej	99%
		Enheter 2017	70			502 Ja, 213 Nej	99%
		Välfärd samhällsserv 2018	78			431 Ja, 121 Nej	97%
		Välfärd samhällsserv 2017	75			450 Ja, 151 Nej	98%
		Välfärd skola 2018	79			1634 Ja, 433 Nej	99%
		Välfärd skola 2017	79			1720 Ja, 451 Nej	99%
11d	Min närmaste chef visar uppskattning för mina arbetsinsatser	Totalt 2018	74	15	11	4,03	94%
		Totalt 2017	75	15	11	4,07	92%
		Enheter 2018	74	16	11	4,03	96%
		Enheter 2017	73	16	11	4,04	87%
		Välfärd samhällsserv 2018	74	14	12	4,04	93%
		Välfärd samhällsserv 2017	70	16	14	3,93	92%
		Välfärd skola 2018	74	14	12	4,02	94%
		Välfärd skola 2017	77	14	10	4,11	93%
11e	Min närmaste chef visar förtroende för mig som medarbetare	Totalt 2018	84	9	7	4,29	95%
		Totalt 2017	84	9	6	4,32	93%
		Enheter 2018	85	9	6	4,32	97%
		Enheter 2017	85	9	6	4,34	91%
		Välfärd samhällsserv 2018	82	10	8	4,26	93%
		Välfärd samhällsserv 2017	79	12	9	4,17	93%
		Välfärd skola 2018	84	9	7	4,28	95%
		Välfärd skola 2017	85	9	6	4,35	94%
11f	Min närmaste chef ger mig förutsättningar att ta ansvar i mitt arbete	Totalt 2018	82	11	7	4,23	94%
		Totalt 2017	81	12	7	4,25	93%
		Enheter 2018	83	10	7	4,25	96%
		Enheter 2017	82	13	5	4,26	90%
		Välfärd samhällsserv 2018	81	11	7	4,25	92%
		Välfärd samhällsserv 2017	77	13	10	4,14	94%
		Välfärd skola 2018	81	11	7	4,21	94%
		Välfärd skola 2017	82	11	6	4,26	93%
11g	Jag är insatt i min arbetsplats mål	Totalt 2018	87	9	4	4,36	97%
		Totalt 2017	86	11	3	4,38	96%
		Enheter 2018	82	13	5	4,24	97%
		Enheter 2017	80	14	6	4,18	95%
		Välfärd samhällsserv 2018	85	12	3	4,32	95%
		Välfärd samhällsserv 2017	84	12	4	4,30	95%
		Välfärd skola 2018	89	8	3	4,41	97%
		Välfärd skola 2017	89	9	2	4,46	97%

11h	Min arbetsplats mål följs upp och utvärderas på ett bra sätt	Totalt 2018	71	20	9	3,96	92%
		Totalt 2017	72	20	8	3,98	91%
		Enheter 2018	61	28	11	3,76	92%
		Enheter 2017	58	28	15	3,64	86%
		Välfärd samhällsserv 2018	68	24	8	3,92	91%
		Välfärd samhällsserv 2017	68	22	10	3,88	92%
		Välfärd skola 2018	75	17	8	4,03	92%
		Välfärd skola 2017	77	17	6	4,10	92%
11i	Jag vet vad som förväntas av mig i mitt arbete	Totalt 2018	88	9	4	4,39	97%
		Totalt 2017	87	9	3	4,41	97%
		Enheter 2018	82	13	5	4,23	97%
		Enheter 2017	78	15	7	4,10	97%
		Välfärd samhällsserv 2018	87	10	3	4,38	96%
		Välfärd samhällsserv 2017	87	10	3	4,41	96%
		Välfärd skola 2018	90	7	3	4,46	98%
		Välfärd skola 2017	90	7	2	4,51	98%

Chefens chef



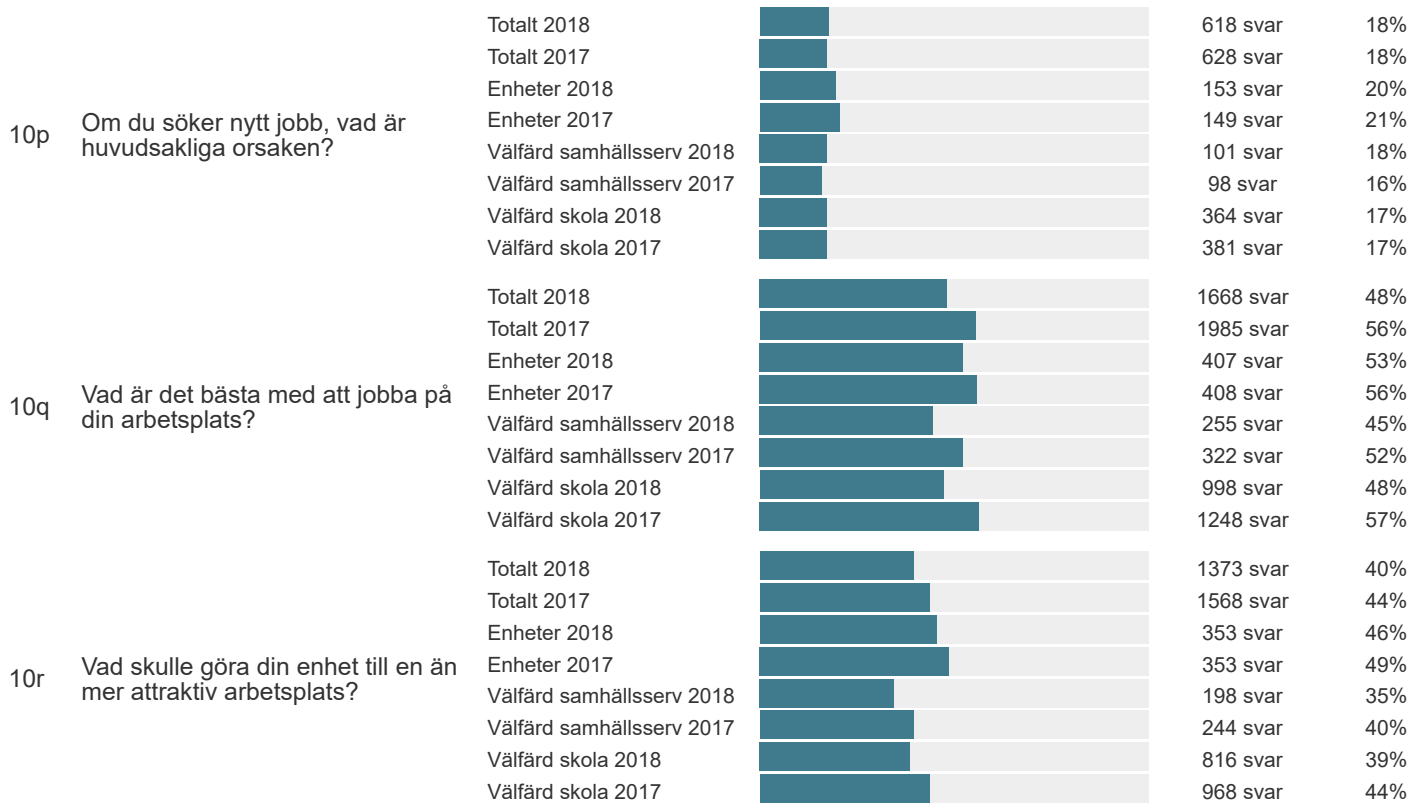
Kommunledningen

		Resultat			Frekvens		
		0%	50%	100%			
8a	Jag har förtroende för Nacka kommuns ledning	Totalt 2018	52	27	20	3,45	78%
		Totalt 2017	53	27	19	3,46	75%
		Enheter 2018	49	28	23	3,35	89%
		Enheter 2017	50	29	21	3,37	86%
		Välfärd samhällsserv 2018	53	26	21	3,49	78%
		Välfärd samhällsserv 2017	48	26	26	3,32	77%
		Välfärd skola 2018	54	27	19	3,47	74%
		Välfärd skola 2017	56	27	17	3,52	70%
		8b	Nacka kommuns ledning är öppen i sin kommunikation	Totalt 2018	46	31	24
Totalt 2017	48			31	22	3,35	68%
Enheter 2018	38			32	29	3,11	86%
Enheter 2017	39			30	31	3,09	82%
Välfärd samhällsserv 2018	48			28	24	3,34	73%
Välfärd samhällsserv 2017	47			27	26	3,30	73%
Välfärd skola 2018	48			31	21	3,36	66%
Välfärd skola 2017	51			33	16	3,46	62%

Attraktiv arbetsgivare *

		Resultat			Frekvens		
		0%	50%	100%			
3v	På min arbetsplats finns det utvecklingsmöjligheter	Totalt 2018	69	19	12	3,88	96%
		Totalt 2017	71	18	11	3,93	96%
		Enheter 2018	70	19	11	3,92	96%
		Enheter 2017	71	17	12	3,91	94%
		Välfärd samhällsserv 2018	67	21	13	3,85	95%
		Välfärd samhällsserv 2017	67	19	14	3,78	96%
		Välfärd skola 2018	69	19	12	3,87	96%
		Välfärd skola 2017	72	18	9	3,97	97%
10a	Jag kan rekommendera andra att söka jobb på min arbetsplats	Totalt 2018	74	16	11	4,01	97%
		Totalt 2017	74	16	11	4,04	97%
		Enheter 2018	72	16	12	3,98	99%
		Enheter 2017	68	19	14	3,88	97%
		Välfärd samhällsserv 2018	72	15	13	3,98	95%
		Välfärd samhällsserv 2017	71	16	13	3,94	95%
		Välfärd skola 2018	74	16	10	4,03	97%
		Välfärd skola 2017	76	15	9	4,11	97%
10b	Jag kan rekommendera andra att söka jobb inom Nacka kommun	Totalt 2018	75	17	7	4,07	92%
		Totalt 2017	77	16	8	4,10	91%
		Enheter 2018	75	17	8	4,01	97%
		Enheter 2017	71	19	10	3,94	95%
		Välfärd samhällsserv 2018	67	22	11	3,88	92%
		Välfärd samhällsserv 2017	69	17	14	3,88	90%
		Välfärd skola 2018	78	16	6	4,13	91%
		Välfärd skola 2017	80	14	5	4,20	90%
10c	Sammantaget är det positivt för mig att arbeta inom Nacka kommun	Totalt 2018	78	16	6	4,14	96%
		Totalt 2017	79	15	6	4,16	96%
		Enheter 2018	78	15	6	4,13	98%
		Enheter 2017	76	16	8	4,05	98%
		Välfärd samhällsserv 2018	73	19	9	4,04	95%
		Välfärd samhällsserv 2017	72	18	10	3,99	95%
		Välfärd skola 2018	80	15	5	4,17	96%
		Välfärd skola 2017	82	13	5	4,23	96%
10d	Jag ser Nacka kommun som en föregångare jämfört med andra kommuner	Totalt 2018	64	22	14	3,76	84%
		Totalt 2017	65	21	14	3,80	80%
		Enheter 2018	63	21	16	3,74	88%
		Enheter 2017	61	21	18	3,66	84%
		Välfärd samhällsserv 2018	58	23	20	3,59	83%
		Välfärd samhällsserv 2017	54	24	23	3,48	78%
		Välfärd skola 2018	65	22	13	3,80	82%
		Välfärd skola 2017	70	20	10	3,92	79%
10e	Jag är stolt över att arbeta i Nacka kommun	Totalt 2018	70	21	9	3,95	93%
		Totalt 2017	Saknas				
		Enheter 2018	73	18	9	3,99	97%
		Enheter 2017	Saknas				
		Välfärd samhällsserv 2018	66	22	12	3,87	91%
		Välfärd samhällsserv 2017	Saknas				
Välfärd skola 2018	69	22	8	3,95	92%		
Välfärd skola 2017	Saknas						

10i	Nacka kommun är en arbetsgivare som har gott anseende/gott rykte	Totalt 2018		4,05	85%
		Totalt 2017		4,03	85%
		Enheter 2018		3,92	91%
		Enheter 2017		3,84	87%
		Välfärd samhällsserv 2018		3,85	80%
		Välfärd samhällsserv 2017		3,72	81%
		Välfärd skola 2018		4,15	85%
		Välfärd skola 2017		4,17	86%
10j	Nacka kommun är en arbetsgivare där det finns utvecklingsmöjligheter	Totalt 2018		3,94	85%
		Totalt 2017		3,99	84%
		Enheter 2018		3,94	92%
		Enheter 2017		3,95	89%
		Välfärd samhällsserv 2018		3,85	83%
		Välfärd samhällsserv 2017		3,77	82%
		Välfärd skola 2018		3,96	82%
		Välfärd skola 2017		4,06	83%
10k	Vad gör Nacka kommun till en attraktiv arbetsgivare?	Totalt 2018		975 svar	28%
		Totalt 2017	Saknas		
		Enheter 2018		311 svar	40%
		Enheter 2017	Saknas		
		Välfärd samhällsserv 2018		132 svar	23%
		Välfärd samhällsserv 2017	Saknas		
10l	Nämn en sak som Nacka kommun bör satsa på för att bli en än mer attraktiv arbetsgivare	Totalt 2018		1215 svar	35%
		Totalt 2017		1246 svar	35%
		Enheter 2018		360 svar	47%
		Enheter 2017		318 svar	44%
		Välfärd samhällsserv 2018		168 svar	29%
		Välfärd samhällsserv 2017		198 svar	32%
10m	Jag ser mig själv arbeta kvar inom Nacka kommun om två år	Totalt 2018		2685 Ja, 648 Nej	96%
		Totalt 2017		2786 Ja, 677 Nej	97%
		Enheter 2018		559 Ja, 183 Nej	96%
		Enheter 2017		513 Ja, 197 Nej	98%
		Välfärd samhällsserv 2018		444 Ja, 99 Nej	95%
		Välfärd samhällsserv 2017		473 Ja, 114 Nej	96%
		Välfärd skola 2018		1669 Ja, 366 Nej	97%
		Välfärd skola 2017		1784 Ja, 366 Nej	98%
10n	Jag söker nytt jobb inom kommunen	Totalt 2018		329 Ja, 2972 Nej	96%
		Totalt 2017		365 Ja, 3040 Nej	96%
		Enheter 2018		80 Ja, 655 Nej	95%
		Enheter 2017		88 Ja, 613 Nej	97%
		Välfärd samhällsserv 2018		54 Ja, 486 Nej	94%
		Välfärd samhällsserv 2017		51 Ja, 522 Nej	93%
		Välfärd skola 2018		195 Ja, 1817 Nej	96%
10o	Jag söker nytt jobb utanför kommunen	Totalt 2018		559 Ja, 2724 Nej	95%
		Totalt 2017		587 Ja, 2768 Nej	94%
		Enheter 2018		154 Ja, 575 Nej	94%
		Enheter 2017		160 Ja, 531 Nej	95%
		Välfärd samhällsserv 2018		101 Ja, 437 Nej	94%
		Välfärd samhällsserv 2017		103 Ja, 460 Nej	92%
		Välfärd skola 2018		304 Ja, 1698 Nej	95%
Välfärd skola 2017		323 Ja, 1762 Nej	95%		



Organisatorisk och social arbetsmiljö *

		Resultat			Frekvens		
		0%	50%	100%			
5a	Jag har tydliga mål att arbeta mot	Totalt 2018	82	13	6	4,20	98%
		Totalt 2017	81	13	6	4,20	99%
		Enheter 2018	73	18	9	3,93	99%
		Enheter 2017	68	21	11	3,86	98%
		Välfärd samhällsserv 2018	80	15	4	4,20	98%
		Välfärd samhällsserv 2017	78	16	7	4,11	98%
		Välfärd skola 2018	85	10	5	4,30	98%
		Välfärd skola 2017	86	10	4	4,33	99%
5h	Jag har balans mellan arbete och fritid	Totalt 2018	64	20	15	3,76	99%
		Totalt 2017	65	20	14	3,79	99%
		Enheter 2018	71	17	12	3,90	99%
		Enheter 2017	70	17	12	3,88	99%
		Välfärd samhällsserv 2018	72	19	9	3,99	98%
		Välfärd samhällsserv 2017	71	18	12	3,93	99%
		Välfärd skola 2018	60	22	18	3,64	99%
		Välfärd skola 2017	62	22	16	3,73	99%
5m	Jag hinner göra ett bra arbete på ordinarie arbetstid	Totalt 2018	59	22	18	3,61	99%
		Totalt 2017	Saknas				
		Enheter 2018	63	22	16	3,71	99%
		Enheter 2017	Saknas				
		Välfärd samhällsserv 2018	69	20	11	3,86	98%
		Välfärd samhällsserv 2017	Saknas				
		Välfärd skola 2018	56	23	21	3,50	99%
		Välfärd skola 2017	Saknas				
5n	Jag vet hur jag skall prioritera mina arbetsuppgifter	Totalt 2018	77	16	7	4,07	98%
		Totalt 2017	Saknas				
		Enheter 2018	74	19	8	3,99	99%
		Enheter 2017	Saknas				
		Välfärd samhällsserv 2018	83	13	4	4,24	98%
		Välfärd samhällsserv 2017	Saknas				
		Välfärd skola 2018	77	16	7	4,05	98%
		Välfärd skola 2017	Saknas				
5o	Jag vet vem jag skall vända mig till när jag behöver stöd i arbetet	Totalt 2018	80	13	7	4,21	98%
		Totalt 2017	Saknas				
		Enheter 2018	80	13	7	4,20	99%
		Enheter 2017	Saknas				
		Välfärd samhällsserv 2018	80	12	7	4,25	98%
		Välfärd samhällsserv 2017	Saknas				
		Välfärd skola 2018	80	13	7	4,20	98%
		Välfärd skola 2017	Saknas				
9b	Känner du till vart du skall vända dig om du skulle utsättas för trakasserier / kränkande särbehandling?	Totalt 2018	87			2964 Ja, 426 Nej	98%
		Totalt 2017	Saknas				
		Enheter 2018	86			651 Ja, 109 Nej	98%
		Enheter 2017	Saknas				
		Välfärd samhällsserv 2018	86			475 Ja, 76 Nej	96%
		Välfärd samhällsserv 2017	Saknas				
		Välfärd skola 2018	88			1825 Ja, 240 Nej	98%
		Välfärd skola 2017	Saknas				

9c

Har du under de senaste 12
 månaderna utsatts för trakasserier
 / kränkande särbehandling?

Totalt 2018	4	143 Ja, 3260 Nej	98%
Totalt 2017	<i>Saknas</i>		
Enheter 2018	4	29 Ja, 737 Nej	99%
Enheter 2017	<i>Saknas</i>		
Välfärd samhällsserv 2018	6	32 Ja, 520 Nej	97%
Välfärd samhällsserv 2017	<i>Saknas</i>		
Välfärd skola 2018	4	82 Ja, 1989 Nej	99%
Välfärd skola 2017	<i>Saknas</i>		



5v Du ombeds nu besvara frågan om hur du oftast tar dig till och från jobbet.
Flera alternativ är möjliga om du varierar färdssätt.

Transportmedel	År	Enhet	Svar	Procent
Promenerar	Totalt 2018		920 svar	27%
	Totalt 2017		950 svar	27%
	Enheter 2018		153 svar	20%
	Enheter 2017		139 svar	19%
	Välfärd samhällsserv 2018		153 svar	27%
	Välfärd samhällsserv 2017		168 svar	27%
	Välfärd skola 2018		612 svar	29%
	Välfärd skola 2017		641 svar	29%
Cyklar	Totalt 2018		873 svar	25%
	Totalt 2017		875 svar	25%
	Enheter 2018		210 svar	27%
	Enheter 2017		190 svar	26%
	Välfärd samhällsserv 2018		97 svar	17%
	Välfärd samhällsserv 2017		109 svar	18%
	Välfärd skola 2018		561 svar	27%
	Välfärd skola 2017		569 svar	26%
Buss	Totalt 2018		1309 svar	38%
	Totalt 2017		1401 svar	39%
	Enheter 2018		378 svar	49%
	Enheter 2017		376 svar	52%
	Välfärd samhällsserv 2018		264 svar	46%
	Välfärd samhällsserv 2017		278 svar	45%
	Välfärd skola 2018		661 svar	32%
	Välfärd skola 2017		741 svar	34%
Tunnelbana	Totalt 2018		477 svar	14%
	Totalt 2017		546 svar	15%
	Enheter 2018		154 svar	20%
	Enheter 2017		178 svar	25%
	Välfärd samhällsserv 2018		118 svar	21%
	Välfärd samhällsserv 2017		128 svar	21%
	Välfärd skola 2018		203 svar	10%
	Välfärd skola 2017		236 svar	11%
Båt	Totalt 2018		30 svar	1%
	Totalt 2017		27 svar	1%
	Enheter 2018		12 svar	2%
	Enheter 2017		10 svar	1%
	Välfärd samhällsserv 2018		4 svar	1%
	Välfärd samhällsserv 2017		2 svar	0%
	Välfärd skola 2018		14 svar	1%
	Välfärd skola 2017		15 svar	1%
Samåker	Totalt 2018		135 svar	4%
	Totalt 2017		130 svar	4%
	Enheter 2018		38 svar	5%
	Enheter 2017		30 svar	4%
	Välfärd samhällsserv 2018		20 svar	3%
	Välfärd samhällsserv 2017		19 svar	3%
	Välfärd skola 2018		76 svar	4%
	Välfärd skola 2017		80 svar	4%
Kör bil	Totalt 2018		1692 svar	49%
	Totalt 2017		1778 svar	50%
	Enheter 2018		362 svar	47%

	Enheter 2017		360 svar	50%
	Välfärd samhällsserv 2018		261 svar	46%
	Välfärd samhällsserv 2017		284 svar	46%
	Välfärd skola 2018		1058 svar	50%
	Välfärd skola 2017		1124 svar	51%
Annat färdsett	Totalt 2018		123 svar	4%
	Totalt 2017		128 svar	4%
	Enheter 2018		35 svar	5%
	Enheter 2017		26 svar	4%
	Välfärd samhällsserv 2018		30 svar	5%
	Välfärd samhällsserv 2017		29 svar	5%
	Välfärd skola 2018		58 svar	3%
	Välfärd skola 2017		73 svar	3%
12b På min arbetsplats har min chef/ tidigare chef presenterat resultatet för 2017 års medarbetarundersökning	Totalt 2018		2711 Ja, 276 Nej	97%
	Totalt 2017		2685 Ja, 326 Nej	97%
	Enheter 2018		572 Ja, 42 Nej	98%
	Enheter 2017		510 Ja, 77 Nej	97%
	Välfärd samhällsserv 2018		421 Ja, 84 Nej	96%
	Välfärd samhällsserv 2017		449 Ja, 90 Nej	96%
	Välfärd skola 2018		1704 Ja, 150 Nej	98%
	Välfärd skola 2017		1711 Ja, 158 Nej	97%
12c På min arbetsplats har vi tagit fram en handlingsplan med mål för prioriterade åtgärder för att utveckla vår arbetsplats/ arbetsmiljön	Totalt 2018		2250 Ja, 700 Nej	96%
	Totalt 2017		2275 Ja, 688 Nej	95%
	Enheter 2018		466 Ja, 138 Nej	97%
	Enheter 2017		400 Ja, 178 Nej	96%
	Välfärd samhällsserv 2018		365 Ja, 138 Nej	96%
	Välfärd samhällsserv 2017		407 Ja, 124 Nej	95%
	Välfärd skola 2018		1407 Ja, 423 Nej	96%
	Välfärd skola 2017		1454 Ja, 384 Nej	95%