


Strategiska mål och nyckeltal för år 2014



Metod: Kundundersökning, medarbetarenkät, nationell statistik, intern statistik.

Mätfrekvens: En gång om året. Siffror inom parentes avser föregående år.

Verksamhetsresultat					
Övergripande mål	Strategiskt mål	Läge	Nyckeltal	Målvärde	Utfall
Våra verksamheter ska ha hög kvalitet genom goda pedagogiska insatser och resultat och på så sätt vara det främsta alternativet inom förskola och skola.	Elever och föräldrar upplever att de är välinformerade och har inflytande över verksamheten		<i>Förskola</i>	80 %	85% (85%)
			Andel föräldrar som får tydlig information om hur barnet utvecklas		
			<i>Grundskola:</i>	90 %	81% (84%)
			Andel föräldrar som anser att de får tydlig information om hur deras barn ligger till i förhållande till kunskapskraven.		
			<i>Fritidshemmen:</i>	75%	61% (69%)
			Andel föräldrar som anser att deras barn är med och påverkar de gemensamma aktiviteterna på fritids		
			<i>Gymnasiet:</i>	65%	44% (53%)
			Andel		

			elever som får information om hur de ligger till under kursens		
	Fortsatt höga resultat	■	<p><i>Förskola:</i> Andel föräldrar som anser att förskolan arbetar med att få barnet att förstå matematik</p> <p><i>Grundskola:</i> Meritvärde (nytt basvärde)</p> <p>Andel elever i år 3 som uppnår kravnivån i Ämnesprov i Ma</p> <p>Andel pojkar i år 6 som når lägst betyget C i Ämnesprov i Sv</p> <p>Andel pojkar i år 9 som når lägst betyget C i Ämnesprov i Sv</p> <p>Andel behöriga till gymnasiets yrkesprogram</p>	<p>80%</p> <p>240 /320</p> <p>90%</p> <p>55%</p> <p>55%</p> <p>100%</p>	<p>82% (81%)</p> <p>245 /340 (237 /320)</p> <p>80% (80%)</p> <p>68% (ny)</p> <p>54% (ny)</p> <p>93% (95%)</p>

			<i>Gymnasiet:</i> Andel elever i Nackas kommunala skolor som fullföljer gymnasieskolan inom fyra år.	80%	82,7% (84%)
--	--	--	---	-----	----------------

Insatta resurser					
Övergripande mål	Strategiskt mål	Läge	Nyckeltal	Målvärde	Utfall
Våra förskolor och skolor är attraktiva arbetsplatser med professionella medarbetare som driver utveckling	Bibehålla de höga värdena på: Ledarskapsindex Medarbetarindex Högre andel högskoleutbildade medarbetare (förskollärare, fritidspedagoger, lärare)		Total sjukfrånvaro	4,5%	4,9% (4,82%)
			Svarsfrekvens på medarbetarenkäten	≥85 %	86% 2013
			Medarbetarindex	≥ 70	74 2013
			Ledarskapsindex	≥ 75	75 2013
			Andel utbildade förskollärare ska öka jämfört med föregående år.	45%	37% 2013 (36% 2012)
Våra förskolor och skolor har en väl fungerande ekonomistyrning som bygger på medvetenhet och effektivt resursutnyttjande.	Ekonomi i balans		Avvikelser mot budget, 0	0	0 (-10,1)