

Nacka kommun

Orminge bibliotek

december 2018

Genomförd av Enkätfabriken

Innehållsförteckning

1.	Utgångspunkt och genomförande.....	3
2.	Sammanfattning.....	5
3.	Bakgrund.....	6
4.	Förklaring åtgärdsmatris.....	7
5.	NKI.....	8
6.	Nöjdhet verksamheten.....	11
7.	Personal, öppettider och lokal.....	15
8.	Påverkan.....	19
9.	Besöksfrekvens.....	23
10.	Biblioteksbesöken.....	25
11.	Webbtjänster.....	28



1. Utgångspunkt och genomförande



Enkätfabrikens anställda har god erfarenhet av utformning, genomförande och analys av olika typer av undersökningar. Samtliga projektledare och konsulter i bolaget har minst en universitetsexamen inom relevanta ämnen.

Vill du komma i kontakt med Enkätfabriken är du varmt välkommen att kontakta oss på 031-313 48 78 / 046-460 28 78 / kontakt@enkاتفabriken.se

1.1. Om oss

Enkätfabrikens övergripande mål är att genomföra undersökningar som leder till samhällsutveckling. För Enkätfabriken är det givet att låta ett samhällsengagerat förhållningssätt genomsyra såväl företaget som det arbete vi utför. Enkätfabriken grundades 2009 och arbetar med mätningar åt kunder i offentlig, privat och ideell sektor.

Vi på Enkätfabriken hjälper våra kunder med underlag och fakta för att kunna fatta rätt beslut. Olika situationer och problem förutsätter att olika vägar väljs för att nå det underlag som krävs. Genom våra modeller och vår kunskap kan vi erbjuda lösningar som leder till ett starkt och väl genomarbetat beslutsunderlag.

Teamet bakom rapporten



Daniel Stuesson
Projektledare



Gustav Leander
Analytiker



Josefin Stagge
Korrektur/Projektassistent



Rasmus Hallén
Korrektur/Analytiker



1262

antal svar

Avdelning	Antal svar	Andel svar
Dieselverkstadens bibliotek	208	16%
Fisksätra bibliotek	226	18%
Nacka Forum bibliotek	202	16%
Orminge bibliotek	226	18%
Saltsjöbadens bibliotek	189	15%
Älta bibliotek	211	17%
Totalt	1262	

1.2. Bakgrund & syfte

Bakgrund och syfte

Enkätfabriken har för Nacka kommuns räkning genomfört en undersökning om biblioteken i kommunen. Undersökningen har genomförts med hjälp av intervjuer på plats på biblioteken. Frågeunderlaget till undersökningen baseras på tidigare genomförda undersökningar men har justerats något av Enkätfabriken och beställaren i samarbete.

Genomförande

Undersökningen genomfördes under oktober - november 2018. Intervjuer har gjorts med på plats med besökare på de sex biblioteken. Intervjuer har genomförts av Enkätfabrikens personal under alla veckodagar och varierande tider för att säkerställa att deltagarna är så representativa som möjligt för bibliotekets besökare. Totalt deltog 1262 personer i undersökningen. Fördelningen av svar mellan biblioteken var jämn. Varje bibliotek stod för mellan 15-18% av svaren.

Genomförande

- » På-plats-intervjuer
- » Oktober-november 2018
- » Antal svar: 1262



2. *Sammanfattning*

- » Fler kvinnor (67 %) än män (33 %) har deltagit i undersökningen. En större andel av respondenterna (42 %) är äldre än 60 år, följt av åldersgruppen 46-60 år (25 %). 9 % är under 30 år. Flest har angett att de bor i Boo (93 %).
- » Nöjdheten är högst gällande program för vuxna (100 %), tillgången till datorer (97 %) or utbudet av dagstidningar (97 %). Något fler är missnöjda med utbudet av musik (12 %). Dock är det viktigt att notera att en stor andel, 85 %, har svarat vet ej i frågan om musik. Nästan samtliga svarande, 97 %, skulle rekommendera andra att besöka biblioteket och är nöjda med biblioteket.
- » Så när som alla respondenter instämmer i att personalen är kunnig (99 %) och hjälpsam (100 %) och att biblioteket visar sitt utbud på ett bra sätt (98 %). Däremot tycker inte 16 % att miljön är inspirerande och tilltalande. Den sistnämnda frågan placerar sig i det röda området i Enkätfabrikens åtgärdsmatris vilket indikerar en lägre nöjdhet och en hög påverkan på den totala nöjdheten.
- » En majoritet om 67 % menar att de inte skulle vilja påverka verksamheten på biblioteket. Av de 18 % som vill påverka har 37 % även försökt att göra det. Av

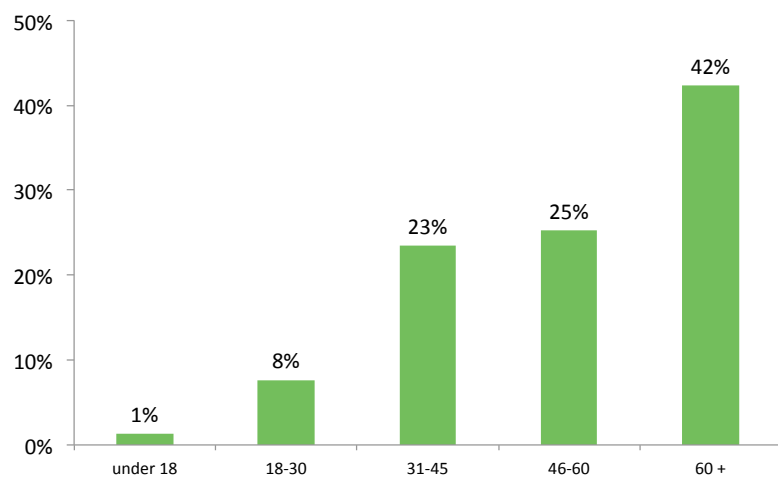
dem upplever 87 % att de hade möjlighet att påverka.

- » Flera av respondenterna (40%) har svarat att de brukar besöka biblioteket någon eller några gånger per månad. Nästan lika många, 38 %, besöker biblioteket varje vecka.
- » På frågan om vad respondenterna brukar göra på biblioteket svarar störst andel, 73 %, att de brukar låna böcker, film, eller musik. 41 % läser tidningar eller tidskrifter och 17 % brukar använda datorn.
- » Störst andel av besökarna har svarat att de inte brukar använda bibliotekets webbtjänster (59 %). Lite fler än en tredjedel, 39 %, har svarat att de använder webbtjänsterna till att låna böcker. 19 % brukar använda bibliotekets webbtjänster till att söka i databaser. 98 % av de som använder webbtjänsterna är nöjda med dem.

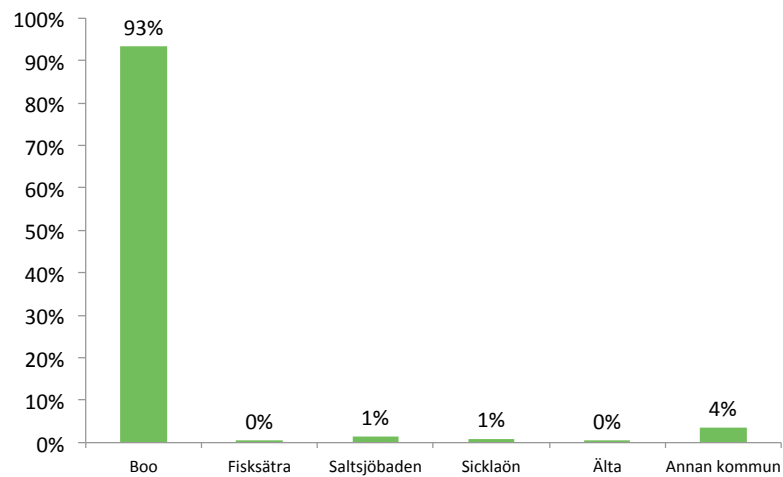


3. Bakgrund

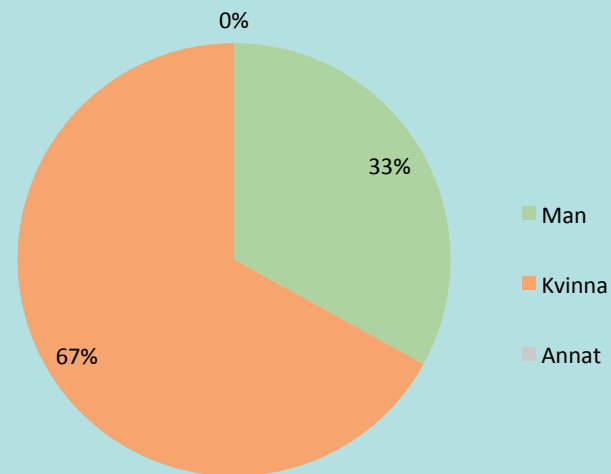
Ålder



Var bor du?



Kön



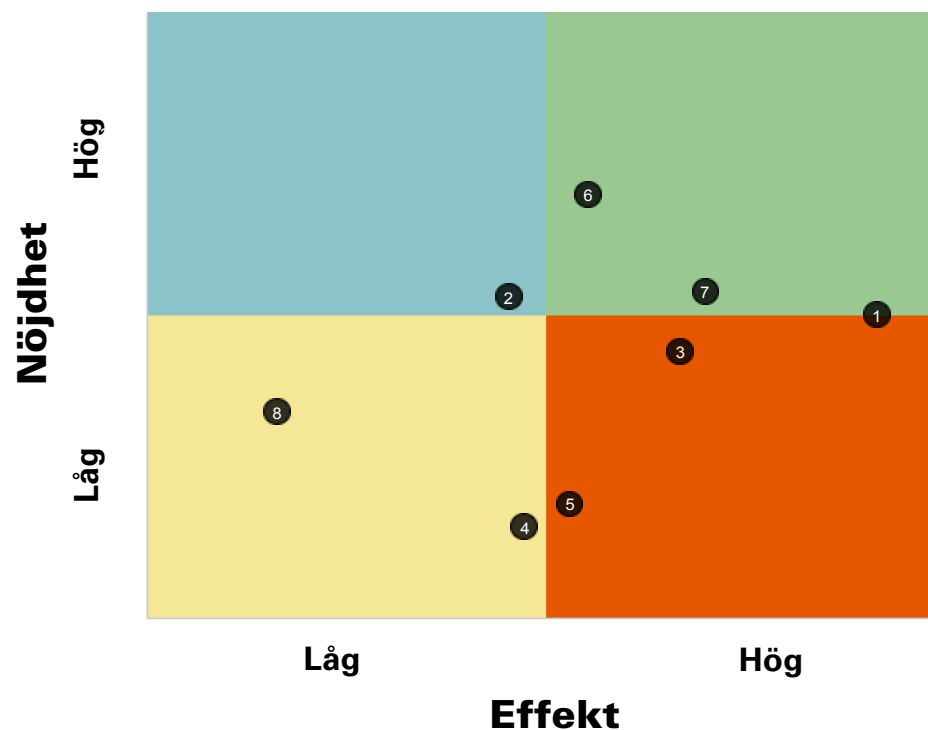
4. Förklaring åtgärdsmatris

Enkätfabrikens åtgärdsmatriser syftar till att ge kunskap om både hur besökarna ser på verksamheten och vad som har störst inverkan på deras generella uppfattning om densamma. Genom att mäta sambandet mellan olika frågor i undersökningen och den generella nöjdheten skapas en bild av vad som har störst effekt på besökarnas generella uppfattning om verksamheten och vad som därför är viktigast att prioritera i ett förändringsarbete.

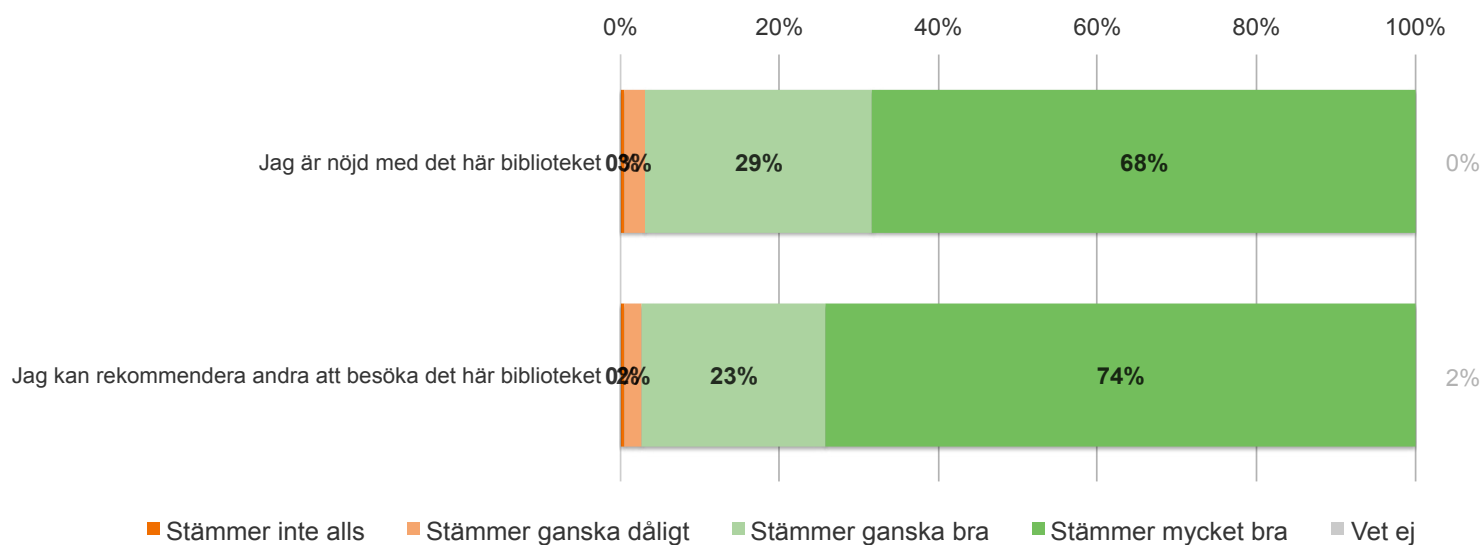
Matrisen är indelad i fyra olika fält. I det blå fältet finns de parametrar med hög nöjdhet men låg påverkan på den generella nöjdheten. Dessa bör man sträva efter att bevara på en god nivå, men de är inte högst prioriterade. Det gula fältet inrymmer de parametrar som har låg nöjdhet, men liten påverkan på den generella nöjdheten. Dessa bör man sträva efter att förbättra, men de är inte högst prioriterade.

Det gröna fältet är värden med hög nöjdhet och hög påverkan på den generella nöjdheten. Dessa värden bör man prioritera att bevara på en god nivå alternativt utveckla för att höja nöjdheten ytterligare. Det röda fältet inrymmer parametrar med låg nöjdhet och stor påverkan på den generella nöjdheten. Det är dessa som bör ges högst prioritet i kommande förändringsarbete.

EXEMPEL:



5. NKI

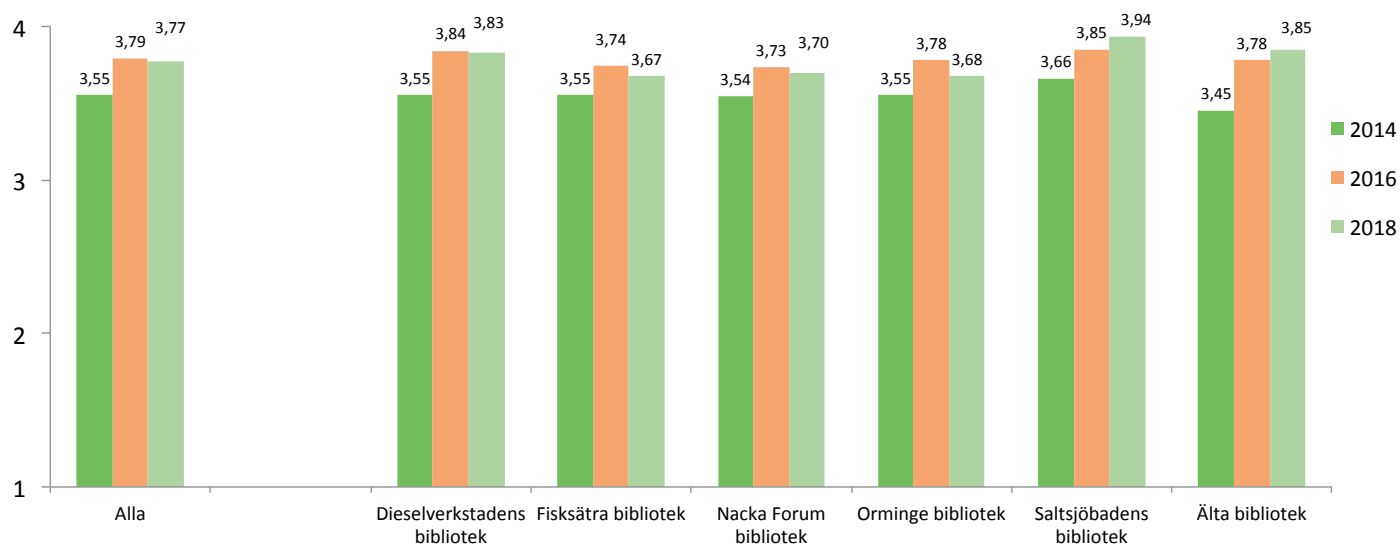


I undersökningen har ett generellt nöjdhetsmått, NKI, beräknats. Måttet bygger på två stycken frågor, den första kring nöjdheten med biblioteket generellt och den andra om de svarande kan rekommendera andra att besöka biblioteket.

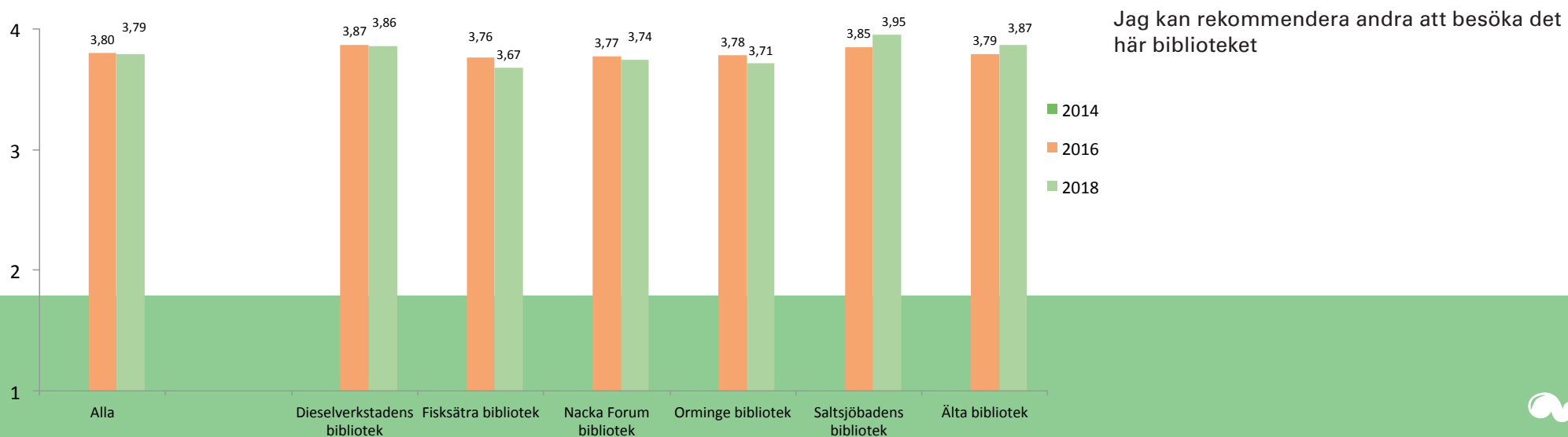
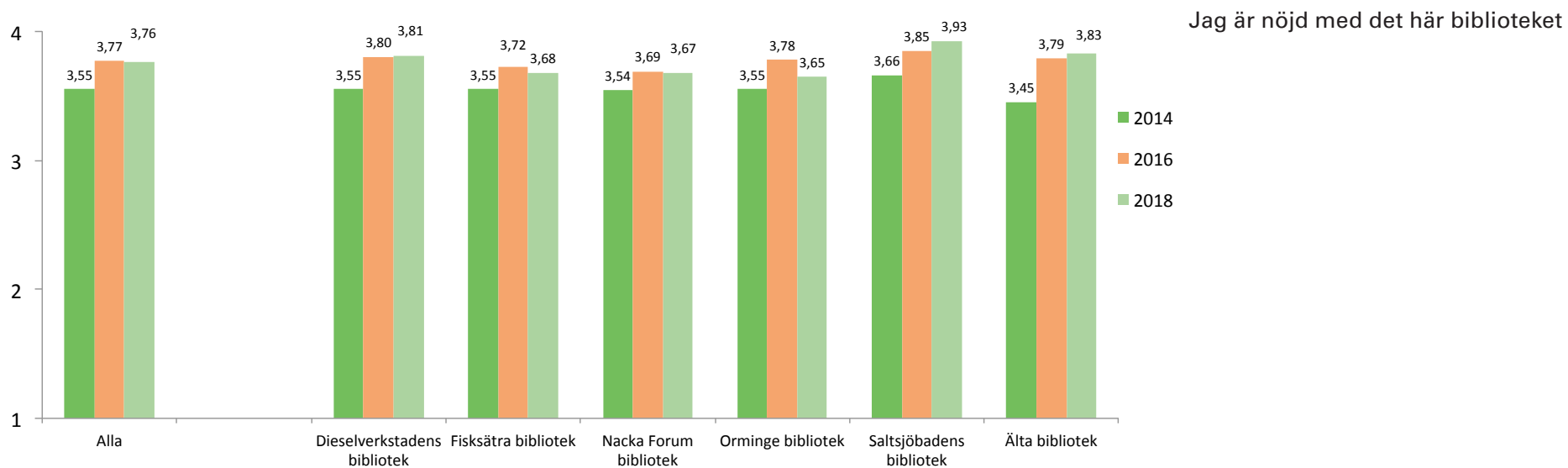
NKI för alla bibliotek totalt 2018 är 3,77 vilket är på samma nivå som 2016 då NKI var 3,79. NKI för Orminge bibliotek år 2018 är 3,68.

På följande sida visas NKI nedbrutet på kön, ålder och bibliotek. NKI är något högre bland kvinnor än män och som högst i åldersgruppen 18-30. Högst är NKI på Saltsjöbadens bibliotek och lägst på Fisksätra bibliotek.

NKI



5.1. NKI



5.2. Nedbrytning

Över tid	2018	2016	2014
NKI	3,68	3,78	3,55
Jag är nöjd med det här biblioteket	3,65	3,78	3,55
Jag kan rekommendera andra att besöka det här biblioteket	3,71	3,78	-

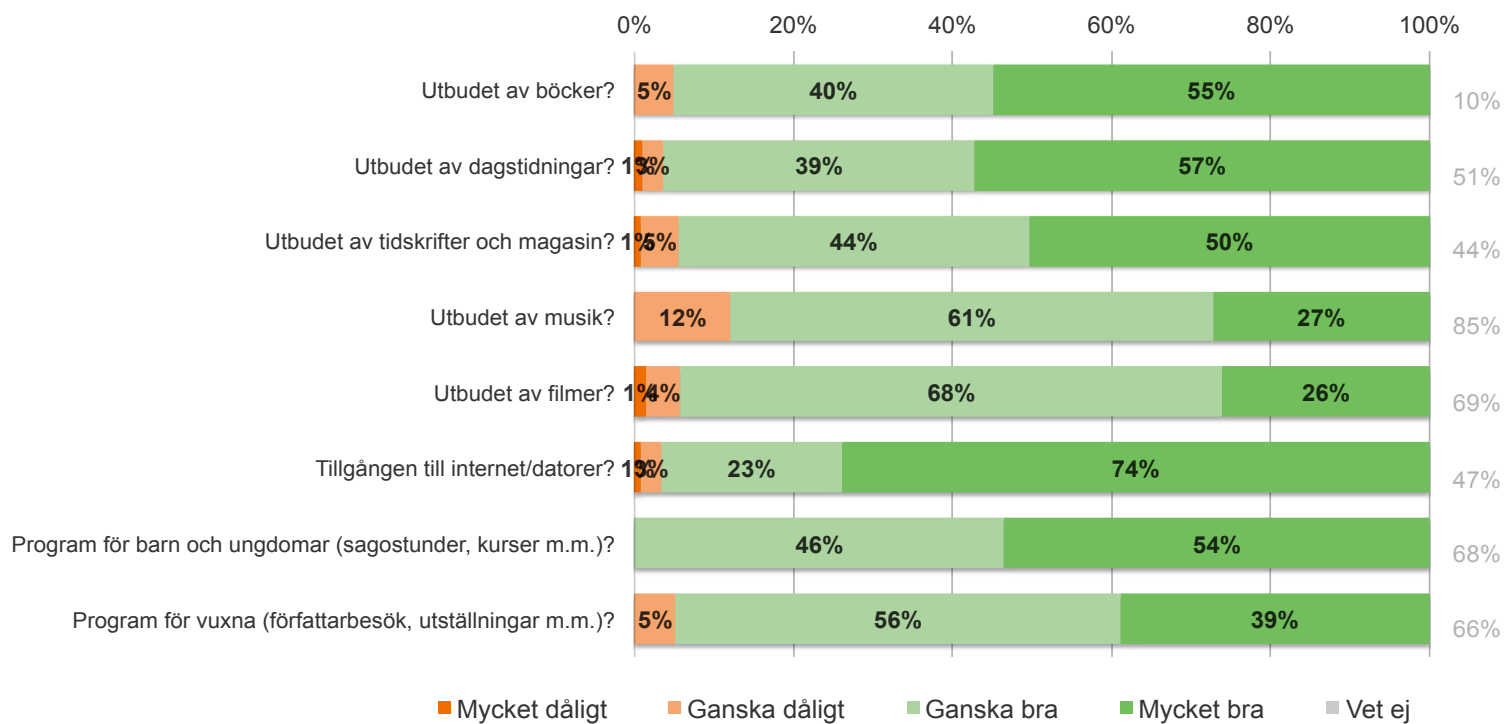
Kön	Man	Kvinna
NKI	3,60	3,71
Jag är nöjd med det här biblioteket	3,58	3,68
Jag kan rekommendera andra att besöka det här biblioteket	3,64	3,74

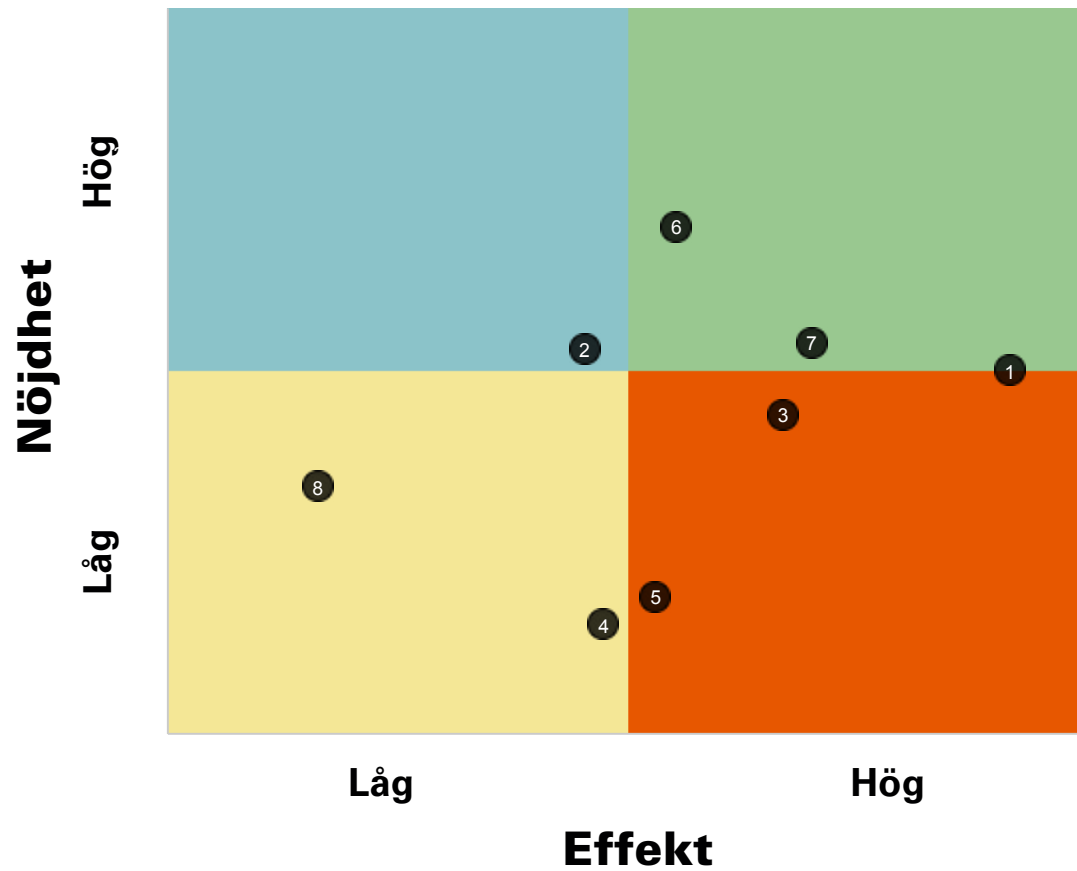
Ålder	under 18	18-30	31-45	46-60	60 +
NKI	för få svar	3,65	3,58	3,66	3,73
Jag är nöjd med det här biblioteket	för få svar	3,65	3,56	3,63	3,70
Jag kan rekommendera andra att besöka det här biblioteket	för få svar	3,65	3,60	3,70	3,78

Bibliotek	Dieselverkstadens bibliotek	Fisksätra bibliotek	Nacka Forum bibliotek	Orminge bibliotek	Saltsjöbadens bibliotek	Älta bibliotek
NKI	3,83	3,67	3,70	3,68	3,94	3,85
Jag är nöjd med det här biblioteket	3,81	3,68	3,67	3,65	3,93	3,83
Jag kan rekommendera andra att besöka det här biblioteket	3,86	3,67	3,74	3,71	3,95	3,87



6. Nöjdhet verksamheten





1. Utbudet av böcker?
2. Utbudet av dagstidningar?
3. Utbudet av tidskrifter och magasin?
4. Utbudet av musik?
5. Utbudet av filmer?
6. Tillgången till internet/datorer?
7. Program för barn och ungdomar (sagostunder, kurser m.m.)?
8. Program för vuxna (författarbesök, utställningar m.m.)?



6.1. Nedbrytning

Över tid	2018	2016	2014
Utbudet av böcker?	3,50	3,39	3,44
Utbudet av dagstidningar?	3,53	-	-
Utbudet av tidskrifter och magasin?	3,44	-	-
Utbudet av musik?	3,15	-	-
Utbudet av filmer?	3,19	-	-
Tillgången till internet/datorer?	3,70	3,57	3,04
Program för barn och ungdomar (sagostunder, kurser m.m.)?	3,54	3,52	3,00
Program för vuxna (författarbesök, utställningar m.m.)?	3,34	3,23	2,93

Kön	Man	Kvinna
Utbudet av böcker?	3,44	3,52
Utbudet av dagstidningar?	3,41	3,64
Utbudet av tidskrifter och magasin?	3,34	3,52
Utbudet av musik?	3,20	3,11
Utbudet av filmer?	3,20	3,18
Tillgången till internet/datorer?	3,69	3,70
Program för barn och ungdomar (sagostunder, kurser m.m.)?	3,55	3,53
Program för vuxna (författarbesök, utställningar m.m.)?	3,21	3,38



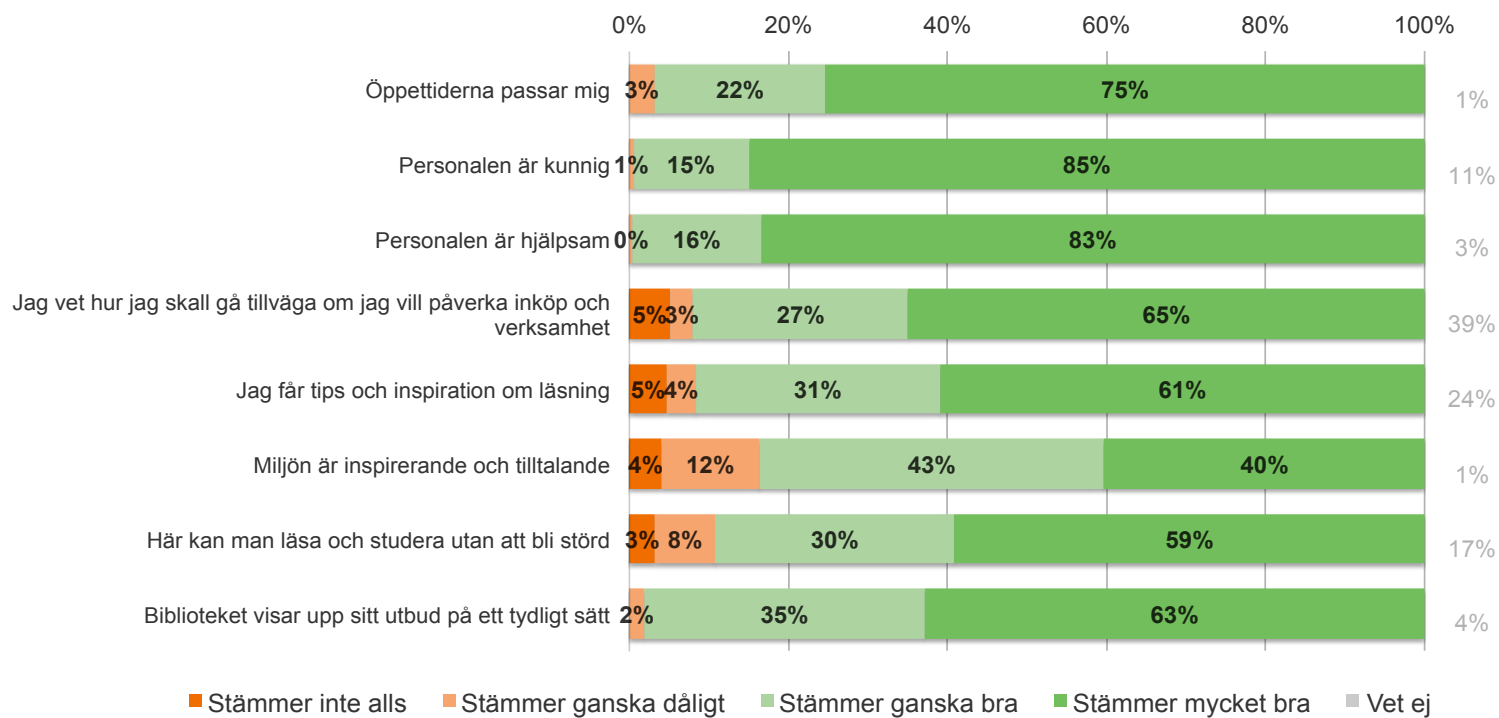
6.2. Nedbrytning

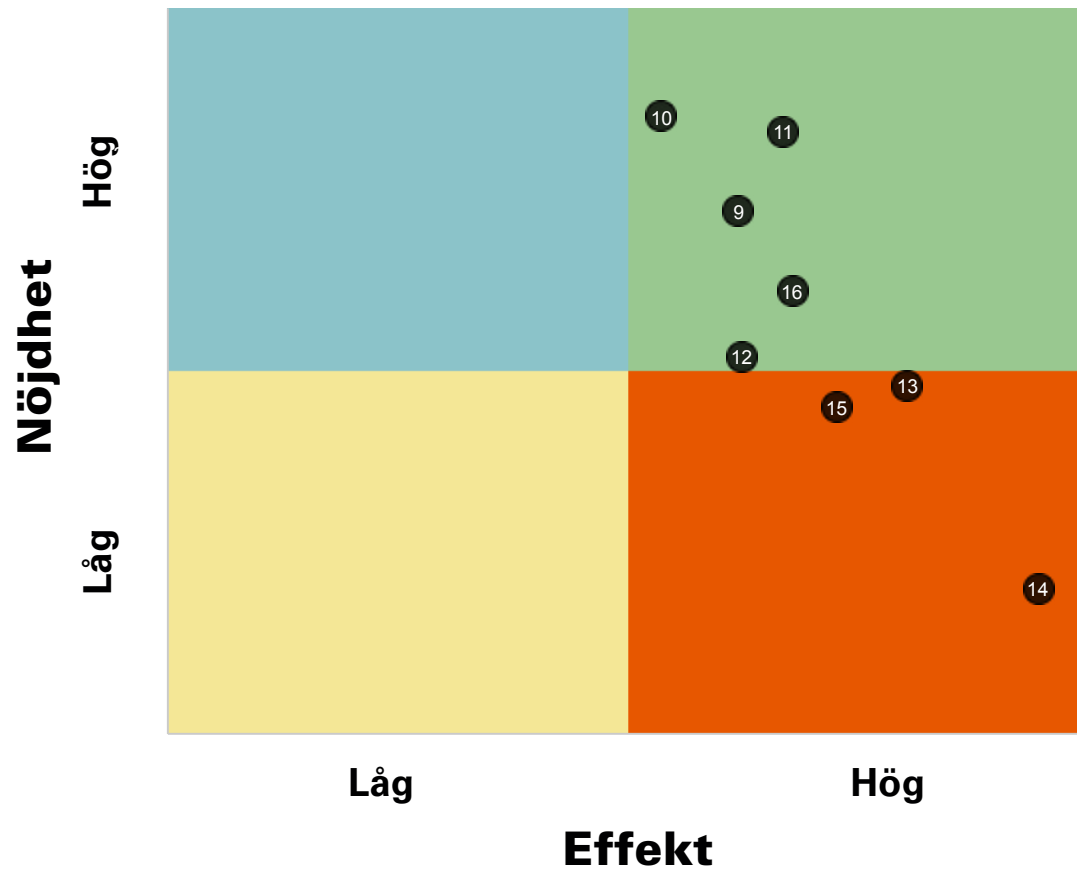
Ålder	under 18	18-30	31-45	46-60	60 +
Utbudet av böcker?	för få svar	3,36	3,42	3,52	3,53
Utbudet av dagstidningar?	för få svar	3,20	3,60	3,56	3,50
Utbudet av tidskrifter och magasin?	för få svar	3,60	3,48	3,45	3,39
Utbudet av musik?	för få svar	för få svar	2,83	3,25	3,11
Utbudet av filmer?	för få svar	3,00	3,06	3,26	3,22
Tillgången till internet/datorer?	för få svar	3,42	3,76	3,64	3,79
Program för barn och ungdomar (sagostunder, kurser m.m.)?	för få svar	3,56	3,48	3,18	3,80
Program för vuxna (författarbesök, utställningar m.m.)?	för få svar	3,33	3,30	2,91	3,42

Bibliotek	Dieselverkstadens bibliotek	Fisksätra bibliotek	Nacka Forum bibliotek	Orminge bibliotek	Saltsjöbadens bibliotek	Älta bibliotek
Utbudet av böcker?	3,61	3,60	3,51	3,50	3,77	3,66
Utbudet av dagstidningar?	3,56	3,56	3,48	3,53	3,80	3,70
Utbudet av tidskrifter och magasin?	3,50	3,42	3,29	3,44	3,73	3,62
Utbudet av musik?	3,63	3,09	3,10	3,15	3,46	3,36
Utbudet av filmer?	3,54	3,18	3,18	3,19	3,30	3,42
Tillgången till internet/datorer?	3,67	3,71	3,59	3,70	3,79	3,78
Program för barn och ungdomar (sagostunder, kurser m.m.)?	3,59	3,41	3,30	3,54	3,70	3,64
Program för vuxna (författarbesök, utställningar m.m.)?	3,41	3,37	3,18	3,34	3,58	3,33



7. Personal, öppettider och lokal





- 9. Öppettiderna passar mig
- 10. Personalen är kunnig
- 11. Personalen är hjälpsam
- 12. Jag vet hur jag skall gå tillväga om jag vill påverka inköp och verksamhet
- 13. Jag får tips och inspiration om läsning
- 14. Miljön är inspirerande och tilltalande
- 15. Här kan man läsa och studera utan att bli störd
- 16. Biblioteket visar upp sitt utbud på ett tydligt sätt



7.1. Nedbrytning

Över tid	2018	2016	2014
Öppettiderna passar mig	3,72	3,67	3,51
Personalen är kunnig	3,85	3,82	3,66
Personalen är hjälpsam	3,83	3,85	3,74
Jag vet hur jag skall gå tillväga om jag vill påverka inköp och verksamhet	3,52	2,16	3,22
Jag får tips och inspiration om läsning	3,48	2,93	3,27
Miljön är inspirerande och tilltalande	3,20	3,16	3,29
Här kan man läsa och studera utan att bli störd	3,45	3,19	3,23
Biblioteket visar upp sitt utbud på ett tydligt sätt	3,61	3,51	3,42

Kön	Man	Kvinna
Öppettiderna passar mig	3,66	3,75
Personalen är kunnig	3,77	3,88
Personalen är hjälpsam	3,77	3,86
Jag vet hur jag skall gå tillväga om jag vill påverka inköp och verksamhet	3,41	3,57
Jag får tips och inspiration om läsning	3,34	3,54
Miljön är inspirerande och tilltalande	3,08	3,26
Här kan man läsa och studera utan att bli störd	3,38	3,49
Biblioteket visar upp sitt utbud på ett tydligt sätt	3,58	3,62



7.2. Nedbrytning

Ålder	under 18	18-30	31-45	46-60	60 +
Öppettiderna passar mig	för få svar	3,76	3,71	3,64	3,76
Personalen är kunnig	för få svar	3,71	3,91	3,80	3,85
Personalen är hjälpsam	för få svar	3,81	3,82	3,75	3,88
Jag vet hur jag skall gå tillväga om jag vill påverka inköp och verksamhet	för få svar	2,60	3,27	3,51	3,73
Jag får tips och inspiration om läsning	för få svar	3,00	3,49	3,43	3,62
Miljön är inspirerande och tilltalande	för få svar	3,06	3,21	3,07	3,27
Här kan man läsa och studera utan att bli störd	för få svar	3,47	3,60	3,55	3,29
Biblioteket visar upp sitt utbud på ett tydligt sätt	för få svar	3,40	3,60	3,59	3,66

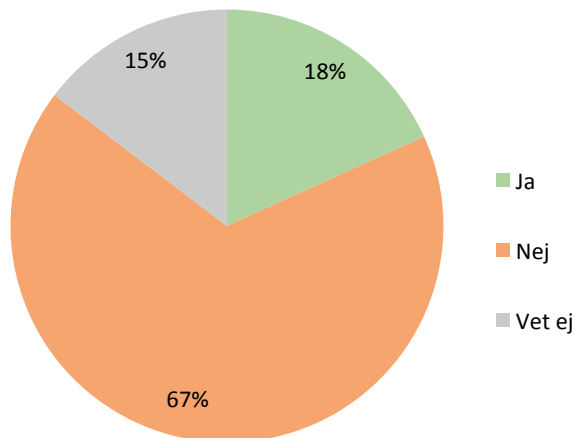
Bibliotek	Dieselverkstadens bibliotek	Fisksätra bibliotek	Nacka Forum bibliotek	Orminge bibliotek	Saltsjöbadens bibliotek	Älta bibliotek
Öppettiderna passar mig	3,71	3,72	3,70	3,72	3,76	3,80
Personalen är kunnig	3,87	3,86	3,80	3,85	3,95	3,93
Personalen är hjälpsam	3,94	3,93	3,82	3,83	3,97	3,93
Jag vet hur jag skall gå tillväga om jag vill påverka inköp och verksamhet	3,21	3,52	3,37	3,52	3,82	3,70
Jag får tips och inspiration om läsning	3,47	3,53	3,08	3,48	3,59	3,68
Miljön är inspirerande och tilltalande	3,69	3,26	3,31	3,20	3,84	3,45
Här kan man läsa och studera utan att bli störd	3,42	3,25	3,39	3,45	3,74	3,60
Biblioteket visar upp sitt utbud på ett tydligt sätt	3,69	3,58	3,43	3,61	3,75	3,80



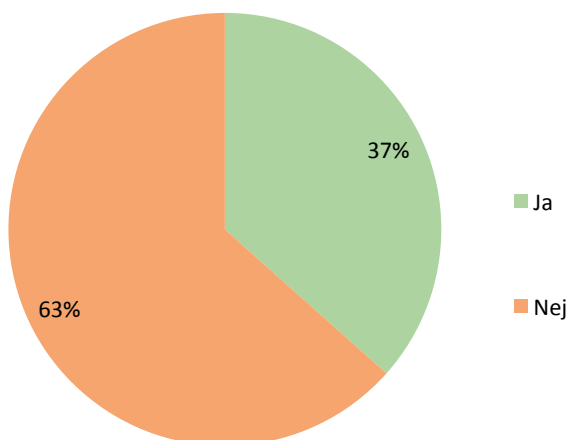
8. Påverkan

Skulle du vilja påverka verksamheten på det här biblioteket?

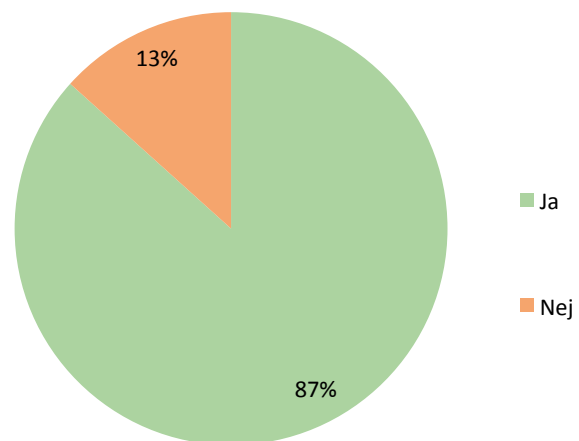
(Ex. program, barnaktiviteter, tillgång till datorer, inköp av böcker osv.)



Har du försökt påverka verksamheten?



Upplever du att du hade möjlighet att påverka?



8.1. Nedbrytning

Skulle du vilja påverka verksamheten på det här biblioteket?

(Ex. program, barnaktiviteter, tillgång till datorer, inköp av böcker osv.)

Kön	Man	Kvinna
Ja	23%	16%
Nej	69%	66%
Vet ej	8%	18%

Ålder	under 18	18-30	31-45	46-60	60 +
Ja	för få svar	41%	17%	9%	20%
Nej	för få svar	47%	67%	70%	70%
Vet ej	för få svar	12%	15%	21%	10%

Bibliotek	Dieselverkstadens bibliotek	Fisksätra bibliotek	Nacka Forum bibliotek	Orminge bibliotek	Saltsjöbadens bibliotek	Älta bibliotek
Ja	28%	29%	31%	18%	14%	14%
Nej	61%	61%	53%	67%	74%	81%
Vet ej	12%	10%	16%	15%	11%	4%



8.2. Nedbrytning

Har du försökt påverka verksamheten?

Kön	Man	Kvinna
Ja	29%	42%
Nej	71%	58%

Ålder	under 18	18-30	31-45	46-60	60 +
Ja	för få svar	0%	33%	0%	58%
Nej	för få svar	100%	67%	100%	42%

Bibliotek	Dieselverkstadens bibliotek	Fisksätra bibliotek	Nacka Forum bibliotek	Orminge bibliotek	Saltsjöbadens bibliotek	Älta bibliotek
Ja	42%	40%	31%	37%	41%	37%
Nej	58%	60%	69%	63%	59%	63%



8.3. Nedbrytning

Upplever du att du hade möjlighet att påverka?

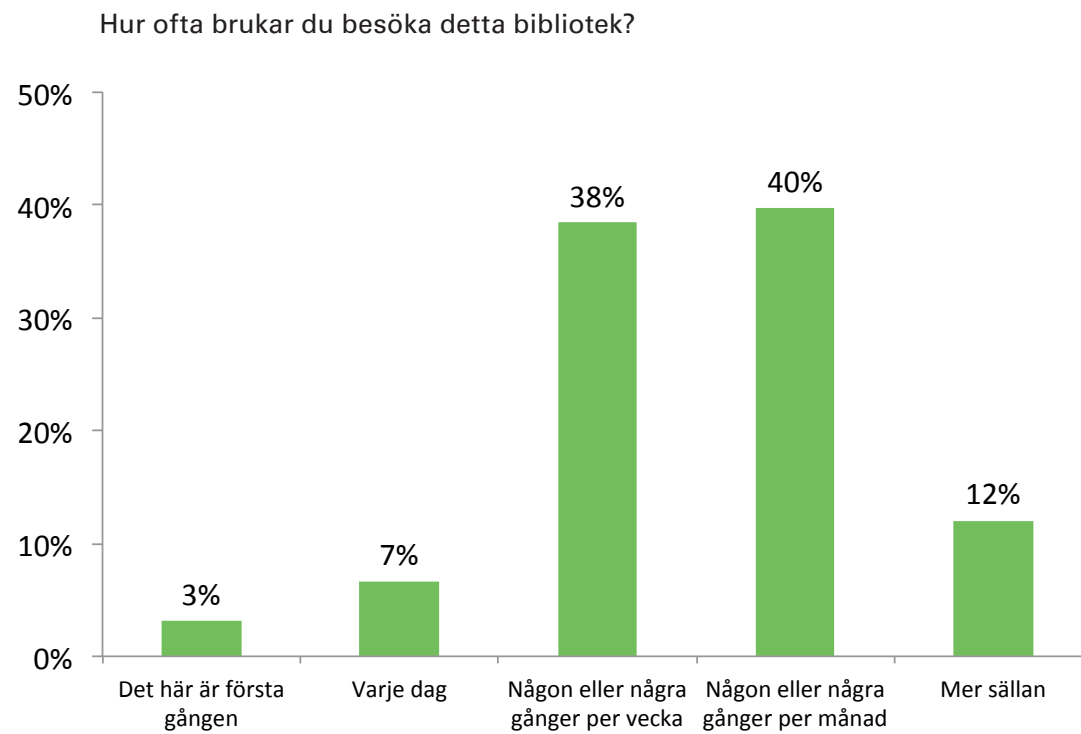
Kön	Man	Kvinna
Ja	100%	80%
Nej	0%	20%

Ålder	under 18	18-30	31-45	46-60	60 +
Ja	för få svar	för få svar	för få svar	för få svar	91%
Nej	för få svar	för få svar	för få svar	för få svar	9%

Bibliotek	Dieselverkstadens bibliotek	Fisksätra bibliotek	Nacka Forum bibliotek	Orminge bibliotek	Saltsjöbadens bibliotek	Älta bibliotek
Ja	83%	81%	68%	87%	82%	91%
Nej	17%	19%	32%	13%	18%	9%



9. Besöksfrekvens



9.1. Nedbrytning

Kön	Man	Kvinna
Det här är första gången	7%	1%
Varje dag	11%	5%
Någon eller några gånger per vecka	38%	39%
Någon eller några gånger per månad	32%	43%
Mer sällan	12%	12%

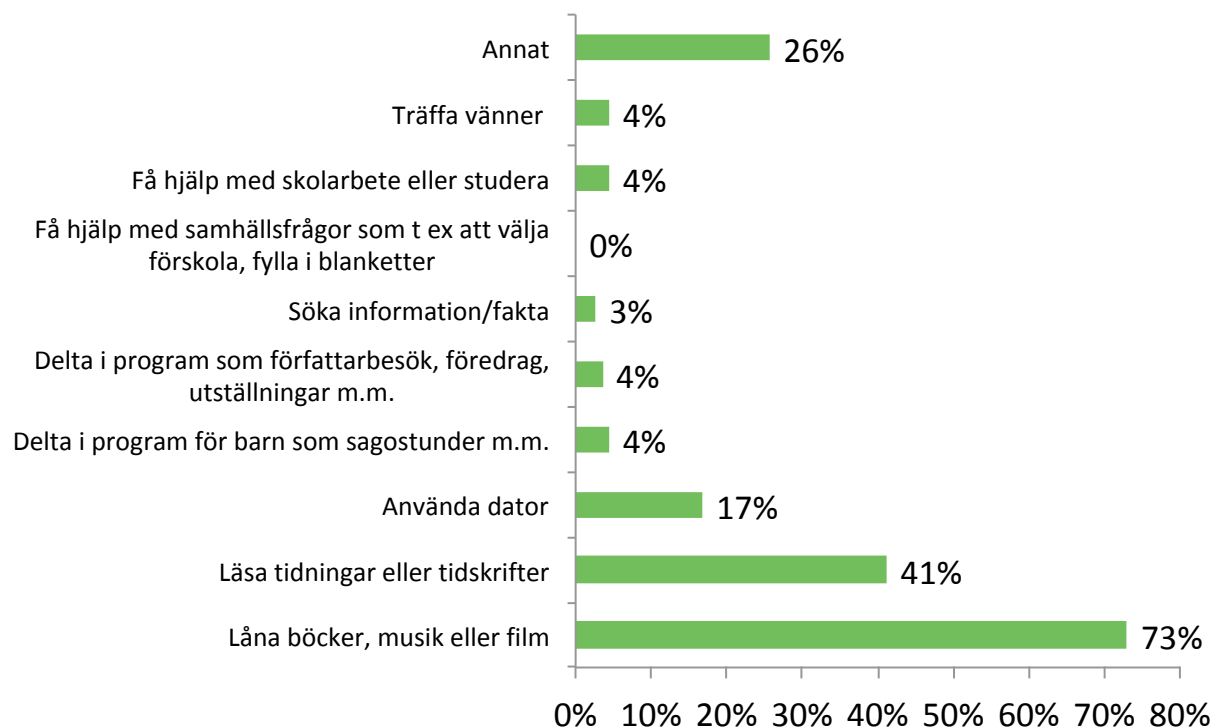
Ålder	under 18	18-30	31-45	46-60	60 +
Det här är första gången	för få svar	12%	6%	2%	1%
Varje dag	för få svar	0%	0%	5%	12%
Någon eller några gånger per vecka	för få svar	47%	23%	29%	50%
Någon eller några gånger per månad	för få svar	29%	52%	48%	31%
Mer sällan	för få svar	12%	19%	16%	6%

Bibliotek	Dieselverkstadens bibliotek	Fisksätra bibliotek	Nacka Forum bibliotek	Orminge bibliotek	Saltsjöbadens bibliotek	Älta bibliotek
Det här är första gången	1%	1%	3%	3%	1%	2%
Varje dag	3%	9%	1%	7%	6%	5%
Någon eller några gånger per vecka	36%	52%	43%	38%	70%	47%
Någon eller några gånger per månad	48%	30%	38%	40%	21%	39%
Mer sällan	11%	7%	14%	12%	2%	7%



10. Biblioteksbesöken

Vad brukar du göra på det här biblioteket?



10.1. Nedbrytning

Kön	Man	Kvinna
Låna böcker, musik eller film	51%	84%
Läsa tidningar eller tidskrifter	55%	34%
Använda dator	23%	13%
Delta i program för barn som sagostunder m.m.	3%	5%
Delta i program som författarbesök, föredrag, utställningar m.m.	0%	5%
Söka information/fakta	4%	2%
Få hjälp med samhällsfrågor som t ex att välja förskola, fylla i blanketter	0%	0%
Få hjälp med skolarbete eller studera	5%	4%
Träffa vänner	4%	5%
Annat	28%	25%

Ålder	under 18	18-30	31-45	46-60	60 +
Låna böcker, musik eller film	för få svar	35%	83%	79%	73%
Läsa tidningar eller tidskrifter	för få svar	6%	13%	57%	54%
Använda dator	för få svar	12%	8%	39%	9%
Delta i program för barn som sagostunder m.m.	för få svar	6%	12%	4%	1%
Delta i program som författarbesök, föredrag, utställningar m.m.	för få svar	0%	2%	0%	7%
Söka information/fakta	för få svar	6%	4%	2%	1%
Få hjälp med samhällsfrågor som t ex att välja förskola, fylla i blanketter	för få svar	0%	0%	0%	0%
Få hjälp med skolarbete eller studera	för få svar	12%	8%	0%	1%
Träffa vänner	för få svar	0%	2%	2%	6%
Annat	för få svar	71%	37%	13%	21%



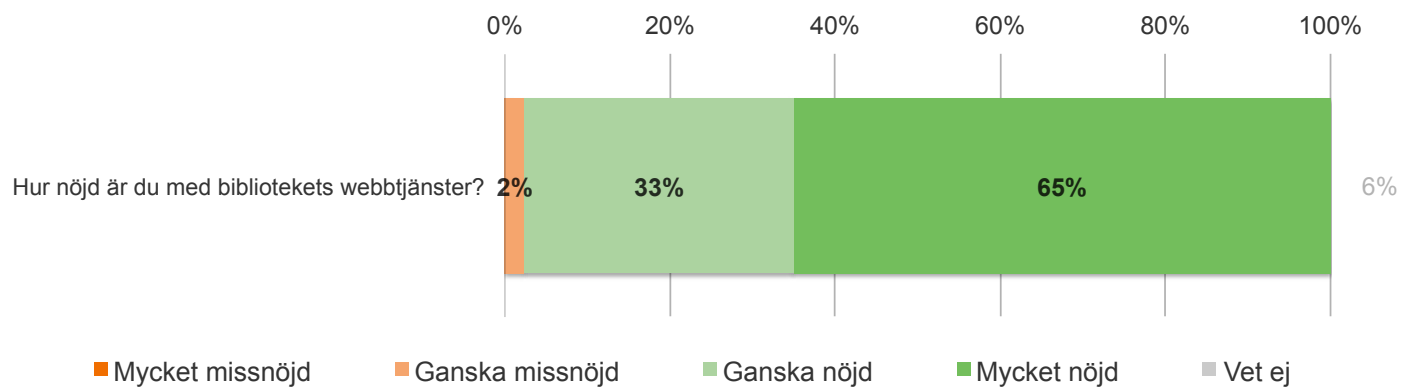
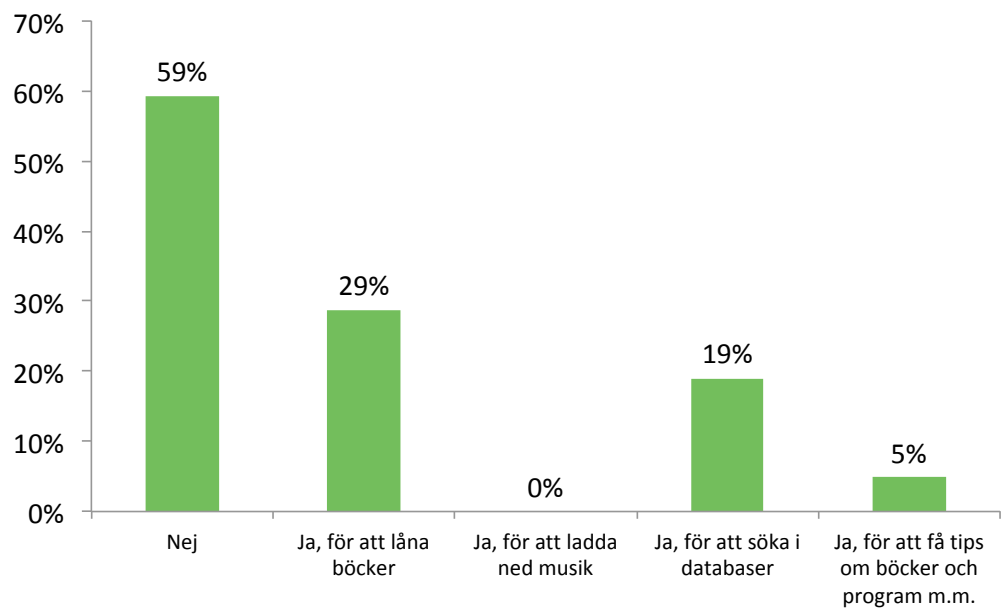
10.2. Nedbrytning

Bibliotek	Dieselverkstadens bibliotek	Fisksätra bibliotek	Nacka Forum bibliotek	Orminge bibliotek	Saltsjöbadens bibliotek	Älta bibliotek
Låna böcker, musik eller film	80%	65%	57%	73%	76%	88%
Läsa tidningar eller tidskrifter	47%	44%	27%	41%	62%	51%
Använda dator	31%	61%	9%	17%	24%	29%
Delta i program för barn som sagostunder m.m.	9%	1%	1%	4%	5%	9%
Delta i program som författarbesök, föredrag, utställningar m.m.	11%	4%	1%	4%	11%	6%
Söka information/fakta	14%	22%	1%	3%	7%	6%
Få hjälp med samhällsfrågor som t ex att välja förskola, fylla i blanketter	0%	6%	0%	0%	1%	0%
Få hjälp med skolarbete eller studera	1%	4%	12%	4%	1%	2%
Träffa vänner	6%	4%	2%	4%	7%	3%
Annat	30%	24%	54%	26%	16%	14%



11. *Webbtjänster*

Brukar du använda bibliotekets webbtjänster? Och i sådana fall vilka?



11.1. Nedbrytning

Brakar du anvanda bibliotekets webbtjanster? Och i sadana fall vilka?

Kon	Man	Kvinna
Nej	61%	59%
Ja, for att lana bocker	19%	34%
Ja, for att ladda ned musik	0%	0%
Ja, for att soka i databaser	24%	16%
Ja, for att fa tips om bocker och program m.m.	4%	5%

 Alder	under 18	18-30	31-45	46-60	60 +
Nej	for fa svar	65%	60%	41%	71%
Ja, for att lana bocker	for fa svar	18%	33%	38%	23%
Ja, for att ladda ned musik	for fa svar	0%	0%	0%	0%
Ja, for att soka i databaser	for fa svar	24%	21%	32%	10%
Ja, for att fa tips om bocker och program m.m.	for fa svar	12%	6%	4%	3%

Bibliotek	Dieselverkstadens bibliotek	Fisksatra bibliotek	Nacka Forum bibliotek	Orminge bibliotek	Saltsjobadens bibliotek	Alta bibliotek
Nej	40%	39%	59%	59%	64%	56%
Ja, for att lana bocker	39%	17%	33%	29%	24%	27%
Ja, for att ladda ned musik	0%	1%	1%	0%	0%	0%
Ja, for att soka i databaser	26%	49%	17%	19%	20%	26%
Ja, for att fa tips om bocker och program m.m.	17%	5%	5%	5%	3%	10%



11.2. Nedbrytning

Hur nöjd är du med bibliotekets webbtjänster?

Kön	Man	Kvinna
Hur nöjd är du med bibliotekets webbtjänster?	3,50	3,70

Ålder	under 18	18-30	31-45	46-60	60 +
Hur nöjd är du med bibliotekets webbtjänster?	för få svar	3,60	3,45	3,61	3,75

Bibliotek	Dieselverkstadens bibliotek	Fisksätra bibliotek	Nacka Forum bibliotek	Orminge bibliotek	Saltsjöbadens bibliotek	Älta bibliotek
Hur nöjd är du med bibliotekets webbtjänster?	för få svar	för få svar	3,49	för få svar	för få svar	för få svar



Undersökningar som leder till utveckling!