

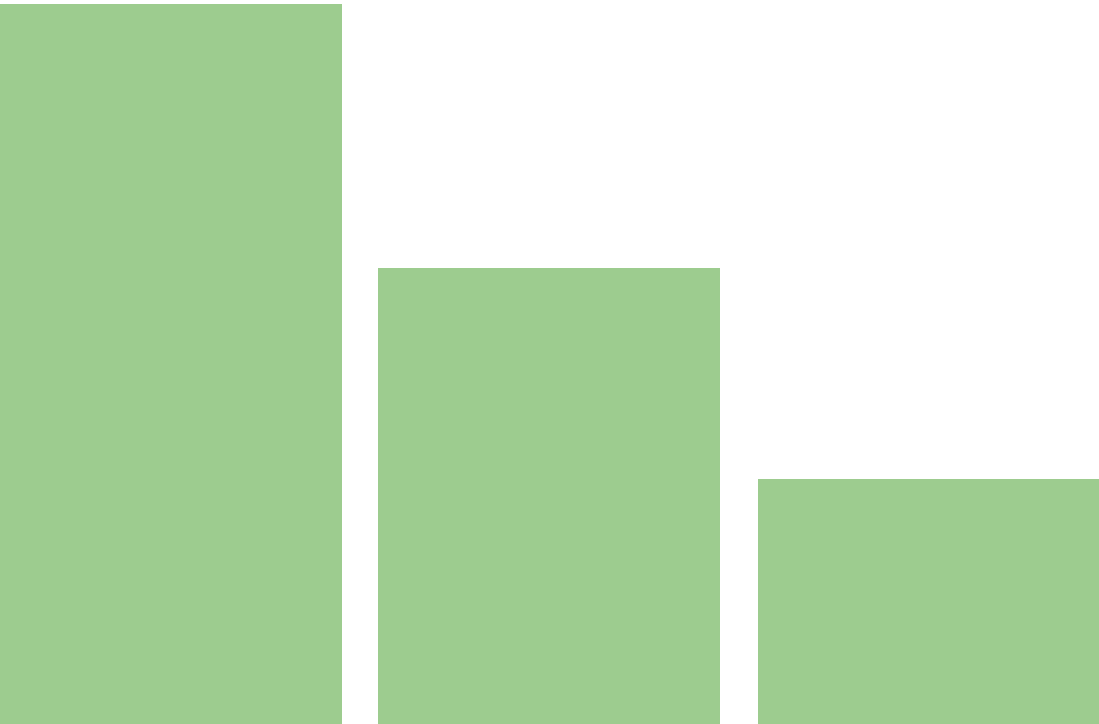
Nacka kommun

Hembygds museet i Nyckelviken och
Lokalhistoriska arkivet i Diesilverkstaden
2023

Innehållsförteckning

- Bakgrund & genomförande
- Bakgrundsfrågor
- Resultat

Bakgrund & Genomförande



Bakgrund

Bakgrund och syfte

Enkätfabriken har för Nacka kommuns räkning genomfört en undersökning om kännedomen om kommunens kulturarvsverksamheter.

Syftet med undersökningen är att skapa en bild av hur besökarna upplever verksamheterna. Frågorna i undersökningen har valts ut av Nacka kommun och Enkätfabriken.

Genomförande

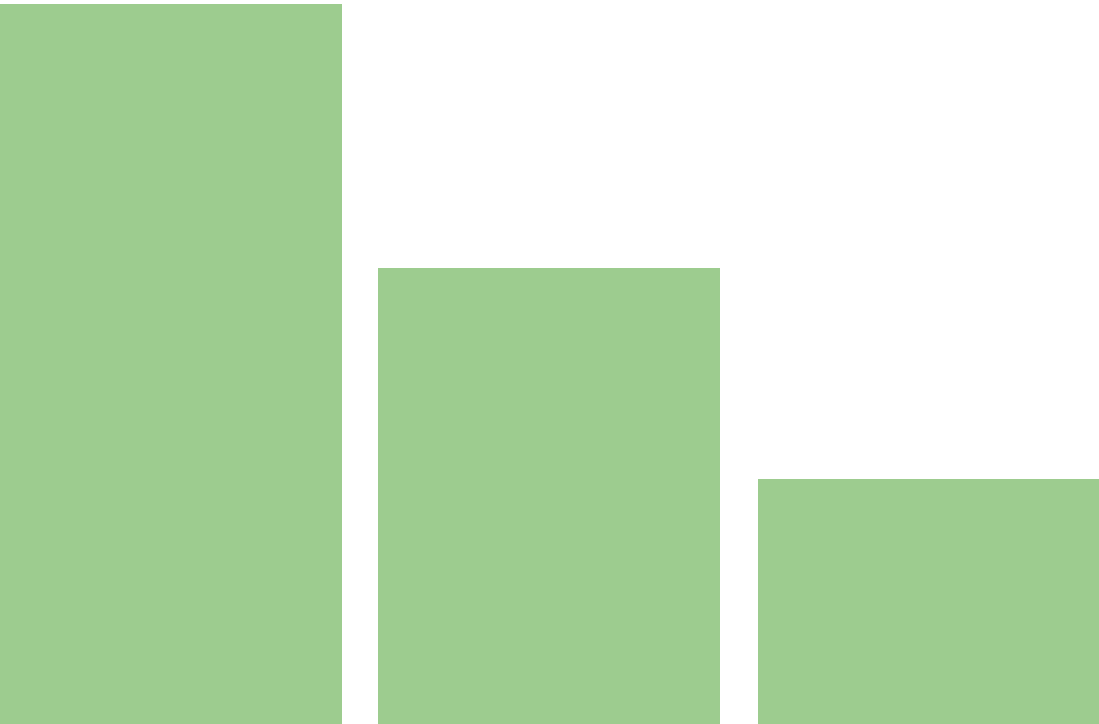
Inbjudan skickades först ut i form av ett brev där det fanns möjlighet att besvara enkäten via webben. Brevet skickades ut till 2000 personer boende i Nacka Kommun. Därefter skickades två påminnelser via SMS. Totalt deltog 621 personer i undersökningen, vilket ger en svarsfrekvens om 31%.



Genomförande

- Webbenkät
- November 2023

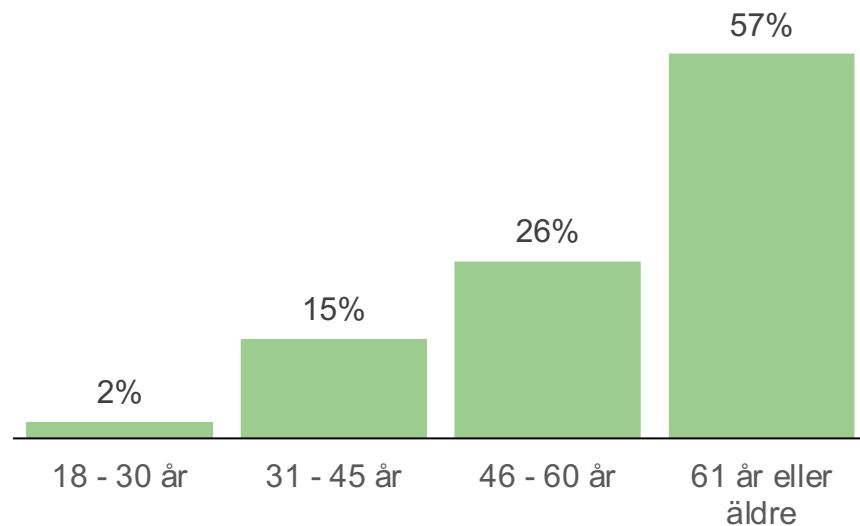
Bakgrundsfrågor



Bakgrundsfrågor

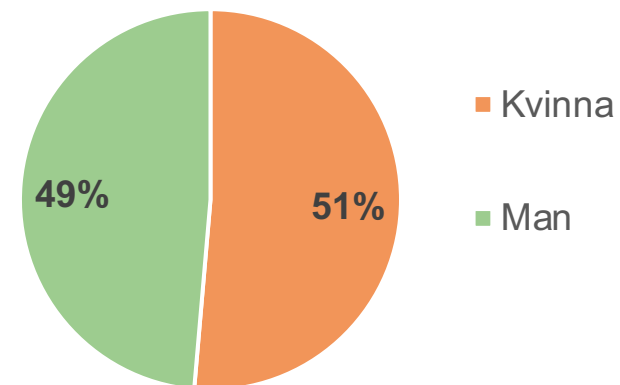
En majoritet av respondenterna är 61 år eller äldre, följt av 26% i åldrarna 46-60 år.

Ålder



Antal svar: 621

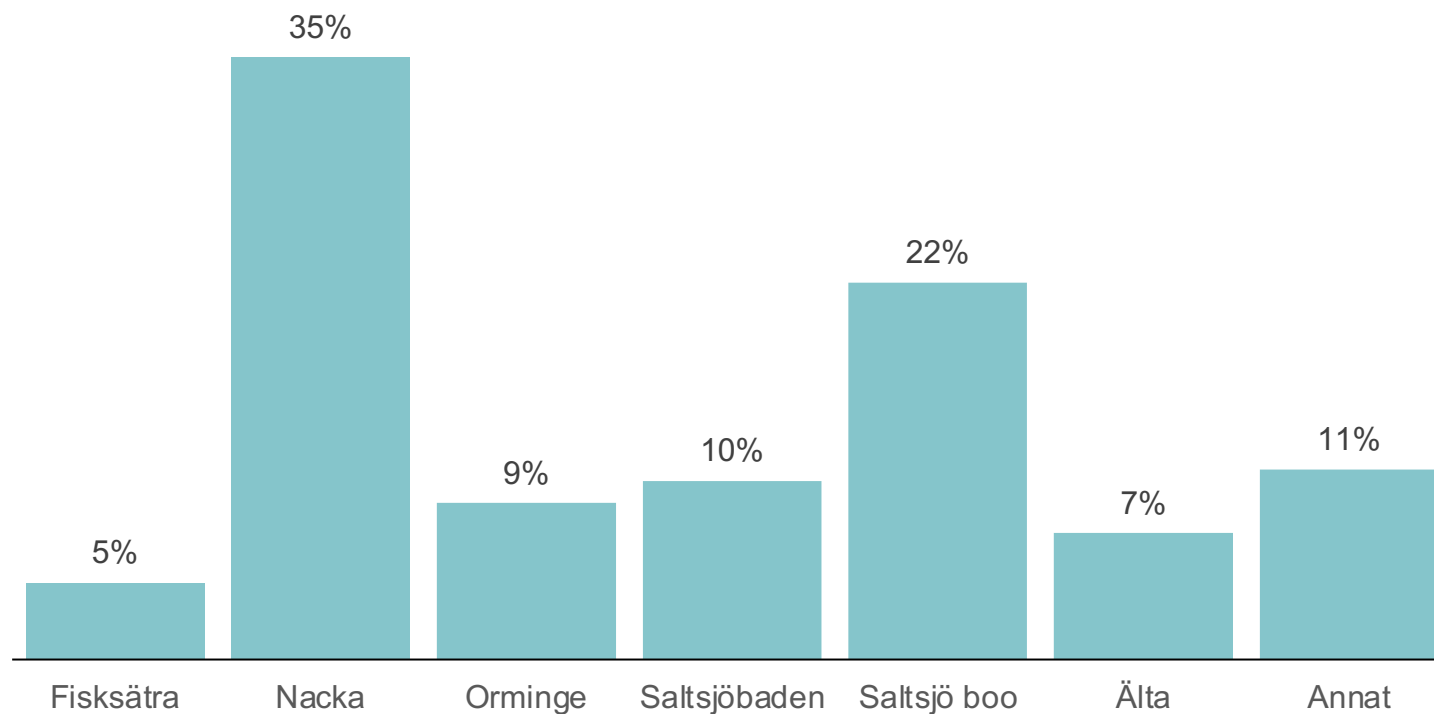
Kön



Antal svar: 621

Bakgrundsfrågor

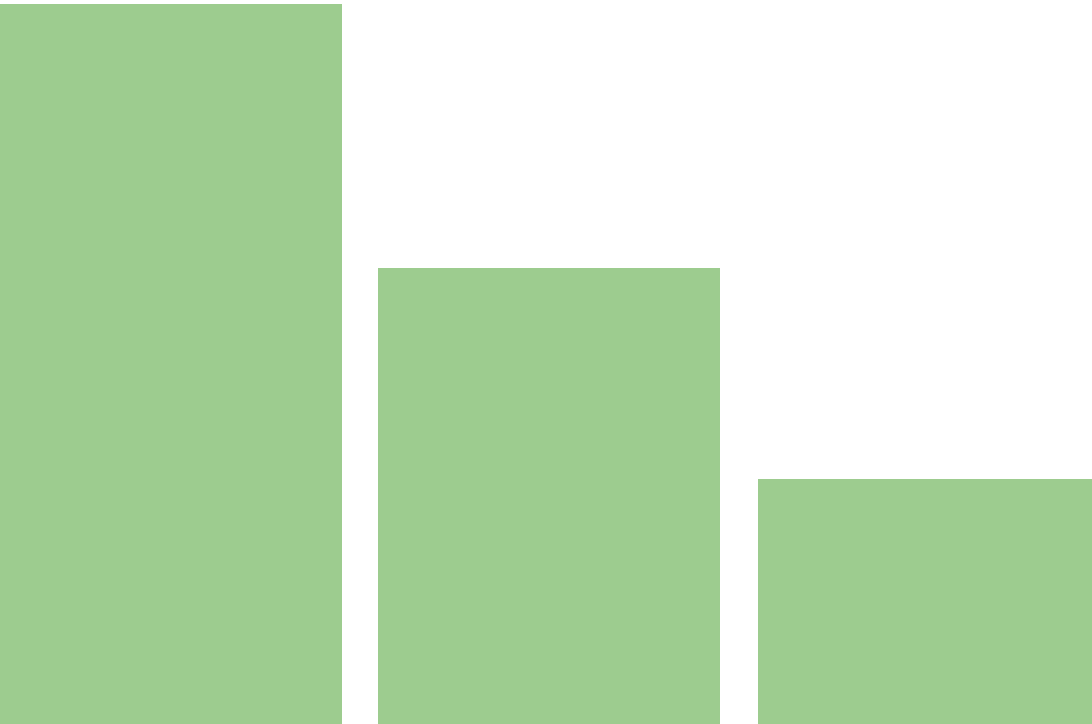
Var bor du?



Antal svar: 589

*Av de 11% som svarade "Annat" var några återkommande svar Sickla, Finnboda, Saltsjö-Duvnäs och Kvarnholmen.

Resultat



Överblick av resultat

- NKI 2023 på hembygds museet i Nyckelviken och lokalhistoriska arkivet i Diesilverkstaden är 3,17. Högst NKI har Lokalhistoriska arkivet Diesilverkstaden 3,24 och Hembygds museet i Nyckelviken har ett NKI-värde på 3,15. I en jämförelse med föregående mätning 2022 har NKI värdet sjunkit något, då låg NKI på 3,29.
- Medelvärdet på frågan om nöjdhet är 3,14 och något större medelvärde är det på frågan om man skulle rekommendera nacka museum för andra, 3,22.
- Högst kännedom har respondenterna om Hembygds museet i Nyckelviken, följt av Lokalhistoriska arkivet i Diesilverkstaden. Lägst kännedom förekommer om guidade visningar av byggnadsminnet i Stora Nyckelviken. Ungefär en tredjedel av de svarande känner inte till någon av verksamheterna och erbjudanden i Nacka.
- Av de som känner till hembygds museet i Nyckelviken har 50% besökt museet. Av de som känner till det lokalhistoriska arkivet i Diesilverkstaden har 28% besökt arkivet.
- En tredjedel av respondenterna uppger att Herrgårdens Café och motionsspår är andra områden och aktiviteter som de har besökt eller deltagit i under de senaste 12 månaderna. Däremot svarar nästan hälften att de inte besökt andra områden eller aktiviteter i Nyckelviken de senaste 12 månaderna.
- Majoriteten (89%) tycker att det är viktigt att kunna hitta information om Nackas kulturhistoria. Nästan hälften (48%) svarar att de inte tycker det är lätt att hitta information om Nackas kulturhistoria.

Nöjd-Kund-Index

Nöjdhet är mätt med frågan:

Jag är generellt sett nöjd med...

Rekommendation är mätt med frågan:

Jag kan rekommendera andra att besöka...

NKI
3,17

	NKI	Nöjdhet medel	Nöjdhet antal svar	Nöjdhet andel Vet ej	Rekommendation medel	Rekommendation antal svar	Rekommendation andel Vet ej
Hembygdsmuseet i Nyckelviken	3,15	3,13	126	15%	3,18	131	11%
Lokalhistoriska arkivet Dieselverkstaden	3,24	3,14	49	6%	3,34	50	4%
Total	3,17	3,14	-	-	3,22	-	-

I undersökningen har ett generellt nöjdhetsmått, NKI, beräknats. Måttet bygger på två stycken frågor, den första kring nöjdheten med hembygdsmuseet i Nyckelviken och Lokalhistoriska arkivet i Dieselverkstaden generellt och den andra om de svarande kan rekommendera andra att besöka hembygdsmuseet i Nyckelviken och Lokalhistoriska arkivet i Dieselverkstaden.

Nöjd-Kund-Index

Nöjdhet är mätt med frågan:

Jag är generellt sett nöjd med...

Rekommendation är mätt med frågan:

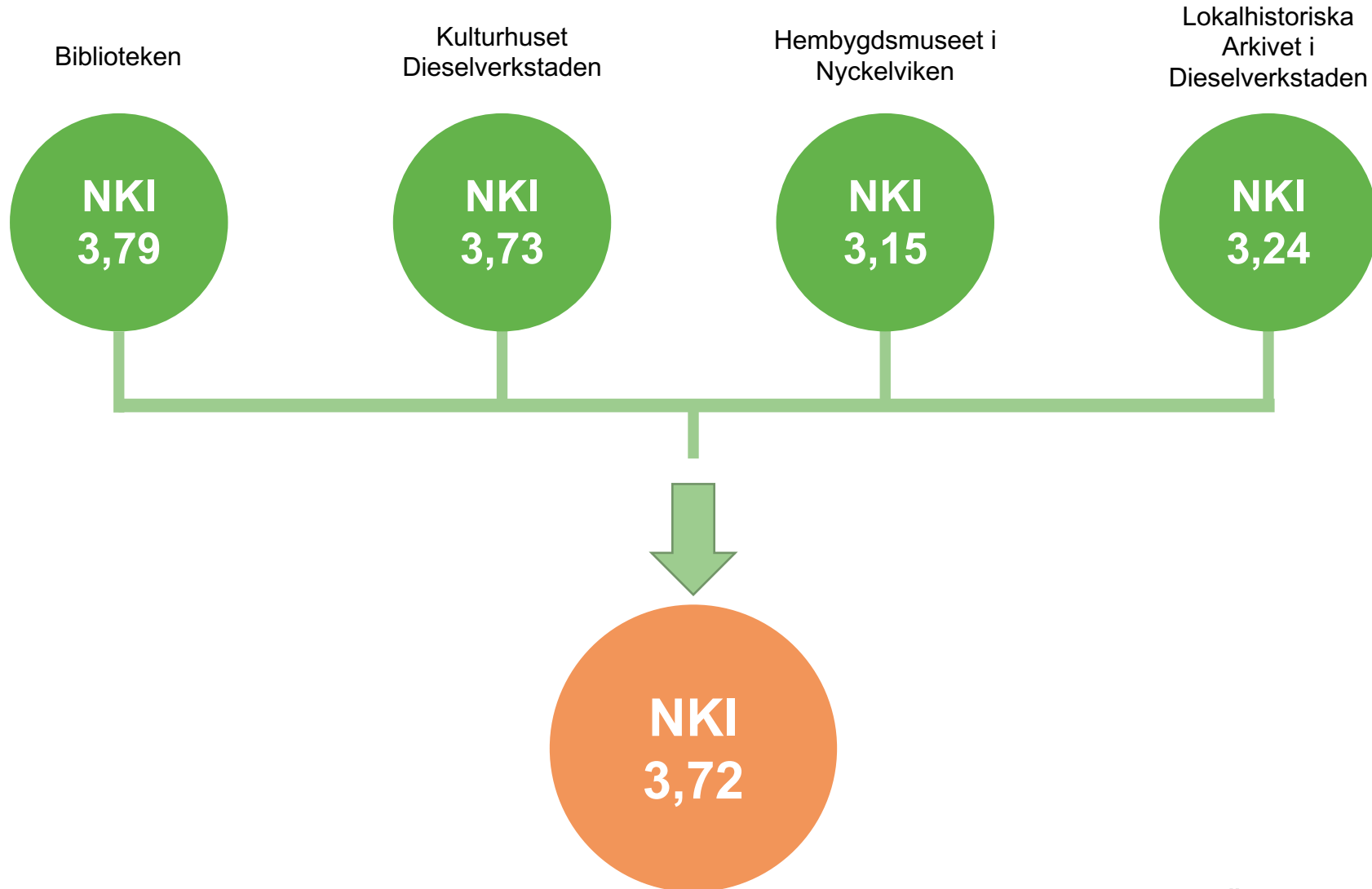
Jag kan rekommendera andra att besöka...

NKI
3,17

	NKI 2023	NKI 2022	Nöjdhet Medel 2023	Nöjdhet Medel 2022	Rekommendation Medel 2023	Rekommendation Medel 2022
Hembygdsmuseet i Nyckelviken	3,15	3,24	3,13	3,21	3,18	3,31
Lokalhistoriska arkivet Dieselverkstaden	3,24	3,41	3,14	3,36	3,34	3,47
Total	3,17	3,29	3,14	3,25	3,22	3,36

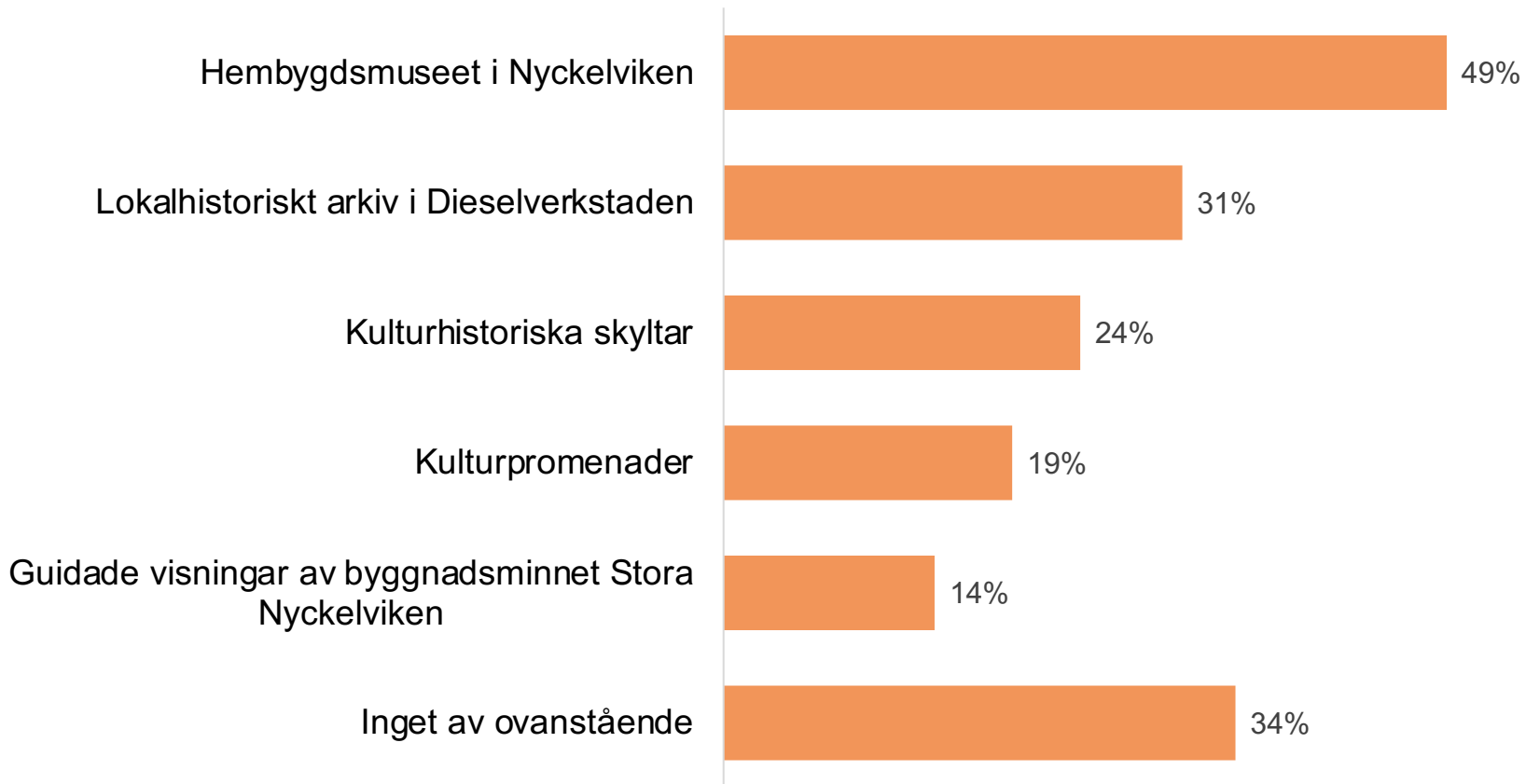
I undersökningen har ett generellt nöjdhetsmått, NKI, beräknats. Måttet bygger på två stycken frågor, den första kring nöjdheten med museet generellt och den andra om de svarande kan rekommendera andra att besöka museet.

Nöjd-Kund-Index



Kännedom

Vilka av följande verksamheter och erbjudanden i Nacka känner du till? Markera alla du känner till.



Antal svar: 612

Kännedom

Vilka av följande verksamheter och erbjudanden i Nacka känner du till? Markera alla du känner till.

	Totalt	18 - 30 år	31 - 45 år	46 - 60 år	61 år eller äldre	Kvinna	Man
Hembygds museet	49%	7%	30%	45%	57%	53%	44%
Lokalhistoriskt arkiv i Dieselverkstaden	31%	7%	16%	26%	38%	33%	28%
Guidade visningar av byggnadsminnet Stora Nyckelviken	14%	7%	3%	14%	18%	17%	11%
Kulturpromenader	19%	7%	8%	20%	23%	22%	17%
Kulturhistoriska skyltar	24%	13%	14%	23%	27%	26%	22%
Inget av ovanstående	34%	60%	56%	35%	27%	32%	37%
<i>Antal svar:</i>	612	15	91	159	347	314	298

Kännedom

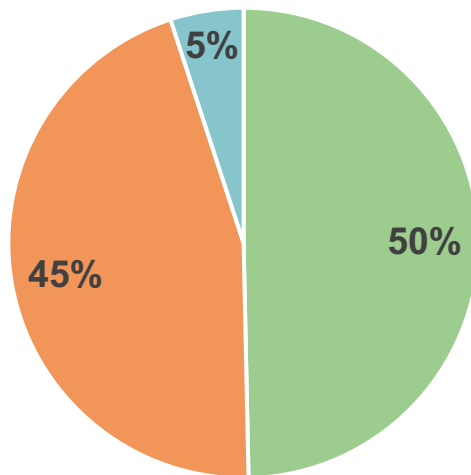
Vilka av följande verksamheter och erbjudanden i Nacka känner du till? Markera alla du känner till.

	2023	2022
Hembygds museet	49%	57%
Lokalhistoriskt arkiv i Dieselverkstaden	31%	36%
Guidade visningar av byggnadsminnet Stora Nyckelviken	14%	18%
Kulturpromenader	19%	26%
Kulturhistoriska skyltar	24%	33%
Inget av ovanstående	34%	-
<i>Antal svar:</i>	612	583

Besök

Har du besökt...

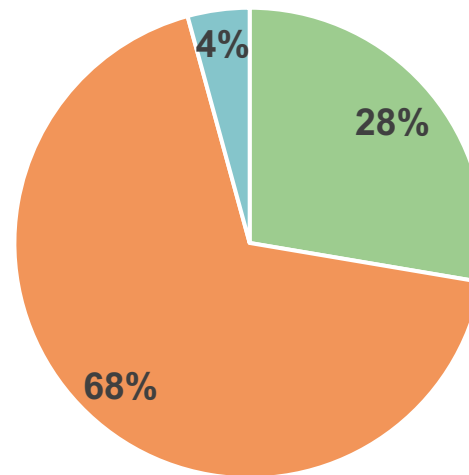
...hembygds museet i Nyckelviken?



■ Ja ■ Nej ■ Vet ej

Antal svar: 298

...det lokalhistoriska arkivet i Diesilverkstaden?



■ Ja ■ Nej ■ Vet ej

Antal svar: 188

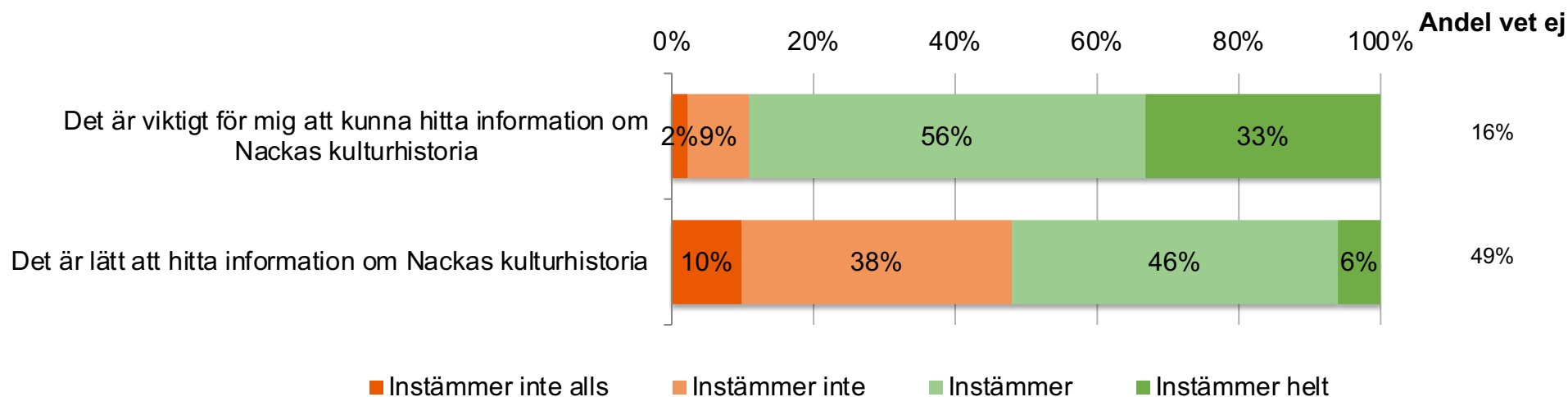
Har du besökt...

...hembygds museet i Nyckelviken?

	Totalt	18 - 30 år	31 - 45 år	46 - 60 år	61 år eller äldre	Kvinna	Man	2023	2022
Ja	50%	-	41%	46%	52%	49%	51%	50%	50%
Nej	45%	-	48%	51%	43%	46%	44%	45%	46%
Vet ej	5%	-	11%	3%	5%	5%	5%	5%	5%
<i>Antal svar:</i>	298	1	27	71	199	166	132	298	331

...det lokalhistoriska arkivet i Dieselverkstaden?

	Totalt	18 - 30 år	31 - 45 år	46 - 60 år	61 år eller äldre	Kvinna	Man	2023	2022
Ja	28%	-	13%	20%	32%	19%	38%	28%	26%
Nej	68%	-	80%	76%	64%	77%	57%	68%	74%
Vet ej	4%	-	7%	5%	4%	4%	5%	4%	-
<i>Antal svar:</i>	188	1	15	41	131	104	84	188	208



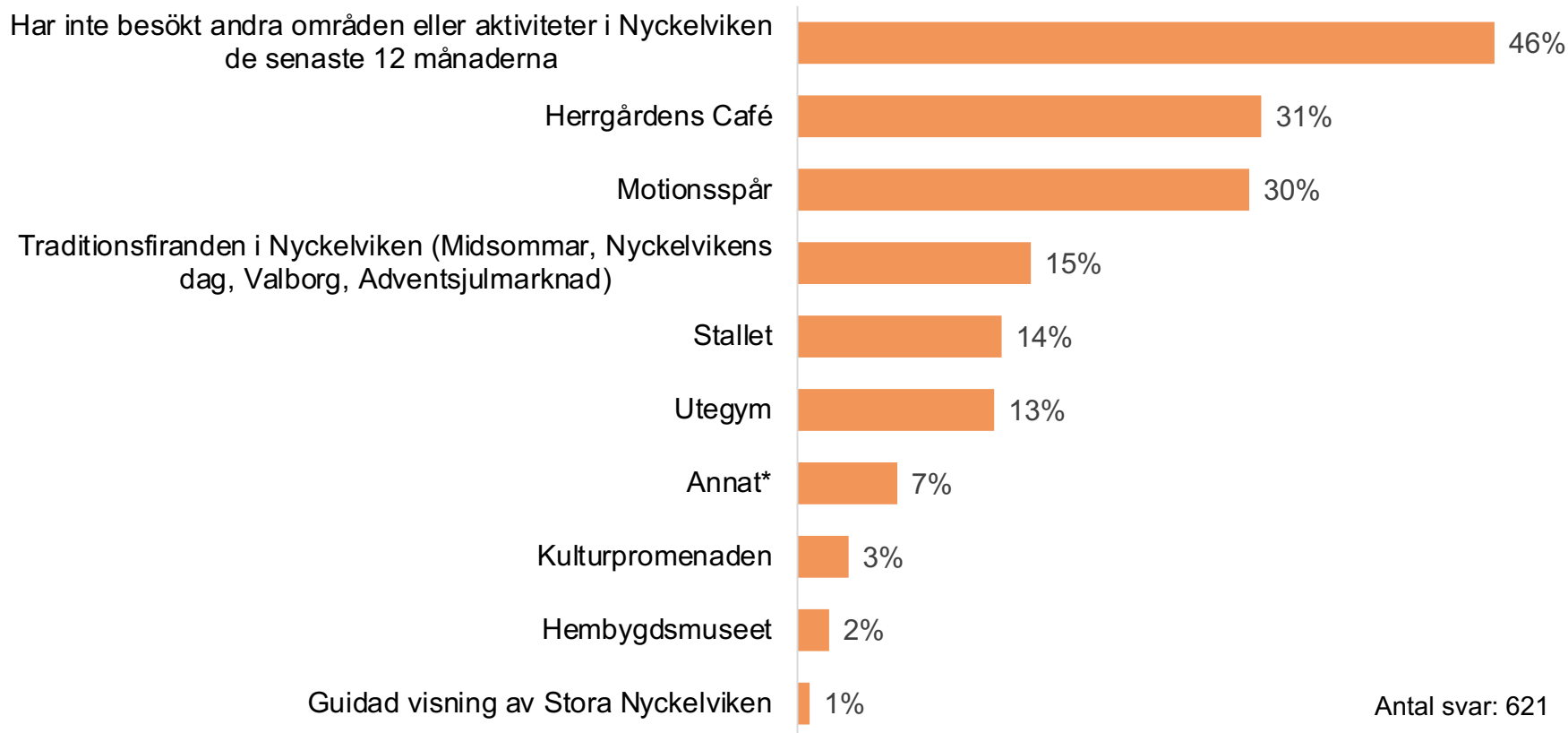
Antal svar: 335

	Totalt	18 - 30 år	31 - 45 år	46 - 60 år	61 år eller äldre	Kvinna	Man	2023	2022
Det är viktigt för mig att kunna hitta information om Nackas kulturhistoria	3,20	2,91	3,17	3,13	3,25	3,22	3,19	3,20	3,19
Det är lätt att hitta information om Nackas kulturhistoria	2,48	2,43	2,27	2,45	2,54	2,53	2,44	2,48	2,51
<i>Minsta antal svar:</i>	315	7	41	74	193	155	160	315	335

Majoriteten, 89% tycker att det är viktigt att kunna hitta information om Nackas kulturhistoria. Personer i åldrar 61 år eller äldre tycker det är viktigt att hitta information i högre utsträckning. Observera att andelen "vet ej" är 49% på frågan om att hitta information om Nackas kulturhistoria och nästan hälften (48%) svarade att de inte tycker att det är lätt att hitta information om Nackas kulturhistoria.

Vilka andra områden eller aktiviteter i Nyckelviken, utöver de du uppgav i föregående fråga, har du besökt eller deltagit i under de senaste 12 månaderna?

Med föregående fråga menas frågan ” Vilka av följande verksamheter och erbjudanden i Nacka känner du till? Markera alla du känner till.” (se sida 13)



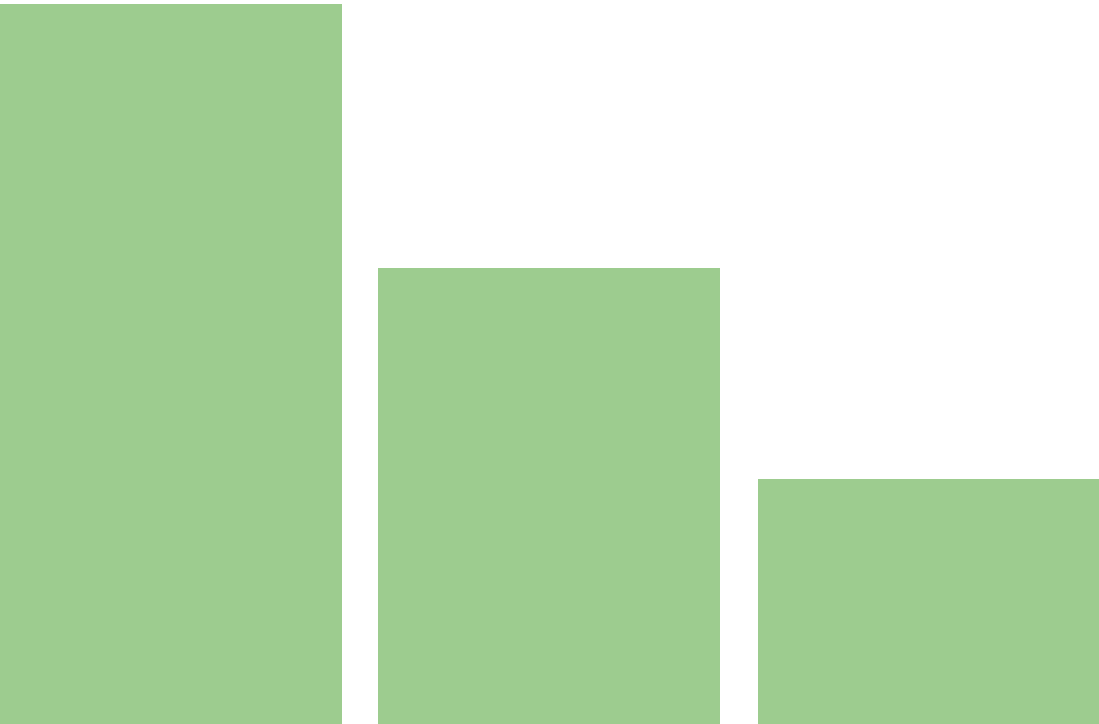
*Av de som svarade Annat var några återkommande svar: promenader, Svindersvik, naturområdet, djuren och ridning.

Vilka andra områden eller aktiviteter i Nyckelviken, utöver de du uppgav i föregående fråga, har du besökt eller deltagit i under de senaste 12 månaderna?

Med föregående fråga menas frågan ” Vilka av följande verksamheter och erbjudanden i Nacka känner du till? Markera alla du känner till.” (se sida 13)

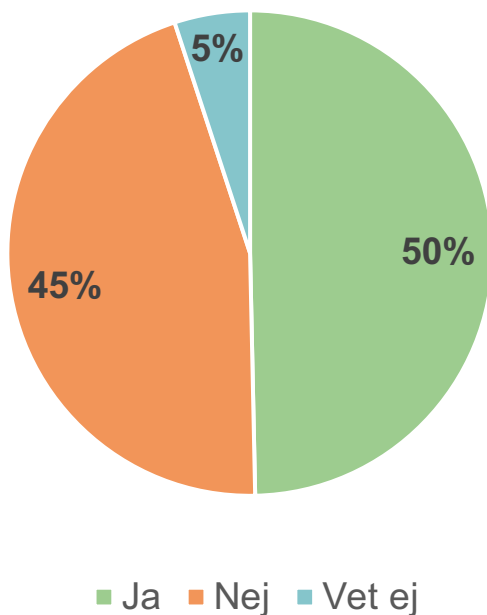
	Totalt	18 - 30 år	31 - 45 år	46 - 60 år	61 år eller äldre	Man	Kvinna	2023	2022
Hembygds museet	2%	0%	0%	2%	3%	2%	2%	2%	8%
Guidad visning av Stora Nyckelviken	1%	0%	1%	1%	1%	1%	0%	1%	2%
Kulturpromenaden	3%	0%	3%	3%	4%	3%	3%	3%	4%
Traditionsfiranden i Nyckelviken	15%	7%	25%	14%	14%	17%	14%	15%	18%
Herrgårdens Café	31%	13%	36%	31%	30%	32%	29%	31%	41%
Utegymp	13%	20%	26%	18%	7%	11%	16%	13%	14%
Motionsspår	30%	33%	40%	43%	22%	28%	32%	30%	37%
Stallet	14%	0%	20%	12%	13%	15%	12%	14%	17%
Annat	7%	0%	9%	7%	6%	7%	7%	7%	29%
Har inte besökt andra områden eller aktiviteter i Nyckelviken de senaste 12 månaderna	46%	60%	32%	39%	53%	46%	46%	46%	-
<i>Antal svar:</i>	621	15	91	162	353	319	302	621	591

Hembygds museet i Nyckelviken



Har du besökt hembygdsmuseet i Nyckelviken?

Hälften av de svarande har besökt hembygdsmuseet i Nyckelviken. Majoriteten av besökarna är över 61 år, näst följt av åldrarna 45-60 år.



	Totalt	18 - 30 år	31 - 45 år	45 - 60 år	61 år eller äldre
Ja	50%	-	41%	46%	52%
Nej	45%	-	48%	51%	43%
Vet ej	5%	-	11%	3%	5%
<i>Antal svar:</i>	298	1	27	71	199

	Totalt	Kvinna	Man	2023	2022
Ja	50%	49%	51%	50%	50%
Nej	45%	46%	44%	45%	46%
Vet ej	5%	5%	5%	5%	5%
<i>Antal svar:</i>	298	166	132	298	331

Antal svar: 298

Jag besökte hembygdsmuseet...



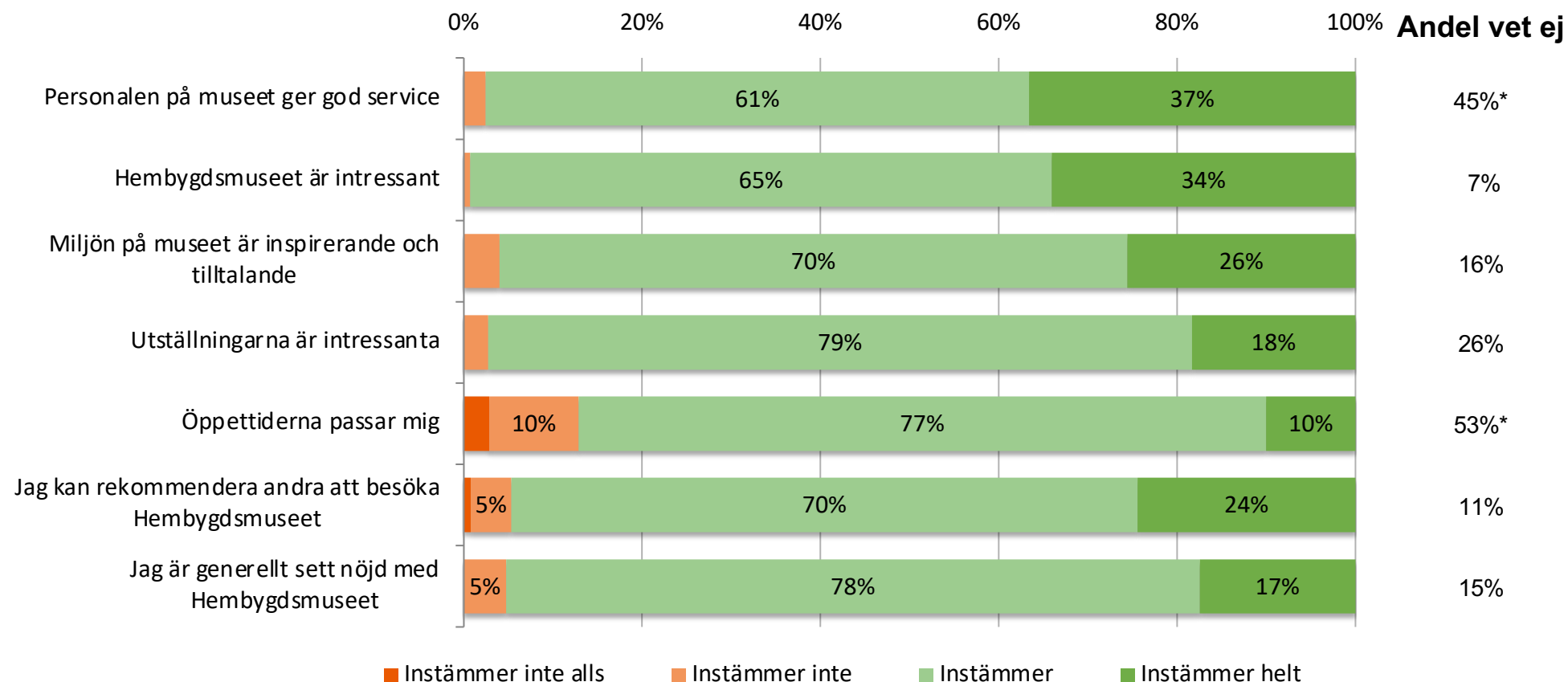
Antal svar: 148

Jag besökte hembygdsmuseet...

	Totalt	18 - 30 år	31 - 45 år	46 - 60 år	61 år eller äldre	Kvinna	Man	2023	2022
... för att jag är specifikt intresserad av hembygdsmuseer	10%	-	9%	6%	12%	9%	12%	10%	9%
... med skolan	4%	-	0%	6%	4%	5%	3%	4%	9%
... i samband med valborg, midsommar, julmarknad	27%	-	55%	30%	23%	31%	22%	27%	24%
... i samband med visning av Stora Nyckelviken	8%	-	0%	3%	11%	9%	7%	8%	8%
... när jag promenerade i Nyckelviken	55%	-	27%	52%	59%	58%	52%	55%	61%
... när jag var på caféet i Nyckelviken	41%	-	27%	52%	39%	40%	43%	41%	36%
... när jag besökte djur- eller trädgårdverksamheter i Nyckelviken	31%	-	27%	33%	31%	31%	31%	31%	37%
Inget av ovanstående	2%	-	0%	0%	3%	2%	1%	2%	-
Antal svar:	148	1	11	33	103	81	67	148	164

Hur ser du på följande påståenden?

En stor majoritet instämmer i att personalen på hembygds museet ger god service, att miljön är inspirerande och tilltalande samt att utställningarna är intressanta. Drygt 9 av 10 kan rekommendera andra att besöka samt är nöjda med hembygds museet. Ett visst missnöje förekommer i frågan om öppettiderna.



Antal svar: 70-138

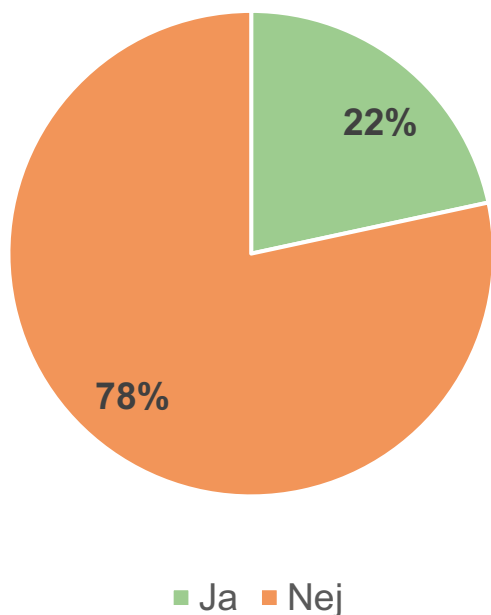
*Observera att en stor andel respondenter har svarat "Vet ej" och inte tagit ställning till frågan.

Hur ser du på följande påståenden?

	Totalt	18 - 30 år	31 - 45 år	46 - 60 år	61 år eller äldre	Kvinna	Man	2023	2022
Personalen på museet ger god service	3,34	-	-	3,39	3,33	3,38	3,29	3,34	3,43
Hembygdsmuseet är intressant	3,33	-	3,22	3,33	3,35	3,32	3,35	3,33	3,30
Miljön på museet är inspirerande och tilltalande	3,22	-	3,25	3,31	3,18	3,18	3,26	3,22	3,34
Utställningarna är intressanta	3,16	-	3,14	3,27	3,13	3,11	3,21	3,16	3,25
Öppettiderna passar mig	2,94	-	2,20	2,81	3,06	2,87	3,03	2,94	3,02
Jag kan rekommendera andra att besöka Hembygdsmuseet	3,18	-	3,22	3,21	3,17	3,21	3,15	3,18	3,31
Jag är generellt sett nöjd med Hembygdsmuseet	3,13	-	3,00	3,23	3,10	3,12	3,14	3,13	3,21
<i>Minsta antal svar:</i>	70	0	3	16	49	38	32	70	89

Finns det något som du tycker är särskilt bra på hembygds museet?

Frågan ställdes enbart till de respondenter som uppgav att de har besökt hembygds museet.



Antal svar: 148

	Totalt	18 - 30 år	31 - 45 år	45 - 60 år	61 år eller äldre
Ja	22%	-	18%	12%	25%
Nej	78%	-	82%	88%	75%
<i>Antal svar:</i>	148	1	11	33	103

	Totalt	Kvinna	Man	2023	2022*
Ja	22%	23%	19%	22%	23%
Nej	78%	77%	81%	78%	77%
<i>Antal svar:</i>	148	81	67	148	164

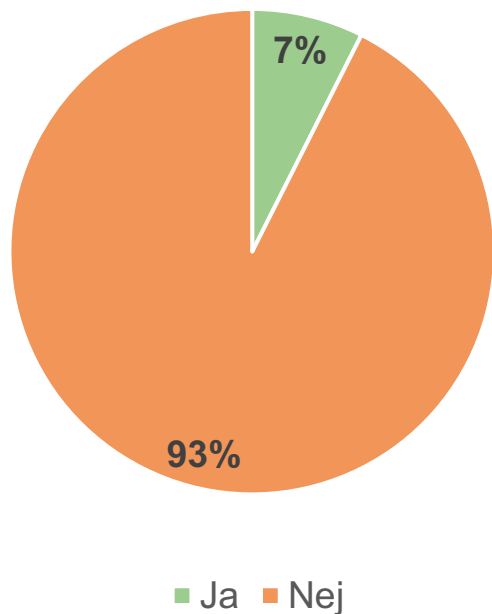
*Siffrorna för 2022 har räknats om så att resultatet går att jämföra med årets resultat 2023, därmed kan siffrorna i denna rapport skilja sig vid en jämförelse av rapporten 2022. Detta på grund av att frågan i mätningen 2022 ställdes till alla respondenter och inte enbart till de som besökt hembygds museet i Nyckelviken.

Fritextsvar: Vad tycker du är särskilt bra på hembygds museet?

- Visar gamla nyckelviken
- Skolrummet
- Skolmiljön
- Skolan
- Skola
- Saker från Nackanäs värdshus.
- Nackaperspektivet
- Kulturarv i vår kommun.
- Intressant att se dom det var förr
- Historiska återblickar
- Gillar gamla Nacka
- Gammal hembygdkultur
- Den fina och tidstypiska inramningen.
- Byggnaden/huset.
- Byggnaden och verktygen
- Bra
- Autentisk miljö
- Att det finns. Borde vara ett obligatorium i alla kommuner.
- Att barnen får lära sig svensk och Nackas historia.
- Allt som jag besökte

Finns det något som du tycker saknas eller skulle kunna bli bättre på hembygds museet?

Frågan ställdes enbart till de respondenter som uppgav att de har besökt hembygds museet.



	Totalt	18 - 30 år	31 - 45 år	45 - 60 år	61 år eller äldre
Ja	7%	-	9%	9%	7%
Nej	93%	-	91%	91%	93%
<i>Antal svar:</i>	148	1	11	33	103

	Totalt	Kvinna	Man	2023	2022*
Ja	7%	5%	10%	7%	9%
Nej	93%	95%	90%	93%	91%
<i>Antal svar:</i>	148	81	67	148	164

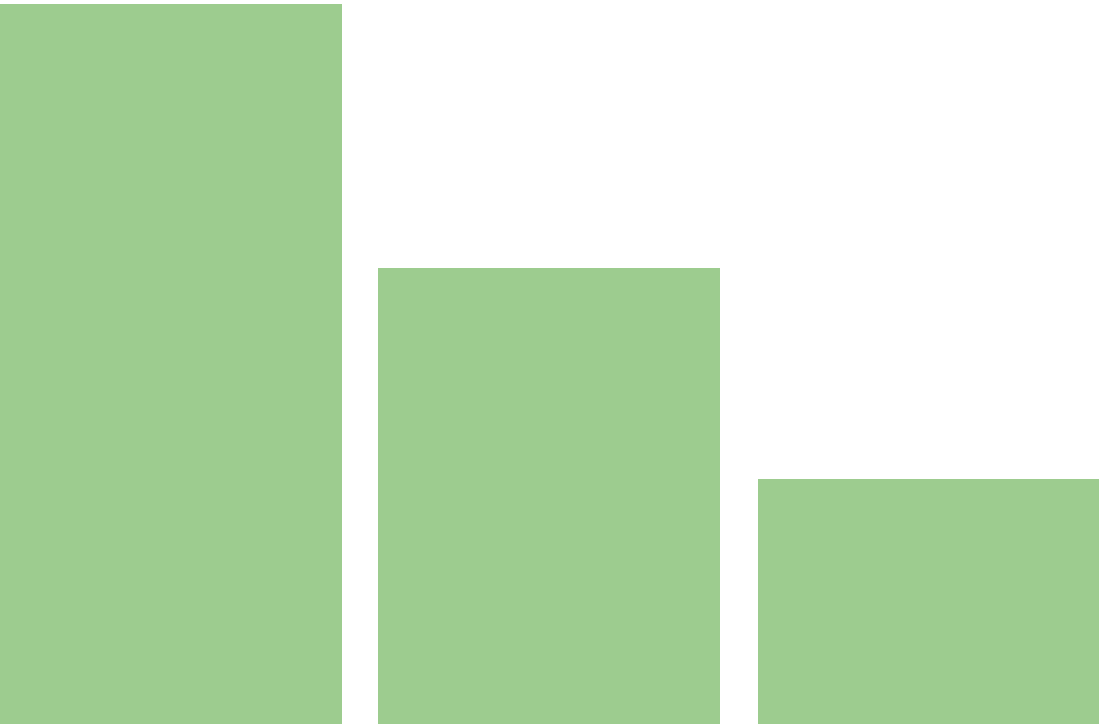
Antal svar: 148

*Siffrorna för 2022 har räknats om så att resultatet går att jämföra med årets resultat 2023, därmed kan siffrorna i denna rapport skilja sig vid en jämförelse av rapporten 2022. Detta på grund av att frågan i mätningen 2022 ställdes till alla respondenter och inte enbart till de som besökt hembygds museet i Nyckelviken.

Fritextsvar: Vad tycker du saknas eller skulle kunna bli bättre på hembygds museet?

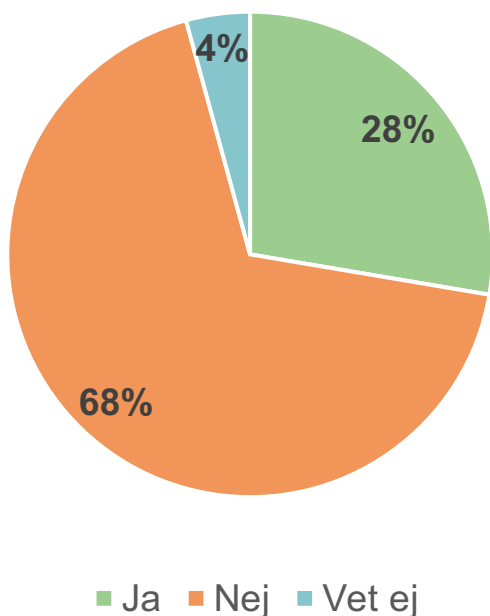
- Större och praktiskt visa hur man använder gamla verktyg (lie, spinna garn, karda ull)
- När museet HAMN försvann kunde delar av detta föras till Hembygds museet.
- Mer om Nackas historia, lokalt och även hur man slog ihop Boo, Saltsjöbaden och nacka. Vilka stora gårdar fanns det? Var låg sommarvillorna? Hur tog man sig hit? Skurubron? Herrgård dansställe?
- Karta med indelningen av Nacka i stadsdelar eller liknande.
- Det är lite litet. Kunde ha omfattat mer grejer
- Det är ganska litet och har inte så mycket information. Det kunde vara bättre.

Lokalhistoriska arkivet i Dieselverkstaden



Har du besökt det lokalhistoriska arkivet i Diesilverkstaden?

28% av respondenterna har besökt det lokalhistoriska arkivet i Diesilverkstaden. Majoriteten av besökarna är över 61 år, näst följt av åldrarna 45-60.

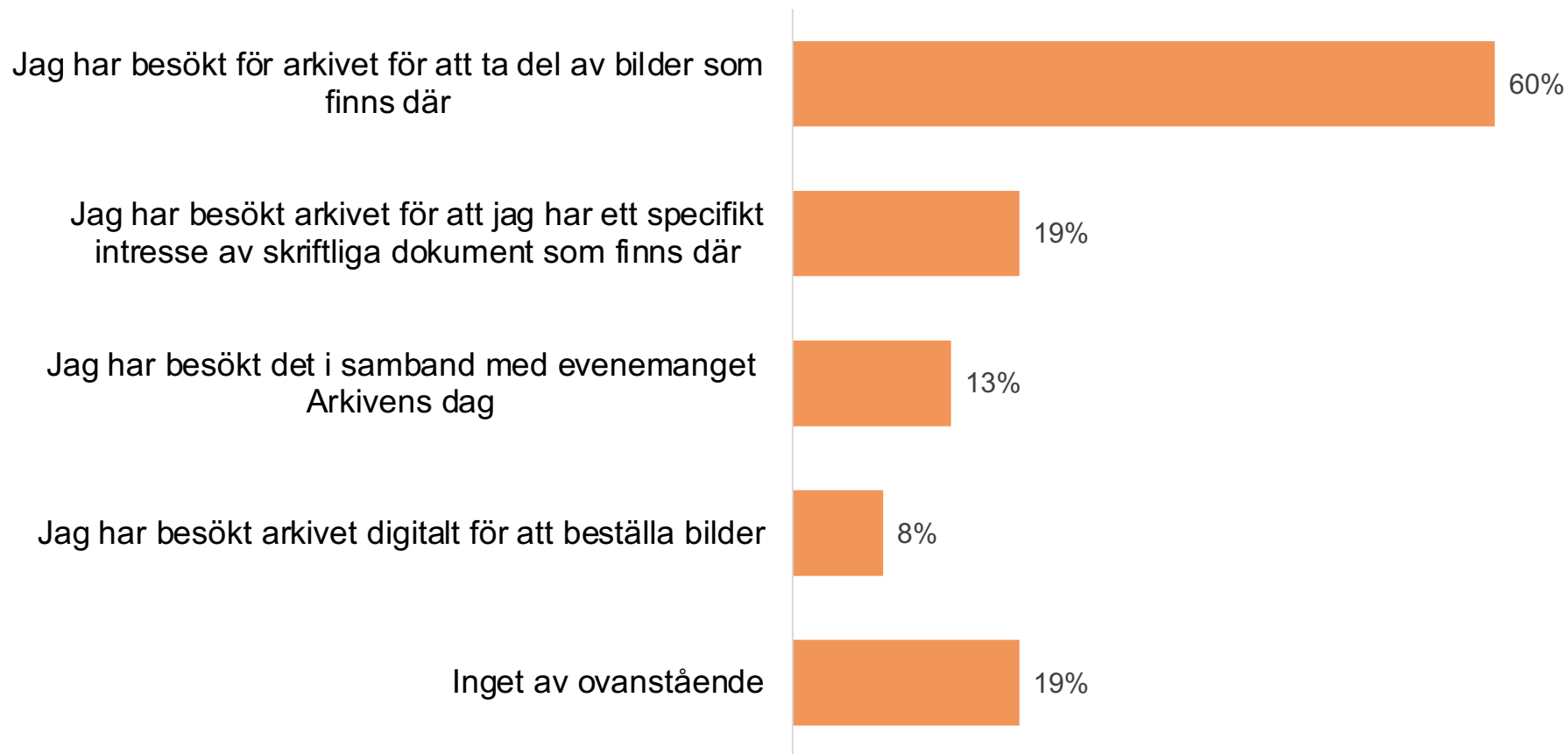


Antal svar: 188

	Totalt	18 - 30 år	31 - 45 år	45 - 60 år	61 år eller äldre
Ja	28%	-	13%	20%	32%
Nej	68%	-	80%	76%	64%
Vet ej	4%	-	7%	5%	4%
<i>Antal svar:</i>	188	1	15	41	131

	Totalt	Kvinna	Man	2023	2022
Ja	28%	19%	38%	28%	26%
Nej	68%	77%	57%	68%	74%
Vet ej	4%	4%	5%	4%	-
<i>Antal svar:</i>	188	104	84	188	208

Varför har du besökt arkivet? Kryssa de alternativ som passar bäst. Det går att ange flera alternativ.



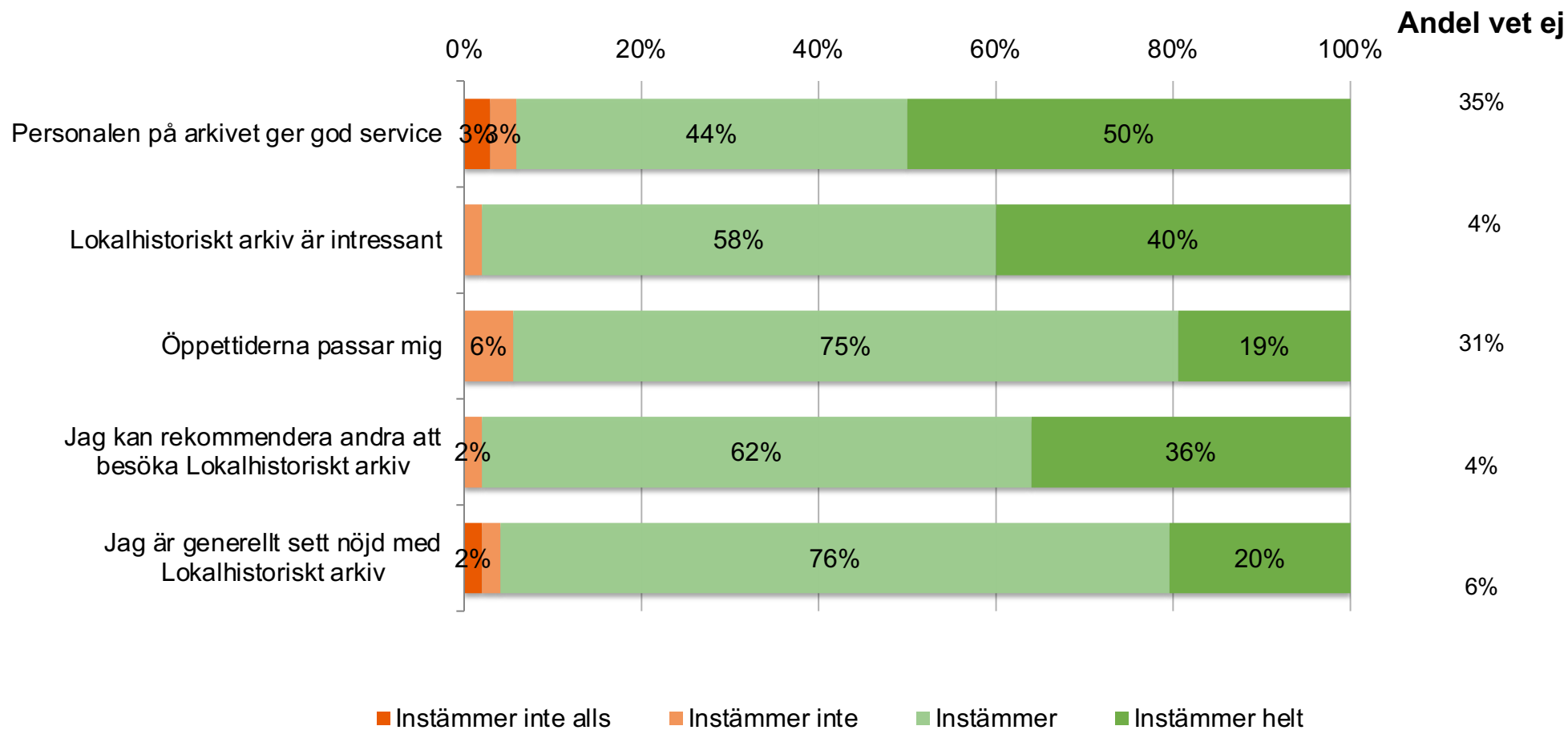
Antal svar: 52

Varför har du besökt arkivet? Kryssa de alternativ som passar bäst. Det går att ange flera alternativ.

	Totalt	18 - 30 år	31 - 45 år	46 - 60 år	61 år eller äldre	Kvinna	Man	2023	2022
Jag har besökt arkivet för att jag har ett specifikt intresse av skriftliga dokument som finns där	19%	-	-	25%	19%	15%	22%	19%	33%
Jag har besökt för arkivet för att ta del av bilder som finns där	60%	-	-	75%	57%	50%	66%	60%	72%
Jag har besökt det i samband med evenemanget Arkivens dag	13%	-	-	0%	12%	15%	13%	13%	15%
Jag har besökt arkivet digitalt för att beställa bilder	8%	-	-	13%	7%	10%	6%	8%	9%
Inget av ovanstående	19%	-	-	0%	24%	25%	16%	19%	-
<i>Antal svar:</i>	52	0	2	8	42	20	32	52	54

Hur ser du på följande påståenden?

En stor majoritet instämmer i att lokalhistoriska arkivet är intressant samt att de är generellt sett nöjda. Ett visst missnöje förekommer i frågan om öppettiderna och på frågan om personalen ger god service. Värt att notera är att 35% har svarat "vet ej" i frågan om personal ger god service, respektive 31% på frågan om öppettiderna.



Antal svar: 34-50

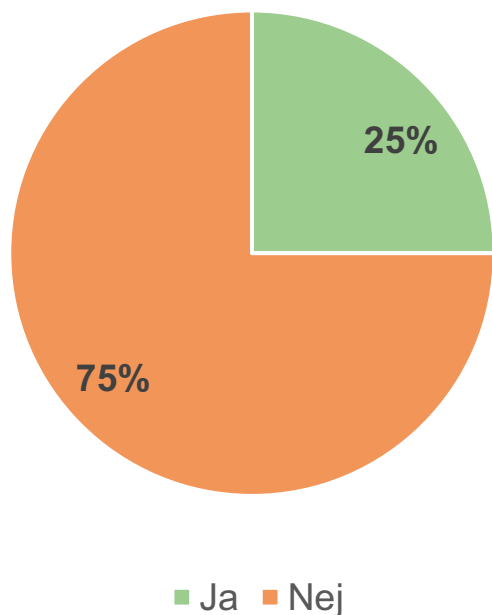
Hur ser du på följande påståenden?

	Totalt	18 - 30 år	31 - 45 år	45 - 60 år	61 år eller äldre
Personalen på arkivet ger god service	3,41	-	-	3,50	3,40
Lokalhistoriskt arkiv är intressant	3,38	-	-	3,50	3,38
Öppettiderna passar mig	3,14	-	-	2,75	3,26
Jag kan rekommendera andra att besöka Lokalhistoriskt arkiv	3,34	-	-	3,25	3,38
Jag är generellt sett nöjd med Lokalhistoriskt arkiv	3,14	-	-	3,00	3,18
<i>Minsta antal svar:</i>	34	0	1	8	25

	Totalt	Kvinna	Man	2023	2022
Personalen på arkivet ger god service	3,41	3,42	3,41	3,41	3,45
Lokalhistoriskt arkiv är intressant	3,38	3,30	3,43	3,38	3,71
Öppettiderna passar mig	3,14	3,00	3,24	3,14	3,03
Jag kan rekommendera andra att besöka Lokalhistoriskt arkiv	3,34	3,26	3,39	3,34	3,47
Jag är generellt sett nöjd med Lokalhistoriskt arkiv	3,14	3,05	3,20	3,14	3,36
<i>Minsta antal svar:</i>	34	12	21	34	31

Finns det något som du tycker är särskilt bra på lokalhistoriskt arkiv?

Frågan ställdes enbart till de respondenter som uppgav att de har besökt lokalhistoriskt arkiv.



	Totalt	18 - 30 år	31 - 45 år	45 - 60 år	61 år eller äldre
Ja	25%	-	-	38%	24%
Nej	75%	-	-	63%	76%
<i>Antal svar:</i>	52	0	2	8	42

	Totalt	Kvinna	Man	2023	2022*
Ja	25%	20%	28%	25%	30%
Nej	75%	80%	72%	75%	70%
<i>Antal svar:</i>	52	20	32	52	54

Antal svar: 52

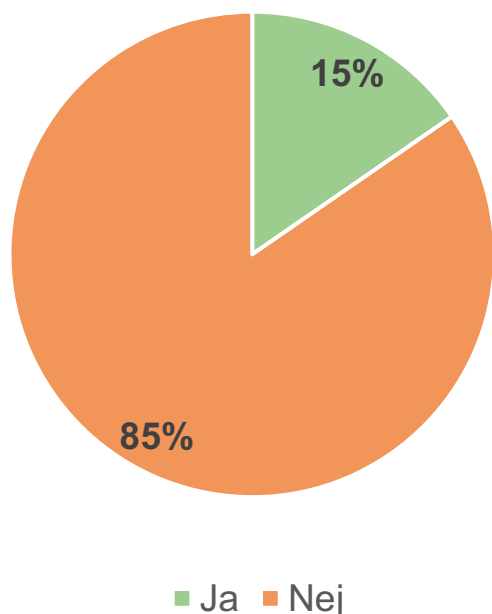
*Siffrorna för 2022 har räknats om så att resultatet går att jämföra med årets resultat 2023, därmed kan siffrorna i denna rapport skilja sig vid en jämförelse av rapporten 2022. Detta på grund av att frågan i mätningen 2022 ställdes till alla respondenter och inte enbart till de som besökt lokalhistoriska arkivet i Dieselverkstaden.

Fritextsvar: Vad tycker du är särskilt bra på Lokalhistoriskt arkiv?

- Trevlig och personlig personal. Man hittar det man vill ha.
- Personalens kunskande
- Mycket intressant att kunna se gamla bilder på mitt närområde. Gillar även de tidigare årsskrifterna som Nackakommun gav ut.
- Intressant innehåll och nära min bostad
- Historia är intressant
- Gamla bilder
- Bilder
- Att det finns
- Allt stämmer med nyfikenhet.
- allt som har med nackas industrihistoria att göra
- All hjälp jag fick att hitta mitt objekt

Finns det något som du tycker saknas eller skulle kunna bli bättre på Lokalhistoriskt arkiv?

Frågan ställdes enbart till de respondenter som uppgav att de har besökt lokalhistoriskt arkiv.



Antal svar: 52

	Totalt	18 - 30 år	31 - 45 år	45 - 60 år	61 år eller äldre
Ja	15%	-	-	50%	10%
Nej	85%	-	-	50%	90%
<i>Antal svar:</i>	52	0	2	8	42

	Totalt	Kvinna	Man	2023	2022*
Ja	15%	25%	9%	15%	15%
Nej	85%	75%	91%	85%	85%
<i>Antal svar:</i>	52	20	32	52	54

*Siffrorna för 2022 har räknats om så att resultatet går att jämföra med årets resultat 2023, därmed kan siffrorna i denna rapport skilja sig vid en jämförelse av rapporten 2022. Detta på grund av att frågan i mätningen 2022 ställdes till alla respondenter och inte enbart till de som besökt lokalhistoriska arkivet i Dieselvekstaden.

Fritextsvar: Vad tycker du saknas eller skulle kunna bli bättre på Lokalhistoriskt arkiv?

- Verksamheten är viktig och så intressant! Bättre marknadsföring?
- Svårt söka
- Mer gamla bilder
- Man kan inte sitta vid borden utan måste stå. Eller om det finns högre stolar. Man vill kunna sitta vid borden och läsa arkivmaterial.
- Hade önskat fler bilder...men..det fanns inte på mitt objekt..och det kan ju inte arkivet hjälpa
- Bättre öppettider. Enklare digital åtkomst till dokument o bilder

Frågor?

Undersökning & analys av Enkätfabriken

www.enkatfabriken.se