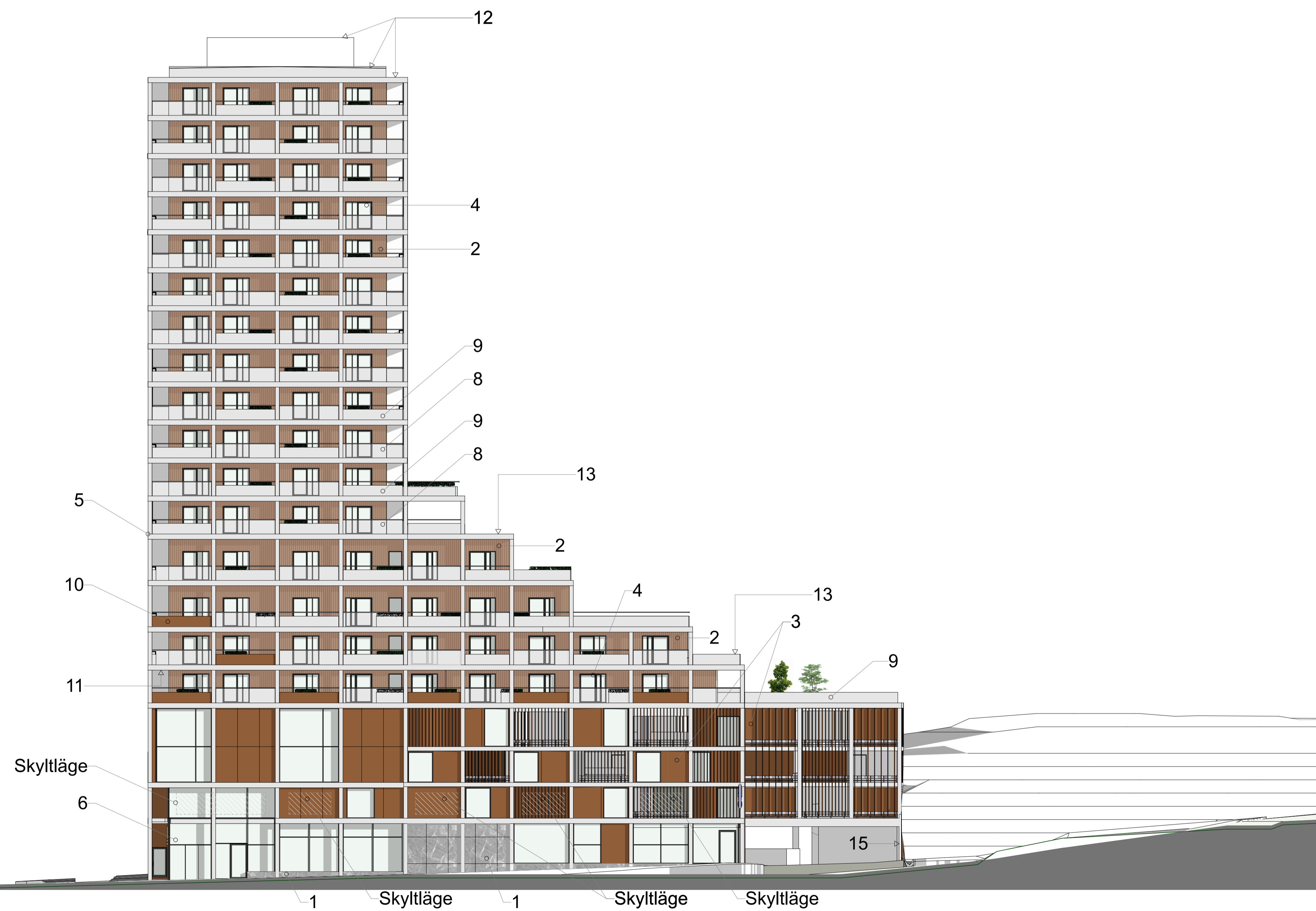


FÖRKLARINGAR

ALLA MÅTT I MM
 +HÖJDER INTERIÖRT AVSER FÄRDIGT GOLV
 UM: Dörr uppställd på magnet
 DA: Dörr med dörrautomatik
 AK: Armbågskontakt för dörrautomatik, 70cm från hörn

Uteplatser och balkonger placeras med golvnivå max +20mm under invändigt färdigt golv

HÄNVISNINGAR
 SE RITNING



F1 Fasad mot norr
 1:200

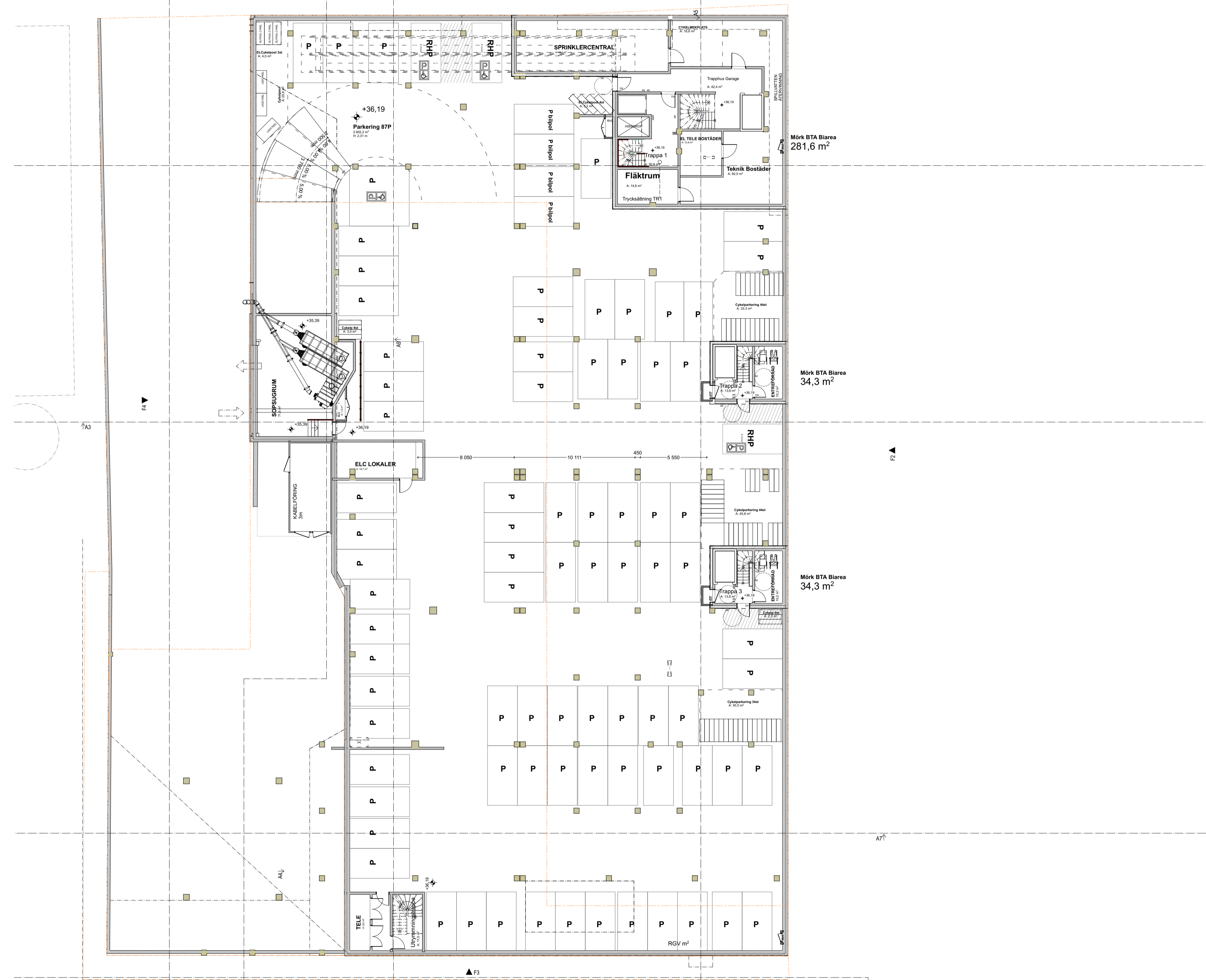
BET	ANT	ÄNDRING AVSER	DATUM	Sign.
BYGGLOVHANDLING				
ORMINGE ENTRE				
KOORDINATSYSTEM: PLAN: SWEREF 99 HÖJD RH2000				
KIRSH + DEREKA ARKITEKTER				
A	Kirsh + Dereka Arkitekter,		0709509749	
K				
V				
E				
L				
LUPPORAG NR	RITAD AV	HANDLÄGGARE		
#PIn	#Ritad Av	D.DEREKA		
DATUM	ANSVARIG			
2021 12 21	J.KIRSH			
Fasad mot norr				
SKALA:	1:200	(A1)	NUMMER:	BET
	1:400	(A3)	A-40.3-100	

FÖRKLARINGAR

ALLA MÅTT I MM
 +HÖJDER INTERIÖRT AVSER FÄRDIGT GOLV
 UM: Dörr uppställd på magnet
 DA: Dörr med dörrautomatik
 AK: Armbågskontakt för dörrautomatik, 70cm från hörn

Uteplatser och balkonger placeras med golvnivå max +20mm under invändigt färdigt golv

HÄNVISNINGAR
SE RITNING

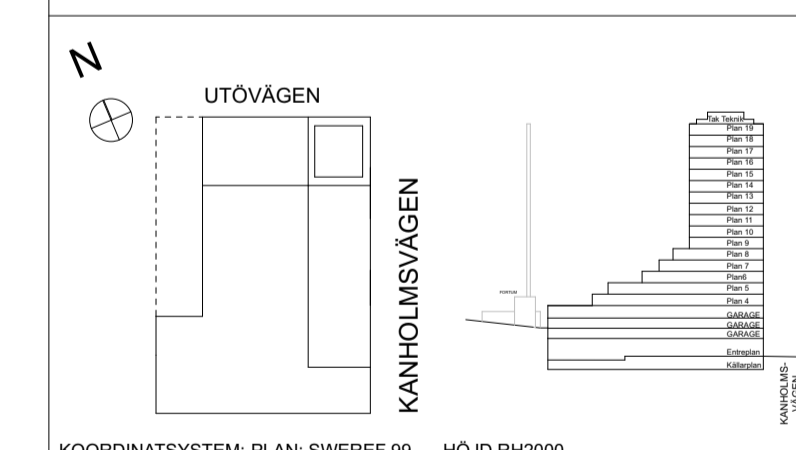


09-Källarplan
 1:200

BET	ANT	ÄNDRING AVSER	DATUM	Sign.

BYGGLOVHANDLING

ORMINGE ENTRE



KOORDINATSYSTEM: PLAN: SWEREF 99 HÖJD RH2000



KIRSH + DEREKA ARKITEKTER

A	Kirsh + Dereka Arkitekter	0709509749
K	-	-
V	-	-
E	-	-
L	-	-

LUPPORAG NR	RITAD AV	HANDLÄGGARE
#P1n	#Ritad Av	D.DEREKA
DATUM	ANSVARIG	
2021 12 21	J.KIRSH	

PLAN -1, Källarplan

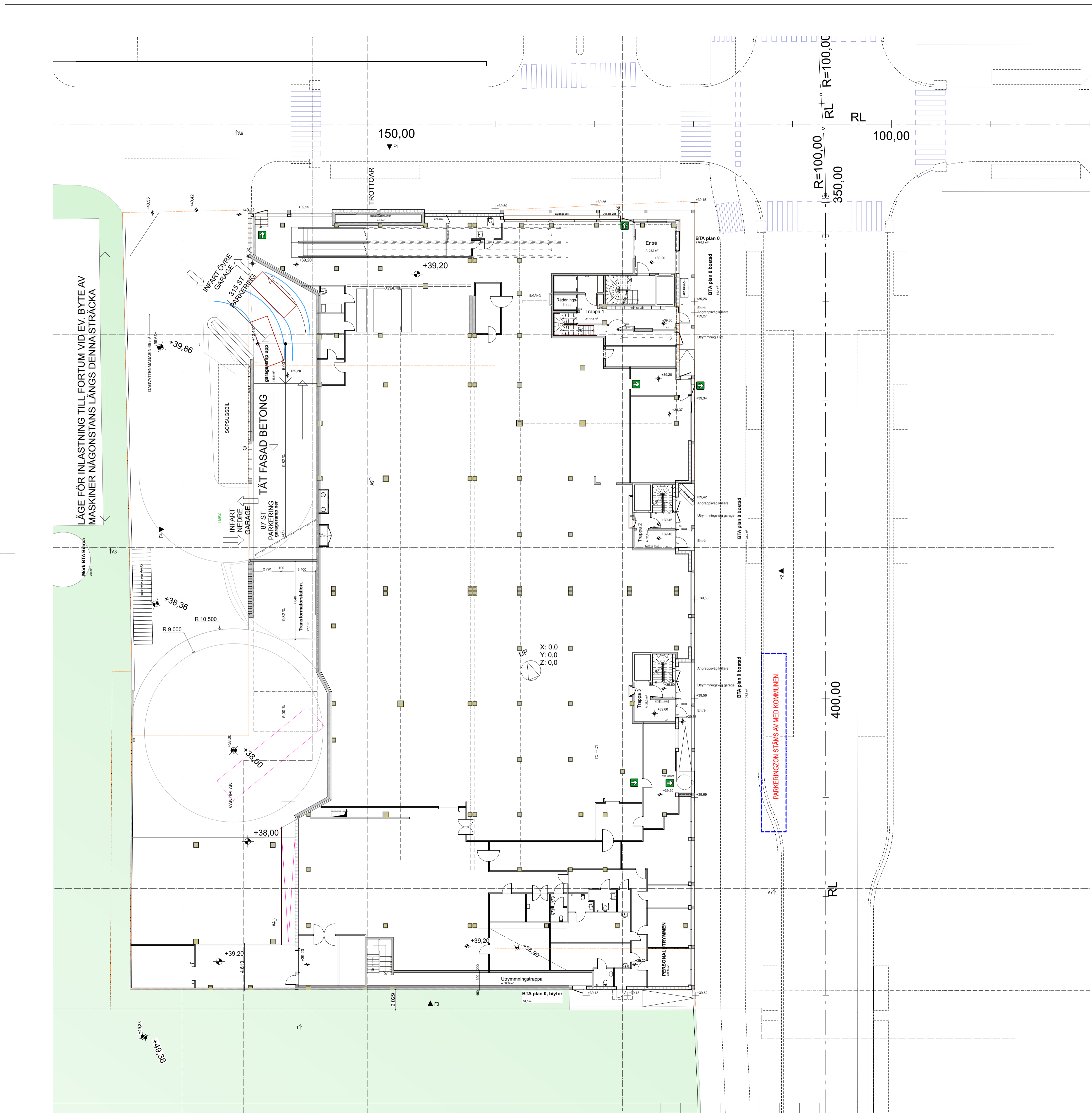
SKALA:	NUMMER:	BET:
1:200	(A1)	A-40.1.0090
1:400	(A3)	

FÖRKLARINGAR

ALLA MÅTT I MM
 +HÖJDER INTERIÖRT AVSER FÄRDIGT GOLV
 UM: Dörr uppställd på magnet
 DA: Dörr med dörrautomatik
 AK: Armbågskontakt för dörrautomatik, 70cm från hörn

Uteplatser och balkonger placeras med golvnivå max +20mm under invändigt färdigt golv

HÄNVISNINGAR
 SE RITNING



BET	ANT	ÄNDRING AVSER	DATUM	Sign.
BYGGLOVHANDLING				
ORMINGE ENTRE				
KOORDINATSYSTEM: PLAN: SWEREF 99 HÖJD RH2000				
KIRSH + DEREKA ARKITEKTER				
A	Kirsh + Dereka Arkitekter,		0709509749	
K	-			
V	-			
E	-			
L	-			
LUPPORAG NR	RITAD AV	HANDLÄGGARE		
#PIn	#Ritad Av	D.DEREKA		
DATUM	ANSVARIG	ANSVARIG		
2021 12 21	J.KIRSH	J.KIRSH		
Plan 0, Entrepelan				
SKALA	1:200 (A1)	NUMMER	BET	
	1:400 (A3)	A-40.1.0100		

FÖRKLARINGAR

ALLA MÅTT I MM
 +HÖJDER INTERIÖRT AVSER FÄRDIGT GOLV
 UM: Dörr uppställd på magnet
 DA: Dörr med dörrautomatik
 AK: Armbågskontakt för dörrautomatik, 70cm från hörn

Uteplatser och balkonger placeras med golvnivå max +20mm under invändigt färdigt golv

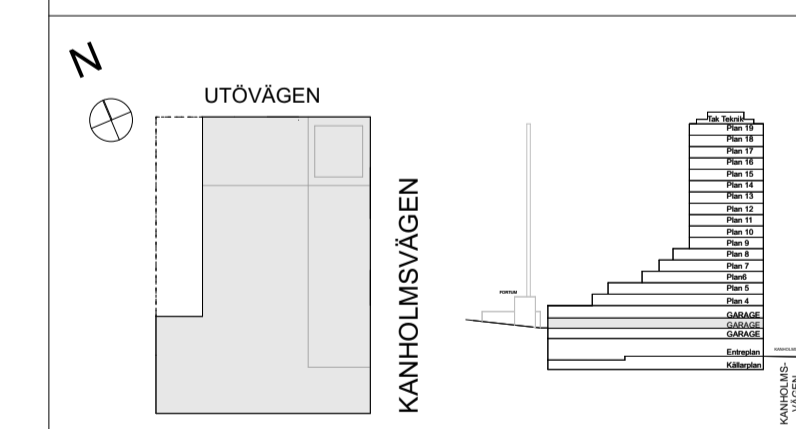
HÄNVISNINGAR
SE RITNING



BET	ANT	ÄNDRING AVSER	DATUM	Sign.

BYGGGLOVHANDLING

ORMINGE ENTRE



KOORDINATSYSTEM: PLAN: SWEREF 99 HÖJD RH2000



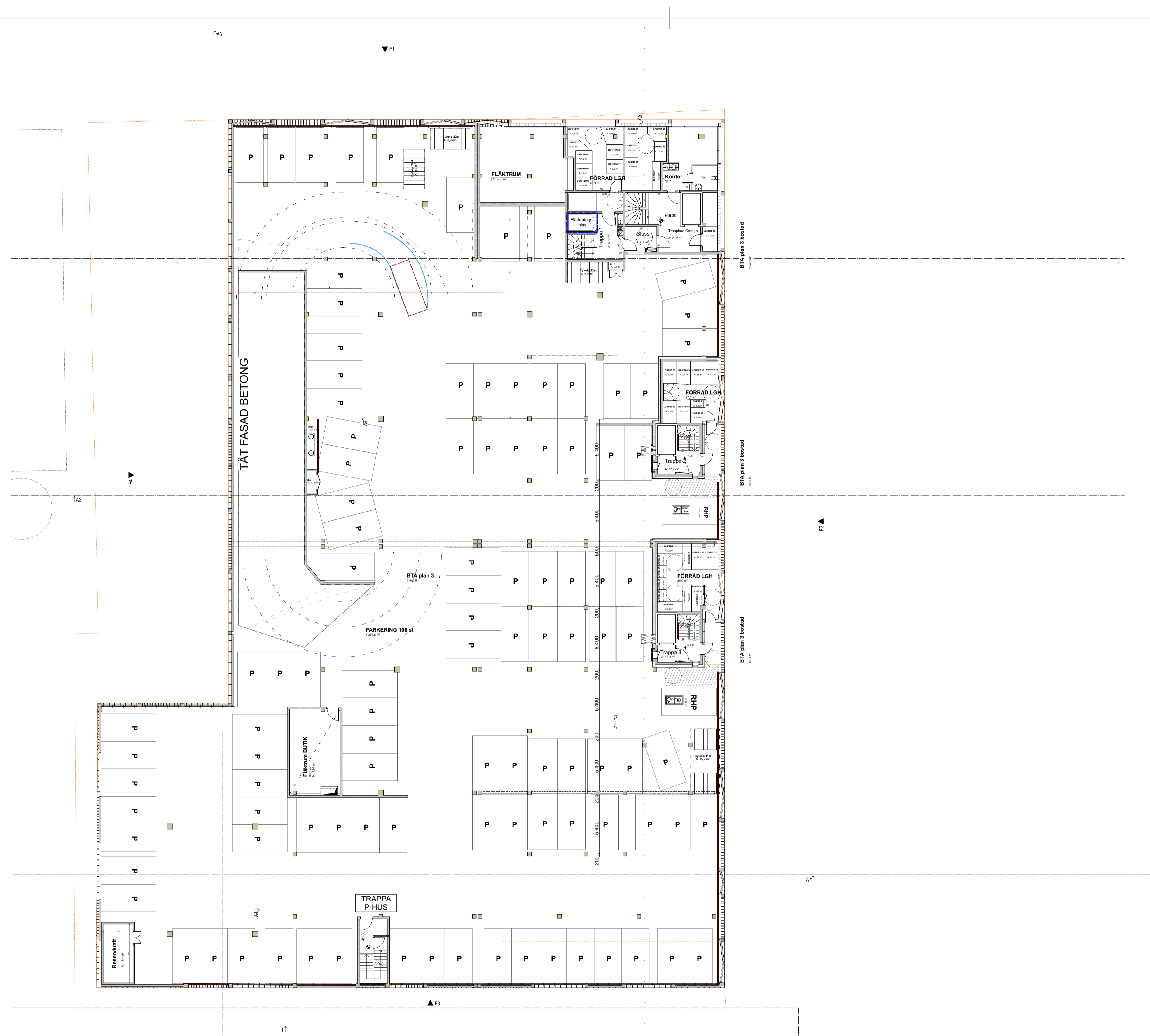
KIRSH + DEREKA ARKITEKTER

A	Kirsh + Dereka Arkitekter	0709509749
K	-	-
V	-	-
E	-	-
L	-	-

LUPPDRAG NR	RITAD AV	HANDLÄGGARE
#P1n	#Ritad Av	D.DEREKA
DATUM	ANSVARIG	
2021 12 21	J.KIRSH	

Plan 2, Garage

SKALA:	NUMMER:	BET
1:200 (A1)	A-40.1.0300	
1:400 (A3)		



FÖRKLARINGAR

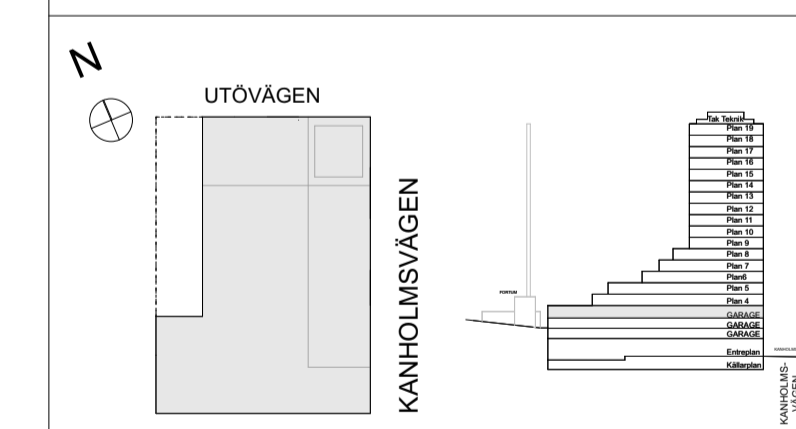
ALLA MÅTT I MM
 +HÖJDER INTERIÖRT AVSER FÄRDIGT GOLV
 UM: Dörr uppställd på magnet
 DA: Dörr med dörrautomatik
 AK: Armbågskontakt för dörrautomatik, 70cm från hörn

Uteplatser och balkonger placeras med golvnivå max +20mm under invändigt färdigt golv

HÄNVISNINGAR
SE RITNING

BET	ANT	ÄNDRING AVSER	DATUM	Sign.

BYGGLOVHANDLING
ORMINGE ENTRE



KOORDINATSYSTEM: PLAN: SWEREF 99 HÖJD RH2000



KIRSH + DEREKA ARKITEKTER

A	Kirsh + Dereka Arkitekter	0709509749
K	-	-
V	-	-
E	-	-
L	-	-

LUPPDRAG NR	RITAD AV	HANDLÄGGARE
#P1n	#Ritad Av	D.DEREKA
DATUM	ANSVARIG	
2021 12 21	J.KIRSH	

Plan 3, Garage

SKALA:	NUMMER:	BET
1:200	(A1)	A-40.1.0400
1:400	(A3)	



FÖRKLARINGAR

ALLA MÅTT I MM
 +HÖJDER INTERIÖRT AVSER FÄRDIGT GOLV
 UM: Dörr uppställd på magnet
 DA: Dörr med dörrautomatik
 AK: Armbågskontakt för dörrautomatik, 70cm från hörn

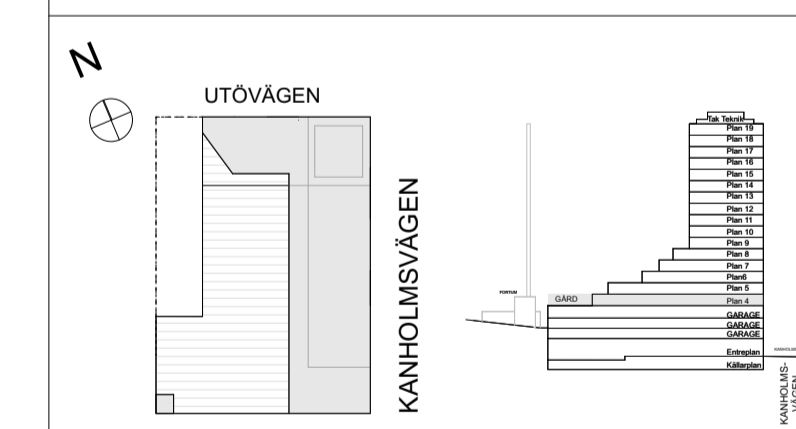
Uteplatser och balkonger placeras med golvnivå max +20mm under invändigt färdigt golv

HÄNVISNINGAR
 SE RITNING

BET	ANT	ÄNDRING AVSER	DATUM	Sign.

BYGGLOVHANDLING

ORMINGE ENTRE



KOORDINATSYSTEM: PLAN: SWEREF 99 HÖJD RH2000



KIRSH + DEREKA ARKITEKTER

A	Kirsh + Dereka Arkitekter	0709509749
K	-	-
V	-	-
E	-	-
L	-	-

LUPPDRAG NR	RITAD AV	HANDLÄGGARE
#PIn	#Ritad Av	D.DEREKA
DATUM	ANSVARIG	
2021 12 21	J.KIRSH	

Plan 4

SKALA:	NUMMER:	BET
1:200 (A1)	A-40.1.0500	
1:400 (A3)		

FÖRKLARINGAR

ALLA MÅTT I MM
 +HÖJDER INTERIÖRT AVSER FÄRDIGT GOLV
 UM: Dörr uppställd på magnet
 DA: Dörr med dörrautomatik
 AK: Armbågskontakt för dörrautomatik, 70cm från hörn

Uteplatser och balkonger placeras med golvnivå
 max +20mm under invändigt färdigt golv

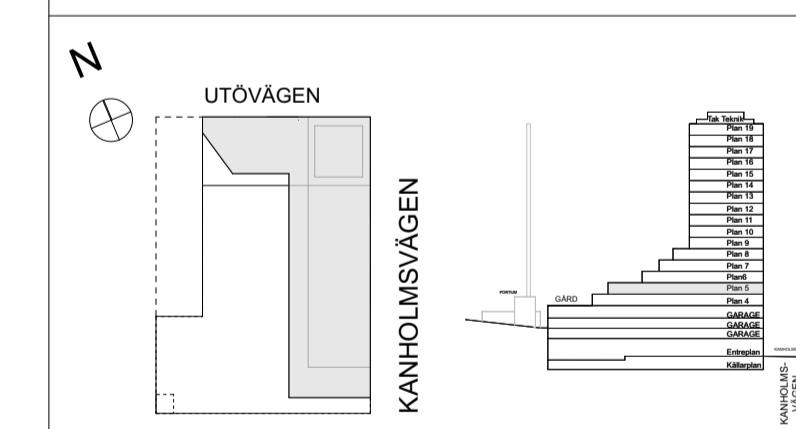
HÄNVISNINGAR
SE RITNING



BET	ANT	ÄNDRING AVSER	DATUM	Sign.

BYGGGLOVHANDLING

ORMINGE ENTRE



KOORDINATSYSTEM: PLAN: SWEREF 99 HÖJD RH2000



KIRSH + DEREKA ARKITEKTER

A	Kirsh + Dereka Arkitekter	0709509749
K	-	-
V	-	-
E	-	-
L	-	-

LUPPDRAG NR	RTAD AV	HANDLÄGGARE
#PIn	#Ritad Av	D.DEREKA
DATUM	ANSVARIG	
2021 12 21	J.KIRSH	

Plan 5

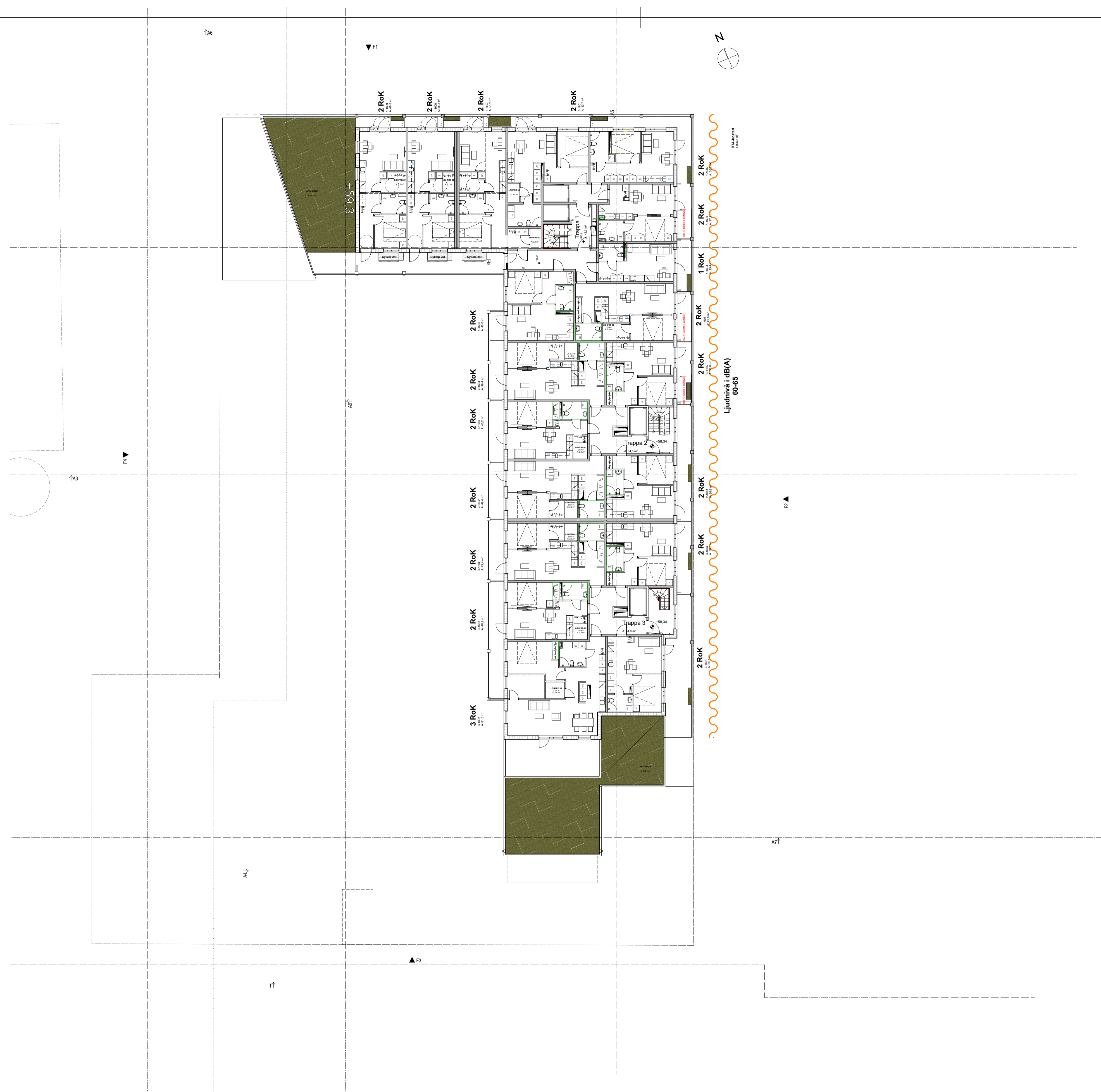
SKALA:	NUMMER:	BET
1:200 (A1)	A-40.1.0600	
1:400 (A3)		

FÖRKLARINGAR

ALLA MÅTT I MM
 +HÖJDER INTERIÖRT AVSER FÄRDIGT GOLV
 UM: Dörr uppställd på magnet
 DA: Dörr med dörrautomatik
 AK: Armbågskontakt för dörrautomatik, 70cm från hörn

Uteplatser och balkonger placeras med golvnivå max +20mm under invändigt färdigt golv

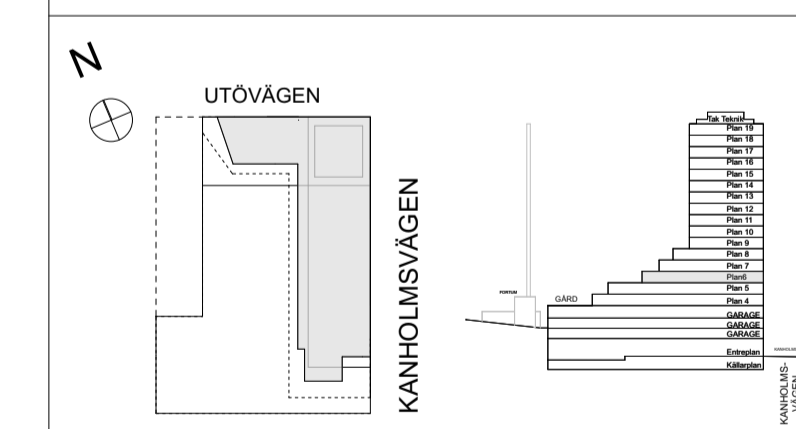
HÄNVISNINGAR
 SE RITNING



BET	ANT	ÄNDRING AVSER	DATUM	Sign.

BYGGLOVHANDLING

ORMINGE ENTRE



KOORDINATSYSTEM: PLAN: SWEREF 99 HÖJD RH2000



KIRSH + DEREKA ARKITEKTER

A	Kirsh + Dereka Arkitekter	0709509749
K	-	-
V	-	-
E	-	-
L	-	-

LUPPDRAG NR	RITAD AV	HANDLÄGGARE
#P1n	#Ritad Av	D.DEREKA
DATUM	ANSVARIG	
2021 12 21	J.KIRSH	

Plan 6

SKALA:	NUMMER:	BET
1:200 (A1)	A-40.1.0700	
1:400 (A3)		

FÖRKLARINGAR

ALLA MÅTT I MM
 +HÖJDER INTERIÖRT AVSER FÄRDIGT GOLV
 UM: Dörr uppställd på magnet
 DA: Dörr med dörrautomatik
 AK: Armbågskontakt för dörrautomatik, 70cm från hörn

Uteplatser och balkonger placeras med golvnivå
 max +20mm under invändigt färdigt golv

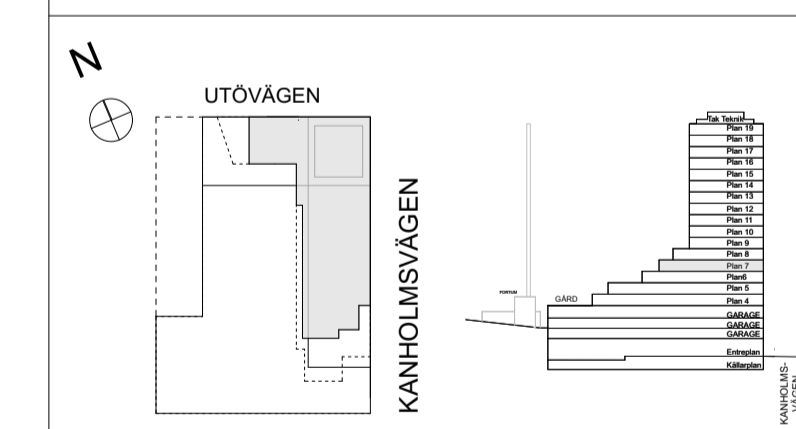
HÄNVISNINGAR
 SE RITNING



BET	ANT	ÄNDRING AVSER	DATUM	Sign.

BYGGLOVHANDLING

ORMINGE ENTRE



KOORDINATSYSTEM: PLAN: SWEREF 99 HÖJD RH2000



KIRSH + DEREKA ARKITEKTER

A	Kirsh + Dereka Arkitekter	0709509749
K	-	-
V	-	-
E	-	-
L	-	-

LUPPORAG NR	RITAD AV	HANDLÄGGARE
#P1n	#Ritad Av	D.DEREKA
DATUM	ANSVARIG	
2021 12 21	J.KIRSH	

Plan 7

SKALA:	NUMMER:	BET:
1:200 1:400	(A1) (A3) A-40.1.0800	

FÖRKLARINGAR

ALLA MÅTT I MM
 +HÖJDER INTERIÖRT AVSER FÄRDIGT GOLV
 UM: Dörr uppställd på magnet
 DA: Dörr med dörrautomatik
 AK: Armbågskontakt för dörrautomatik, 70cm från hörn

Uteplatser och balkonger placeras med golvnivå max +20mm under invändigt färdigt golv

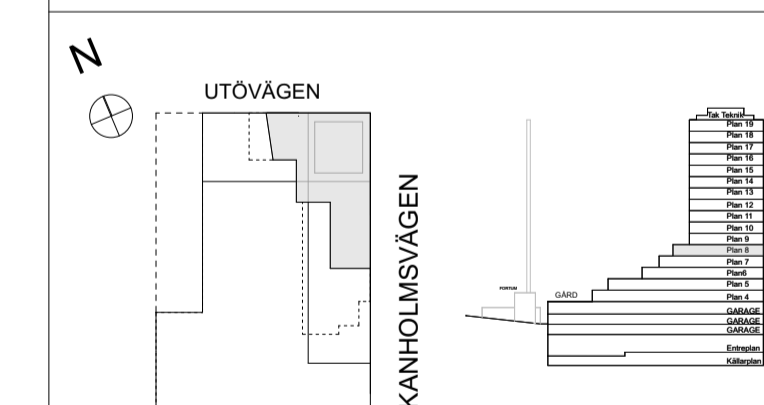
HÄNVISNINGAR
 SE RITNING



BET	ANT	ÄNDRING AVSER	DATUM	Sign.

BYGGLOVHANDLING

ORMINGE ENTRE



KOORDINATSYSTEM: PLAN: SWEREF 99 HÖJD RH2000



GOTSKA

KIRSH + DEREKA ARKITEKTER

A	Kirsh + Dereka Arkitekter	0709509749
K	-	-
V	-	-
E	-	-
L	-	-

LUPPORAG NR	RITAD AV	HANDLÄGGARE
#P1n	#Ritad Av	D.DEREKA
DATUM	ANSVARIG	
2021 12 21	J.KIRSH	

Plan 8


SKALA:	NUMMER:	BET
1:200 (A1)	A-40.1.0900	
1:400 (A3)		

FÖRKLARINGAR

ALLA MÅTT I MM
 +HÖJDER INTERIÖRT AVSER FÄRDIGT GOLV
 UM: Dörr uppställd på magnet
 DA: Dörr med dörrautomatik
 AK: Armbågskontakt för dörrautomatik, 70cm från hörn

Uteplatser och balkonger placeras med golvnivå
 max +20mm under invändigt färdigt golv

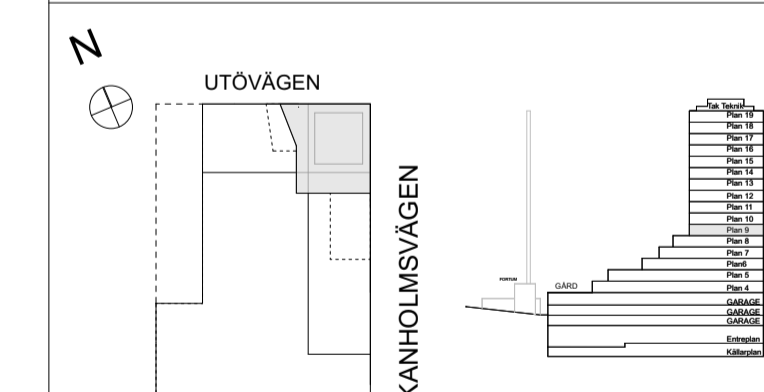
HÄNVISNINGAR
 SE RITNING



BET	ANT	ÄNDRING AVSER	DATUM	Sign.

BYGGLOVHANDLING

ORMINGE ENTRE



KOORDINATSYSTEM: PLAN: SWEREF 99 HÖJD RH2000



KIRSH + DEREKA ARKITEKTER

A	Kirsh + Dereka Arkitekter	0709509749
K	-	-
V	-	-
E	-	-
L	-	-

LUPPORAG NR	RITAD AV	HANDLÄGGARE
#P1n	#Ritad Av	D.DEREKA
DATUM	ANSVARIG	
2021 12 21	J.KIRSH	

Plan 9

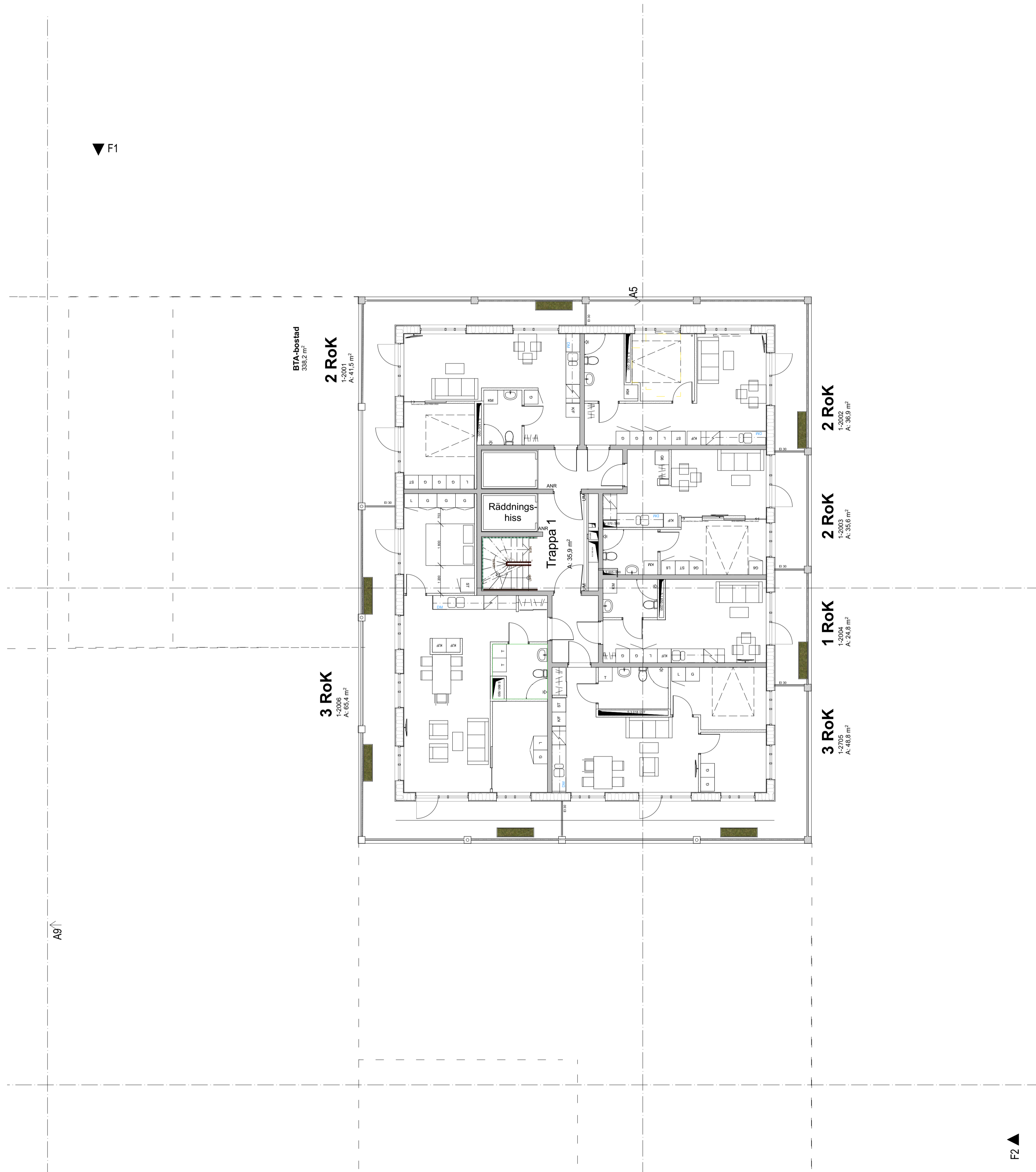
SKALA:	NUMMER:	BET:
1:200 (A1)	A-40.1.1000	
1:400 (A3)		

FÖRKLARINGAR

ALLA MÅTT I MM
 +HÖJDER INTERIÖRT AVSER FÄRDIGT GOLV
 UM: Dörr uppställd på magnet
 DA: Dörr med dörrautomatik
 AK: Armbågskontakt för dörrautomatik, 70cm från hörn

Uteplatser och balkonger placeras med golvnivå max +20mm under invändigt färdigt golv

HÄNVISNINGAR
 SE RITNING



BTA-bostad
 380,6 m²

2 RoK
 1:2001
 A: 41,5 m²

2 RoK
 1:2002
 A: 38,8 m²

2 RoK
 1:2003
 A: 38,8 m²

1 RoK
 1:2004
 A: 24,8 m²

3 RoK
 1:2006
 A: 60,4 m²

3 RoK
 1:2005
 A: 48,8 m²

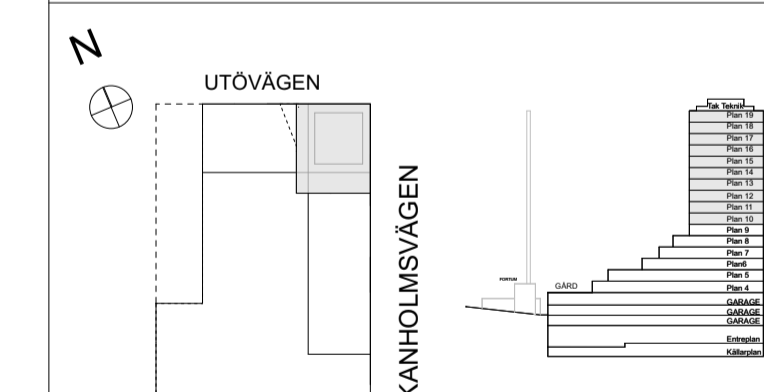
Räddnings
 hiss

Trappa 1
 A: 35,9 m²

BET	ANT	ÄNDRING AVSER	DATUM	Sign.

BYGGLOVHANDLING

ORMINGE ENTRE



KOORDINATSYSTEM: PLAN: SWEREF 99 HÖJD RH2000



KIRSH + DEREKA ARKITEKTER

A	Kirsh + Dereka Arkitekter	0709509749
K	-	-
V	-	-
E	-	-
L	-	-

LUPPDRAG NR	RTAD AV	HANDLÄGGARE
#Pjn	#Ritad Av	D.DEREKA
DATUM	ANSVARIG	J.KIRSH
2021 12 21	J.KIRSH	

Plan 10-19

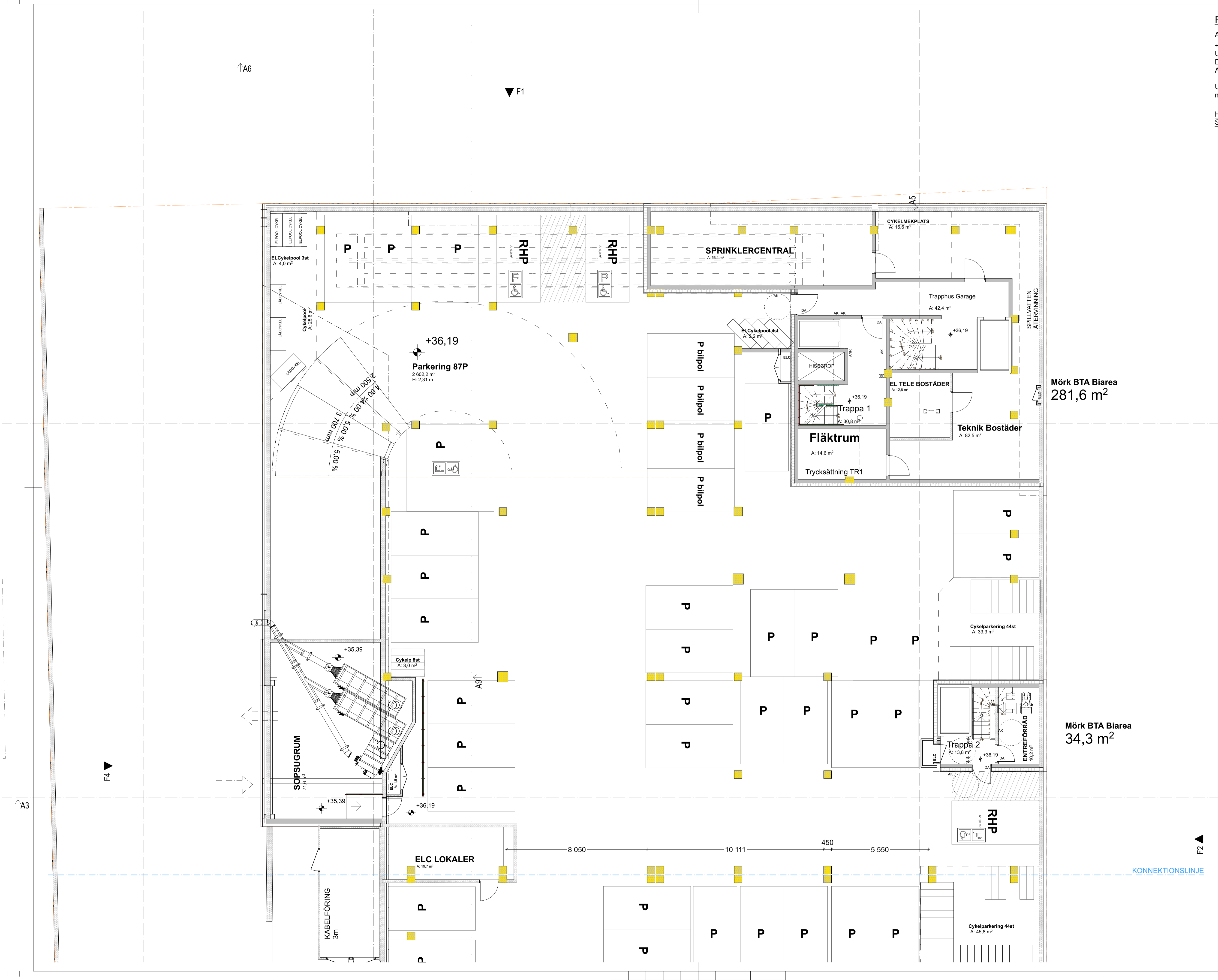
SKALA:	NUMMER:	BET
1:200 1:400	(A1) (A3)	A-40.1.1100

FÖRKLARINGAR

ALLA MÅTT I MM
 +HÖJDER INTERIÖRT AVSER FÄRDIGT GOLV
 UM: Dörr uppställd på magnet
 DA: Dörr med dörrautomatik
 AK: Armbågskontakt för dörrautomatik, 70cm från hörn

Uteplatser och balkonger placeras med golvnivå max +20mm under invändigt färdigt golv

HÄNVISNINGAR
 SE RITNING



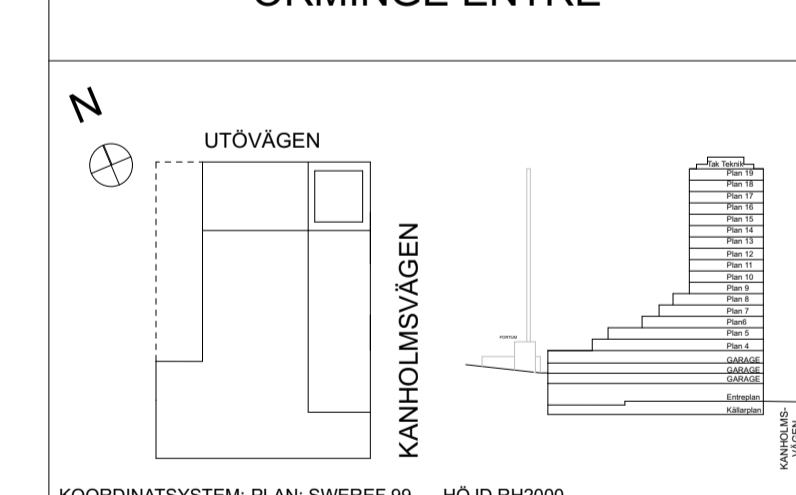
Mörk BTA Biarea
281,6 m²

Mörk BTA Biarea
34,3 m²

BET	ANT	ÄNDRING AVSER	DATUM	Sign.

BYGGLOVHANDLING

ORMINGE ENTRE



KOORDINATSYSTEM: PLAN: SWEREF 99 HÖJD RH2000



KIRSH + DEREKA ARKITEKTER

A	Kirsh + Dereka Arkitekter	0709509749
K	-	-
V	-	-
E	-	-
L	-	-

LUPPDRAG NR	RITAD AV	HANDLÄGGARE
#PIn	#Ritad Av	D.DEREKA
DATUM	ANSVARIG	J.KIRSH
2021 12 21	J.KIRSH	

PLAN -1, Källarplan

SKALA:	NUMMER:	BET
1:200	(A1)	A-40.1.0091
1:400	(A3)	

FÖRKLARINGAR

ALLA MÅTT I MM
 +HÖJDER INTERIÖRT AVSER FÄRDIGT GOLV
 UM: Dörr uppställd på magnet
 DA: Dörr med dörrautomatik
 AK: Armbågskontakt för dörrautomatik, 70cm från hörn

Uteplatser och balkonger placeras med golvnivå max +20mm under invändigt färdigt golv

HÄNVISNINGAR
 SE RITNING



Mörk BTA Biarea
 34,3 m²

BET	ANT	ÄNDRING AVSER	DATUM	Sign.
BYGGLOVHANDLING				
ORMINGE ENTRE				
KOORDINATSYSTEM: PLAN: SWEREF 99 HÖJD RH2000				
KIRSH + DEREKA ARKITEKTER				
A	Kirsh + Dereka Arkitekter,		0709509749	
K				
V				
E				
L				
LUPPORAG NR	RITAD AV	HANDLÄGGARE		
#PIn	#Ritad Av	D.DEREKA		
DATUM	ANSVARIG			
2021 12 21	J.KIRSH			
PLAN -1, Källarplan				
SKALA:	1:200	(A1)	NUMMER:	BET
	1:400	(A3)	A-40.1.0092	

Mörk BTA Garage
 2 711,6 m²

BTA plan -1
 3 135,0 m²

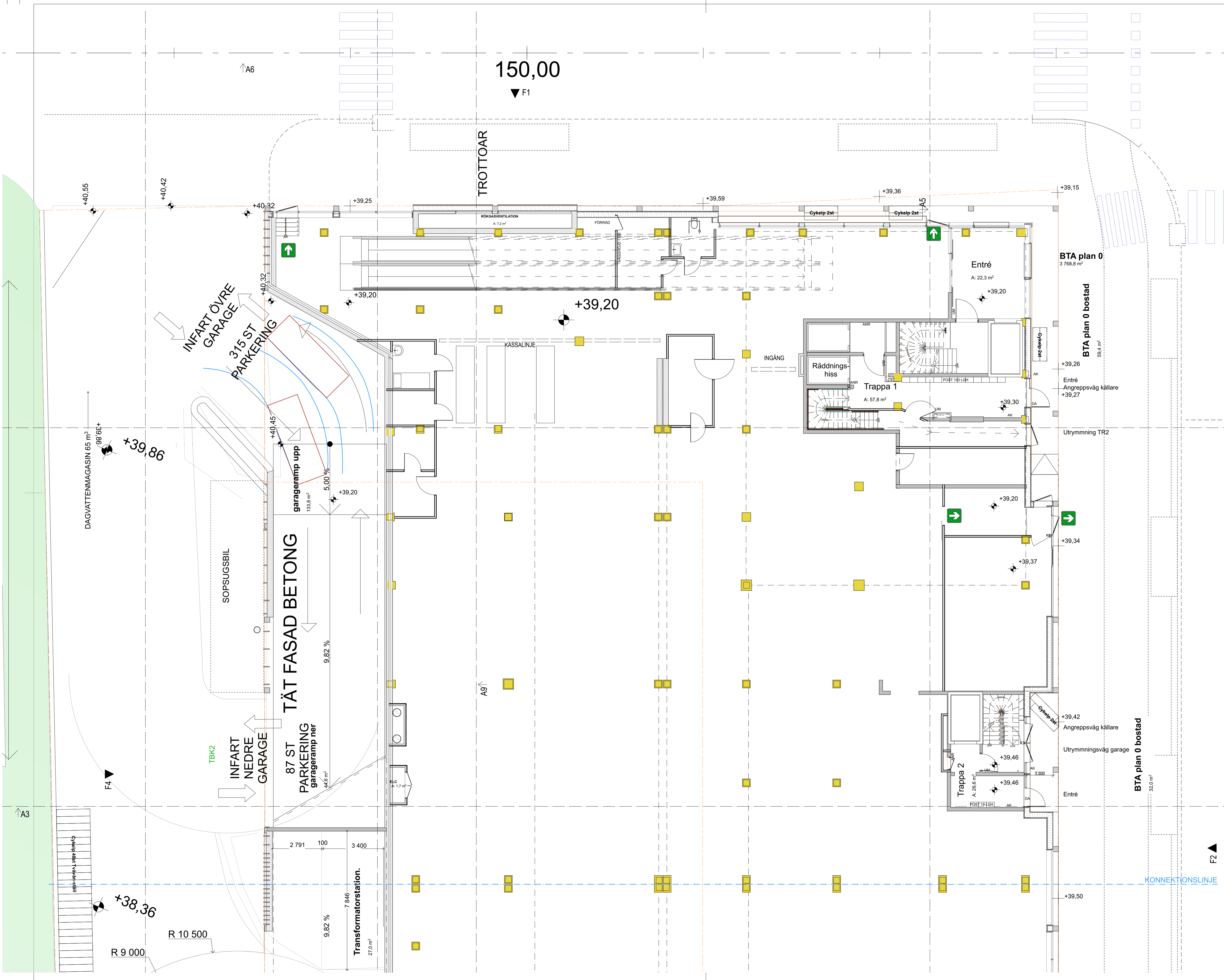
RGV m²

FÖRKLARINGAR

ALLA MÅTT I MM
 +HÖJDER INTERIÖRT AVSER FÄRDIGT GOLV
 UM: Dörr uppställd på magnet
 DA: Dörr med dörrautomatik
 AK: Armbågskontakt för dörrautomatik, 70cm från hörn

Uteplatser och balkonger placeras med golvnivå max +20mm under invändigt färdigt golv

HÄNVISNINGAR
 SE RITNING



BET	ANT	ÄNDRING AVSER	DATUM	Sign.
BYGGLOVHANDLING				
ORMINGE ENTRE				
KOORDINATSYSTEM: PLAN: SWEREF 99 HÖJD RH2000				
KIRSH + DEREKA ARKITEKTER				
A	Kirsh + Dereka Arkitekter	0709509749		
K	-	-		
V	-	-		
E	-	-		
L	-	-		
LUPPORAG NR	RITAD AV	HANDLÄGGARE		
#PIn	#Ritad Av	D.DEREKA		
DATUM	ANSVARIG	J.KIRSH		
2021 12 21	J.KIRSH			
Plan 0, Entrepren				
SKALA:	1:200 (A1)	NUMMER:	A-40.1.0101	BET
	1:400 (A3)			

FÖRKLARINGAR

ALLA MÅTT I MM
 +HÖJDER INTERIÖRT AVSER FÄRDIGT GOLV
 UM: Dörr uppställd på magnet
 DA: Dörr med dörrautomatik
 AK: Armbågskontakt för dörrautomatik, 70cm från hörn

Uteplatser och balkonger placeras med golvnivå max +20mm under invändigt färdigt golv

HÄNVISNINGAR
 SE RITNING



PARKERINGZON STÄMS AV MED KOMMUNEN

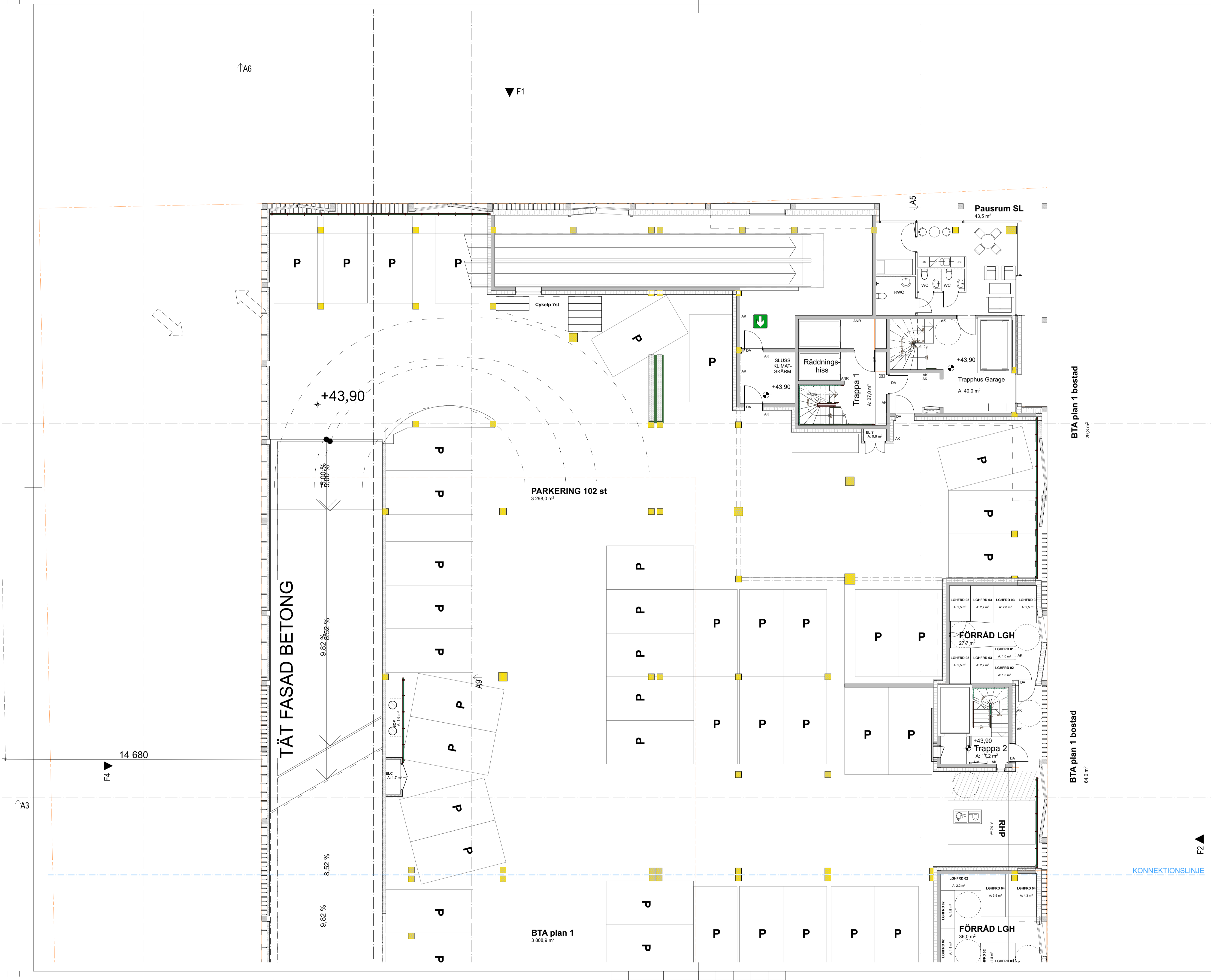
BET	ANT	ÄNDRING AVSER	DATUM	Sign.
BYGGLOVHANDLING				
ORMINGE ENTRE				
KOORDINATSYSTEM: PLAN: SWEREF 99 HÖJD RH2000				
KIRSH + DEREKA ARKITEKTER				
A	Kirsh + Dereka Arkitekter,		0709509749	
K	-			
V	-			
E	-			
L	-			
LUPPORAG NR	RITAD AV	HANDLÄGGARE		
#Pln	#Ritad Av	D.DEREKA		
DATUM	ANSVARIG	J.KIRSH		
2021 12 21	J.KIRSH			
Plan 0, Entrepelan				
SKALA:	1:200	NUMMER:	BET	
	1:400	(A1)	A-40.1.0102	
		(A3)		

FÖRKLARINGAR

ALLA MÅTT I MM
 +HÖJDER INTERIÖRT AVSER FÄRDIGT GOLV
 UM: Dörr uppställd på magnet
 DA: Dörr med dörrautomatik
 AK: Armbågskontakt för dörrautomatik, 70cm från hörn

Uteplatser och balkonger placeras med golvnivå max +20mm under invändigt färdigt golv

HÄNVISNINGAR
 SE RITNING



BET	ANT	ÄNDRING AVSER	DATUM	Sign.
BYGGLOVHANDLING				
ORMINGE ENTRE				
KOORDINATSYSTEM: PLAN: SWEREF 99 HÖJD RH2000				
KIRSH + DEREKA ARKITEKTER				
A	Kirsh + Dereka Arkitekter,		0709509749	
K				
V				
E				
L				
LUPPDRAG NR	RITAD AV	HANDLÄGGARE		
#P1n	#Ritad Av	D.DEREKA		
DATUM	ANSVARIG			
2021 12 21	J.KIRSH			
Plan 1, Garage				
SKALA:	1:200	(A1)	NUMMER:	BET
	1:400	(A3)	A-40.1.0201	

FÖRKLARINGAR

- ALLA MÅTT I MM
- +HÖJDER INTERIÖRT AVSER FÄRDIGT GOLV
- UM: Dörr uppställd på magnet
- DA: Dörr med dörrautomatik
- AK: Armbågskontakt för dörrautomatik, 70cm från hörn

Uteplatser och balkonger placeras med golvnivå max +20mm under invändigt färdigt golv

HÄNVISNINGAR
SE RITNING



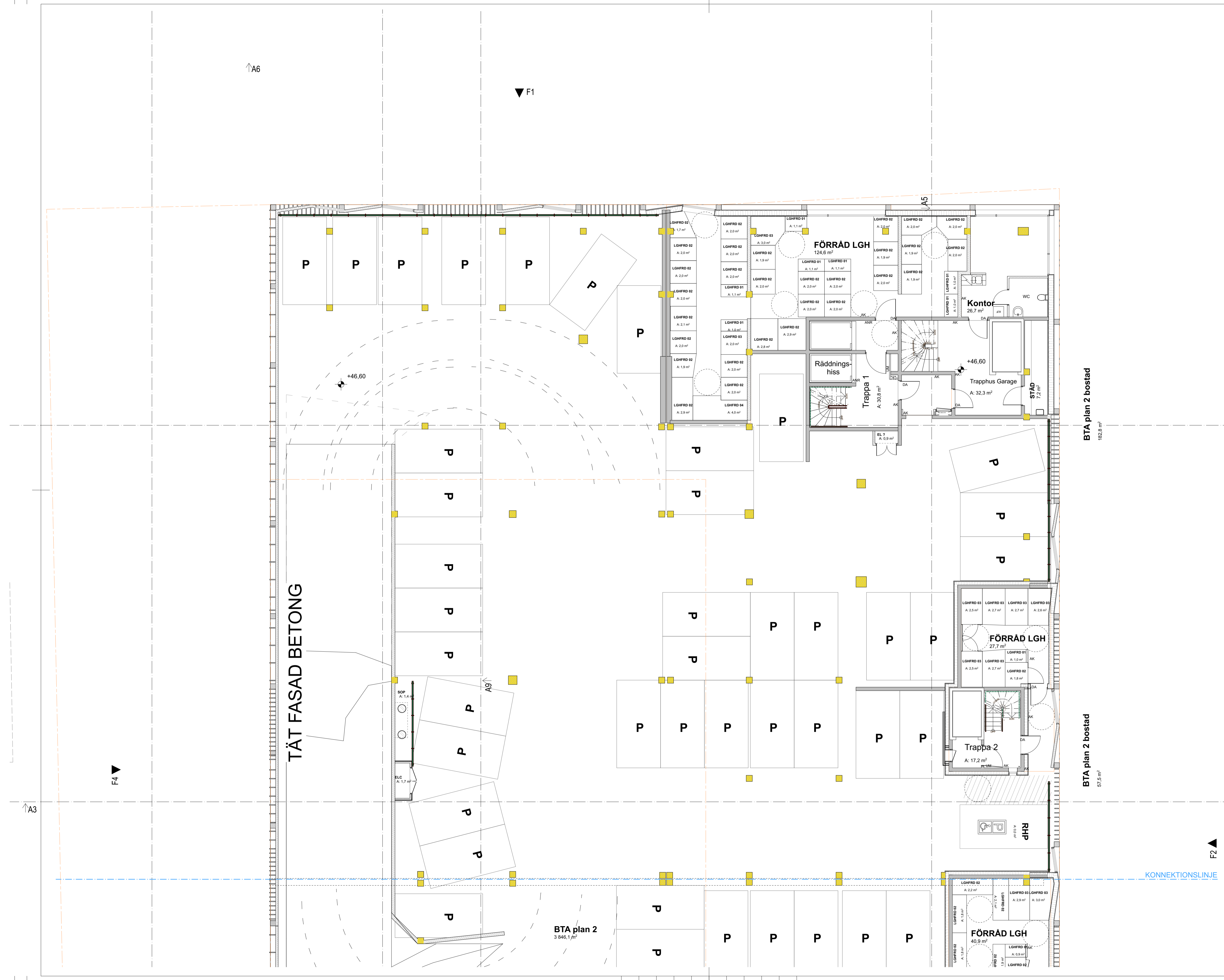
BET	ANT	ÄNDRING AVSER	DATUM	Sign.
BYGGLOVHANDLING				
ORMINGE ENTRE				
KOORDINATSYSTEM: PLAN: SWEREF 99 HÖJD RH2000				
KIRSH + DEREKA ARKITEKTER				
A	Kirsh + Dereka Arkitekter,		0709509749	
K				
V				
E				
L				
LUPPORAG NR	RTAD AV	HANDLÄGGARE		
#PIn	#Ritad Av	D.DEREKA		
DATUM	ANSVARIG			
2021 12 21	J.KIRSH			
Plan 1, Garage				
SKALA:	1:200	(A1)	NUMMER:	BET
	1:400	(A3)	A-40.1.0202	

FÖRKLARINGAR

ALLA MÅTT I MM
 +HÖJDER INTERIÖRT AVSER FÄRDIGT GOLV
 UM: Dörr uppställd på magnet
 DA: Dörr med dörrautomatik
 AK: Armbågskontakt för dörrautomatik, 70cm från hörn

Uteplatser och balkonger placeras med golvnivå max +20mm under invändigt färdigt golv

HÄNVISNINGAR
 SE RITNING



BTA plan 2 bostad
182,8 m²

BTA plan 2 bostad
57,5 m²

BTA plan 2
3 846,1 m²

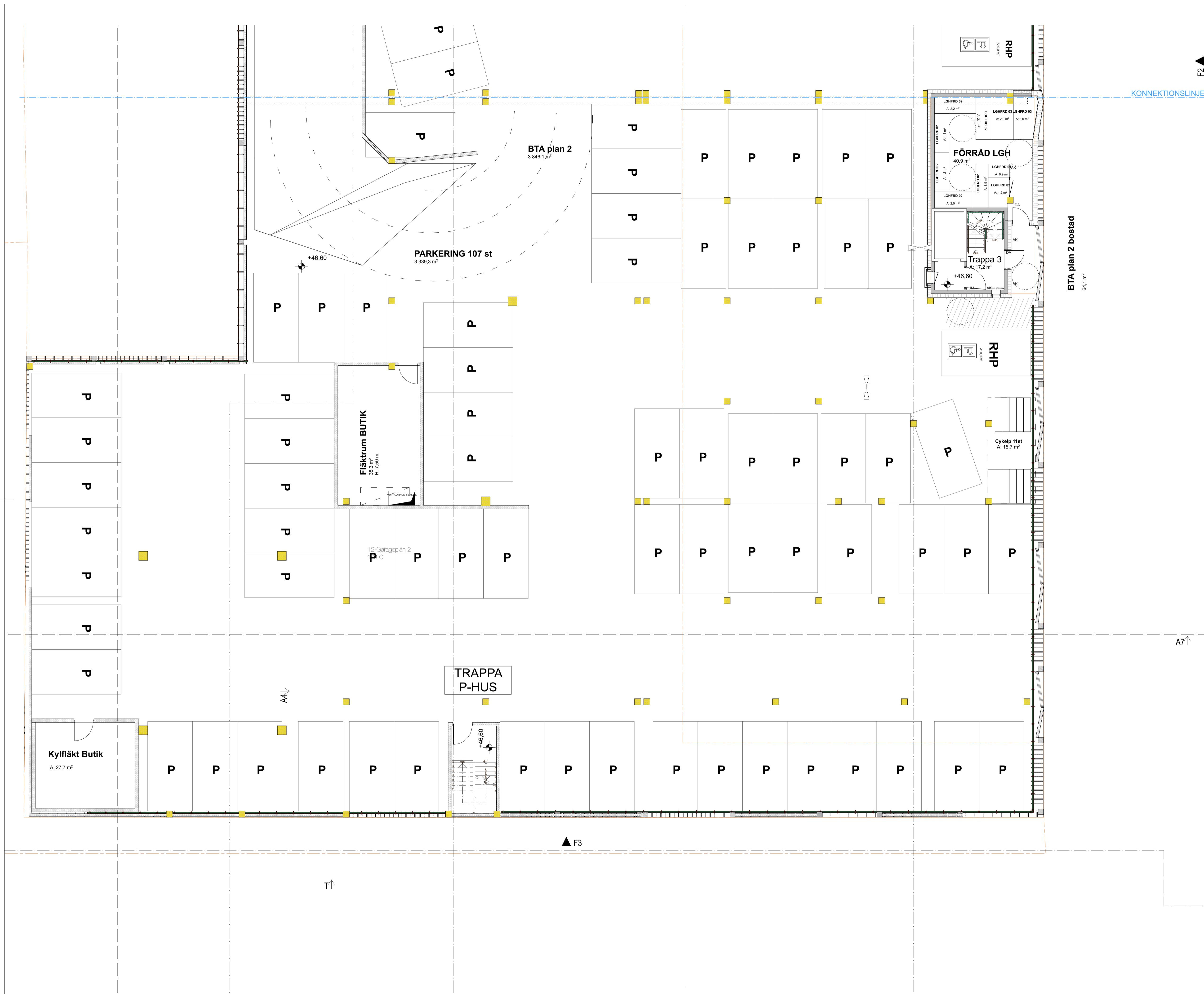
BET	ANT	ÄNDRING AVSER	DATUM	Sign.
BYGGLOVHANDLING				
ORMINGE ENTRE				
KOORDINATSYSTEM: PLAN: SWEREF 99 HÖJD RH2000				
KIRSH + DEREKA ARKITEKTER				
A	Kirsh + Dereka Arkitekter	0709509749		
K	-	-		
V	-	-		
E	-	-		
L	-	-		
LUPPDRAG NR	RITAD AV	HANDLÄGGARE		
#P1n	#Ritad Av	D.DEREKA		
DATUM	ANSVARIG	J.KIRSH		
2021 12 21				
Plan 2, Garage				
SKALA:	1:200 (A1)	NUMMER:	A-40.1.0301	BET
	1:400 (A3)			

FÖRKLARINGAR

ALLA MÅTT I MM
 +HÖJDER INTERIÖRT AVSER FÄRDIGT GOLV
 UM: Dörr uppställd på magnet
 DA: Dörr med dörrautomatik
 AK: Armbågskontakt för dörrautomatik, 70cm från hörn

Uteplatser och balkonger placeras med golvnivå max +20mm under invändigt färdigt golv

HÄNVISNINGAR
 SE RITNING



BTA plan 2 bostad
 64,1 m²

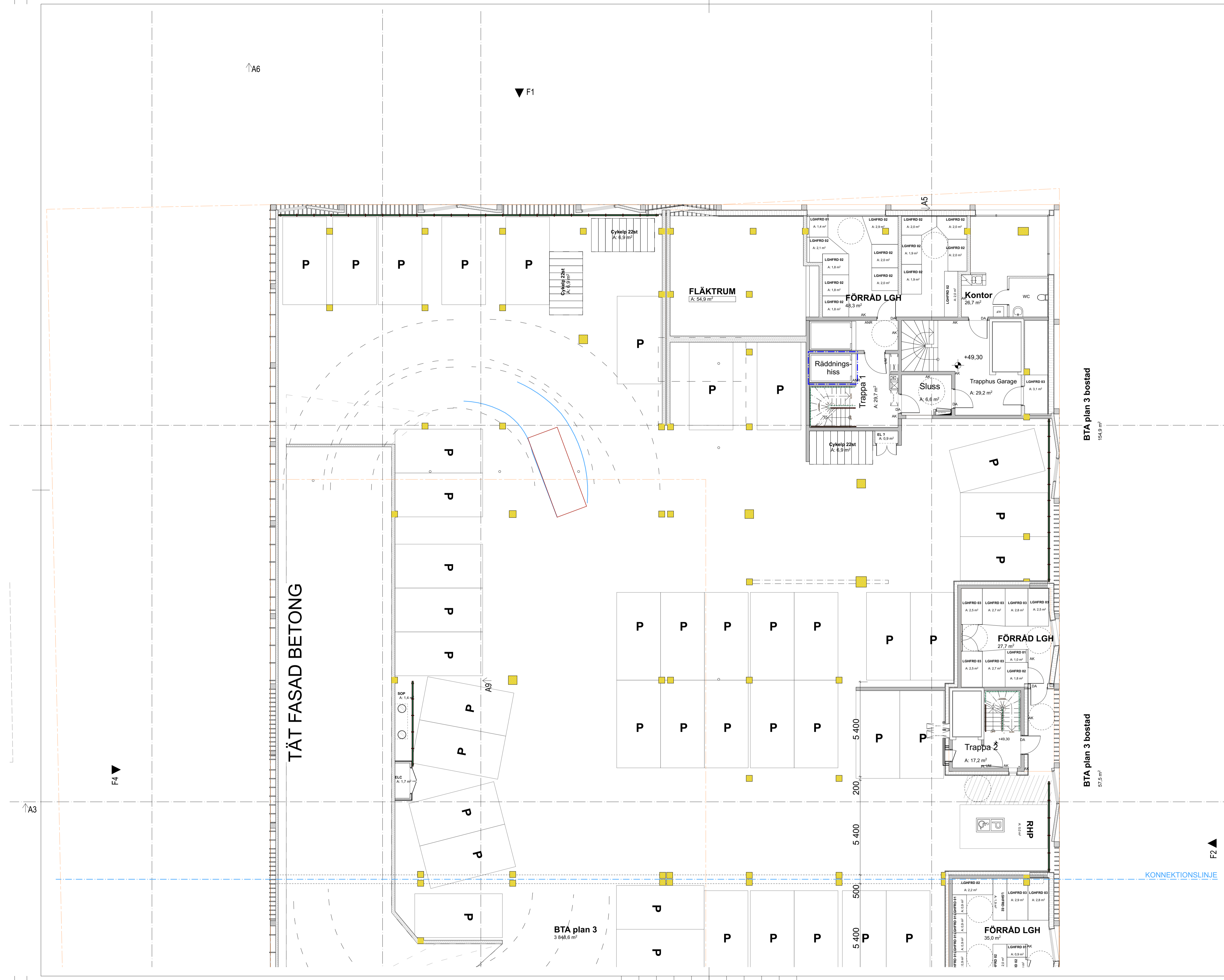
BET	ANT	ÄNDRING AVSER	DATUM	Sign.
BYGGLOVHANDLING				
ORMINGE ENTRE				
KOORDINATSYSTEM: PLAN: SWEREF 99 HÖJD RH2000				
KIRSH + DEREKA ARKITEKTER				
A	Kirsh + Dereka Arkitekter		0709509749	
K				
V				
E				
L				
LUPPORAG NR	RITAD AV	HANDLÄGGARE		
#P1n	#Ritad Av	D.DEREKA		
DATUM	ANSVARIG			
2021 12 21	J.KIRSH			
Plan 2, Garage				
SKALA:	1:200	(A1)	NUMMER:	BET
	1:400	(A3)	A-40.1.0302	

FÖRKLARINGAR

ALLA MÅTT I MM
 +HÖJDER INTERIÖRT AVSER FÄRDIGT GOLV
 UM: Dörr uppställd på magnet
 DA: Dörr med dörrautomatik
 AK: Armbågskontakt för dörrautomatik, 70cm från hörn

Uteplatser och balkonger placeras med golvnivå max +20mm under invändigt färdigt golv

HÄNVISNINGAR
 SE RITNING



BTA plan 3 bostad
154,9 m²

BTA plan 3 bostad
57,5 m²

BTA plan 3
3 848,6 m²

BET	ANT	ÄNDRING AVSER	DATUM	Sign.
BYGGLOVHANDLING				
ORMINGE ENTRE				
KOORDINATSYSTEM: PLAN: SWEREF 99 HÖJD RH2000				
KIRSH + DEREKA ARKITEKTER				
A	Kirsh + Dereka Arkitekter,	0709509749		
K	-			
V	-			
E	-			
L	-			
LUPPDRAG NR	RITAD AV	HANDLÄGGARE		
#P/In	#Ritad Av	D.DEREKA		
DATUM	ANSVARIG	J.KIRSH		
2021 12 21	J.KIRSH			
Plan 3, Garage				
SKALA:	1:200	(A1)	NUMMER:	BET
	1:400	(A3)	A-40.1.0401	



BTA plan 3 bostad
89,1 m²

FÖRKLARINGAR
 ALLA MÅTT I MM
 +HÖJDER INTERIÖRT AVSER FÄRDIGT GOLV
 UM: Dörr uppställd på magnet
 DA: Dörr med dörrautomatik
 AK: Armbågskontakt för dörrautomatik, 70cm från hörn

Uteplatser och balkonger placeras med golvnivå max +20mm under invändigt färdigt golv

HÄNVISNINGAR
 SE RITNING

BET	ANT	ÄNDRING AVSER	DATUM	Sign.
BYGGLOVHANDLING				
ORMINGE ENTRE				
KOORDINATSYSTEM: PLAN: SWEREF 99 HÖJD RH2000				
KIRSH + DEREKA ARKITEKTER				
A	Kirsh + Dereka Arkitekter,	0709509749		
K	-			
V	-			
E	-			
L	-			
LUPPORAG NR	RITAD AV	HANDLÄGGARE		
#PIn	#Ritad Av	D.DEREKA		
DATUM	ANSVARIG	J.KIRSH		
2021 12 21				
Plan 3, Garage				
SKALA:	1:200	(A1)	NUMMER:	BET
	1:400	(A3)	A-40.1.0402	

FÖRKLARINGAR

ALLA MÅTT I MM
 +HÖJDER INTERIÖRT AVSER FÄRDIGT GOLV
 UM: Dörr uppställd på magnet
 DA: Dörr med dörrautomatik
 AK: Armbågskontakt för dörrautomatik, 70cm från hörn

Uteplatser och balkonger placeras med golvnivå max +20mm under invändigt färdigt golv

HÄNVISNINGAR
 SE RITNING

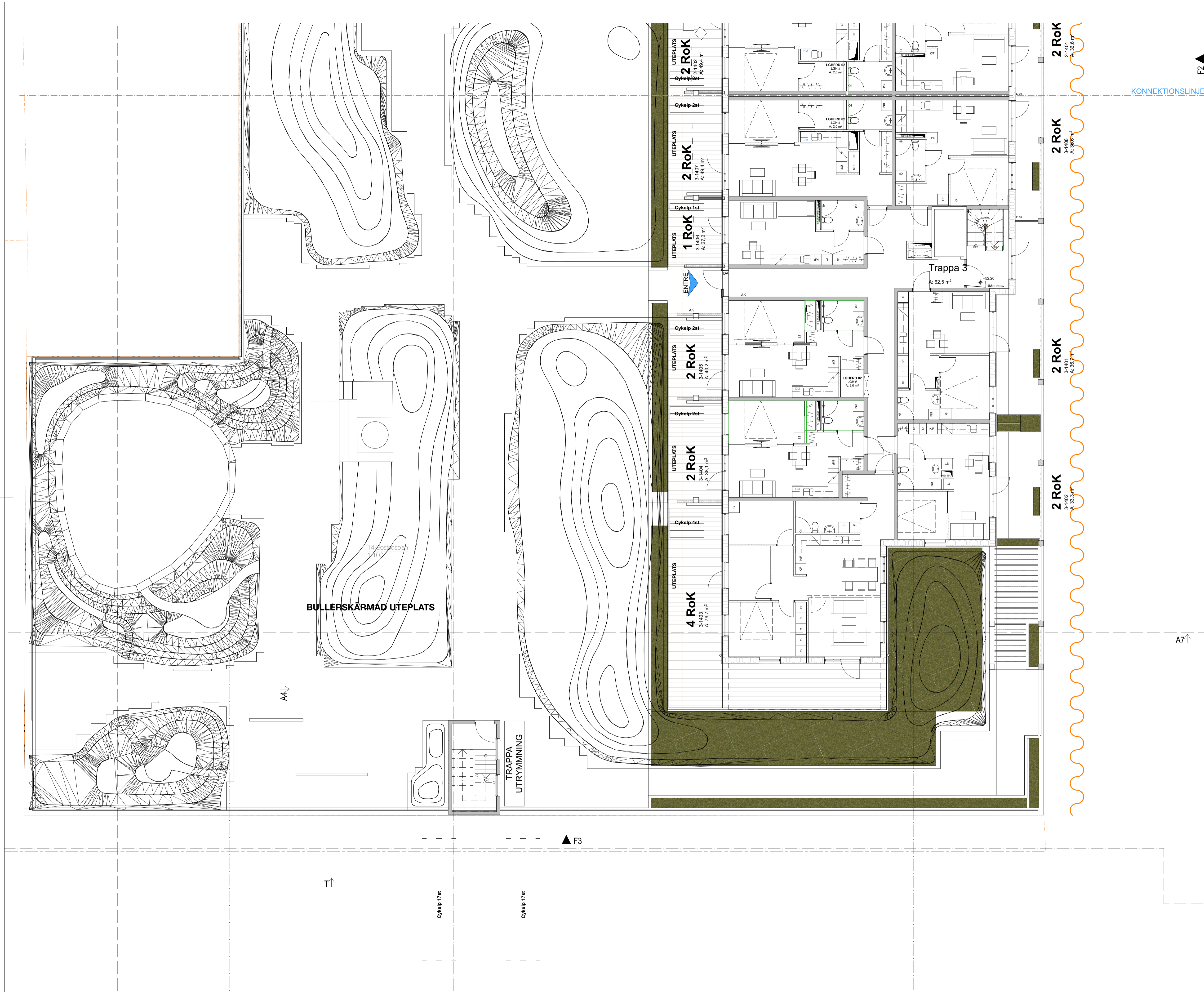


BET	ANT	ÄNDRING AVSER	DATUM	Sign.
BYGGLOVHANDLING				
ORMINGE ENTRE				
KOORDINATSYSTEM: PLAN: SWEREF 99 HÖJD RH2000				
KIRSH + DEREKA ARKITEKTER				
A	Kirsh + Dereka Arkitekter,		0709509749	
K				
V				
E				
L				
LUPPDRAG NR	RITAD AV	HANDLÄGGARE		
#PIn	#Ritad Av	D.DEREKA		
DATUM	ANSVARIG			
2021 12 21	J.KIRSH			
Plan 4				
SKALA:	1:200	(A1)	NUMMER:	BET
	1:400	(A3)	A-40.1.0501	

BTA-boosted
1379,2 m²

Ljudnivå i dB(A)
60-65

KONNEKTIONSLINJE



FÖRKLARINGAR
 ALLA MÅTT I MM
 +HÖJDER INTERIÖRT AVSER FÄRDIGT GOLV
 UM: Dörr uppställd på magnet
 DA: Dörr med dörrautomatik
 AK: Armbågskontakt för dörrautomatik, 70cm från hörn

Uteplatser och balkonger placeras med golvnivå max +20mm under invändigt färdigt golv

HÄNVISNINGAR
 SE RITNING

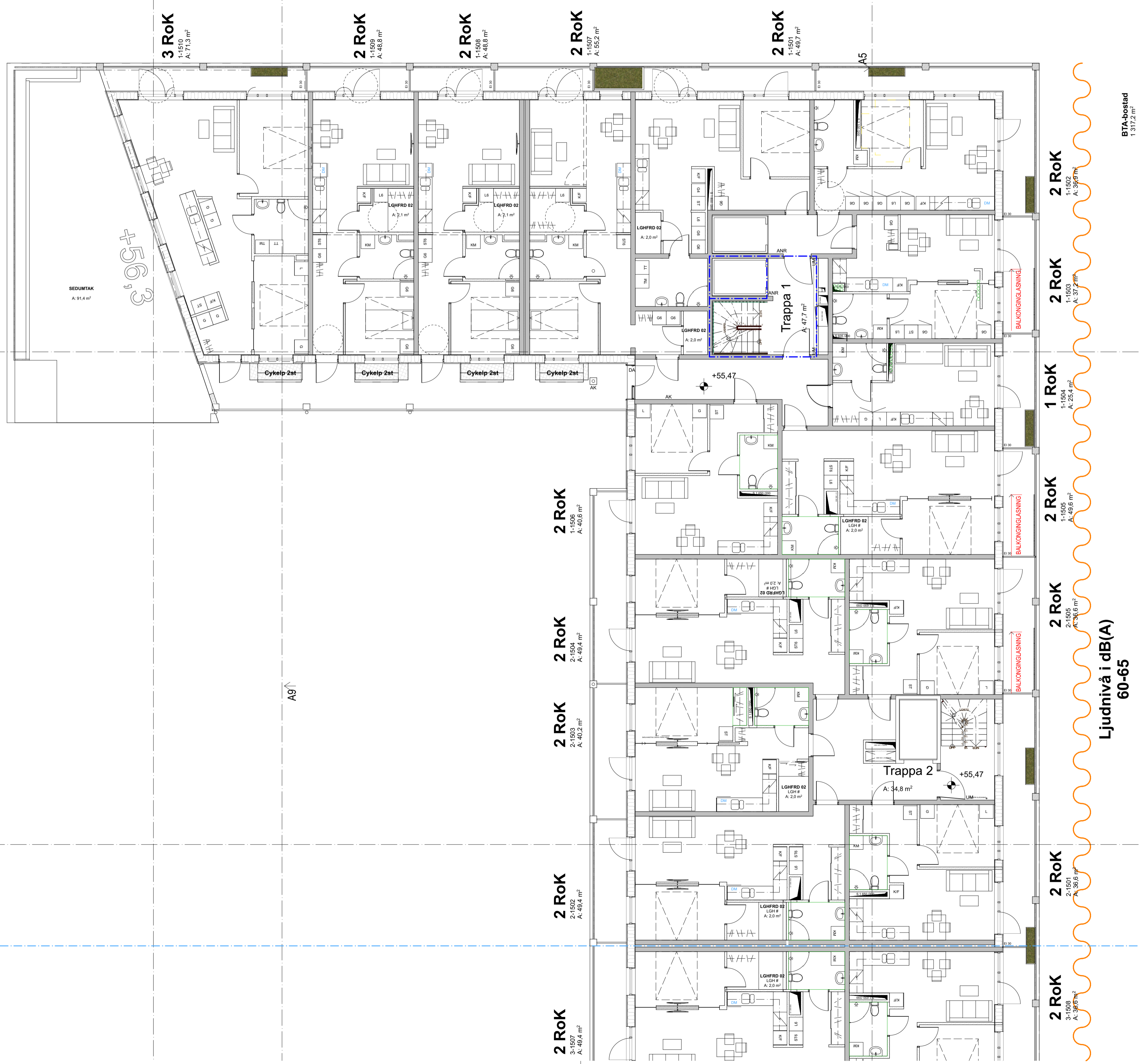
BET	ANT	ÄNDRING AVSER	DATUM	Sign.
BYGGLOVHANDLING				
ORMINGE ENTRÉ				
KOORDINATSYSTEM: PLAN: SWEREF 99 HÖJD RH2000				
KIRSH + DEREKA ARKITEKTER				
A	Kirsh + Dereka Arkitekter		0709509749	
K	-			
V	-			
E	-			
L	-			
LUPPDRAG NR	RITAD AV	HANDLÄGGARE		
#PIn	#Ritad Av	D.DEREKA		
DATUM	ANSVARIG			
2021 12 21	J.KIRSH			
Plan 4				
SKALA:	1:200	(A1)	NUMMER:	BET
	1:400	(A3)	A-40.1.0502	

FÖRKLARINGAR

ALLA MÅTT I MM
 +HÖJDER INTERIÖRT AVSER FÄRDIGT GOLV
 UM: Dörr uppställd på magnet
 DA: Dörr med dörrautomatik
 AK: Armbågskontakt för dörrautomatik, 70cm från hörn

Uteplatser och balkonger placeras med golvnivå max +20mm under invändigt färdigt golv

HÄNVISNINGAR
 SE RITNING



BTA-bostad
1 317.2 m²

Ljudnivå i dB(A)
60-65

KONNEKTIONSLINJE

BET	ANT	ÄNDRING AVSER	DATUM	Sign.
BYGGLOVHANDLING				
ORMINGE ENTRE				
KOORDINATSYSTEM: PLAN: SWEREF 99 HÖJD RH2000				
KIRSH + DEREKA ARKITEKTER				
A	Kirsh + Dereka Arkitekter,		0709509749	
K				
V				
E				
L				
LUPPDRAG NR	RITAD AV	HANDLÄGGARE		
#PIn	#Ritad Av	D.DEREKA		
DATUM	ANSVARIG			
2021 12 21	J.KIRSH			
Plan 5				
SKALA:	1:200	NUMMER:	BET	
	1:400	(A1)	A-40.1.0601	
		(A3)		



15 Bostadsplan
1:100

FÖRKLARINGAR
 ALLA MÅTT I MM
 +HÖJDER INTERIÖRT AVSER FÄRDIGT GOLV
 UM: Dörr uppställd på magnet
 DA: Dörr med dörrautomatik
 AK: Armbågskontakt för dörrautomatik, 70cm från hörn
 Uteplatser och balkonger placeras med golvnivå max +20mm under invändigt färdigt golv

HÄNVISNINGAR
 SE RITNING

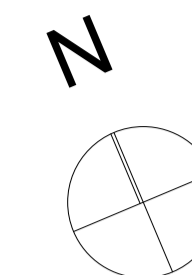
BET	ANT	ÄNDRING AVSER	DATUM	Sign.
BYGGLOVHANDLING				
ORMINGE ENTRE				
KOORDINATSYSTEM: PLAN: SWEREF 99 HÖJD RH2000				
KIRSH + DEREKA ARKITEKTER				
A	Kirsh + Dereka Arkitekter,		0709509749	
K	-			
V	-			
E	-			
L	-			
LUPPORAG NR	RITAD AV	HANDLÄGGARE		
#P1n	#Ritad Av	D.DEREKA		
DATUM	ANSVARIG			
2021 12 21	J.KIRSH			
Plan 5				
SKALA:	1:200	(A1)	NUMMER:	BET
	1:400	(A3)	A-40.1.0602	

FÖRKLARINGAR

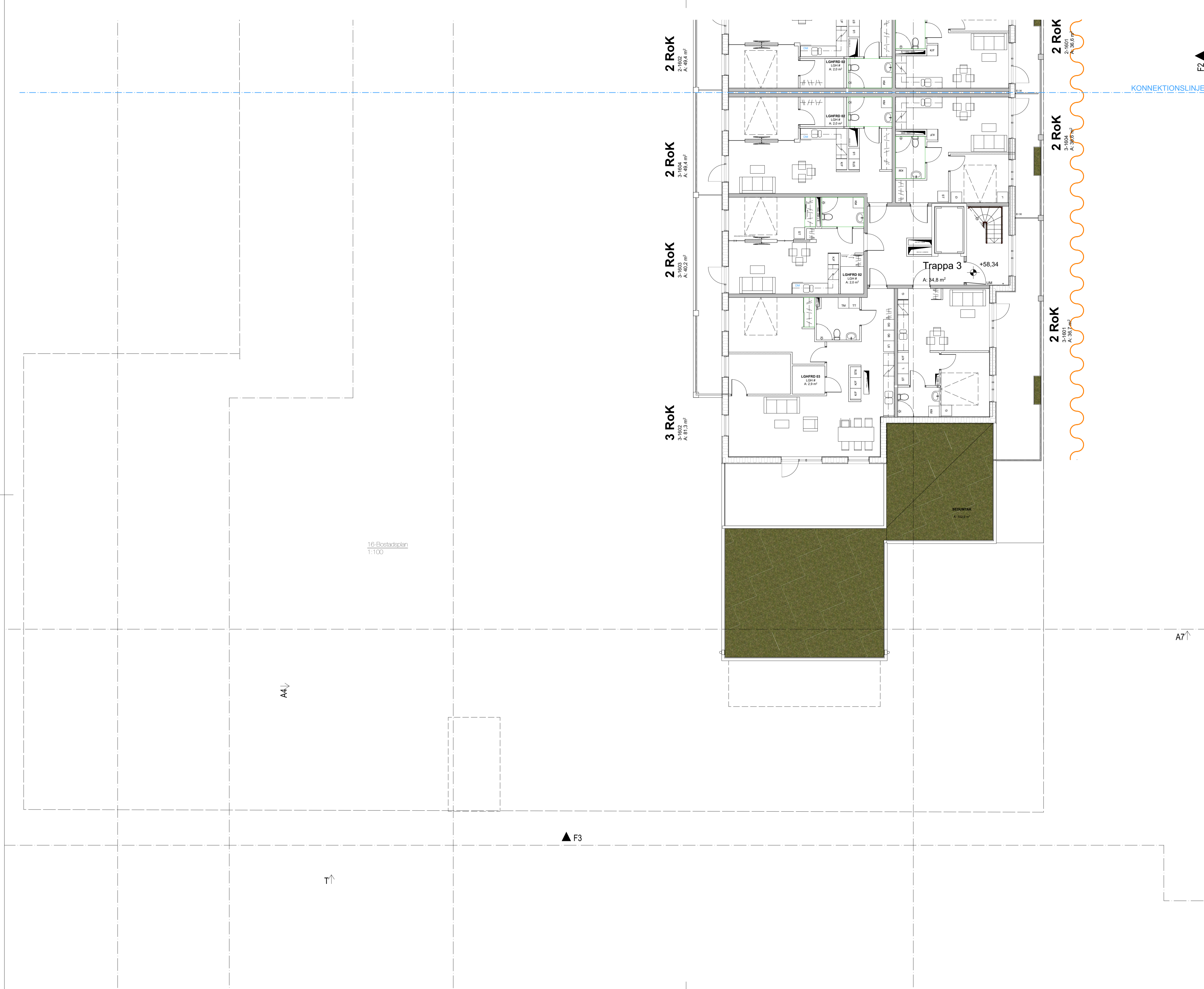
ALLA MÅTT I MM
 +HÖJDER INTERIÖRT AVSER FÄRDIGT GOLV
 UM: Dörr uppställd på magnet
 DA: Dörr med dörrautomatik
 AK: Armbågskontakt för dörrautomatik, 70cm från hörn

Uteplatser och balkonger placeras med golvnivå max +20mm under invändigt färdigt golv

HÄNVISNINGAR
 SE RITNING



BET	ANT	ÄNDRING AVSER	DATUM	Sign.
BYGGLOVHANDLING				
ORMINGE ENTRE				
KOORDINATSYSTEM: PLAN: SWEREF 99 HÖJD RH2000				
KIRSH + DEREKA ARKITEKTER				
A	Kirsh + Dereka Arkitekter,	0709509749		
K	-	-		
V	-	-		
E	-	-		
L	-	-		
LUPPDRAG NR	RITAD AV	HANDLÄGGARE		
#P1n	#Ritad Av	D.DEREKA		
DATUM	ANSVARIG	J.KIRSH		
2021 12 21	J.KIRSH			
Plan 6				
SKALA:	1:200	NUMMER:	A-40.1.0701	BET
	1:400	(A1)		
		(A3)		



FÖRKLARINGAR

ALLA MÅTT I MM

+HÖJDER INTERIÖRT AVSER FÄRDIGT GOLV

UM: Dörr uppställd på magnet

DA: Dörr med dörrautomatik

AK: Armbågskontakt för dörrautomatik, 70cm från hörn

Uteplatser och balkonger placeras med golvnivå max +20mm under invändigt färdigt golv

HÄNVISNINGAR

SE RITNING

BET	ANT	ÄNDRING AVSER	DATUM	Sign.
BYGGLOVHANDLING				
ORMINGE ENTRE				
KOORDINATSYSTEM: PLAN: SWEREF 99 HÖJD RH2000				
KIRSH + DEREKA ARKITEKTER				
A	Kirsh + Dereka Arkitekter,		0709509749	
K	-			
V	-			
E	-			
L	-			
LUPPORAG NR	RTAD AV	HANDLÄGGARE		
#Pjn	#Ritad Av	D.DEREKA		
DATUM	ANSVARIG			
2021 12 21	J.KIRSH			
Plan 6				
SKALA:	1:200	(A1)	NUMMER:	BET
	1:400	(A3)	A-40.1.0702	

FÖRKLARINGAR

ALLA MÅTT I MM
 +HÖJDER INTERIÖRT AVSER FÄRDIGT GOLV
 UM: Dörr uppställd på magnet
 DA: Dörr med dörrautomatik
 AK: Armbågskontakt för dörrautomatik, 70cm från hörn

Uteplatser och balkonger placeras med golvnivå max +20mm under invändigt färdigt golv

HÄNVISNINGAR
 SE RITNING



BTA-bostad 690,7 m²
 Ljudnivå i dB(A)
 60-65

BET	ANT	ÄNDRING AVSER	DATUM	Sign.
BYGGLOVHANDLING				
ORMINGE ENTRE				
KOORDINATSYSTEM: PLAN: SWEREF 99 HÖJD RH2000				
KIRSH + DEREKA ARKITEKTER				
A	Kirsh + Dereka Arkitekter,		0709509749	
K				
V				
E				
L				
LUPPDRAG NR	RITAD AV	HANDLÄGGARE		
#P1n	#Ritad Av	D.DEREKA		
DATUM	ANSVARIG			
2021 12 21	J.KIRSH			
Plan 7				
SKALA:	1:200	(A1)	NUMMER:	BET
	1:400	(A3)	A-40.1.0801	

FÖRKLARINGAR

ALLA MÅTT I MM
 +HÖJDER INTERIÖRT AVSER FÄRDIGT GOLV
 UM: Dörr uppställd på magnet
 DA: Dörr med dörrautomatik
 AK: Armbågskontakt för dörrautomatik, 70cm från hörn

Uteplatser och balkonger placeras med golvnivå max +20mm under invändigt färdigt golv

HÄNVISNINGAR
 SE RITNING



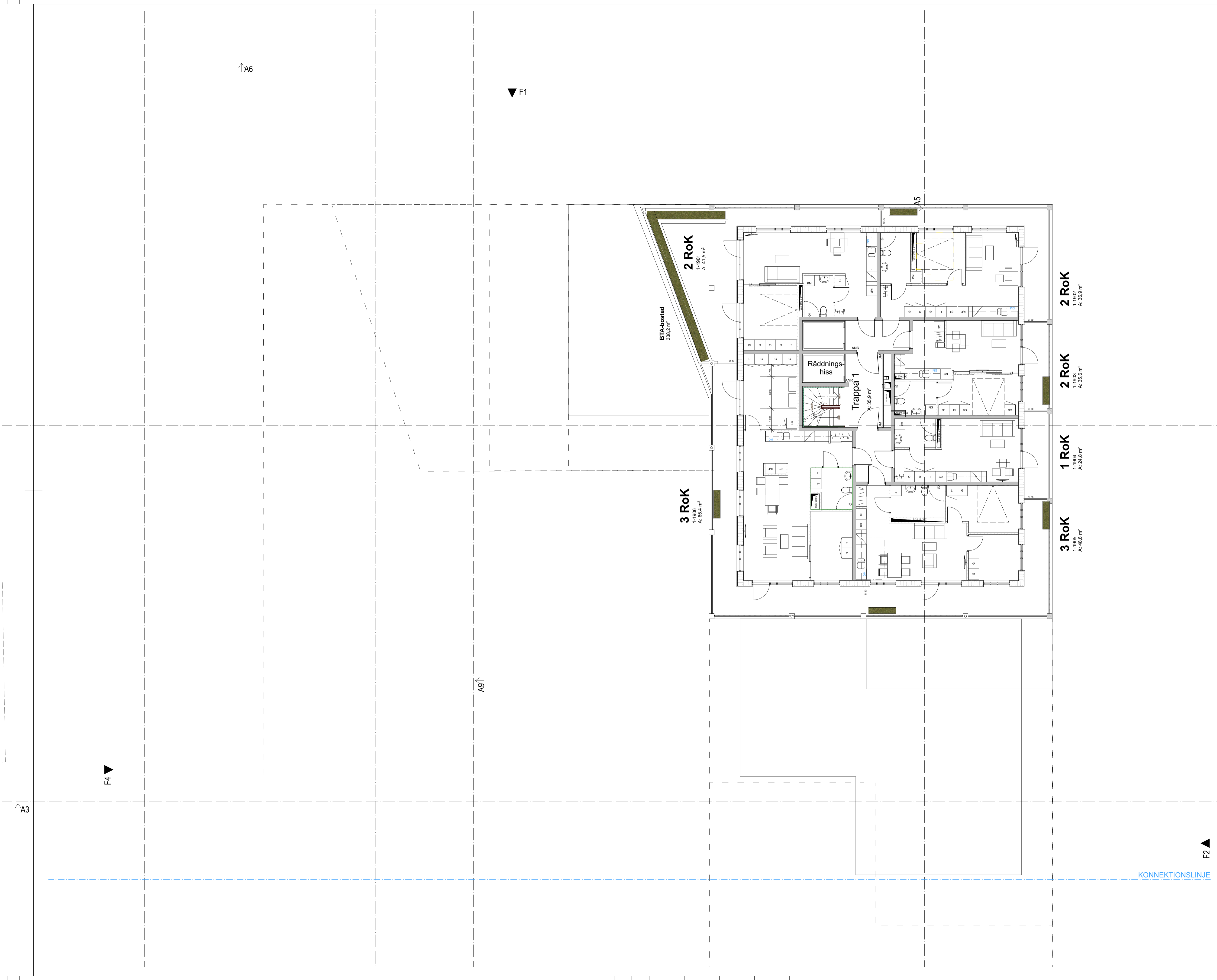
BET	ANT	ÄNDRING AVSER	DATUM	Sign.
BYGGLOVHANDLING				
ORMINGE ENTRE				
KOORDINATSYSTEM: PLAN: SWEREF 99 HÖJD RH2000				
KIRSH + DEREKA ARKITEKTER				
A	Kirsh + Dereka Arkitekter,	0709509749		
K	-			
V	-			
E	-			
L	-			
LUPPDRAG NR	RITAD AV	HANDLÄGGARE		
#PIn	#Ritad Av	D.DEREKA		
DATUM	ANSVARIG	J.KIRSH		
2021 12 21				
Plan 8				
SKALA:	1:200	(A1)	NUMMER:	
	1:400	(A3)	A-40.1.0901	BET

FÖRKLARINGAR

ALLA MÅTT I MM
 +HÖJDER INTERIÖRT AVSER FÄRDIGT GOLV
 UM: Dörr uppställd på magnet
 DA: Dörr med dörrautomatik
 AK: Armbågskontakt för dörrautomatik, 70cm från hörn

Uteplatser och balkonger placeras med golvnivå max +20mm under invändigt färdigt golv

HÄNVISNINGAR
 SE RITNING



BET	ANT	ÄNDRING AVSER	DATUM	Sign.

BYGGLOVHANDLING

ORMINGE ENTRE

UTÖVÄGEN
KÅNHOLMÄVÄGEN

KOORDINATSYSTEM: PLAN: SWEREF 99 HÖJD RH2000

KIRSH + DEREKA ARKITEKTER

A	Kirsh + Dereka Arkitekter	0709509749
K	-	-
V	-	-
E	-	-
L	-	-

LUPPDRAG NR	RITAD AV	HANDLÄGGARE
#PIn	#Ritad Av	D.DEREKA
DATUM	ANSVARIG	
2021 12 21	J.KIRSH	

Plan 9

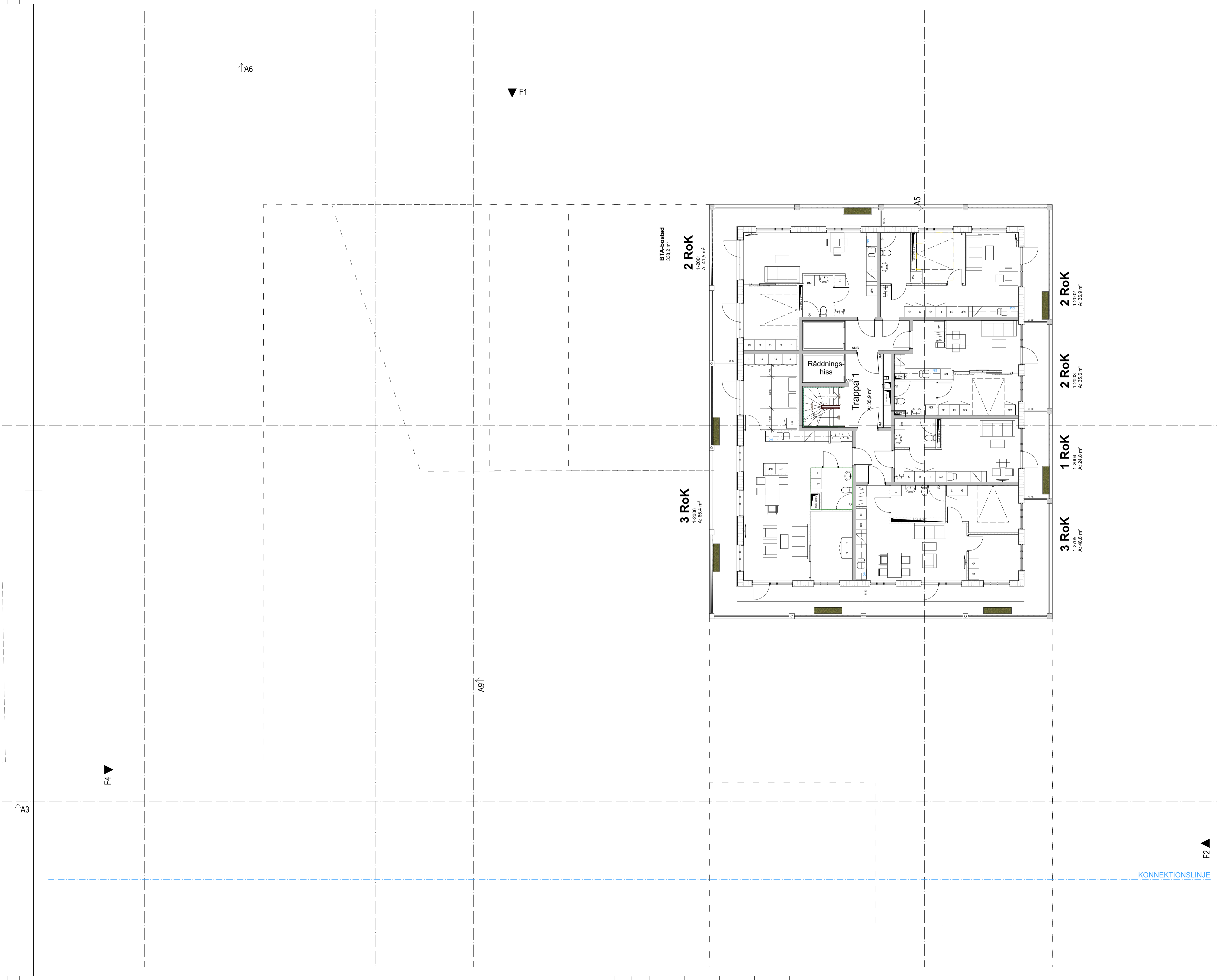
SKALA:	1:200	(A1)	NUMMER:	A-40.1.1001	BET
	1:400	(A3)			

FÖRKLARINGAR

ALLA MÅTT I MM
 +HÖJDER INTERIÖRT AVSER FÄRDIGT GOLV
 UM: Dörr uppställd på magnet
 DA: Dörr med dörrautomatik
 AK: Armbågskontakt för dörrautomatik, 70cm från hörn

Uteplatser och balkonger placeras med golvnivå max +20mm under invändigt färdigt golv

HÄNVISNINGAR
 SE RITNING



BET	ANT	ÄNDRING AVSER	DATUM	Sign.

BYGGLOVHANDLING

ORMINGE ENTRE

N

KÄRHOLMSVÄGEN

UTÖVÄGEN

KOORDINATSYSTEM: PLAN: SWEREF 99 HÖJD RH2000

ARWIDSRÖ

GOTSKA

KIRSH + DEREKA ARKITEKTER

A	Kirsh + Dereka Arkitekter,	0709509749
K	-	-
V	-	-
E	-	-
L	-	-

LUPPDRAG NR	RITAD AV	HANDLÄGGARE
#PIn	#Ritad Av	D.DEREKA
DATUM	ANSVARIG	
2021 12 21	J.KIRSH	

Plan 10-19

SKALA:	NUMMER:	BET
1:200	(A1)	
1:400	(A3)	

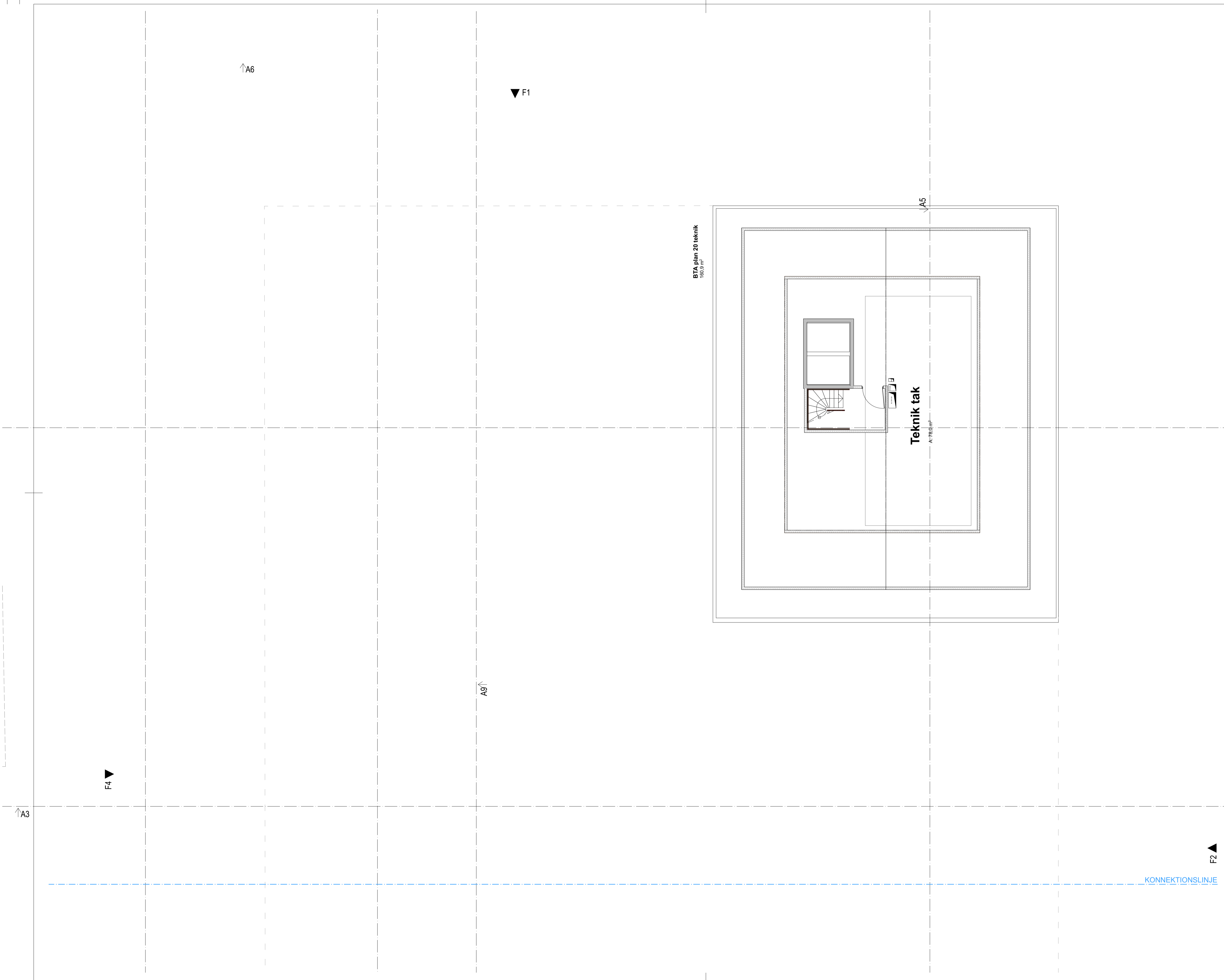
A-40.1.1101

FÖRKLARINGAR

ALLA MÅTT I MM
 +HÖJDER INTERIÖRT AVSER FÄRDIGT GOLV
 UM: Dörr uppställd på magnet
 DA: Dörr med dörrautomatik
 AK: Armbågskontakt för dörrautomatik, 70cm från hörn

Uteplatser och balkonger placeras med golvnivå
 max +20mm under invändigt färdigt golv

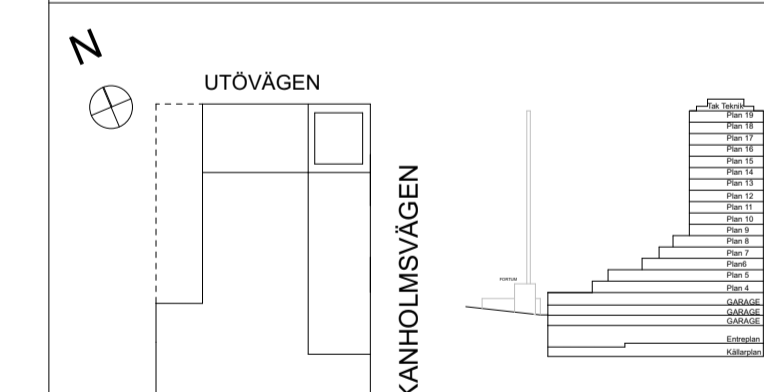
HÄNVISNINGAR
 SE RITNING



BET	ANT	ÄNDRING AVSER	DATUM	Sign.

BYGGLOVHANDLING

ORMINGE ENTRE



KOORDINATSYSTEM: PLAN: SWEREF 99 HÖJD RH2000



KIRSH + DEREKA ARKITEKTER

A	Kirsh + Dereka Arkitekter	0709509749
K	-	-
V	-	-
E	-	-
L	-	-

LUPPDRAG NR	RITAD AV	HANDLÄGGARE
#P1n	#Ritad Av	D.DEREKA
DATUM	ANSVARIG	
2021 12 21	J.KIRSH	

Plan 20 vind

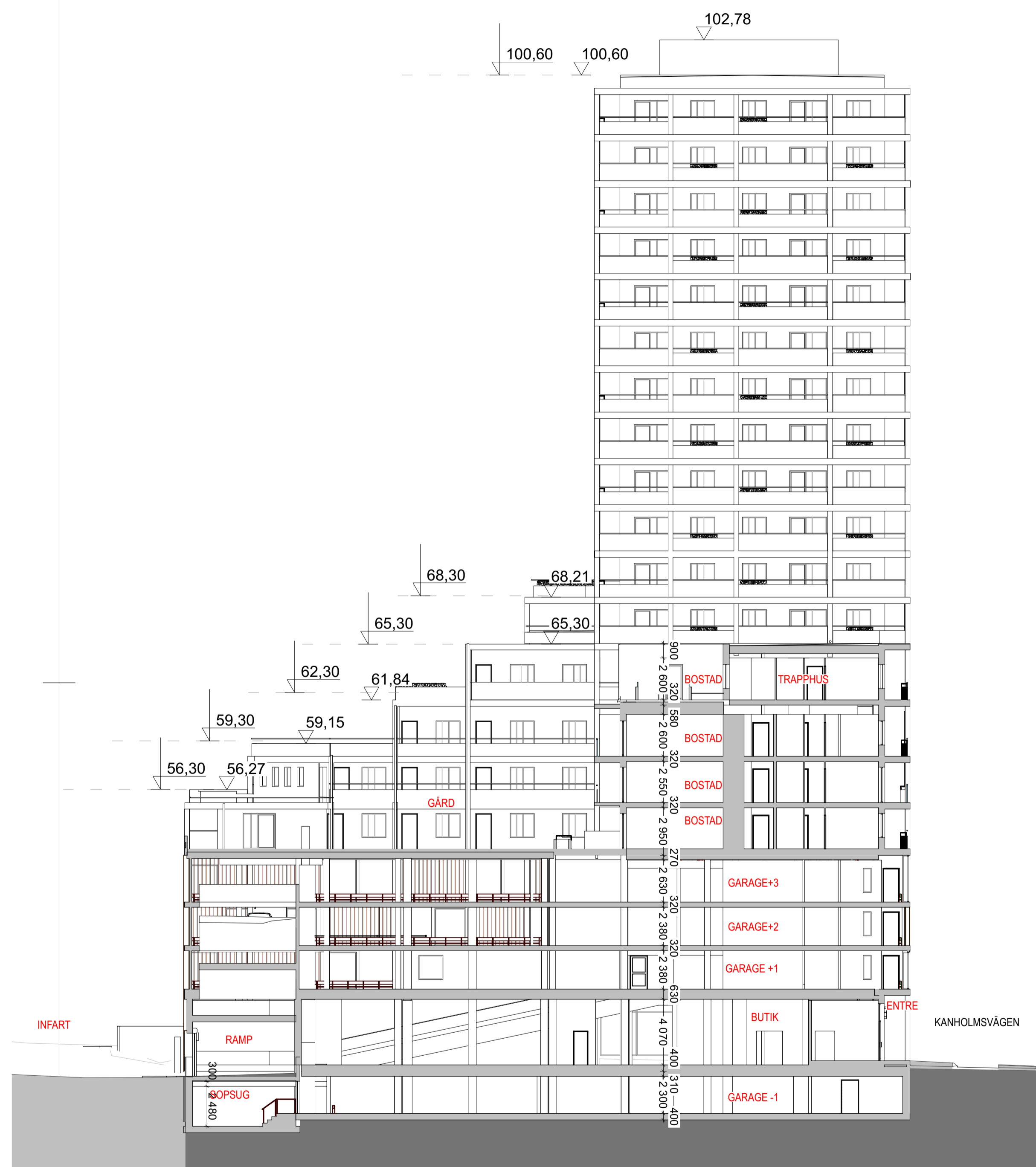
SKALA	NUMMER	BET
1:200 1:400	(A1) (A3) A-40.1.1201	

FÖRKLARINGAR

ALLA MÅTT I MM
 +HÖJDER INTERIÖRT AVSER FÄRDIGT GOLV
 UM: Dörr uppställd på magnet
 DA: Dörr med dörrautomatik
 AK: Armbågskontakt för dörrautomatik, 70cm från hörn

Uteplatser och balkonger placeras med golvnivå max +20mm under invändigt färdigt golv

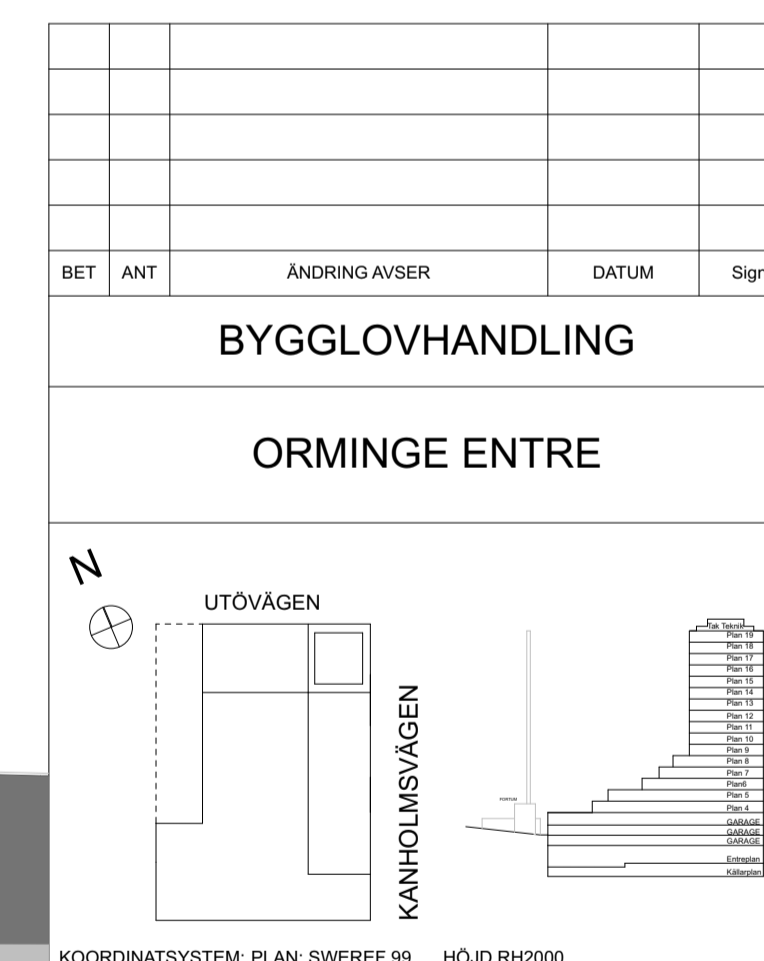
HÄNVISNINGAR
 SE RITNING



Sektion A3
1:200



Sektion A6
1:200



KOORDINATSYSTEM: PLAN: SWEREF 99 HÖJD RH2000



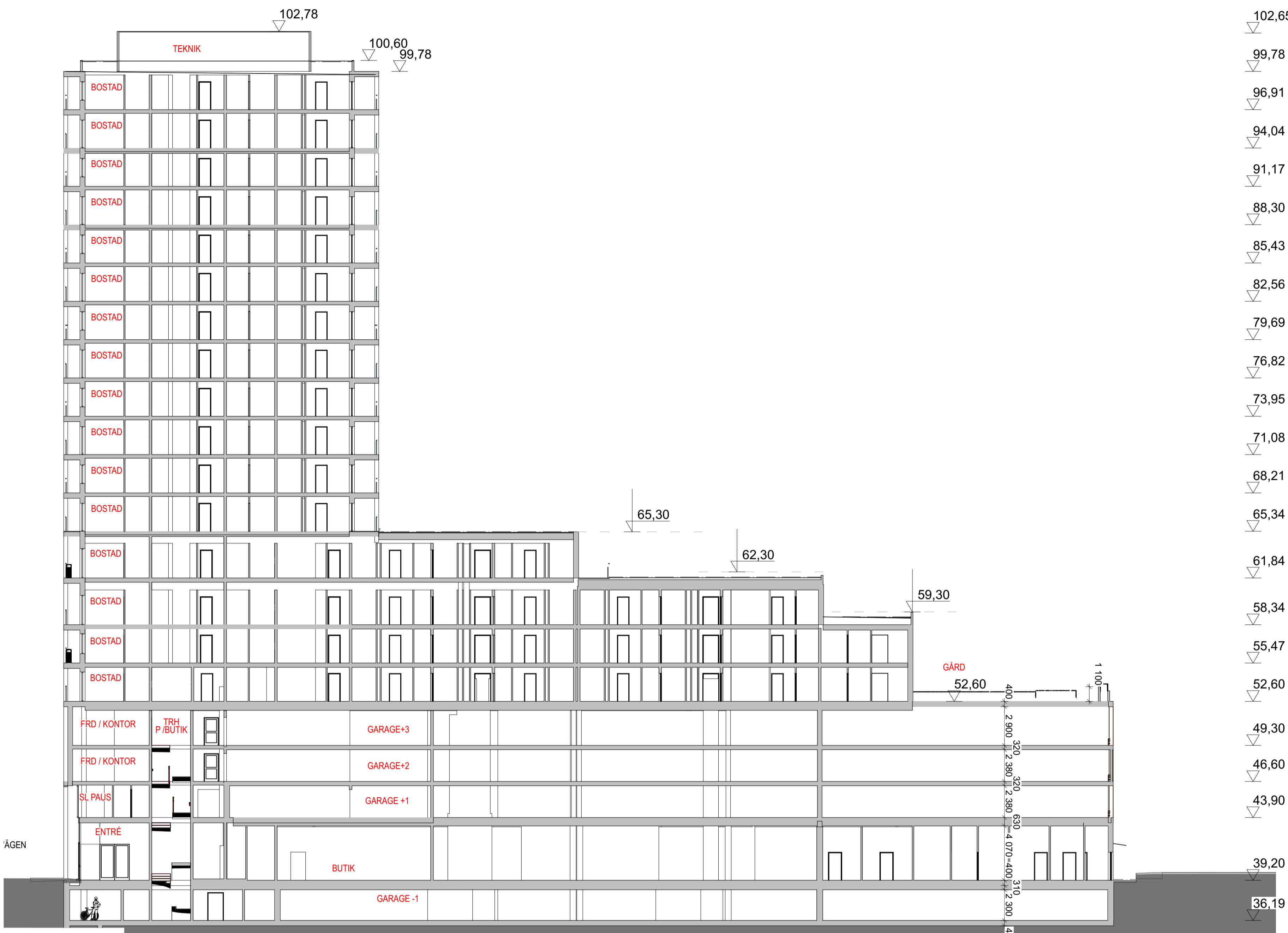
KIRSH + DEREKA ARKITEKTER

A	Kirsh + Dereka Arkitekter	0709509749
K	-	-
V	-	-
E	-	-
L	-	-

LUPPORAG NR	RITAD AV	HANDLÄGGARE
#PIn	#Ritad Av	D.DEREKA
DATUM	ANSVARIG	
2021 12 21	J.KIRSH	

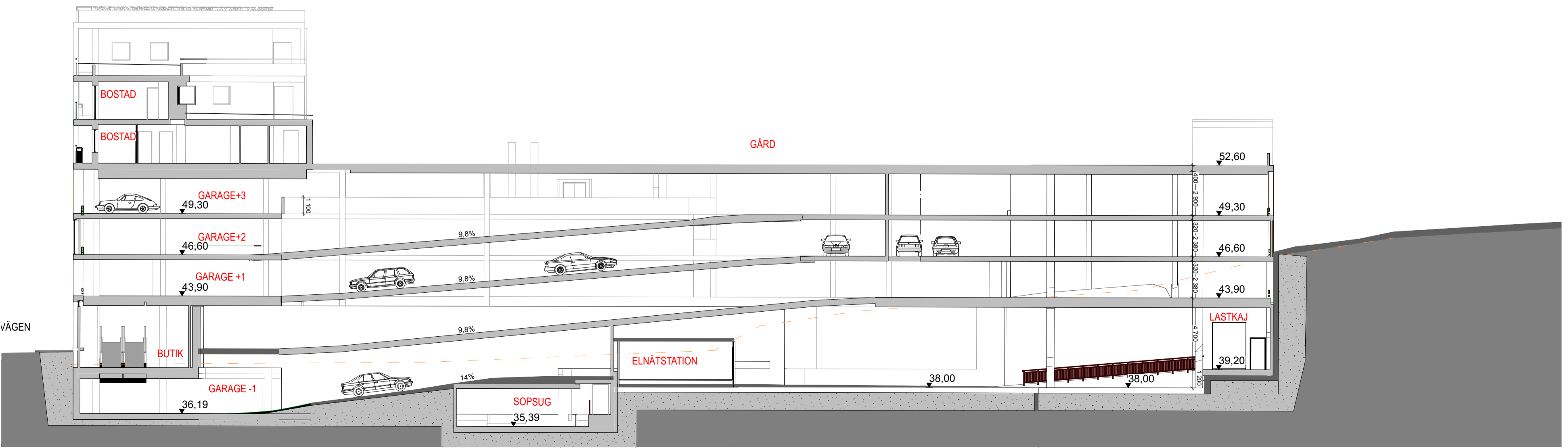
Sektion A3, A6

SKALA:	NUMMER:	BET
1:200 (A1)	A-40.2-100	
1:400 (A3)		



102,65
99,78
96,91
94,04
91,17
88,30
85,43
82,56
79,69
76,82
73,95
71,08
68,21
65,34
61,84
58,34
55,47
52,60
49,30
46,60
43,90
39,20
36,19

Sektion A5
1:200



Sektion A4
1:200

FÖRKLARINGAR

ALLA MÅTT I MM
 +HÖJDER INTERIÖRT AVSER FÄRDIGT GOLV
 UM: Dörr uppställd på magnet
 DA: Dörr med dörrautomatik
 AK: Armbågskontakt för dörrautomatik, 70cm från hörn

Uteplatser och balkonger placeras med golvnivå max +20mm under invändigt färdigt golv

HÄNVISNINGAR
 SE RITNING

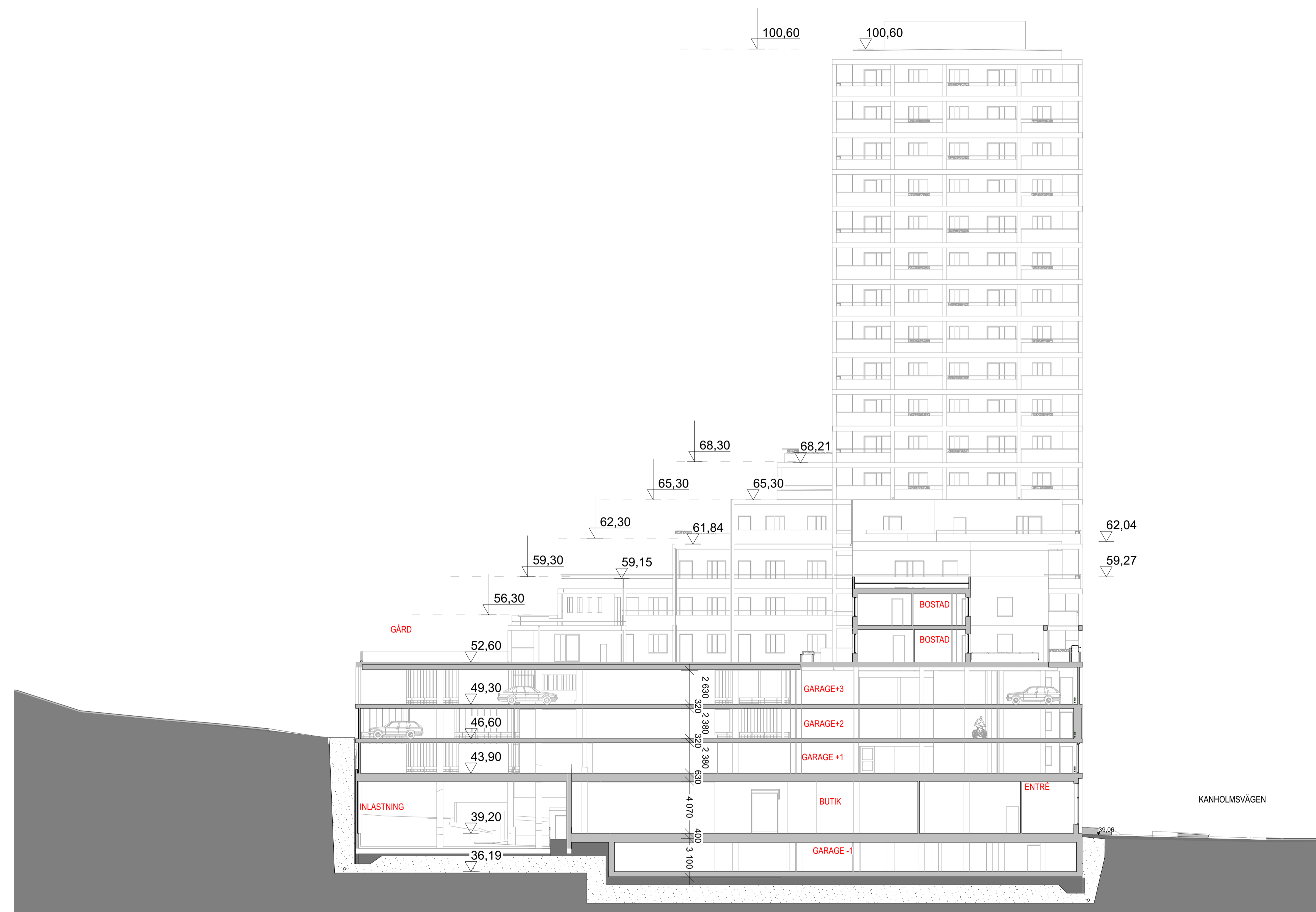
BET	ANT	ÄNDRING AVSER	DATUM	Sign.
BYGGLOVHANDLING				
ORMINGE ENTRE				
KOORDINATSYSTEM: PLAN: SWEREF 99 HÖJD RH2000				
KIRSH + DEREKA ARKITEKTER				
A	Kirsh + Dereka Arkitekter		0709509749	
K				
V				
E				
L				
LUPPORAG NR	RITAD AV	HANDLÄGGARE		
#PIn	#Ritad Av	D.DEREKA		
DATUM	ANSVARIG			
2021 12 21	J.KIRSH			
Sektion A4, A5				
SKALA:	1:200	NUMMER:	(A1)	BET
	1:400		(A3)	
A-40.2-101				

FÖRKLARINGAR

ALLA MÅTT I MM
 +HÖJDER INTERIÖRT AVSER FÄRDIGT GOLV
 UM: Dörr uppställd på magnet
 DA: Dörr med dörrautomatik
 AK: Armbågskontakt för dörrautomatik, 70cm från hörn

Uteplatser och balkonger placeras med golvnivå max +20mm under invändigt färdigt golv

HÄNVISNINGAR
 SE RITNING

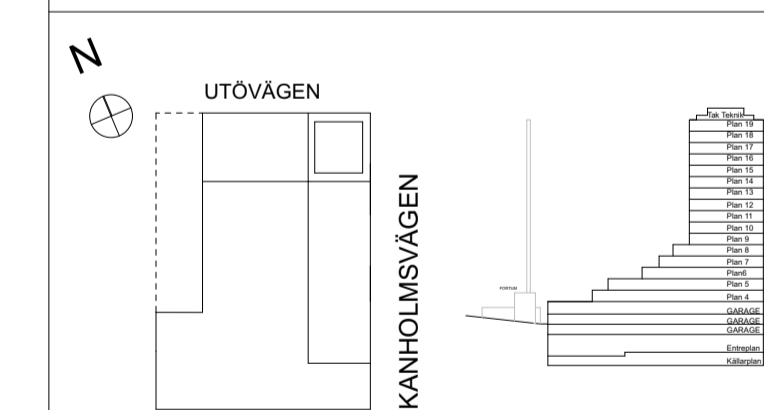


Sektion A7
 1:200

BET	ANT	ÄNDRING AVSER	DATUM	Sign.

BYGGLOVHANDLING

ORMINGE ENTRE



KOORDINATSYSTEM: PLAN: SWEREF 99 HÖJD RH2000



KIRSH + DEREKA ARKITEKTER

A	Kirsh + Dereka Arkitekter	0709509749
K	-	-
V	-	-
E	-	-
L	-	-

LUPPDRAG NR	RITAD AV	HANDLÄGGARE
#PIn	#Ritad Av	D.DEREKA
DATUM	ANSVARIG	J.KIRSH
2021 12 21	J.KIRSH	

Sektion A7


SKALA:	NUMMER:	BET
1:200 (A1)	A-40.2-102	
1:400 (A3)		

FÖRKLARINGAR

ALLA MÅTT I MM
 +HÖJDER INTERIÖRT AVSER FÄRDIGT GOLV
 UM: Dörr uppställd på magnet
 DA: Dörr med dörrautomatik
 AK: Armbågskontakt för dörrautomatik, 70cm från hörn

Uteplatser och balkonger placeras med golvnivå
 max +20mm under invändigt färdigt golv

HÄNVISNINGAR
 SE RITNING



UTÖVÄGEN

Sektion A8
 1:200

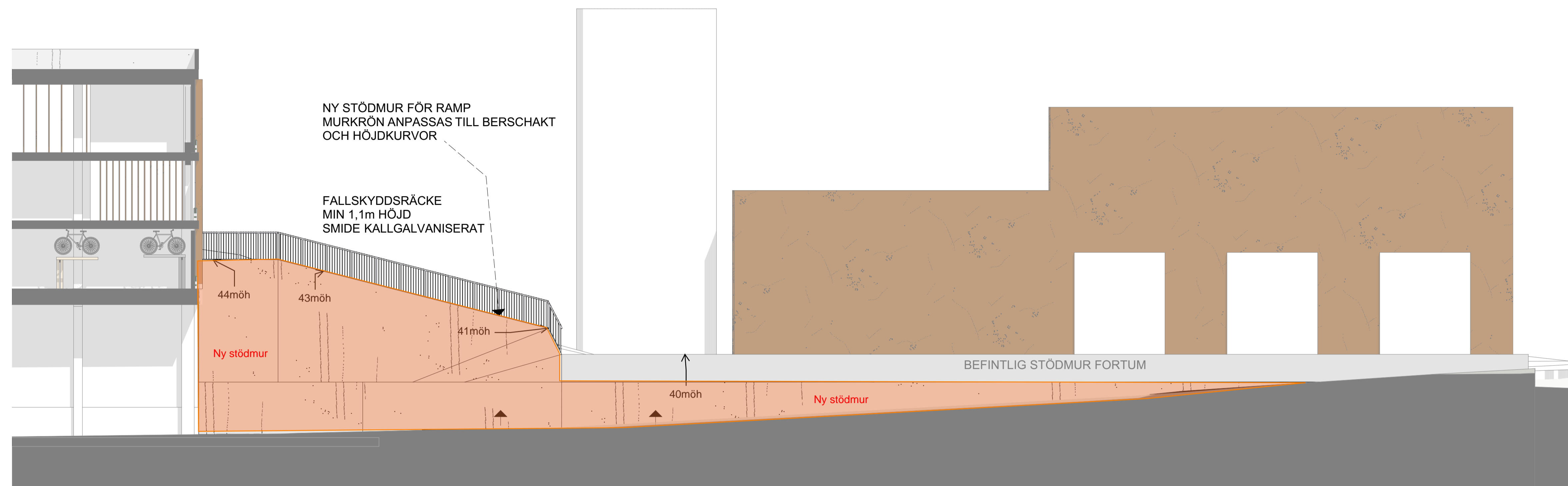
BET	ANT	ÄNDRING AVSER	DATUM	Sign.
BYGGLOVHANDLING				
ORMINGE ENTRE				
KOORDINATSYSTEM: PLAN: SWEREF 99 HÖJD RH2000				
KIRSH + DEREKA ARKITEKTER				
A	Kirsh + Dereka Arkitekter		0709509749	
K				
V				
E				
L				
LUPPORAG NR	RITAD AV	HANDLÄGGARE		
#PIn	#Ritad Av	D.DEREKA		
DATUM	ANSVARIG			
2021 12 21	J.KIRSH			
Sektion A8				
SKALA:	1:200	(A1)	NUMMER:	BET
	1:400	(A3)	A-40.2-103	

FÖRKLARINGAR

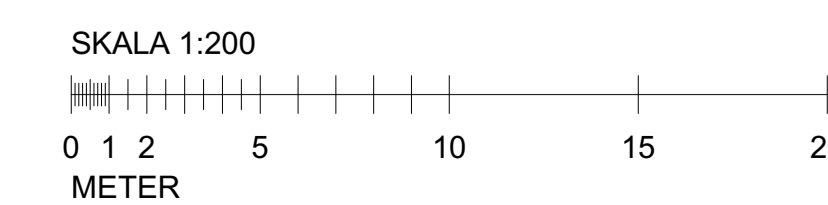
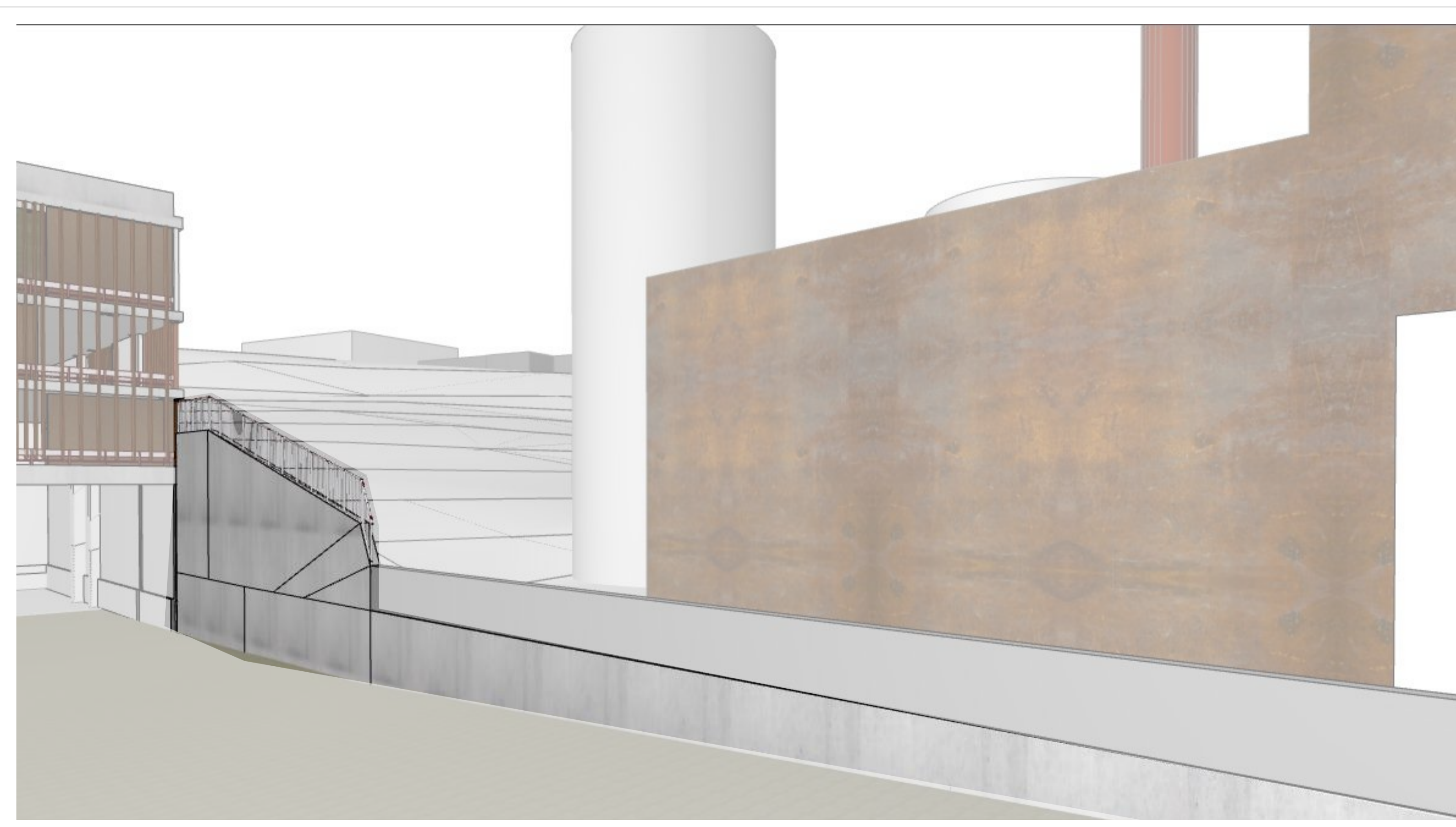
MOT FORTUMS FASTIGHET SÄNKS
MÄRKYTAN FÖR NY INFART TILL P-HUS
SAMT INLASTNING.
BERGSKÄRNING OCH SCHAKT KAN KOMMA
ATT BEHÖVA EN NY STÖDMUR FÖR ATT
HANTERA HÖJDSKILLNADEN.

DENNA PLANERAS ATT UTFÖRAS SOM
PLATSGJUTEN OCH MURKRÖN ANPASSAS
TILL MARKNIVÅER.

ETT FALLSKYDDSRÄCKE MONTERAS FRAM
TILL FORTUMS STÄNGSEL.



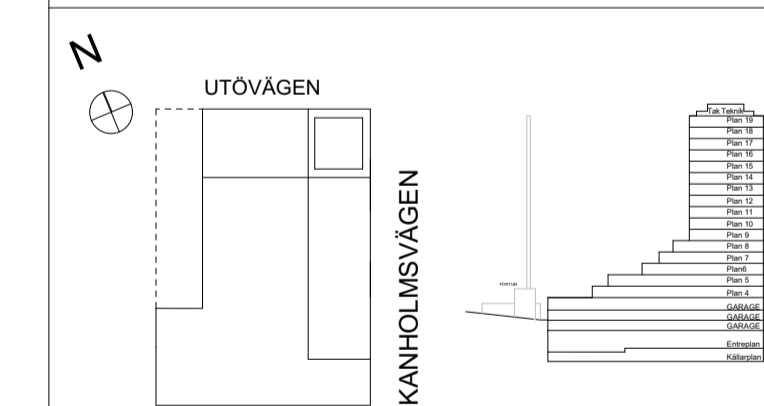
Fasad mot väster Värmeverk
1:100



BET	ANT	ÄNDRING AVSER	DATUM	Sign.
-----	-----	---------------	-------	-------

BYGGLOVHANDLING

ORMINGE ENTRE



KOORDINATSYSTEM: PLAN: SWEREF 99 HÖJD RH2000



KIRSH + DEREKA ARKITEKTER

A	Kirsh + Dereka Arkitekter.	0709509749
K	-	-
V	-	-
E	-	-
L	-	-

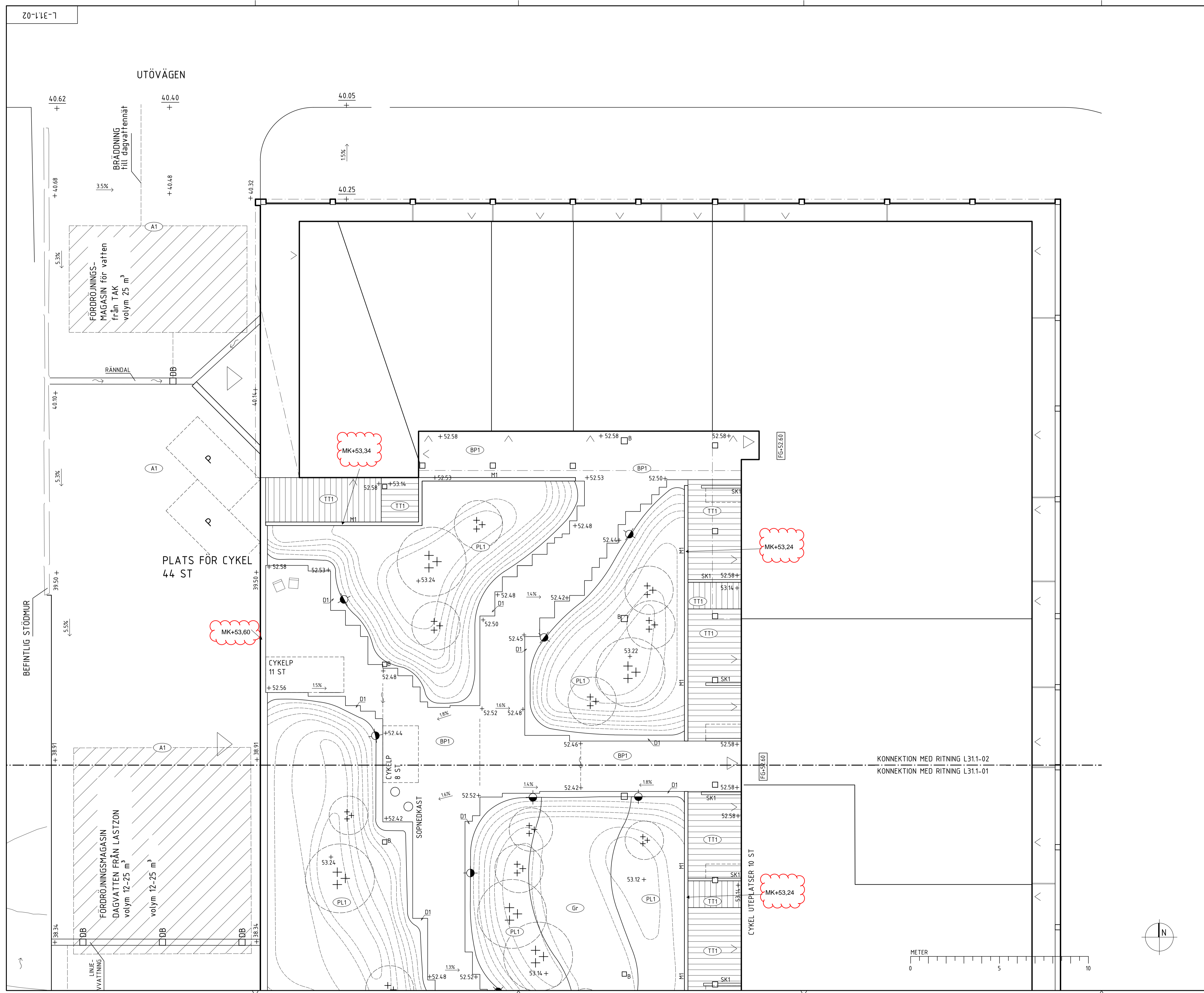
LUPPDRAG NR	RTAD AV	HANDLÄGGARE
#P1n	A. COMOLI	D. DEREKA
DATUM	ANSVARIG	
2022 08 26	J. KIRSH	

Stödmur
Stödmur

SKALA	NUMMER	BET
1:200 1:400	(A1) (A3) A-45-1.001	

FÖRKLARINGAR

- KONNEKTIONSLINJE
- △ FASADLINJE MED ENTRÉMARKERING
- BYGGNAD OVAN MARK
- PROJEKTERAD HÖJKURVA, ekvidistans 10 cm
- +00,00 FÖRESLAGEN MARKHÖJD
- FG+00,00 FÄRDIG GOLVHÖJD
- ↘ SIDOLUTNING I PROCENT
- ↪ LÅGLINJE FÖR VATTENAVRINNING
- DB □ DAGVATTENBRUNN PROJEKTERAD
- B □ BRUNNSBETÄCKNING
- BELYSNINGSPOLLARE
- ☀ BELYSNING PÅ PERGOLA
- A1 YTA MED ASFALT, trafikyta, lastzon
- BP1 YTA MED BETONGMARKPLATTA, 420x210x60 mm
Kulör grå och antracit.
- D1 DRÄNERINGSYTA
Makadam 8-11 mm
- BA BARK
Tjocklek 250 mm.
- LS LEKSAND FORMBAR
Tjocklek Min 600 mm
- PL1 PLANTERINGSYTA
Jorddjup 300-1200 mm
- Gr GRÄSYTA
Torvlagd gräsyta
- TT1 TRÄDÄCK vid uteplatser
- SK1 TRÄSKÄRM vid privat uteplats
- SK2 TRÄSKÄRM/BULLERSKYDD vid gemensam uteplats
- M1 STÖDMUR MED TRÄBEKLÄDNAD
- TS TRÄSÄRG vid lekta



BET	ANT	ÄNDRINGEN AVSER	DATUM	SIGN
SKEDE				
BYGGLOVSHANDLING				
ORMINGE ENTRE NACKA ARWIDSRO				PROJEKT NR -
topia landskapsarkitekter svavägen 56E 111 34 stockholm tel +46 (0)8 654 33 10 www.topia.se				
<input checked="" type="checkbox"/> L TOPIA LANDSKAPSRKITEKTER AB Tel 08-654-3310				
UPPDRAG NR 633-201		RITAD/KONSTR AV OE/LA/HJ		HANDLÄGGARE O.ENGADHL
DATUM 2021-12-15		ANSVARIG H.JOHNSSON		
MARKPLANERINGSPLAN DEL 2				
SKALA 1:100/A1 1:200/A3		NUMMER L-31-02		BET -

