

Lantmäteriförättning pågår AB197591
Fastigheten urholkas av ett eller flera 3D-utrymmen

Nacka Vatten och Avfall AB:s uppgifter:
Uppgifter om VA-anläggningar saknas.

Nacka Vatten och Avfall AB
2019-09-30
M.Parkeborn

Samfälligheter/Gemensamhetsanläggningar inskrivna i Lantmäteriets fastighetsregister: inga uppgifter i fastighetsregistret.

Rättigheter inskrivna i Lantmäteriets fastighetsregister (OBS: Det kan finnas rättigheter som inte är inritade i kartan samt som ligger utanför området)
Uppgiften saknas

Arbetsfix: spik i asfalt +35,11m
Arbetsfix: spik i asfalt +32,80m
Arbetsfix: befintlig mätpunkt, spik i berg +33,74m
Arbetsfix: spik i berg +33,71m

Markhöjder är karterade från laserskannad flygdatabild gjord år 2016 och har noggrannhet i höjdd: 5 cm på hårdgjorda ytor och 10 cm på övriga ytor. Noggrannhet i plan: 15 cm. Markhöjder i grönt är inmätta på plats och har noggrannhet i höjdd: 2-5 cm och i plan: 1-2 cm. Nivåkurvorna är ingen exakt redovisning av höjden och bör inte användas vid detaljprojektering

Markdetaljer såsom murar etc är karterade från flygfoto och kan inte användas för detaljplanering.

Vid schaktning och andra markarbeten hänvisas till ledningskollen.se

Gränspunktskoordinater enl. Lantmäteriets registerkarta

Nr 157354	N 6577884,78	E 158010,06	Typ om
Nr 157355	N 6577873,17	E 158053,69	Typ om
Nr 157376	N 6577875,30	E 158053,30	Typ om
Nr 159997	N 6577892,34	E 157876,06	Typ om
Nr 159998	N 6577883,33	E 157829,52	Typ om
Nr 159999	N 6577870,16	E 157832,12	Typ om
Nr 160000	N 6577870,83	E 157835,55	Typ om
Nr 160001	N 6577855,39	E 157843,49	Typ om
Nr 160002	N 6577855,22	E 157843,17	Typ om
Nr 160003	N 6577846,41	E 157846,39	Typ om
Nr 160004	N 6577839,64	E 157852,17	Typ om
Nr 160005	N 6577843,93	E 157858,53	Typ om
Nr 160006	N 6577834,85	E 157868,70	Typ om
Nr 160007	N 6577831,30	E 157864,79	Typ om
Nr 160008	N 6577823,91	E 157871,26	Typ om
Nr 160009	N 6577819,19	E 157878,21	Typ om
Nr 160011	N 6577857,43	E 157910,77	Typ om
Nr 160012	N 6577857,54	E 157910,86	Typ om
Nr 160013	N 6577858,87	E 157906,08	Typ om
Nr 160014	N 6577864,18	E 157898,98	Typ om
Nr 160015	N 6577869,41	E 157892,13	Typ om
Nr 160016	N 6577875,79	E 157885,27	Typ om
Nr 160017	N 6577860,27	E 157908,51	Typ om
Nr 160018	N 6577884,55	E 157878,74	Typ om
Nr 160019	N 6577887,69	E 157876,94	Typ om
Nr 160020	N 6577885,17	E 157888,36	Typ om
Nr 160021	N 6577891,51	E 157920,69	Typ om
Nr 160022	N 6577886,21	E 157935,14	Typ om
Nr 160023	N 6577866,92	E 157918,81	Typ om
Nr 160024	N 6577870,89	E 157911,10	Typ om
Nr 160025	N 6577828,26	E 157908,44	Typ om
Nr 160026	N 6577878,04	E 157900,36	Typ om
Nr 160027	N 6577884,10	E 157893,88	Typ om
Nr 160028	N 6577888,60	E 157896,17	Typ om
Nr 160029	N 6577897,13	E 157898,57	Typ om
Nr 160030	N 6577898,00	E 157957,19	Typ om
Nr 160031	N 6577862,33	E 157930,07	Typ om
Nr 160032	N 6577868,10	E 157945,71	Typ om
Nr 160033	N 6577856,77	E 157953,16	Typ om
Nr 160034	N 6577855,34	E 157968,61	Typ om
Nr 160035	N 6577855,33	E 157977,61	Typ om
Nr 160036	N 6577856,12	E 157988,36	Typ om
Nr 160037	N 6577851,90	E 157965,59	Typ om
Nr 160038	N 6577846,78	E 157999,08	Typ om
Nr 160039	N 6577799,99	E 158007,86	Typ om
Nr 160040	N 6577797,46	E 157993,90	Typ om
Nr 160041	N 6577801,14	E 157993,26	Typ om
Nr 160042	N 6577800,31	E 157986,19	Typ om
Nr 160043	N 6577799,99	E 157979,78	Typ om
Nr 160044	N 6577797,46	E 157979,73	Typ om
Nr 160045	N 6577786,05	E 157971,15	Typ om
Nr 160046	N 6577797,80	E 157961,41	Typ om
Nr 160047	N 6577800,41	E 157961,55	Typ om
Nr 160048	N 6577800,50	E 157961,10	Typ om
Nr 160049	N 6577802,38	E 157947,61	Typ om
Nr 160050	N 6577803,21	E 157944,97	Typ om
Nr 160051	N 6577799,18	E 157943,68	Typ om
Nr 160052	N 6577800,81	E 157934,95	Typ om
Nr 160053	N 6577805,10	E 157926,09	Typ om
Nr 160054	N 6577806,89	E 157926,89	Typ om
Nr 160055	N 6577808,99	E 157920,79	Typ om
Nr 160056	N 6577816,95	E 157912,16	Typ om
Nr 160057	N 6577807,68	E 157907,41	Typ om
Nr 160058	N 6577815,72	E 157896,65	Typ om
Nr 160059	N 6577817,98	E 157923,33	Typ om
Nr 160060	N 6577847,33	E 157948,15	Typ om
Nr 160061	N 6577845,56	E 157949,51	Typ om
Nr 160062	N 6577844,48	E 157957,13	Typ om
Nr 160063	N 6577843,73	E 157968,09	Typ om
Nr 160064	N 6577843,66	E 157977,77	Typ om
Nr 160065	N 6577844,25	E 157985,81	Typ om
Nr 160066	N 6577844,94	E 157991,63	Typ om
Nr 160067	N 6577845,89	E 157996,33	Typ om
Nr 160068	N 6577868,78	E 158005,04	Typ om
Nr 160069	N 6577866,27	E 158052,63	Typ om
Nr 160070	N 6577863,91	E 158053,13	Typ om
Nr 160071	N 6577860,58	E 158032,51	Typ om
Nr 160072	N 6577860,25	E 158022,75	Typ om
Nr 160073	N 6577863,37	E 158017,25	Typ om
Nr 160074	N 6577869,15	E 158013,67	Typ om
Nr 160075	N 6577873,62	E 158012,28	Typ om
Nr 160076	N 6577874,50	E 158012,18	Typ om
Nr 160077	N 6577876,98	E 158011,33	Typ om
Nr 160078	N 6577799,52	E 158024,15	Typ om
Nr 160079	N 6577803,65	E 158038,52	Typ om
Nr 160080	N 6577809,52	E 158036,83	Typ om
Nr 160081	N 6577831,58	E 158051,37	Typ om
Nr 160082	N 6577833,35	E 158059,48	Typ om
Nr 160083	N 6577846,11	E 158056,96	Typ om
Nr 160084	N 6577847,53	E 158056,71	Typ om
Nr 160085	N 6577842,40	E 158033,15	Typ om
Nr 160086	N 6577840,90	E 158026,27	Typ om
Nr 160087	N 6577840,94	E 158025,82	Typ om
Nr 160088	N 6577825,01	E 158016,90	Typ om

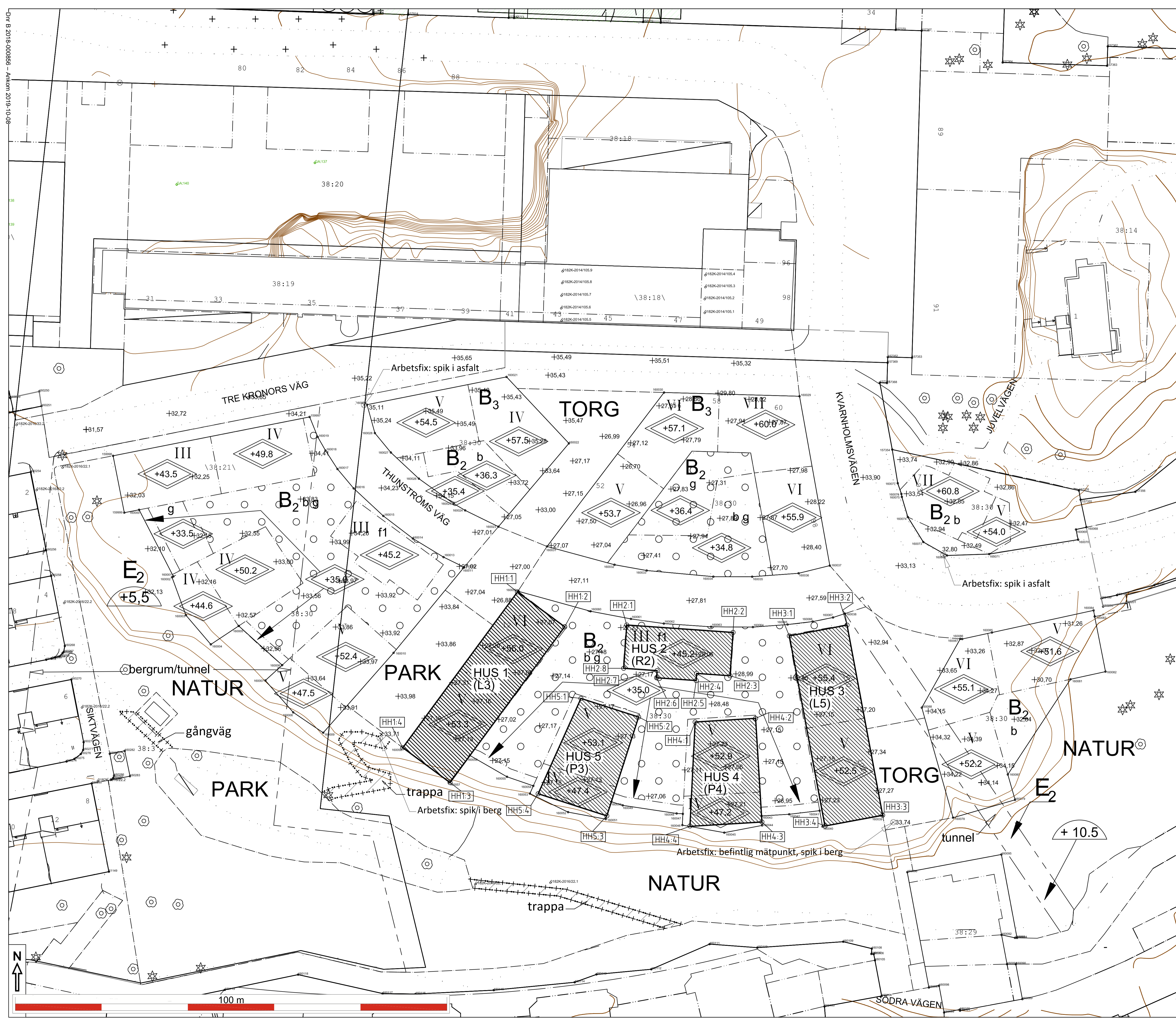
- Väg**
Fastighetsgräns
Höjdkurva
Spik
Stråmföring
GC-sida
Tunnel
Häck
Mur
Stötmur
Plank/Slagstängsel
Rättighetsområde
Gemensamhetsområde
- PLANBESTÄMMELSER**
Användningsgräns
Egenskapsgräns
VA-UPPGIFTER
Vattenledning
Spillvattenledning
Tryckledning, spill
Dagvattenledning
Ledning ur drift
- Arbetsfix
Formlinne
Barriär
Livvärd
Trappa
Gränspunkt
Markhöjd
Sockelhöjd
Höjd Färdigt Golv
- Gränspunkter
om = omräknad
rm = rör i mark
ds = dubbel i sten
db = dubbel i berg
rb = rör i berg
rg = rör i grävning
st = staketstöd
sa = spik i asfalt

Gällande planer
Plantyp, plannamn, aktbeteckning, lagakraftsdatum
Detaljplan, Dp 570, 0182K-2015/61, 2015-07-22

Planbestämmelser ritas enbart in på aktuell fastighet.
Stämmer fastigheten med gällande FINNS EJ
Fastighetens areal: enl. Lantmäteriets fastighetsreg. 12.179m²
Byggändamål: Nybyggnad av flerbostadshus

Kartan är giltig i två år från det datum då den upprättats. Kartans detaljer får inte ändras!
Koordinatsystem
SWEREF 99 18 00 Höjdsystem RH2000
OBS! Planbestämmelser som anges i kartan skrivs in som de står angivna i planen, i dess befintliga höjdsystem. Eventuell omräkning kan behöva göras för att karta och planbestämmelser ska vara i samma höjdsystem. Skillnaden mellan RH00 och RH2000 är +0,524m.

Skala i A1: 1:400





(FORTS. MATERIAL OCH KULÖRBESKRIVNING)

BALKONGRÄCKEN RA1 - Räcke mot gård (Hus L3, L5, R2, P3, P4)	Perforerad plåt med överliggare Kulör räcke och bärverk: Aluminiumgrå, RAL 9007
RA2 - Räcke mot gata (Hus L3, L5)	Perforerad plåt med överliggare. Undersida balkong täcks in med skiva av perforerad plåt Kulör: Sandgul, RAL 1002 Monster lika RA1 Räcket är ljudavskärmande Kulör aluminiumgrå, RAL 9007
RA3 - Överliggare	
BALKONGPLATTOR	Synliga undersidor målas. Kulör lika omgivande väggyta
ENTRÉPARTIER	Metallglaspartier Kulör: Aluminiumgrå RAL 9007
STÅLDÖRR MOT GATA	Kulör: Aluminiumgrå, RAL 9007
SKÄRMTAK ENTRÉER	Betong, naturgrå
SITTBÄNK VID ENTRÉ (Hus R2)	Betong, naturgrå, inspänd i fasad
GA - Fasadgaller Luckor för rökgasavvakuumering	Lackerade lika omgivande väggyta
BR - Brandgaslucka	Lackerade lika omgivande väggyta
PL1 - Plåt 1	Antracitmatt, RAL 9007, 044M
Takavfalln., stuprör, hängränna, bleck m.m.	Antracitmatt, RAL 9007, 044M
DF - Dilatationsfog	Mjukfog ca 5mm kulör lika puts
TAK (Hus L3, L5) (Hus P3, P4) (Hus R2)	Plåttak, bandtäckning, Antracitmatt, RAL 9007, 044M Låglutande papptak Sedumtak

HÄNVISNINGAR
Planer Hus 1 (L3), se ritning: A-4.0.1-108 till A-4.0.1-116
Planer Hus 2 (R2), se ritning: A-4.0.1-208 till A-4.0.1-213
Planer Hus 3 (L5), se ritning: A-4.0.1-308 till A-4.0.1-316
Planer Hus 4 (P4), se ritning: A-4.0.1-408 till A-4.0.1-415
Planer Hus 5 (P3), se ritning: A-4.0.1-508 till A-4.0.1-515
Sektioner Hus 1-5, se ritning: A-4.0.2-101 till A-4.0.2-501

FÖRKLARINGAR
Alla mått i mm om inget annat anges.
Plushöjder angivna i hela meter.
Höjder angivna i RH 2000

T x, ...	Fasadtegel enligt föreskrift
P x, ...	Putstyp enligt föreskrift
PL x, ...	Plåt i kulör enligt föreskrift
NCS / RAL xx, ...	Kulörbeteckning enligt kulörsystem

FÖRESKRIFTER
För tegel- och putsarbeten gäller att provmurning/ putsning ska ske på plats före det att arbeten påbörjas. Prov ska vara minst 1 m² och gälla samtliga puts- och tegeltyper. Till avstämning av prov kallas arkitekt, byggherre och representant för kommunen.

MATERIAL OCH KULÖRBESKRIVNING

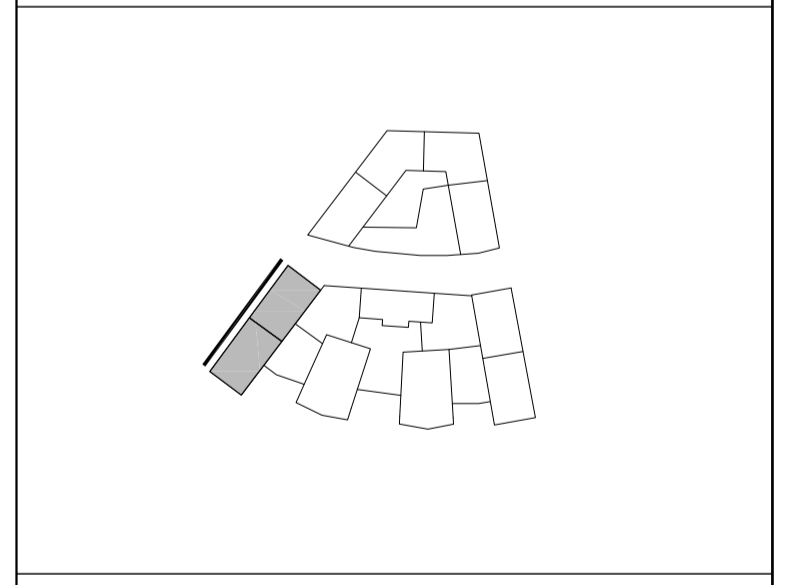
BYGGDEL	MATERIAL / KULÖR
BTG - Betong	Sockel i betong, slät yta Kulör: Naturgrå
PUT	
P1 - Puts 1	Sockelputs Struktur: Spikriven Kulör: Ljusgrå NCS S 2502-Y
P2 - Puts 2	Struktur: Spikriven Kulör: Värmvilt, NCS S 1502-Y
PY1 - Reliefverkan puts (Hus P3, P4)	Indraget fasadvid vid bostadsentréer. 50 mm. Putsat utförande, kulör lika P2
TEGEL	
T1 - Tegel 1 (Hus L3, L5)	Kulör: Gul, beige blötstruken Strojer "Setta Mista" el likv Fog: Tryckt och borstad Kulör: Ljust grå, "Skanör"
T2 - Tegel 2 (Hus R2)	Kulör: Grå, brun, slagen Strojer "Silver Twist" el likv. Fog: Tryckt och borstad Kulör: Ljust grå, "Skanör"
TY1 - Tegelyta 1	Plåtsmurat tegel. Förband: Vit, 7 koppar/m²
TY2 - Tegelyta 2	Plåtsmurat tegel. Löpforband med halv stens förskjutning. Utstående koppskiff med hel stens förskjutning
TY3 - Tegelyta 3	Plåtsmurat tegel vid bostadsentréer och utmärkerade fönsterbrosningar. Stående skiff med teglets liggylta vänd utåt så att ca 50 indrag mot murverkets utsida erhålls.

Observera att tegel sorts lika omkringliggande fasad skall användas vid utförande av respektive tegelyta.
Hus L3, L5: Tegel T1
Hus R2: Tegel T2

FÖNSTER	Trä/ aluminium. Fabr. lackerad Kulör utsida: Mörk silvermetallik, RAL 9007 Kulör insida: Vit, NCS S 0500-N
TRÅPANEL	Stående lockpanel med varierande bredder Kulör/ behandling: Ljusgrå, värmebehandlad och kiselstruken.
Fö-dB	Ljudfönster. Utskjutande helomslutande koppskiff

BET	ÄNDRINGEN AVSER	DATUM	SIGN
-----	-----------------	-------	------

BYGGLOVHANDLING



PEAB

PROJEKT OCH PROJEKTANT
KVARNHOLMSTERRASSEN 1
SICKLAÖN 38:30 fd. 38:26 - NYBYGGN. BOSTÄDER

A	TOTAL Arkitektur & Urbanism AB	TEL 08-441 36 00
K	Sören Lundgren Bygglösning AB	TEL 08-706 45 50
V	TOI	TEL 08-567 021 00
VS	TOI	TEL 08-567 021 00
F	Elektrotrade Installation AB	TEL 08-516 919 84
L	Zoan AB	TEL 0793-390 645

BYGGLOV
4-312

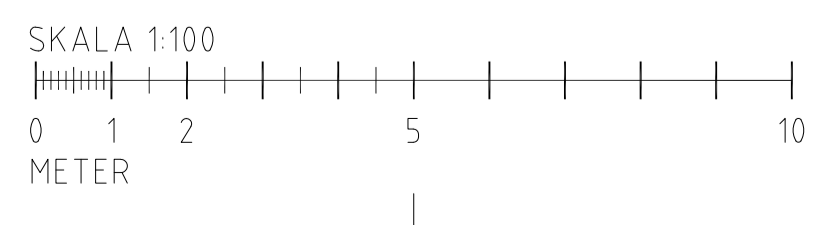
BYGGLOV
2019-10-04

BYGGLOV
KHT1

BYGGLOV
Hus 1 (L3), Fasad mot väster

Fasadritning

BYGGLOV	BYGGLOV	BET
A1	1:100	
A3	1:200	A-4.0.3-101





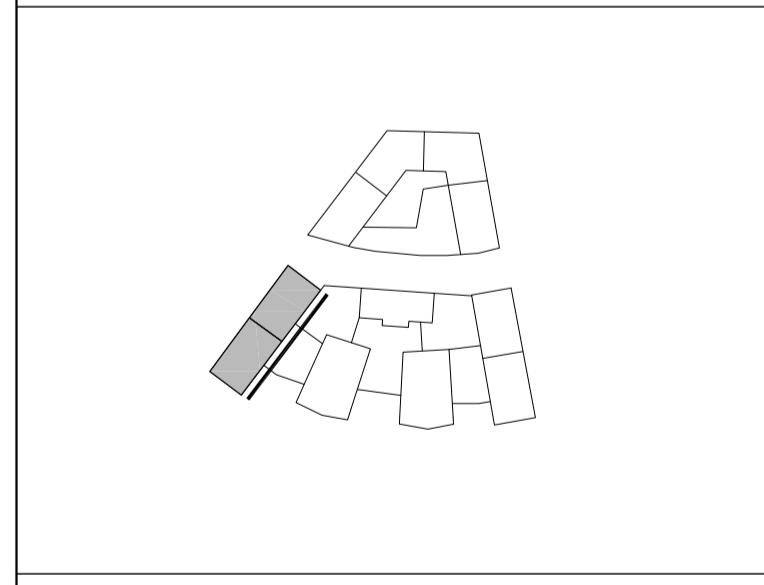
HUS 1 (L3), FASAD MOT ÖSTER

FÖRTS. MATERIAL OCH KULÖRBESKRIVNING	
BALKONGRÄCKEN RA1 - Räck mot gård (Hus L3, L5, R2, P3, P4)	Perforerad plåt med överliggare Kulör räck och bärverk: Aluminiumgrå, RAL 9007
RA2 - Räck mot gata (Hus L3, L5)	Perforerad plåt med överliggare. Undersida balkong täcks in med skiva av perforerad plåt Kulör: Sandgul, RAL 1002 Monster lika RA1 Räcket är ljudavskärmande Kulör aluminiumgrå, RAL 9007
RA3 - Överliggare	Kulör aluminiumgrå, RAL 9007
BALKONGPLATTOR	Synliga undersidor målas. Kulör lika omgivande väggyta
ENTRÉPARTIER	Metallglaspartier Kulör: Aluminiumgrå RAL 9007
STÅLDÖRR MOT GATA	Kulör: Alumiumgrå, RAL 9007
SKÄRM TAK ENTRÉER	Betong, naturgrå
SITTBÄNK VID ENTRÉ (Hus R2)	Betong, naturgrå, inspänd i fasad
GA - Fasadgaller Luckor för rökgasavvakning	Lackerade lika omgivande väggyta
BR - Brandgaslucka	Lackerade lika omgivande väggyta
PL1 - Plåt 1	Antracitmatt, RAL 9007, 044M
Takavfalln., stupör, hängränna, bleck m.m.	Antracitmatt, RAL 9007, 044M
DF - Dilatationsfog	Mjukfog ca 5mm kulör lika puts
TAK (Hus L3, L5) (Hus P3, P4) (Hus R2)	Plåttak, bandfräckning, Antracitmatt, RAL 9007, 044M Läglutande papptak Sedumtak
HÄNVISNINGAR Planer Hus 1 (L3), se ritning: A-4.0-1-108 till A-4.0-1-116 Planer Hus 2 (R2), se ritning: A-4.0-1-208 till A-4.0-1-213 Planer Hus 3 (L5), se ritning: A-4.0-1-308 till A-4.0-1-316 Planer Hus 4 (P4), se ritning: A-4.0-1-408 till A-4.0-1-415 Planer Hus 5 (P3), se ritning: A-4.0-1-508 till A-4.0-1-515 Sektioner Hus 1-5, se ritning: A-4.0-2-101 till A-4.0-2-501	

FÖRKLARINGAR	
Alla mått i mm om inget annat anges. Plushöjder angivna i hela meter. Höjder angivna i RH 2000	
T x, ...	Fasadtegel enligt föreskrift
P x, ...	Putstyp enligt föreskrift
PL x, ...	Plåt i kulör enligt föreskrift
NCS / RAL xx, ...	Kulörbeteckning enligt kulörsystem
FÖRESKRIFTER För tegel- och putsarbeten gäller att provmurning/ putsning ska ske på plats före det att arbeten påbörjas. Prov ska vara minst 1 m ² och gälla samtliga puts- och tegeltyper. Till avstämning av prov kallas arkitekt, byggherre och representant för kommunen.	
MATERIAL OCH KULÖRBESKRIVNING	
BYGGDEL	MATERIAL / KULÖR
BTG - Betong	Sockel i betong, slät yta Kulör: Naturgrå
PUT	
P1 - Puts 1	Sockelputs Struktur: Spikriven Kulör: Ljusgrå NCS S 2502-Y
P2 - Puts 2	Struktur: Spikriven Kulör: Värmvit, NCS S 1502-Y
PY1 - Reliefverkan puts (Hus P3, P4)	Indraget fasadvid bostadsentréer. 50 mm. Putsat utförande, kulör lika P2
TEGEL	
T1 - Tegel 1 (Hus L3, L5)	Kulör: Gul, beige blötstruken Strojer "Setta Mista" el likv Fog: Tryckt och borstad Kulör: Ljust grå, "Skanör"
T2 - Tegel 2 (Hus R2)	Kulör: Grå, brun, slagen Strojer "Silver Twist" el likv. Fog: Tryckt och borstad Kulör: Ljust grå, "Skanör"
TY1 - Tegelyta 1	Plåtsmurat tegel. Förband: Vit, 7 koppar/m ²
TY2 - Tegelyta 2	Plåtsmurat tegel. Löpforband med halv stens förskjutning. Utstående koppskiff med hel stens förskjutning.
TY3 - Tegelyta 3	Plåtsmurat tegel vid bostadsentréer och utmärkerade fönsterbörstningar. Stående skiff med tegel's liggylta vänd utåt så att ca 50 indrag mot murverkets utsida erhålls.
Observera att tegelstort lika omkringliggande fasad skall användas vid utförande av respektive tegelyta. Hus L3, L5: Tegel T1 Hus R2: Tegel T2	
FÖNSTER Trä/ aluminium. Fabr. lackerad Kulör utsida: Mörk silvermetallic, RAL 9007 Kulör insida: Vit, NCS S 0500-N Stående lockpanel med varierande bredder Kulör/ behandling: Ljusgrå, värmebehandlad och kiselstruken.	
TRÄPANEL Ljudfönster. Utskjutande helomslutande koppskiff	
Fö-dB	

BET	ÄNDRINGEN AVSER	DATUM	SIGN

BYGGLOVHANDLING



KVARNHOLMSTERRASSEN 1
SICKLAÖN 38:30 fd. 38:26 - NYBYGGN. BOSTÄDER

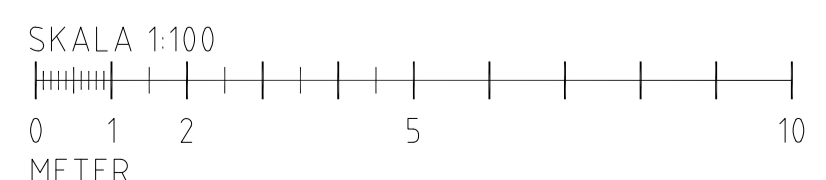
A	TOTAL Arkitektur & Urbanism AB	TEL 08-441 36 00
K	Sören Lundgren Byggnadsutl AB	TEL 08-706 45 50
V	TÖI	TEL 08-567 021 00
VS	TÖI	TEL 08-567 021 00
F	Elektrotrade Installation AB	TEL 08-516 911 84
L	Zoan AB	TEL 0793-390 645

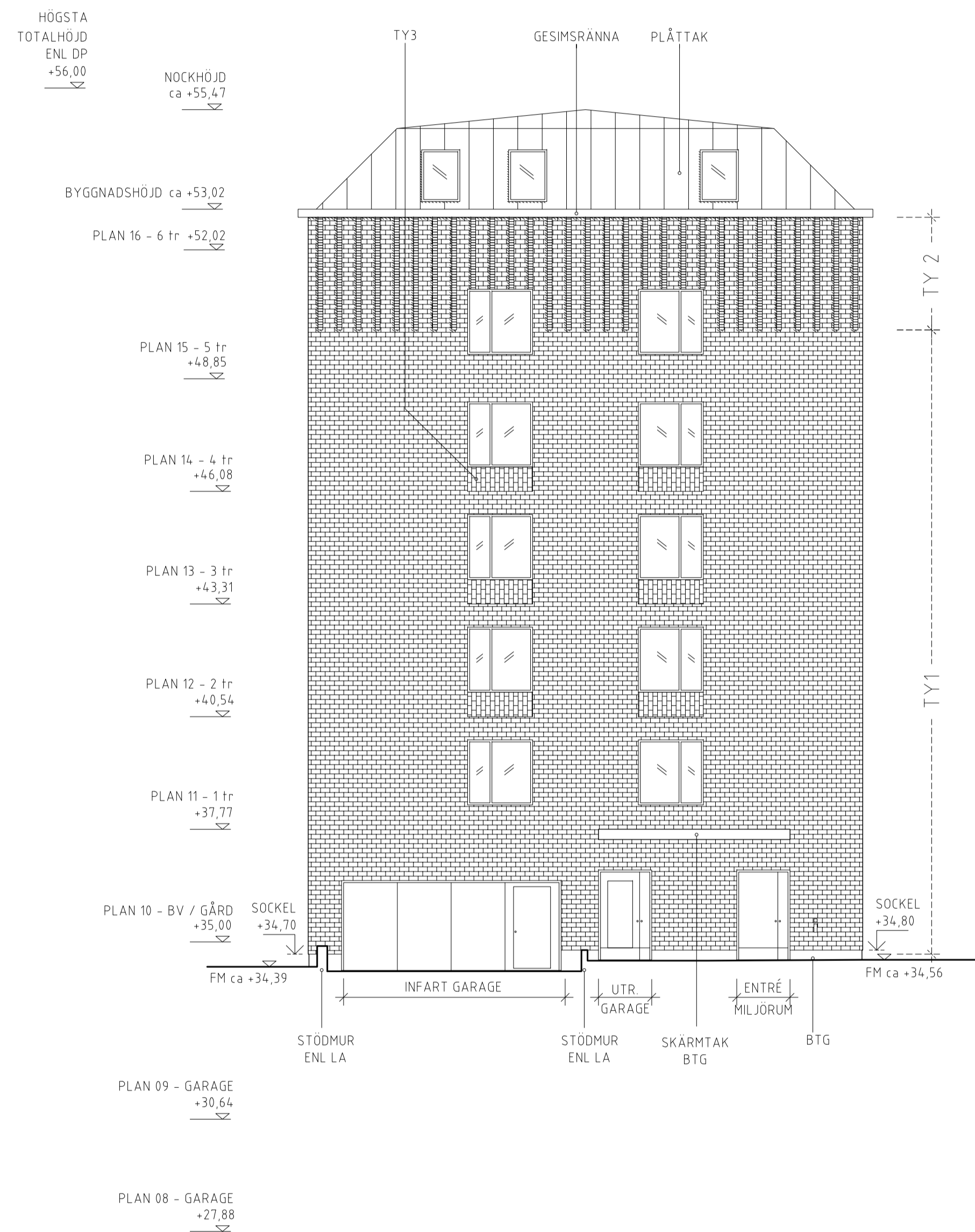
BYGGLOV 4-312	REVISORERAD AV EIFr	BYGGLOV 2019-10-04	REVISORERAD AV AnPa
------------------	------------------------	-----------------------	------------------------

HUS 1 (L3), FASAD MOT ÖSTER

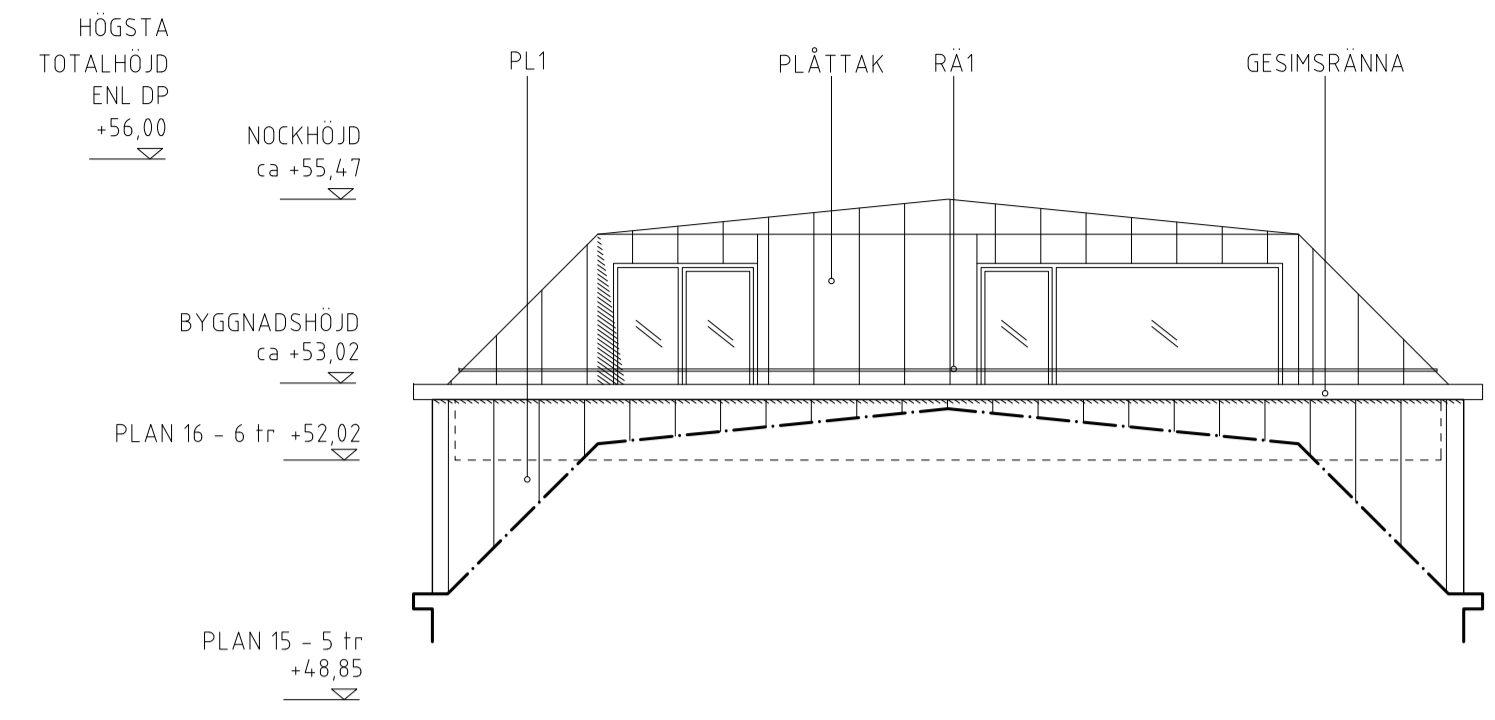
BYGGLOV	REVISORERAD AV	BYGGLOV	REVISORERAD AV
4-312	EIFr	2019-10-04	AnPa

BYGGLOV	REVISORERAD AV	BYGGLOV	REVISORERAD AV
A1	1:100	A-4.0.3-102	BET
A3	1:200		

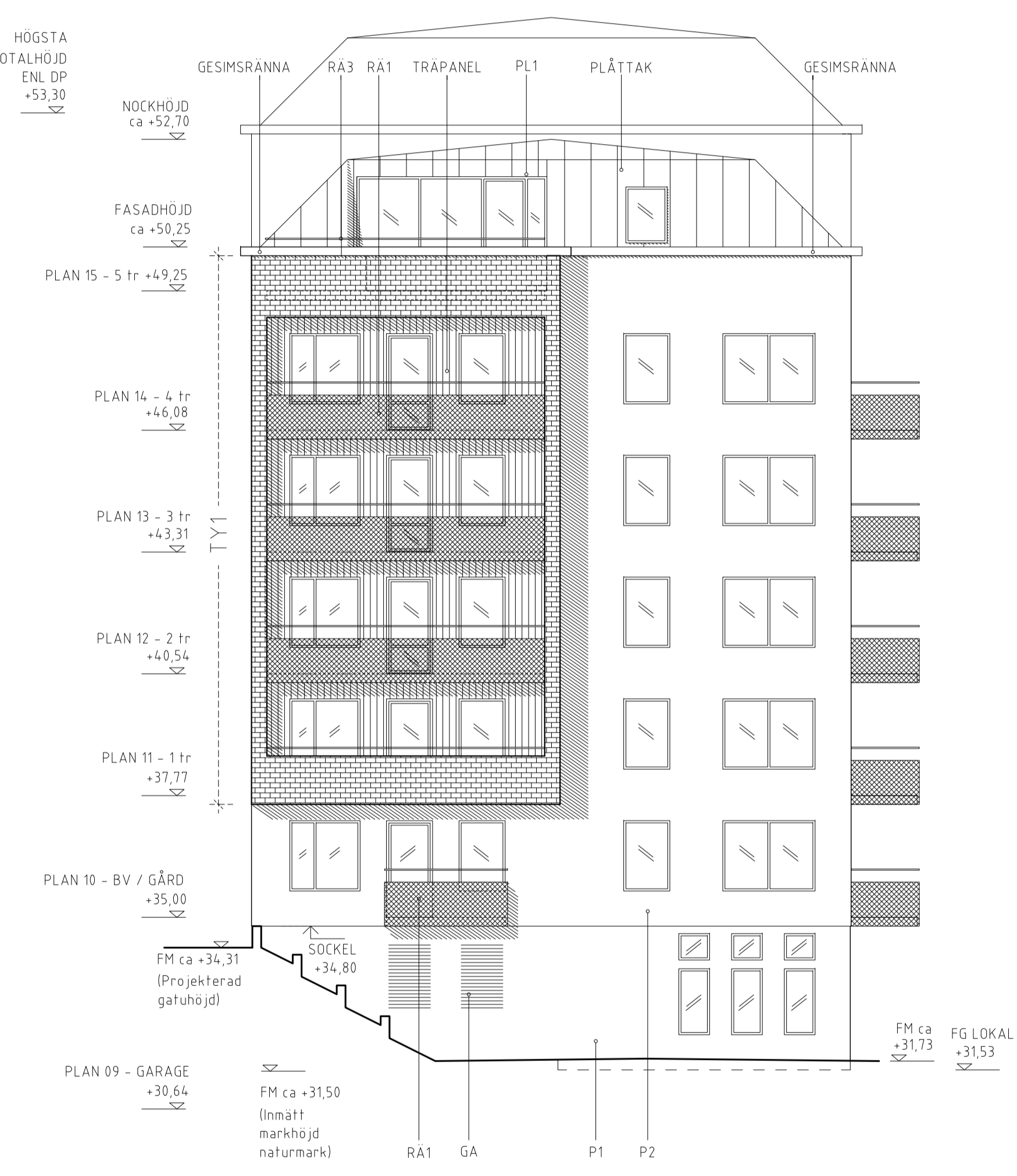




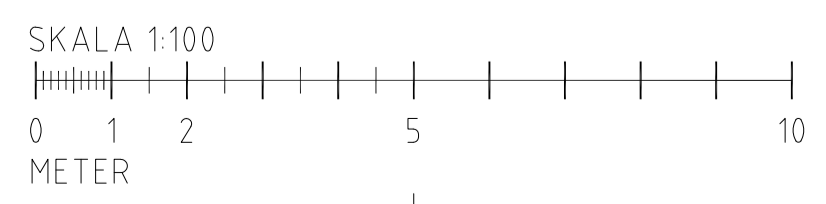
HUS 1 (L3), FASAD MOT NORR



HUS 1 (L3), FASAD MOT SÖDER - TERRASS



HUS 1 (L3), FASAD MOT SÖDER



(FORTS. MATERIAL OCH KULÖRBESKRIVNING)

BALKONGRÄCKEN RÄ1 - Räcke mot gård (Hus L3, L5, R2, P3, P4)	Perforerad plåt med överliggare Kulör räcke och bärverk: Aluminiumgrå, RAL 9007
RÄ2 - Räcke mot gata (Hus L3, L5)	Perforerad plåt med överliggare. Undersida balkong täcks in med skiva av perforerad plåt Kulör: Sandgul, RAL 1002 Monster lika RÄ1 Räcket är ljudavskärmande Kulör aluminiumgrå, RAL 9007
RÄ3 - Överliggare	Synliga undersidor målas. Kulör lika omgivande väggtyta
BALKONGPLATTOR	Metallglaspartier Kulör: Aluminiumgrå RAL 9007
ENTRÉPARTIER	Kulör: Alumiumgrå, RAL 9007
STÅLDÖRR MOT GATA	Betong, naturgrå
SKÄRMTAK ENTRÉER	Betong, naturgrå, inspänd i fasad
SITTBÄNK VID ENTRÉ (Hus R2)	Lackerade lika omgivande väggtyta
GA - Fasadgaller Luckor för rökgasevakuering	Lackerade lika omgivande väggtyta
BR - Brandgaslucka	Antracitmatt, RAL 9007, 044M
PL1 - Plåt 1	Antracitmatt, RAL 9007, 044M
Takavfalln., stuprör, hängränna, bleck m.m.	Mjukfog ca 5mm kulör lika puts
DF - Dilatationsfog	Plåttak, banddräckning, Antracitmatt, RAL 9007, 044M Låg lutande papptak Sedumtak

HÄNVISNINGAR
Planer Hus 1 (L3), se ritning: A-4.0.1-108 till A-4.0.1-116
Planer Hus 2 (R2), se ritning: A-4.0.1-208 till A-4.0.1-213
Planer Hus 3 (L5), se ritning: A-4.0.1-308 till A-4.0.1-316
Planer Hus 4 (P4), se ritning: A-4.0.1-408 till A-4.0.1-415
Planer Hus 5 (P3), se ritning: A-4.0.1-508 till A-4.0.1-515
Sektioner Hus 1-5, se ritning: A-4.0.2-101 till A-4.0.2-501

FÖRKLARINGAR
Alla mått i mm om inget annat anges.
Plushöjder: angivna i hela meter.
Höjder: angivna i RH 2000

T x, ...	Fasadtegel enligt föreskrift
P x, ...	Putstyp enligt föreskrift
PL x, ...	Plåt i kulör enligt föreskrift
NCS / RAL xx, ...	Kulörbeteckning enligt kulörsystem

FÖRESKRIFTER
För tegel- och putsarbeten gäller att provmurning/ putsning ska ske på plats före det att arbeten påbörjas. Prov ska vara minst 1 m² och gälla samtliga puts- och tegeltyper. Till avstämning av prov kallas arkitekt, byggherre och representant för kommunen.

MATERIAL OCH KULÖRBESKRIVNING

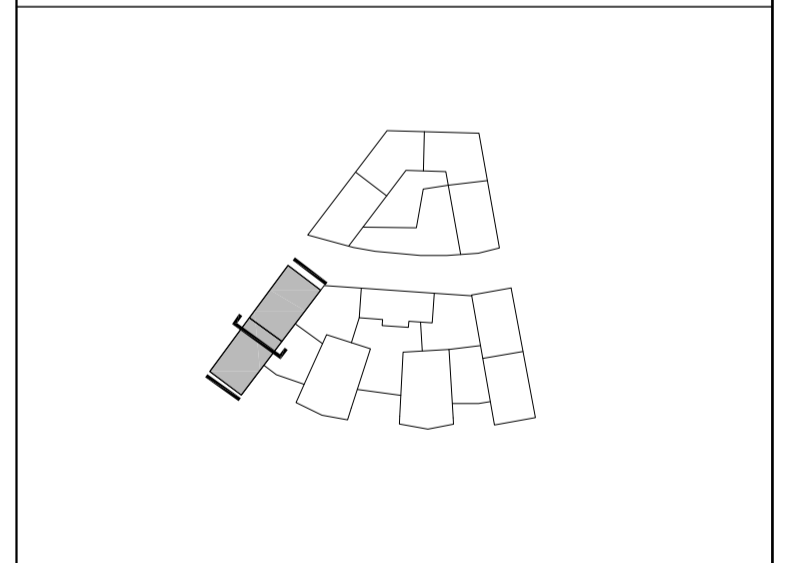
BYGGDEL	MATERIAL / KULÖR
BTG - Betong	Sockel i betong, slät yta Kulör: Naturgrå
PUT	
P1 - Puts 1	Sockelputs Struktur: Spikriven Kulör: Ljusgrå NCS S 2502-Y
P2 - Puts 2	Struktur: Spikriven Kulör: Varmvit, NCS S 1502-Y
PY1 - Reliefverkan puts (Hus P3, P4)	Indraget fasadvid vid bostadsentréer, 50 mm. Putsat utförande, kulör lika P2
TEGEL	
T1 - Tegel 1 (Hus L3, L5)	Kulör: Gul, beige blötstruken Strojer "Setta Mista" el likv Fog: Tryckt och borstad Kulör: Ljust grå, "Skanör"
T2 - Tegel 2 (Hus R2)	Kulör: Grå, brun, slagen Strojer "Silver Twist" el likv Fog: Tryckt och borstad Kulör: Ljust grå, "Skanör"
TY1 - Tegelyta 1	Plåtsmurat tegel. Förband: Vit, 7 koppar/m ²
TY2 - Tegelyta 2	Plåtsmurat tegel. Löpforband med halv stens försjukning. Utsående koppskiff med hel stens försjukning
TY3 - Tegelyta 3	Plåtsmurat tegel vid bostadsentréer och utmärkerade fönsterbänningar. Stående skiff med tegel's liggtyta vänd utåt så att ca 50 indrag mot murverkets utsida erhålls.

Observera att tegel sorts lika omkringliggande fasad skall användas vid utförande av respektive tegelyta.
Hus L3, L5: Tegel T1
Hus R2: Tegel T2

FÖNSTER	Trä/ aluminium. Fabr. lackerad Kulör utsida: Mörk silvermetallic, RAL 9007 Kulör insida: Vit, NCS S 0500-N
TRAPANEL	Stående lockpanel med varierande bredder Kulör/ behandling: Ljusgrå, värmebehandlad och kiselstruken
Fö-dB	Ljudfönster. Utskjutande helomslutande koppskiff

BET	ÄNDRINGEN AVSER	DATUM	SIGN
-----	-----------------	-------	------

BYGGLOVHANDLING



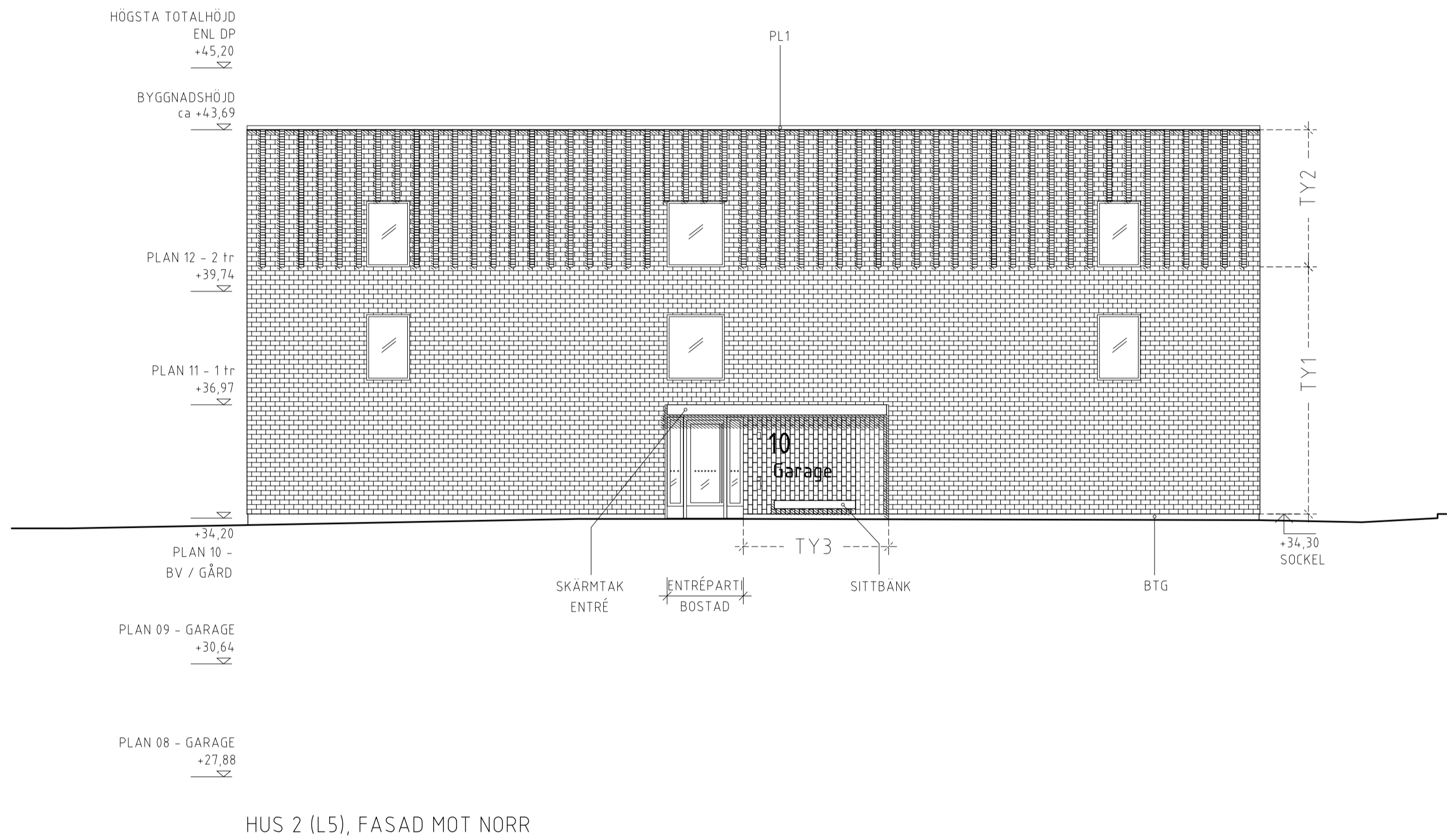
KVARNHOLMSTERRASSEN 1
SICKLAÖN 38:30 fd. 38:26 - NYBYGGN. BOSTÄDER

A	TOTAL Arkitektur & Urbanism AB	TEL 08-441 36 00
K	Sören Lundgren Byggnadsutl AB	TEL 08-706 45 50
V	TOI	TEL 08-567 021 00
VS	TOI	TEL 08-567 021 00
F	Elektrotrade Installation AB	TEL 08-516 911 84
L	Zoen AB	TEL 0793-390 645

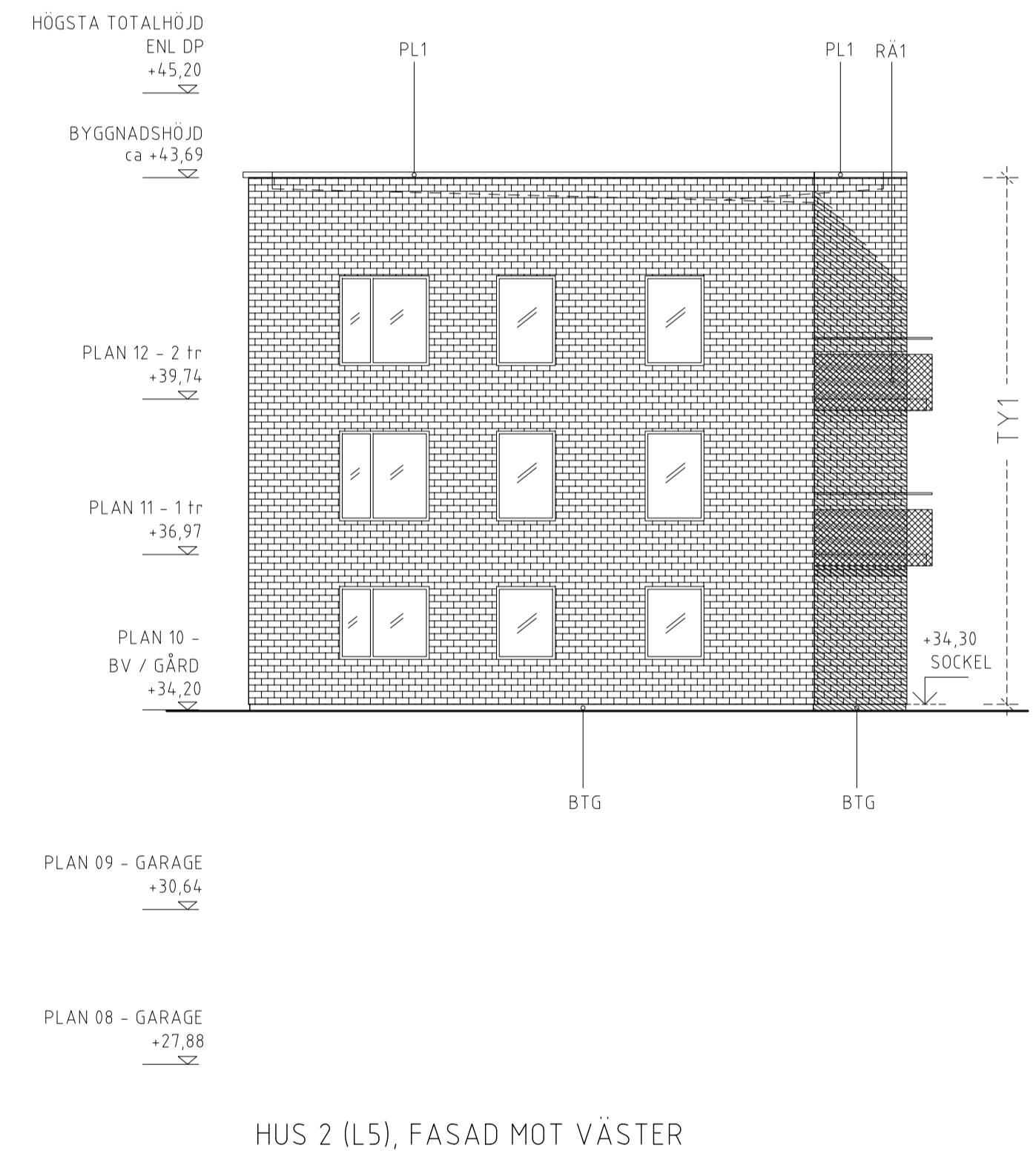
BYGGLOV 4-312	BYGGLOVSTYRELISLEDAMÖT AV EIFr	BYGGLOVSTYRELISLEDAMÖT EIFr
DATUM 2019-10-04	ANMÄLAN AnPa	

Hus 1 (L3), Fasad mot norr och söder

SKALA A13	BYGGLOVSTYRELISLEDAMÖT	BET
A1 A3	1:100 1:200	A-4.0.3-103



HUS 2 (L5), FASAD MOT NORR



HUS 2 (L5), FASAD MOT VÄSTER

(FORTS. MATERIAL OCH KULÖRBESKRIVNING)

BALKONGRÄCKEN RA1 - Räcke mot gård (Hus L3, L5, R2, P3, P4)	Perforerad plåt med överliggare Kulör räcke och bärverk: Aluminiumgrå, RAL 9007
RA2 - Räcke mot gata (Hus L3, L5)	Perforerad plåt med överliggare. Undersida balkong täcks in med skiva av perforerad plåt Kulör: Sandgul, RAL 1002 Monster lika RA1 Räcket är ljudavskärmande Kulör aluminiumgrå, RAL 9007
RA3 - Överliggare	Kulör aluminiumgrå, RAL 9007
BALKONGPLATTOR	Synliga undersidor mätas. Kulör lika omgivande väggyta
ENTRÉPARTIER	Metallglaspartier Kulör: Aluminiumgrå RAL 9007
STÅLDÖRR MOT GATA	Kulör: Alumiumgrå, RAL 9007
SKÄRMTAK ENTRÉER	Betong, naturgrå
SITTBÄNK VID ENTRÉ (Hus R2)	Betong, naturgrå, inspänd i fasad
GA - Fasadgaller Luckor för rökgasvakuumering	Lackerade lika omgivande väggyta
BR - Brandgaslucka	Lackerade lika omgivande väggyta
PL1 - Plåt 1	Antracitmatt, RAL 9007, 044M
Takavfalln., stuprör, hängränna, bleck m.m.	Antracitmatt, RAL 9007, 044M
DF - Dilatationsfog	Mjukfog ca 5mm kulör lika puts
TAK (Hus L3, L5) (Hus P3, P4) (Hus R2)	Plåttak, bandtäckning, Antracitmatt, RAL 9007, 044M Låglutande papptak Sedumtak

HÄNVISNINGAR
Planer Hus 1 (L3), se ritning: A-4.0.1-108 till A-4.0.1-116
Planer Hus 2 (R2), se ritning: A-4.0.1-208 till A-4.0.1-213
Planer Hus 3 (L5), se ritning: A-4.0.1-308 till A-4.0.1-316
Planer Hus 4 (P4), se ritning: A-4.0.1-408 till A-4.0.1-415
Planer Hus 5 (P3), se ritning: A-4.0.1-508 till A-4.0.1-515
Sektioner Hus 1-5, se ritning: A-4.0.2-101 till A-4.0.2-501

FÖRKLARINGAR
Alla mått i mm om inget annat anges.
Plushöjder: angivna i hela meter.
Höjder angivna i RH 2000

T x, ...	Fasadtegel enligt föreskrift
P x, ...	Putstyp enligt föreskrift
PL x, ...	Plåt i kulör enligt föreskrift
NCS / RAL xx, ...	Kulörbeteckning enligt kulörsystem

FÖRESKRIFTER
För tegel- och putsarbeten gäller att provmurning/ putsning ska ske på plats före det att arbeten påbörjas. Prov ska vara minst 1 m² och gälla samtliga puts- och tegeltyper. Till avstämning av prov kallas arkitekt, byggherre och representant för kommunen.

MATERIAL OCH KULÖRBESKRIVNING

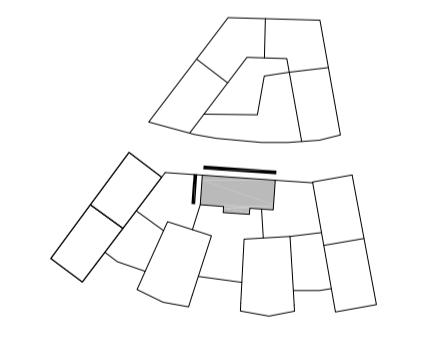
BYGGDEL	MATERIAL / KULÖR
BTG - Betong	Socket i betong, slät yta Kulör: Naturgrå
PUT	
P1 - Puts 1	Socketputs Struktur: Spikriven Kulör: Ljusgrå NCS S 2502-Y
P2 - Puts 2	Struktur: Spikriven Kulör: Varmvit, NCS S 1502-Y
PY1 - Reliefverkan puts (Hus P3, P4)	Indraget fasadliv vid bostadsentréer, 50 mm. Putsat utförande, kulör lika P2
TEGEL	
T1 - Tegel 1 (Hus L3, L5)	Kulör: Gul, beige blötstruken Strojer "Setta Mista" el likv Fog: Tryckt och borstad Kulör: Ljust grå, "Skanör"
T2 - Tegel 2 (Hus R2)	Kulör: Grå, brun, slagen Strojer "Silver Twist" el likv. Fog: Tryckt och borstad Kulör: Ljust grå, "Skanör"
TY1 - Tegelyta 1	Platsumurat tegel. Förband: Vit, 7 koppar/m ²
TY2 - Tegelyta 2	Platsumurat tegel. Löpforband med halv stens förskjutning. Utstående koppskiff med hel stens förskjutning
TY3 - Tegelyta 3	Platsumurat tegel vid bostadsentréer och utmärkerade fönsterböstningar. Stående skiff med tegel's liggylta vänd utåt så att ca 50 indrag mot murverkets utsida erhålls.

Observera att tegelstort lika omkringliggande fasad skall användas vid utförande av respektive tegelyta:
Hus L3, L5: Tegel T1
Hus R2: Tegel T2

FÖNSTER
Trä/ aluminium. Fabr. lackerad
Kulör utsida:
Mörk silvermetallic, RAL 9007
Kulör insida: Vit, NCS S 0500-N
Stående lockpanel med varierande bredder
Kulör/ behandling:
Ljusgrå, värmebehandlad och kiselstruken.
Ljuddöner: Utskjutande helomslutande koppskiff

BET	ÄNDRINGEN AVSER	DATUM	SIGN
-----	-----------------	-------	------

BYGGLOVHANDLING



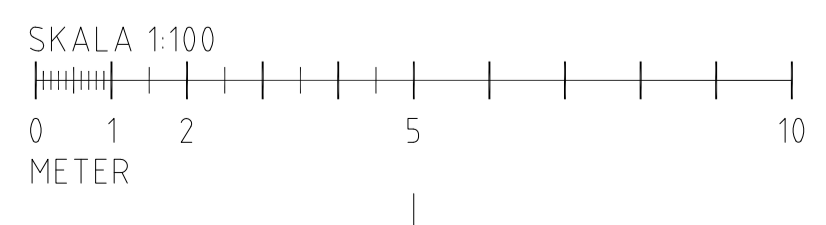
KVARNHOLMSTERRASSEN 1
SICKLAÖN 38:30 fd. 38:26 - NYBYGGN. BOSTÄDER

A	TOTAL Arkitektur & Urbanism AB	TEL 08-441 36 00
K	Sören Lundgren Byggskissutl AB	TEL 08-706 45 50
V	TOI	TEL 08-567 021 00
VS	TOI	TEL 08-567 021 00
F	Elektrotrade Installation AB	TEL 08-516 911 84
L	Zoen AB	TEL 0793-390 645

BYGGLOVNR	BYGGLOVSTYREDAV	BYGGLOVARE
4-312	ElFr	ElFr
UTGIVNINGSDATUM	BYGGLOVSTYREDAV	
2019-10-04	AnPa	

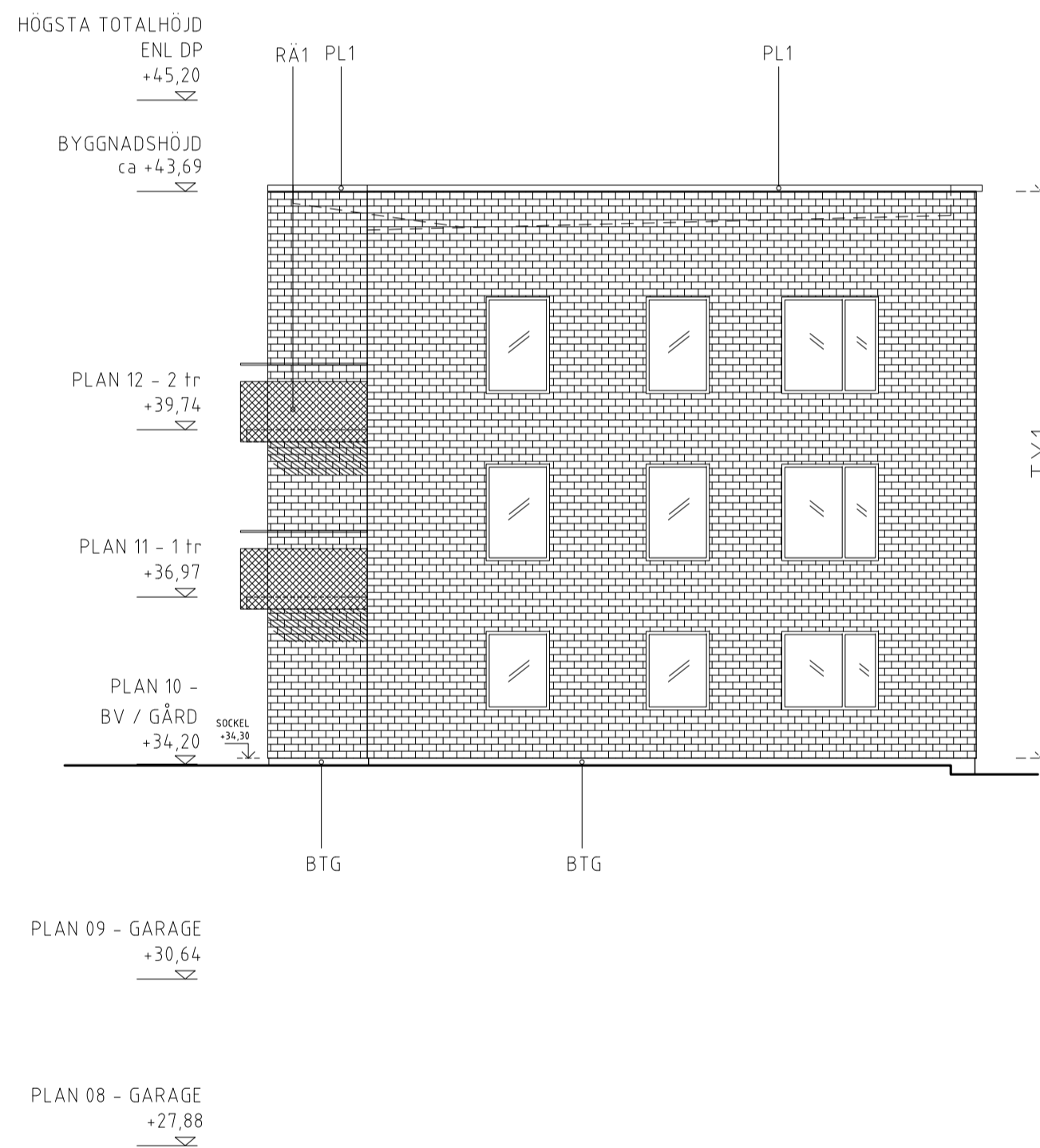
HUS 2 (R2), Fasad mot norr och väster

BYGGLOVSTYREDAV	BYGGLOVSTYREDAV	BET
A1	1:100	
A3	1:200	A-4.0.3-201

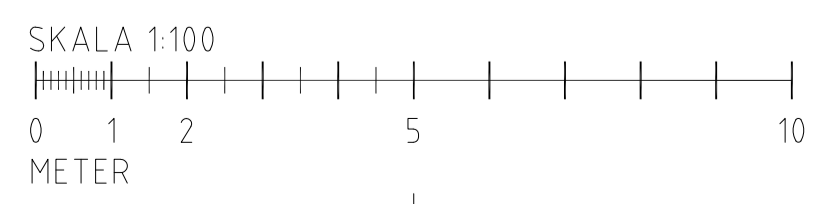




HUS 2 (L5), FASAD MOT SÖDER



HUS 2 (L5), FASAD MOT ÖSTER



(FORTS. MATERIAL OCH KULÖRBESKRIVNING)

BALKONGRÄCKEN RA1 - Räcke mot gård (Hus L3, L5, R2, P3, P4)	Perforerad plåt med överliggare Kulör räcke och bärverk: Aluminiumgrå, RAL 9007
RA2 - Räcke mot gata (Hus L3, L5)	Perforerad plåt med överliggare. Undersida balkong täcks in med skiva av perforerad plåt Kulör: Sandgul, RAL 1002 Monster lika RA1 Racket är ljudavskärmande Kulör aluminiumgrå, RAL 9007
RA3 - Överliggare	
BALKONGPLATTOR	Synliga undersidor mätas. Kulör lika omgivande väggyta
ENTRÉPARTIER	Metallglaspartier Kulör: Aluminiumgrå RAL 9007
STÅLDÖRR MOT GATA	Kulör: Alumiumgrå, RAL 9007
SKÄRMTAK ENTRÉER	Betong, naturgrå
SITTBÄNK VID ENTRÉ (Hus R2)	Betong, naturgrå, inspänd i fasad
GA - Fasadgaller Luckor för rökgasvakuumering	Lackerade lika omgivande väggyta
BR - Brandgaslucka	Lackerade lika omgivande väggyta
PL1 - Plåt 1	Antracitmatt, RAL 9007, 044M
Takavfalln., stuprör, hängränna, bleck m.m.	Antracitmatt, RAL 9007, 044M
DF - Dilatationsfog	Mjukfog ca 5mm kulör lika puts
TAK (Hus L3, L5) (Hus P3, P4) (Hus R2)	Plåttak, bandtäckning, Antracitmatt, RAL 9007, 044M Läglutande papptak Sedumtak

HÄNVISNINGAR
Planer Hus 1 (L3), se ritning: A-4.0.1-108 till A-4.0.1-116
Planer Hus 2 (R2), se ritning: A-4.0.1-208 till A-4.0.1-213
Planer Hus 3 (L5), se ritning: A-4.0.1-308 till A-4.0.1-316
Planer Hus 4 (P4), se ritning: A-4.0.1-408 till A-4.0.1-415
Planer Hus 5 (P3), se ritning: A-4.0.1-508 till A-4.0.1-515
Sektioner Hus 1-5, se ritning: A-4.0.2-101 till A-4.0.2-501

FÖRKLARINGAR
Alla mått i mm om inget annat anges.
Plushöjder: angivna i hela meter.
Höjder: angivna i RH 2000

T x, ...	Fasadtegel enligt föreskrift
P x, ...	Putstyp enligt föreskrift
PL x, ...	Plåt i kulör enligt föreskrift
NCS / RAL xx, ...	Kulörbeteckning enligt kulörsystem

FÖRESKRIFTER
För tegel- och putsarbeten gäller att provmurning/ putsning ska ske på plats före det att arbeten påbörjas. Prov ska vara minst 1 m² och gälla samtliga puts- och tegeltyper. Till avstämning av prov kallas arkitekt, byggherre och representant för kommunen.

MATERIAL OCH KULÖRBESKRIVNING

BYGGDEL	MATERIAL / KULÖR
BTG - Betong	Sockel i betong, slät yta Kulör: Naturgrå
PUT	
P1 - Puts 1	Sockelputs Struktur: Spikriven Kulör: Ljusgrå NCS S 2502-Y
P2 - Puts 2	Struktur: Spikriven Kulör: Värmvit, NCS S 1502-Y
PY1 - Reliefverkan puts (Hus P3, P4)	Indraget fasadliv vid bostadsentréer, 50 mm. Putsat utförande, kulör lika P2
TEGEL	
T1 - Tegel 1 (Hus L3, L5)	Kulör: Gul, beige blötstruken Strojer "Setta Mista" el likv Fog: Tryckt och borstad Kulör: Ljust grå, "Skanör"
T2 - Tegel 2 (Hus R2)	Kulör: Grå, brun, slagen Strojer "Silver Twist" el likv Fog: Tryckt och borstad Kulör: Ljust grå, "Skanör"
TY1 - Tegelyta 1	Platsumurat tegel. Förband: Vit, 7 koppar/m ²
TY2 - Tegelyta 2	Platsumurat tegel. Löpforband med halv stens förskjutning. Utstående koppskiff med hel stens förskjutning.
TY3 - Tegelyta 3	Platsumurat tegel vid bostadsentréer och utmärkerade fönsterbrostningar. Stående skiff med tegels liggyla vänd utåt så att ca 50 indrag mot murverkets utsida erhålls.

Observera att tegelsort lika omkringliggande fasad skall användas vid utförande av respektive tegelyta:
Hus L3, L5: Tegel T1
Hus R2: Tegel T2

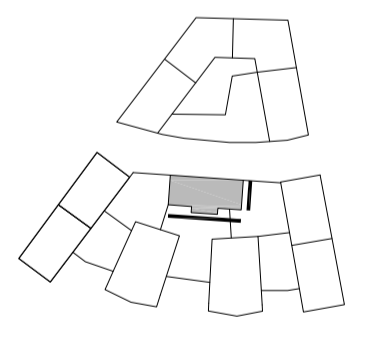
FÖNSTER
Trä/ aluminium. Fabr. lackerad
Kulör utsida:
Mörk silvermetallic, RAL 9007
Kulör insida: Vit, NCS S 0500-N

TRÄPANEL
Stående lockpanel med varierande bredder
Kulör/ behandling:
Ljusgrå, värmebehandlad och kiselstruken.

Fö-dB
Ljudfönster: Utskjutande helomslutande koppskiff

BET	ÄNDRINGEN AVSER	DATUM	SIGN
-----	-----------------	-------	------

BYGGLOVHANDLING



PROJEKT OCH PROJEKTHANDLING
KVARNHOLMSTERRASSEN 1
SICKLAÖN 38:30 fd. 38:26 - NYBYGGN. BOSTÄDER

A	TOTAL Arkitektur & Urbanism AB	TEL 08-441 36 00
K	Sören Lundgren Bygglösutl AB	TEL 08-706 45 50
V	TOI	TEL 08-567 021 00
VS	TOI	TEL 08-567 021 00
F	Elektrotrade Installation AB	TEL 08-516 911 84
L	Zoen AB	TEL 0793-390 645

BYGGLOV 4-312	REVISORERAD AV ElFr	BYGGLOV 2019-10-04	REVISORERAD AV AnPa
------------------	------------------------	-----------------------	------------------------

BYGGLOVENS ANMÄLLNING
KHT1
Hus 2 (R2), Fasad mot söder och öster

Fasadritning		BET
SKALA A1/A3	BYGGLOVENS	
A1 1:100	A-4.0.3-202	
A3 1:200		



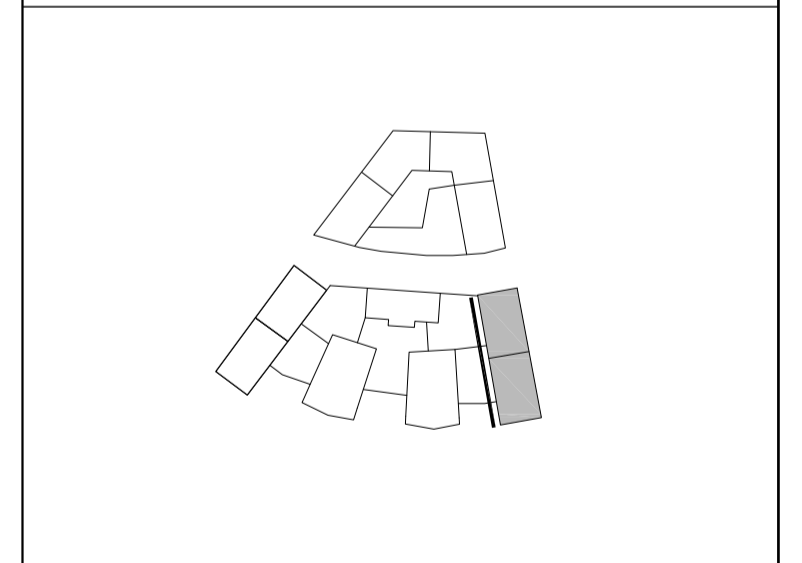
HUS 3 (L5), FASAD MOT VÄSTER

FÖRTS. MATERIAL OCH KULÖRBESKRIVNING	
BALKONGRÄCKEN RA1 - Räcke mot gård (Hus L3, L5, R2, P3, P4)	Perforerad plåt med överliggare Kulör räcke och bärverk: Aluminiumgrå, RAL 9007
RA2 - Räcke mot gata (Hus L3, L5)	Perforerad plåt med överliggare. Undersida balkong täcks in med skiva av perforerad plåt Kulör: Sandgul, RAL 1002 Monster lika RA1 Racket är ljudavskärmande Kulör aluminiumgrå, RAL 9007
RA3 - Överliggare	Synliga undersidor målas. Kulör lika omgivande väggyta
BALKONGPLATTOR	Metallglaspartier Kulör: Aluminiumgrå RAL 9007
ENTRÉPARTIER	Kulör: Alumiumgrå, RAL 9007
STÅLDÖRR MOT GATA	Betong, naturgrå
SKÄRMTAK ENTRÉER	Betong, naturgrå, inspänd i fasad
SITTBÄNK VID ENTRÉ (Hus R2)	Lackerade lika omgivande väggyta
GA - Fasadgaller Luckor för rökgasevakuering	Lackerade lika omgivande väggyta
BR - Brandgaslucka	Antracitmatt, RAL 9007, 044M
PL1 - Plåt 1	Mjukfog ca 5mm kulör lika puts
Takavfalln., stuprör, hängränna, bleck m.m.	Plåttak, bandfräckning, Antracitmatt, RAL 9007, 044M Läglutande papptak Sedumtak
DF - Dilatationsfog	
TAK (Hus L3, L5) (Hus P3, P4) (Hus R2)	
HÄNVISNINGAR	
Planer Hus 1 (L3), se ritning:	A-4-0.1-108 till A-4-0.1-116
Planer Hus 2 (R2), se ritning:	A-4-0.1-208 till A-4-0.1-213
Planer Hus 3 (L5), se ritning:	A-4-0.1-308 till A-4-0.1-316
Planer Hus 4 (P4), se ritning:	A-4-0.1-408 till A-4-0.1-415
Planer Hus 5 (P3), se ritning:	A-4-0.1-508 till A-4-0.1-515
Sektioner Hus 1-5, se ritning: A-4-0.2-101 till A-4-0.2-501	

FÖRKLARINGAR	
Alla mått i mm om inget annat anges. Plushöjder: angivna i hela meter. Höjder: angivna i RH 2000	
T x, ...	Fasadtegel enligt föreskrift
P x, ...	Putstyp enligt föreskrift
PL x, ...	Plåt i kulör enligt föreskrift
NCS / RAL xx, ...	Kulörbeteckning enligt kulörsystem
FÖRESKRIFTER	
För tegel- och putsarbeten gäller att provmurning/ putsning ska ske på plats före det att arbeten påbörjas. Prov ska vara minst 1 m ² och gälla samtliga puts- och tegeltyper. Till avstämning av prov kallas arkitekt, byggherre och representant för kommunen.	
MATERIAL OCH KULÖRBESKRIVNING	
BYGGDEL	MATERIAL / KULÖR
BTG - Betong	Sockel i betong, slät yta Kulör: Naturgrå
PUT	
P1 - Puts 1	Sockelputs Struktur: Spikriven Kulör: Ljusgrå NCS S 2502-Y
P2 - Puts 2	Struktur: Spikriven Kulör: Varmvit, NCS S 1502-Y
PY1 - Reliefverkan puts (Hus P3, P4)	Indraget fasadvid vid bostadsentréer. 50 mm. Putsat utförande, kulör lika P2
TEGEL	
T1 - Tegel 1 (Hus L3, L5)	Kulör: Gul, beige blötstruken Strojer "Setta Mista" el likv Fog: Tryckt och borstad Kulör: Ljust grå, "Skanör"
T2 - Tegel 2 (Hus R2)	Strojer "Silver Twist" el likv. Fog: Tryckt och borstad Kulör: Ljust grå, "Skanör"
TY1 - Tegelyta 1	Plåtsmurat tegel. Förband: Vit, 7 koppar/m ²
TY2 - Tegelyta 2	Plåtsmurat tegel. Löpforband med halv stens förskjutning. Utstående koppskiff med hel stens förskjutning
TY3 - Tegelyta 3	Plåtsmurat tegel vid bostadsentréer och utmärkade fönsterbänkar. Stående skiff med teglets liggylta vänd utåt så att ca 50 indrag mot murverkets utsida erhålls.
Observera att tegel sorts lika omkringliggande fasad skall användas vid utförande av respektive tegelyta. Hus L3, L5: Tegel T1 Hus R2: Tegel T2	
FÖNSTER	Trä/ aluminium. Fabr. lackerad Kulör utsida: Mörk silvermetallik, RAL 9007 Kulör insida: Vit, NCS S 0500-N
TRÄPANEL	Stående lockpanel med varierande bredder Kulör/ behandling: Ljusgrå, värmebehandlad och kiselstruken.
Fö-dB	Ljudfönster. Utskjutande helomslutande koppskiff

BET	ÄNDRINGEN AVSER	DATUM	SIGN

BYGGLOVHANDLING



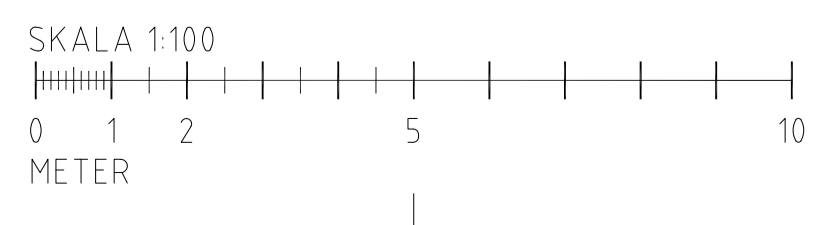
KVARNHOLMSTERRASSEN 1
SICKLAÖN 38:30 fd. 38:26 - NYBYGGN. BOSTÄDER

A	TOTAL Arkitektur & Urbanism AB	TEL 08-441 36 00
K	Sören Lundgren Byggnadsutl AB	TEL 08-706 45 50
V	TOI	TEL 08-567 021 00
VS	TOI	TEL 08-567 021 00
F	Elektrotrade Installation AB	TEL 08-516 911 84
L	Zoan AB	TEL 0793-390 645

BYGGLOV 4-312	REVISORERAD AV ElFr	TEGELLAGARE ElFr
DATUM 2019-10-04	ANMÄN AnPa	

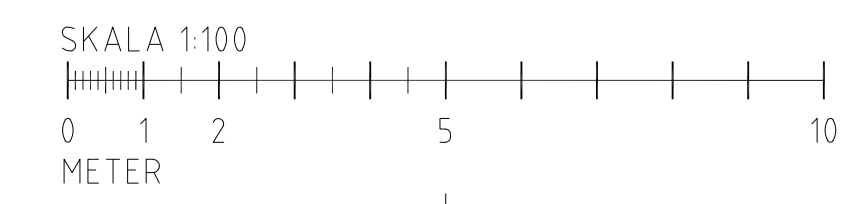
BYGGLOVSBEMÄLL
KHT1
Hus 3 (L5), Fasad mot väster

BYGGLOVSBEMÄLL	BYGGLOVSBEMÄLL	BET
Fasadritning		
A1	1:100	
A3	1:200	A-4.0.3-301





HUS 3 (L3), FASAD MOT ÖSTER



(FORTS. MATERIAL OCH KULÖRBESKRIVNING)

BALKONGRÄCKEN RA1 - Räcke mot gård (Hus L3, L5, R2, P3, P4)	Perforerad plåt med överliggare Kulör räcke och bärverk: Aluminiumgrå, RAL 9007
RA2 - Räcke mot gata (Hus L3, L5)	Perforerad plåt med överliggare. Undersida balkong täcks in med skiva av perforerad plåt Kulör: Sandgul, RAL 1002 Monster lika RA1 Räcket är ljudavskärmande Kulör aluminiumgrå, RAL 9007
RA3 - Överliggare	Kulör aluminiumgrå, RAL 9007
BALKONGPLATTOR	Synliga undersidor målas. Kulör lika omgivande väggyta
ENTRÉPARTIER	Metallglaspartier Kulör: Aluminiumgrå RAL 9007
STÅLDÖRR MOT GATA	Kulör: Alumiumgrå, RAL 9007
SKÄRMTAK ENTRÉER	Betong, naturgrå
SITTBÄNK VID ENTRÉ (Hus R2)	Betong, naturgrå, inspänd i fasad
GA - Fasadgaller Luckor för rökgasvakivering	Lackerade lika omgivande väggyta
BR - Brandgaslucka	Lackerade lika omgivande väggyta
PL1 - Plåt 1	Antracitmatt, RAL 9007, 044M
Takavfalln., stuprör, hängränna, bleck m.m.	Antracitmatt, RAL 9007, 044M
DF - Dilatationsfog	Mjukfog ca 5mm kulör lika puts
TAK (Hus L3, L5) (Hus P3, P4) (Hus R2)	Plåttak, bandfräckning, Antracitmatt, RAL 9007, 044M Läglutande papptak Sedumtak

HÄNVISNINGAR

Planer Hus 1 (L3), se ritning: A-40.1-108 till A-40.1-116
 Planer Hus 2 (R2), se ritning: A-40.1-208 till A-40.1-213
 Planer Hus 3 (L5), se ritning: A-40.1-308 till A-40.1-316
 Planer Hus 4 (P4), se ritning: A-40.1-408 till A-40.1-415
 Planer Hus 5 (P3), se ritning: A-40.1-508 till A-40.1-515

Sektioner Hus 1-5, se ritning: A-40.2-101 till A-40.2-501

FÖRKLARINGAR
 Alla mått i mm om inget annat anges.
 Plushöjder angivna i hela meter.
 Höjder angivna i RH 2000

T x, ...	Fasadtegel enligt föreskrift
P x, ...	Putstyp enligt föreskrift
PL x, ...	Plåt i kulör enligt föreskrift
NCS / RAL xx, ...	Kulörbeteckning enligt kulörsystem

FÖRESKRIFTER

För tegel- och putsarbeten gäller att provmurning/ putsning ska ske på plats före det att arbeten påbörjas. Prov ska vara minst 1 m² och gälla samtliga puts- och tegeltyper. Till avstämning av prov kallas arkitekt, byggherre och representant för kommunen.

MATERIAL OCH KULÖRBESKRIVNING

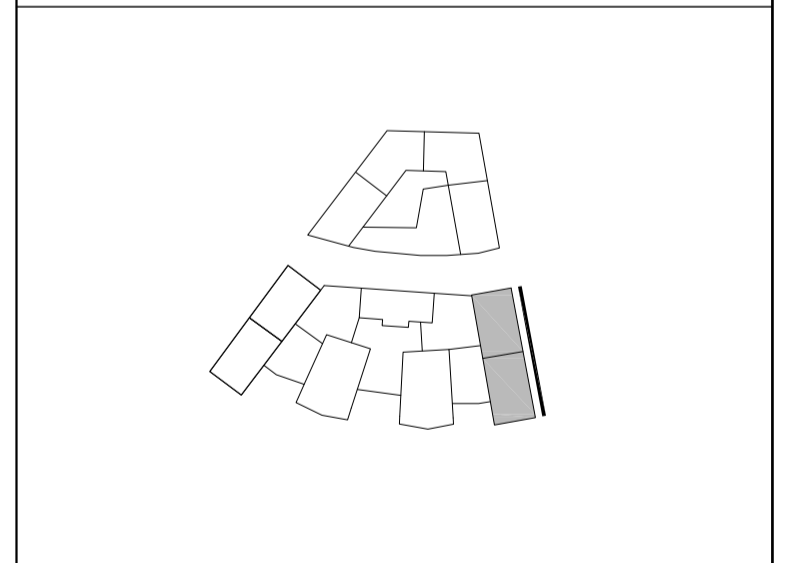
BYGGDEL	MATERIAL / KULÖR
BTG - Betong	Socket i betong, slät yta Kulör: Naturgrå
PUT	
P1 - Puts 1	Socketputs Struktur: Spikriven Kulör: Ljusgrå NCS S 2502-Y
P2 - Puts 2	Struktur: Spikriven Kulör: Varmvit, NCS S 1502-Y
PY1 - Reliefverkan puts (Hus P3, P4)	Indrager fasadvid vid bostadsentréer, 50 mm. Putsat utförande, kulör lika P2
TEGEL	
T1 - Tegel 1 (Hus L3, L5)	Kulör: Gul, beige blötstruken Strojer "Setta Mistra" el likv Fog: Tryckt och borstad Kulör: Ljust grå, "Skanör"
T2 - Tegel 2 (Hus R2)	Strojer "Silver Twist" el likv. Fog: Tryckt och borstad Kulör: Ljust grå, "Skanör"
TY1 - Tegelyta 1	Plåtsmurat tegel. Förband: Vit, 7 koppar/m ²
TY2 - Tegelyta 2	Plåtsmurat tegel. Löpforband med halv stens förskjutning. Utstående koppskiff med hel stens förskjutning
TY3 - Tegelyta 3	Plåtsmurat tegel vid bostadsentréer och utmärkerade fönsterbrosningar. Stående skiff med tegel's liggylta vänd utåt så att ca 50 indrag mot murverkets utsida erhålls.

Observera att tegelstort lika omkringliggande fasad skall användas vid utförande av respektive tegelyta.
 Hus L3, L5: Tegel T1
 Hus R2: Tegel T2

FÖNSTER	Trä/ aluminium. Fabr. lackerad Kulör utsida: Mörk silvermetallic, RAL 9007 Kulör insida: Vit, NCS S 0500-N
TRÅPANEL	Stående lockpanel med varierande bredder Kulör/ behandling: Ljusgrå, värmebehandlad och kiselstruken.
Fö-dB	Ljudfönster. Utskjutande helomslutande koppskiff

BET	ÄNDRINGEN AVSER	DATUM	SIGN
-----	-----------------	-------	------

BYGGLOVHANDLING



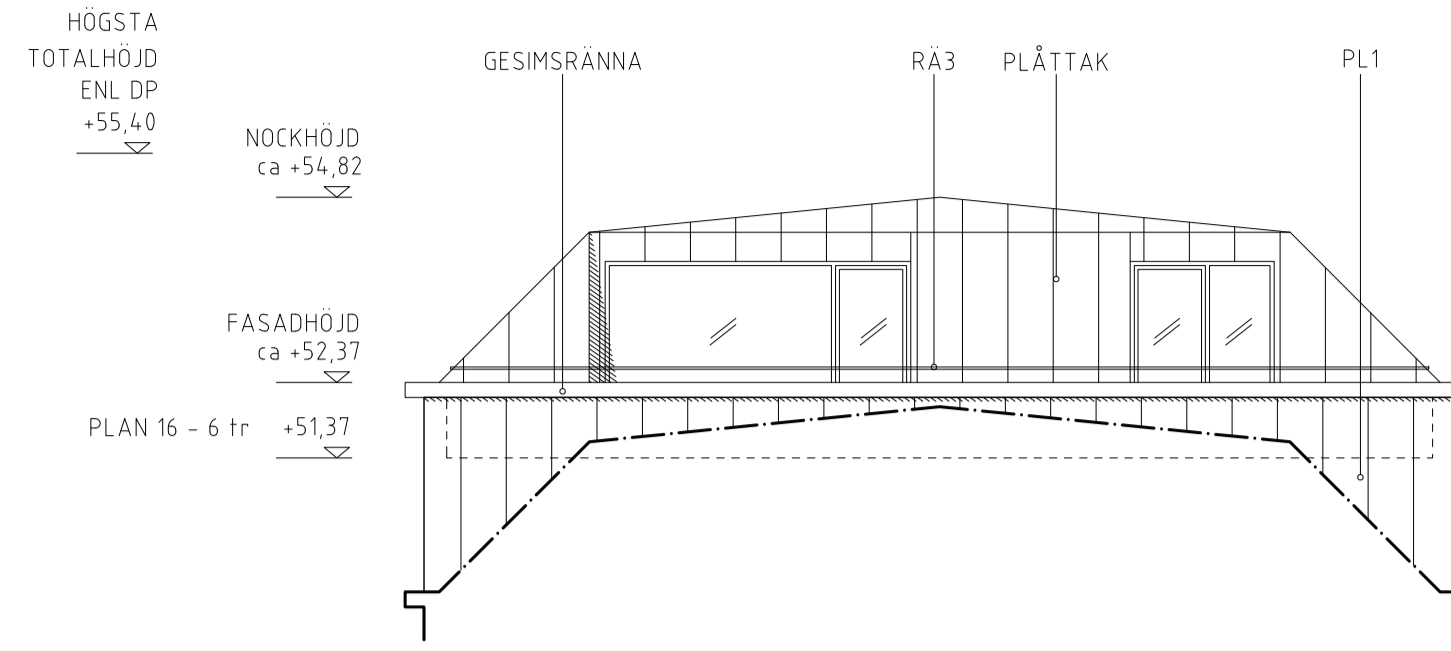
PROJEKT OCH PROJEKTHANDLING
KVARNHOLMSTERRASSEN 1
 SICKLAÖN 38:30 fd. 38:26 - NYBYGGN. BOSTÄDER

A	TOTAL Arkitektur & Urbanism AB	TEL 08-441 36 00
K	Sören Lundgren Byggnadsutl AB	TEL 08-706 45 50
V	TOI	TEL 08-567 021 00
VS	TOI	TEL 08-567 021 00
F	Elektrotrade Installation AB	TEL 08-516 911 84
L	Zoan AB	TEL 0793-390 645


BYGGLOV 4-312	UTARBETAD AV EIFr	TEGELGÄRDE EIFr
DATUM 2019-10-04	ANMÄN AnPa	

BYGGLOV ANMÄN
KHT 1
 Hus 3 (L5), Fasad mot öster

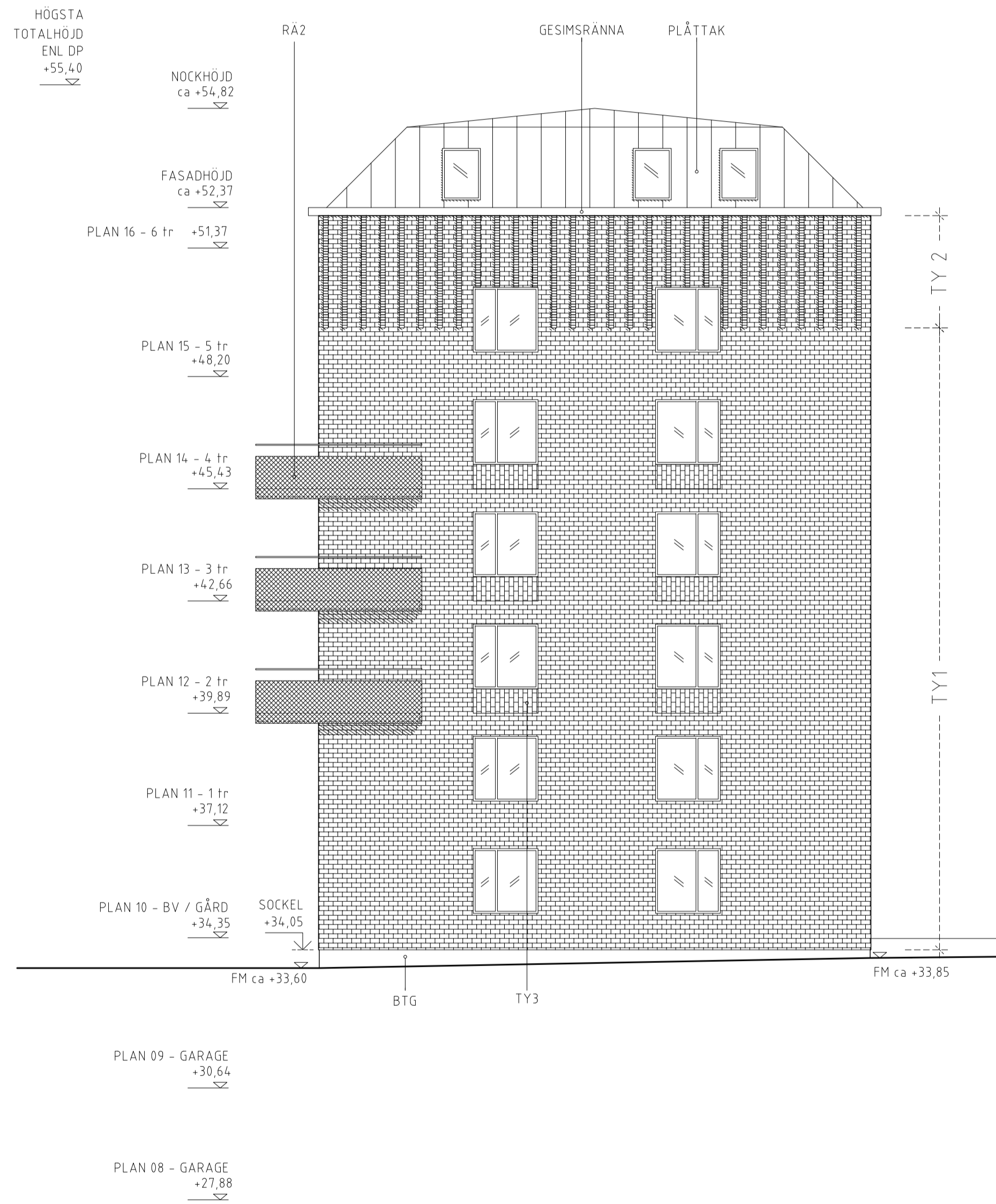
Fasadritning		BET
SKALA A3	BYGGLOV	
A1	1:100	
A3	1:200	
BYGGLOV		
A-40.3-302		



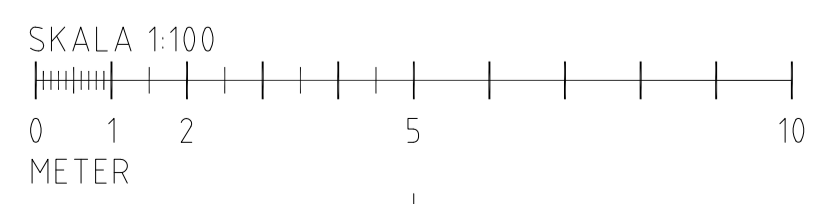
HUS 3 (L3), FASAD MOT SÖDER - TERRASS



HUS 3 (L3), FASAD MOT SÖDER



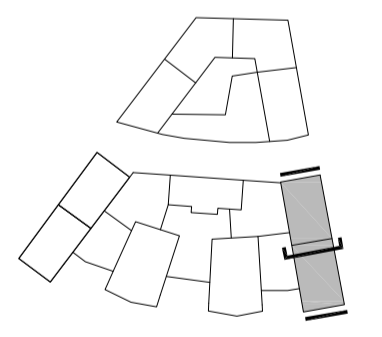
HUS 3 (L3), FASAD MOT NORR



(FÖRTS. MATERIAL OCH KULÖRBESKRIVNING)	
BALKONGRÄCKEN RÄ1 - Räcke mot gård (Hus L3, L5, R2, P3, P4)	Perforerad plåt med överliggare Kulör räcke och bärverk: Aluminiumgrå, RAL 9007
RÄ2 - Räcke mot gata (Hus L3, L5)	Perforerad plåt med överliggare. Undersida balkong täcks in med skiva av perforerad plåt Kulör: Sandgul, RAL 1002 Monster lika RÄ1 Racket är ljudavskärmade Kulör aluminiumgrå, RAL 9007
RÄ3 - Överliggare	Kulör lika omgivande väggyta
BALKONGPLATTOR	Synliga undersidor målas. Kulör lika omgivande väggyta
ENTRÉPARTIER	Metallglaspartier Kulör: Aluminiumgrå RAL 9007
STÅLDÖRR MOT GATA	Kulör: Aluminiumgrå, RAL 9007
SKÄRM TAK ENTRÉER	Betong, naturgrå
SITTBÄNK VID ENTRÉ (Hus R2)	Betong, naturgrå, inspänd i fasad
GA - Fasadtaller Luckor för rökgasavvakuumering	Lackerade lika omgivande väggyta
BR - Brandgaslucka	Lackerade lika omgivande väggyta
PL1 - Plåt 1	Antracitmatt, RAL 9007, 044M
Takavfalln., stuprör, hängränna, bleck m.m.	Antracitmatt, RAL 9007, 044M
DF - Dilatationsfog	Mjukfog ca 5mm kulör lika puts
TAK (Hus L3, L5)	Plåttak, bandtäckning, Antracitmatt, RAL 9007, 044M
(Hus P3, P4) (Hus R2)	Läglutande papptak Sedumtak
HÄNVISNINGAR	
Planer Hus 1 (L3), se ritning:	A-4-0.1-108 till A-4-0.1-116
Planer Hus 2 (R2), se ritning:	A-4-0.1-208 till A-4-0.1-213
Planer Hus 3 (L5), se ritning:	A-4-0.1-308 till A-4-0.1-316
Planer Hus 4 (P4), se ritning:	A-4-0.1-408 till A-4-0.1-415
Planer Hus 5 (P3), se ritning:	A-4-0.1-508 till A-4-0.1-515
Sektioner Hus 1-5, se ritning:	A-4-0.2-101 till A-4-0.2-501

FÖRKLARINGAR	
Alla mått i mm om inget annat anges. Plushöjder angivna i hela meter. Höjder angivna i RH 2000	
T x, ...	Fasadtegel enligt föreskrift
P x, ...	Putstyp enligt föreskrift
PL x, ...	Plåt i kulör enligt föreskrift
NCS / RAL xx, ...	Kulörbeteckning enligt kulörsystem
FÖRESKRIFTER	
För tegel- och putsarbeten gäller att provmurning/ putsning ska ske på plats före det att arbeten påbörjas. Prov ska vara minst 1 m ² och gälla samtliga puts- och tegeltyper. Till avstämning av prov kallas arkitekt, byggherre och representant för kommunen.	
MATERIAL OCH KULÖRBESKRIVNING	
BYGGDEL	MATERIAL/ KULÖR
BTG - Betong	Sockel i betong, slät yta Kulör: Naturgrå
PUT	
P1 - Puts 1	Sockelputs Struktur: Spikriven Kulör: Ljusgrå NCS S 2502-Y
P2 - Puts 2	Struktur: Spikriven Kulör: Varmvit, NCS S 1502-Y
PY1 - Reliefverkan puts (Hus P3, P4)	Indraget fasadiv vid bostadsentréer, 50 mm. Putsat utförande, kulör lika P2
TEGEL	
T1 - Tegel 1 (Hus L3, L5)	Kulör: Gul, beige blötstruken Strojer "Setta Mista" el likv Fog: Tryckt och borstad Kulör: Ljust grå, "Skanör"
T2 - Tegel 2 (Hus R2)	Kulör: Grå, brun, slagen Strojer "Silver Twist" el likv. Fog: Tryckt och borstad Kulör: Ljust grå, "Skanör"
TY1 - Tegelyta 1	Plåtsmurat tegel. Förband: Vit, 7 koppar/m ²
TY2 - Tegelyta 2	Plåtsmurat tegel. Löpforband med halv stens förskjutning. Utstående koppskiff med hel stens förskjutning.
TY3 - Tegelyta 3	Plåtsmurat tegel vid bostadsentréer och utmärkerade fönsterbänningar. Stående skiff med teglets liggylta vänd utåt så att ca 50 indrag mot murverkets utsida erhålls.
Observera att tegelsort lika omkringliggande fasad skall användas vid utförande av respektive tegelyta: Hus L3, L5: Tegel T1 Hus R2: Tegel T2	
FÖNSTER	Trä/ aluminium. Fabr. lackerad Kulör utsida: Mörk silvermetallic, RAL 9007 Kulör insida: Vit, NCS S 0500-N
TRÅPANEL	Stående lockpanel med varierande bredder Kulör/ behandling: Ljusgrå, värmebehandlad och kiselstruken.
Fö-dB	Ljudfönster. Utskjutande helomslutande koppskiff

BET	ÄNDRINGEN AVSER	DATUM	SIGN
BYGGLOVHANDLING			



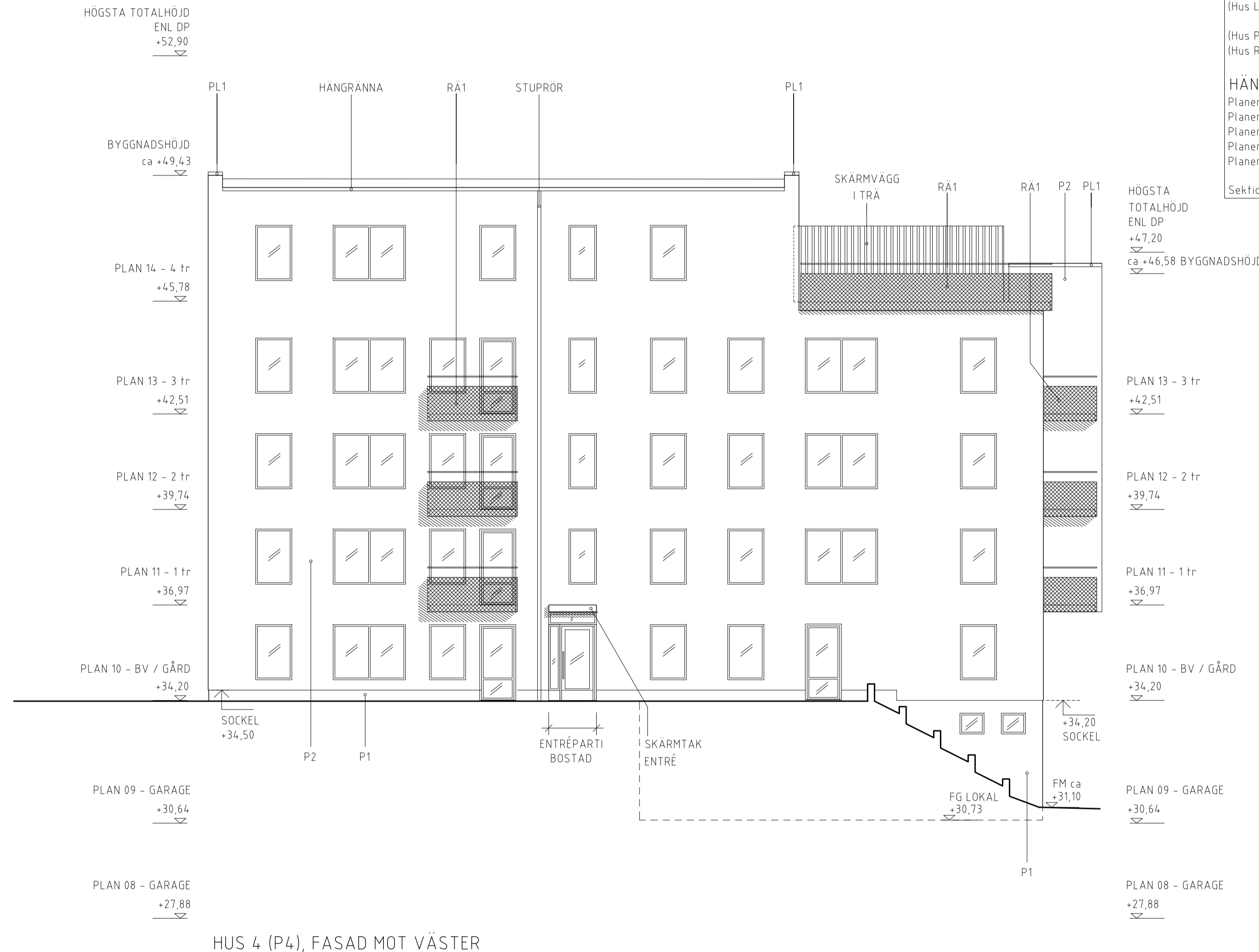
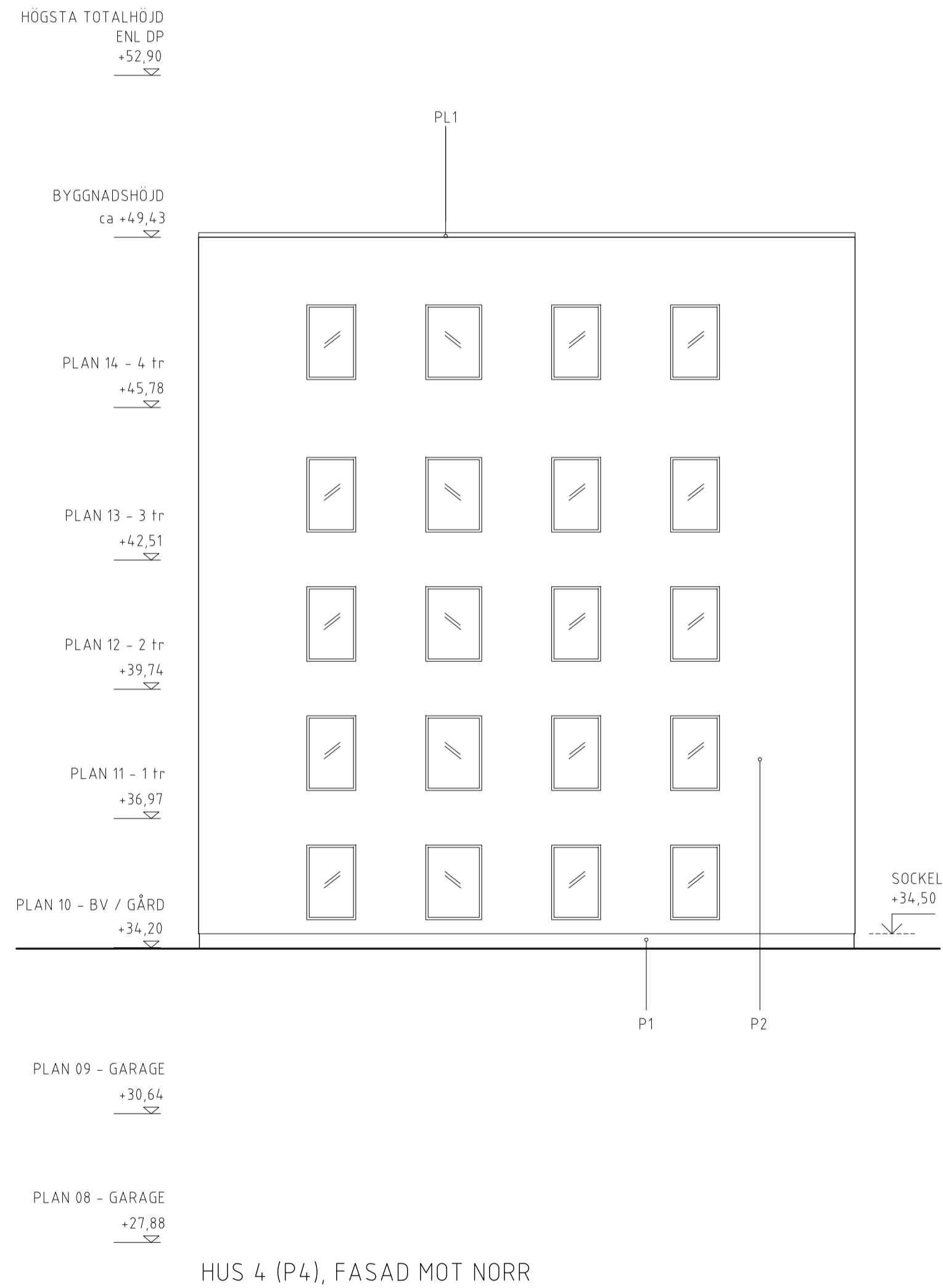
PROJEKT OCH BYGGLOV
KVARNHOLMSTERRASSEN 1
SICKLAÖN 38:30 fd. 38:26 - NYBYGGN. BOSTÄDER

A	TOTAL Arkitektur & Urbanism AB	TEL 08-441 36 00
K	Sören Lundgren Byggskissutl AB	TEL 08-706 45 50
V	TOI	TEL 08-567 021 00
VS	TOI	TEL 08-567 021 00
F	Elektrotrade Installation AB	TEL 08-516 911 84
L	Zoen AB	TEL 0793-390 645

BYGGLOV NR	4-312	BYGGLOV INOMRÅDET AV	EIFr	BYGGLOV NR	EIFr
DATUM	2019-10-04	BYGGLOV NR	AnPa		

BYGGLOVSBEMÄLL
KHT1
Hus 3 (L5), Fasad mot norr och söder

Fasadritning	BYGGLOV NR	BET
A1	1:100	
A3	1:200	A-4.0.3-303



(FÖRTS. MATERIAL OCH KULÖRBESKRIVNING)

BALKONGRÄCKEN RÄ1 - Räckle mot gård (Hus L3, L5, R2, P3, P4)	Perforerad plåt med överliggare Kulör räckle och bärverk: Aluminiumgrå, RAL 9007
RÄ2 - Räckle mot gata (Hus L3, L5)	Perforerad plåt med överliggare. Undersida balkong fäcks in med skiva av perforerad plåt Kulör: Sandgul, RAL 1002 Monster lika RÄ1 Räcklet är ljudavskärmande Kulör aluminiumgrå, RAL 9007
RÄ3 - Överliggare	Kulör aluminiumgrå, RAL 9007
BALKONGPLATTOR	Synliga undersidor målas. Kulör lika omgivande väggyta
ENTRÉPARTIER	Metallglaspartier Kulör: Aluminiumgrå RAL 9007
STÅLDÖRR MOT GATA	Kulör: Alumiumgrå, RAL 9007
SKÄRMVÄGG ENTRÉER	Betong, naturgrå
SITTBÄNK VID ENTRÉ (Hus R2)	Betong, naturgrå, inspänd i fasad
GA - Fasadgaller Luckor för rökgasvakuumering	Lackerade lika omgivande väggyta
BR - Brandgaslucka	Lackerade lika omgivande väggyta
PL1 - Plåt 1	Antracitmatt, RAL 9007, 044M
Takavfalln., stuprör, hängränna, bleck m.m.	Antracitmatt, RAL 9007, 044M
DF - Dilatationsfog	Mjukfog ca 5mm kulör lika puts
TAK (Hus L3, L5) (Hus P3, P4) (Hus R2)	Plåttak, bandtäckning, Antracitmatt, RAL 9007, 044M Läglutande papptak Sedumtak

HÄNVISNINGAR
Planer Hus 1 (L3), se ritning: A-4.0.1-108 till A-4.0.1-116
Planer Hus 2 (R2), se ritning: A-4.0.1-208 till A-4.0.1-213
Planer Hus 3 (L5), se ritning: A-4.0.1-308 till A-4.0.1-316
Planer Hus 4 (P4), se ritning: A-4.0.1-408 till A-4.0.1-415
Planer Hus 5 (P3), se ritning: A-4.0.1-508 till A-4.0.1-515
Sektioner Hus 1-5, se ritning: A-4.0.2-101 till A-4.0.2-501

FÖRKLARINGAR
Alla mått i mm om inget annat anges.
Plushöjder: angivna i hela meter.
Höjder angivna i RH 2000

T x, ...	Fasadtegel enligt föreskrift
P x, ...	Putstyp enligt föreskrift
PL x, ...	Plåt i kulör enligt föreskrift
NCS / RAL xx, ...	Kulörbeteckning enligt kulörsystem

FÖRESKRIFTER
För tegel- och putsarbeten gäller att provmurning/ putsning ska ske på plats före det att arbeten påbörjas. Prov ska vara minst 1 m² och gälla samtliga puts- och tegeltyper. Till avstämning av prov kallas arkitekt, byggherre och representant för kommunen.

MATERIAL OCH KULÖRBESKRIVNING

BYGGDEL	MATERIAL / KULÖR
BTG - Betong	Sockel i betong, slät yta Kulör: Naturgrå
PUT	
P1 - Puts 1	Sockelputs Struktur: Spikriven Kulör: Ljusgrå NCS S 2502-Y
P2 - Puts 2	Struktur: Spikriven Kulör: Varmvit, NCS S 1502-Y
PY1 - Reliefverkan puts (Hus P3, P4)	Indraget fasadiv vid bostadsentréer, 50 mm. Putsat utförande, kulör lika P2
TEGEL	
T1 - Tegel 1 (Hus L3, L5)	Kulör: Gul, beige blötstruken Strojer "Setta Mista" el likv Fog: Tryckt och borstad Kulör: Ljust grå, "Skanör"
T2 - Tegel 2 (Hus R2)	Kulör: Grå, brun, slagen Strojer "Silver Twist" el likv. Fog: Tryckt och borstad Kulör: Ljust grå, "Skanör"
TY1 - Tegelyta 1	Plåtsmurat tegel. Förband: Vit, 7 koppar/m ²
TY2 - Tegelyta 2	Plåtsmurat tegel. Löpforband med halv stens förskjutning. Utstående koppskiff med hel stens förskjutning
TY3 - Tegelyta 3	Plåtsmurat tegel vid bostadsentréer och utmärkerade fönsterböstningar. Stående skiff med teglets liggylta vänd utåt så att ca 50 indrag mot murverkets utsida erhålls.

Observera att tegelstort lika omkringliggande fasad skall användas vid utförande av respektive tegelyta.
Hus L3, L5: Tegel T1
Hus R2: Tegel T2

FÖNSTER	Trä/ aluminium. Fabr. lackerad Kulör utsida: Mörk silvermetallik, RAL 9007 Kulör insida: Vit, NCS S 0500-N
TRÄPANEL	Stående lockpanel med varierande bredder Kulör/ behandling: Ljusgrå, värmebehandlad och kiselstruken.
Fö-dB	Ljudfönster. Utskjutande helomstutande koppskiff

BET	ÄNDRINGEN AVSER	DATUM	SIGN
-----	-----------------	-------	------

BYGGLOVHANDLING

PEAB

PROJEKTLEDNING
KVARNHOLMSTERRASSEN 1
SICKLAÖN 38:30 fd. 38:26 - NYBYGGN. BOSTÄDER

A	TOTAL Arkitektur & Urbanism AB	TEL 08-441 36 00
K	Sören Lundgren Byggskissutl AB	TEL 08-706 45 50
V	TOI	TEL 08-567 021 00
VS	TOI	TEL 08-567 021 00
F	Elektrotrade Installation AB	TEL 08-516 911 84
L	Zoan AB	TEL 0793-390 645

BYGGLOVNUMMER: 4-312
BYGGLOVNUMMER: EIfR
BYGGLOVNUMMER: EIfR

BYGGLOVNUMMER: 2019-10-04
BYGGLOVNUMMER: AnPa

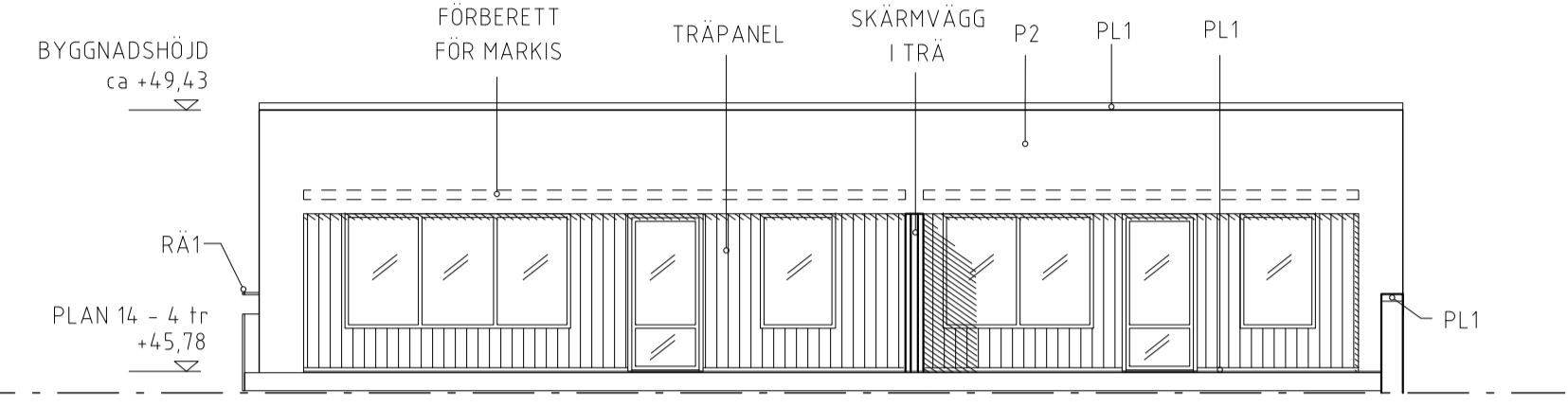
BYGGLOVNUMMER: KHT1
BYGGLOVNUMMER: Hus 4 (P4), Fasader mot norr och väster

Fasadritning

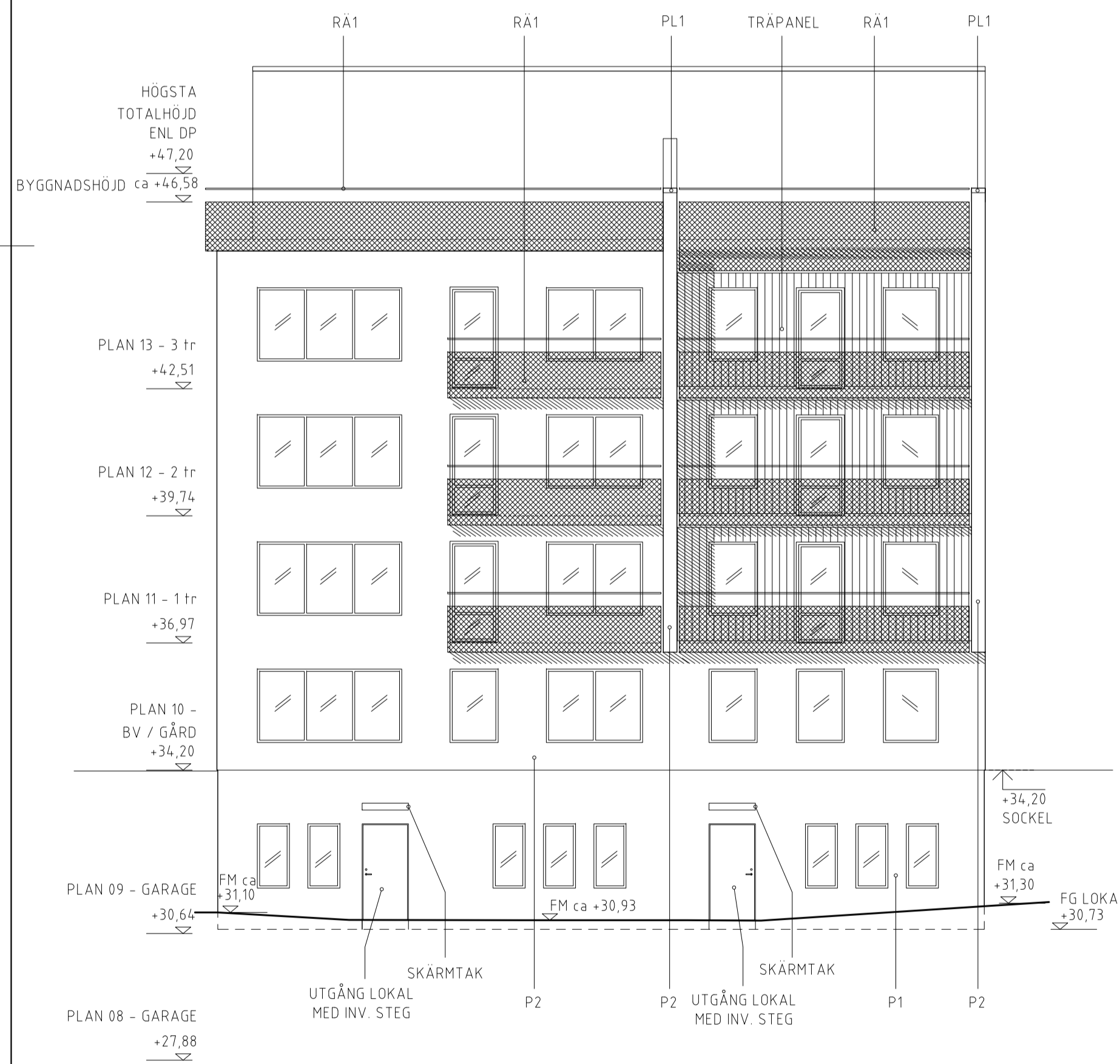
SKALA A1/A3	BYGGLOVNUMMER	BET
A1 1:100	A-4.0.3-401	
A3 1:200		



HÖGSTA TOTALHÖJD ENL DP +52,90



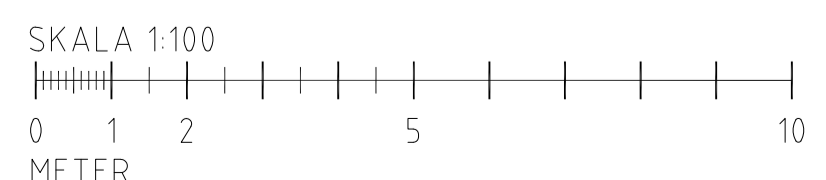
HUS 4 (P4), FASAD MOT SÖDER - TERRASS



HUS 4 (P4), FASAD MOT SÖDER



HUS 4 (P4), FASAD MOT ÖSTER

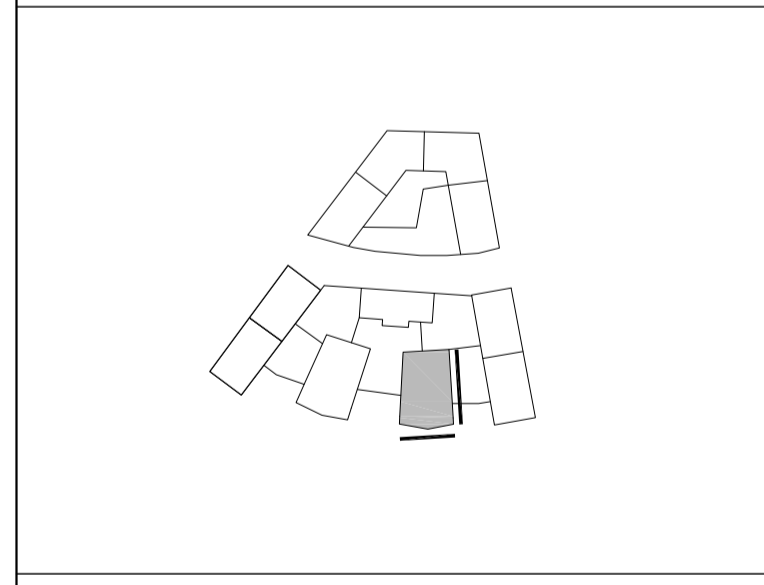


(FÖRTS. MATERIAL OCH KULÖRBESKRIVNING)	
BALKONGRÄCKEN RA1 - Räcke mot gård (Hus L3, L5, R2, P3, P4)	Perforerad plåt med överliggare Kulör räcke och bärverk: Aluminiumgrå, RAL 9007
RA2 - Räcke mot gata (Hus L3, L5)	Perforerad plåt med överliggare. Undersida balkong täcks in med skiva av perforerad plåt Kulör: Sandgul, RAL 1002 Monster lika RA1 Räcket är ljudavskärmande Kulör aluminiumgrå, RAL 9007
RA3 - Överliggare	
BALKONGPLATTOR	Synliga undersidor mätas. Kulör lika omgivande väggyta
ENTRÉPARTIER	Metallglaspartier Kulör: Aluminiumgrå RAL 9007
STÅLDÖRR MOT GATA	Kulör: Alumiumgrå, RAL 9007
SKÄRMTAK ENTRÉER	Betong, naturgrå
SITTBANK VID ENTRÉ (Hus R2)	Betong, naturgrå, inspänd i fasad
GA - Fasadgaller Luckor för rökåsevakuumering	Lackerade lika omgivande väggyta
BR - Brandgaslucka	Lackerade lika omgivande väggyta
PL1 - Plåt 1	Antracitmatt, RAL 9007, 044M
Takavfalln., stuporr, hängränna, bleck m.m.	Antracitmatt, RAL 9007, 044M
DF - Dilatationsfog	Mjukfog ca 5mm kulör lika puts
TAK (Hus L3, L5)	Plåttak, bandtäckning, Antracitmatt, RAL 9007, 044M
(Hus P3, P4) (Hus R2)	Läglutande papptak Sedumtak
HÄNVISNINGAR	
Planer Hus 1 (L3), se ritning:	A-4-0.1-108 till A-4-0.1-116
Planer Hus 2 (R2), se ritning:	A-4-0.1-208 till A-4-0.1-213
Planer Hus 3 (L5), se ritning:	A-4-0.1-308 till A-4-0.1-316
Planer Hus 4 (P4), se ritning:	A-4-0.1-408 till A-4-0.1-415
Planer Hus 5 (P3), se ritning:	A-4-0.1-508 till A-4-0.1-515
Sektioner Hus 1-5, se ritning: A-4-0.2-101 till A-4-0.2-501	

FÖRKLARINGAR	
Alla mått i mm om inget annat anges. Plushöjder angivna i hela meter. Höjder angivna i RH 2000	
T x, ...	Fasadtegel enligt föreskrift
P x, ...	Putstyp enligt föreskrift
PL x, ...	Plåt i kulör enligt föreskrift
NCS / RAL xx, ...	Kulörbeteckning enligt kulörsystem
FÖRESKRIFTER	
För tegel- och putsarbeten gäller att provmurning/ putsning ska ske på plats före det att arbeten påbörjas. Prov ska vara minst 1 m ² och gälla samtliga puts- och tegeltyper. Till avstämning av prov kallas arkitekt, byggherre och representant för kommunen.	
MATERIAL OCH KULÖRBESKRIVNING	
BYGGDEL	MATERIAL / KULÖR
BTG - Betong	Sockel i betong, slät yta Kulör: Naturgrå
PUT	
P1 - Puts 1	Sockelputs Struktur: Spikriven Kulör: Ljusgrå NCS S 2502-Y Struktur: Spikriven Kulör: Värmvit, NCS S 1502-Y
P2 - Puts 2	Kulör: Värmvit, NCS S 1502-Y
PY1 - Reliefverkan puts (Hus P3, P4)	Indraget fasadvid bostadsentréer, 50 mm. Putsat utförande, kulör lika P2
TEGEL	
T1 - Tegel 1 (Hus L3, L5)	Kulör: Gul, beige blötstruken Strojer "Setta Mista" el likv Fog: Tryckt och borstad Kulör: Ljust grå, "Skanör"
T2 - Tegel 2 (Hus R2)	Kulör: Grå, brun, slagen Strojer "Silver Twist" el likv. Fog: Tryckt och borstad Kulör: Ljust grå, "Skanör"
TY1 - Tegelyta 1	Platsumurat tegel. Förband: Vit, 7 koppar/m ²
TY2 - Tegelyta 2	Platsumurat tegel. Löpforband med halv stens förskjutning. Utstående koppskiff med hel stens förskjutning
TY3 - Tegelyta 3	Platsumurat tegel vid bostadsentréer och utmärkerade fönsterbörstningar. Stående skiff med tegelens liggylta vänd utåt så att ca 50 indrag mot murverkets utsida erhålls.
Observera att tegelset lika omkringliggande fasad skall användas vid utförande av respektive tegelyta. Hus L3, L5: Tegel T1 Hus R2: Tegel T2	
FÖNSTER	Trä/ aluminium. Fabr. lackerad Kulör utsida: Mörk silvermetallic, RAL 9007 Kulör insida: Vit, NCS S 0500-N
TRÅPANEL	Stående lockpanel med varierande bredder Kulör/ behandling: Ljusgrå, värmebehandlad och kiselstruken.
Fö-dB	Ljudfönster. Utskjutande helomstulande koppskiff

BET ÄNDRINGEN AVSER DATUM SIGN

BYGGLOVHANDLING



KVARNHOLMSTERRASSEN 1
SICKLAÖN 38:30 fd. 38:26 - NYBYGGN. BOSTÄDER

A	TOTAL Arkitektur & Urbanism AB	TEL 08-441 36 00
K	Sören Lundgren Byggnadsutl AB	TEL 08-706 45 50
V	TOI	TEL 08-567 021 00
VS	TOI	TEL 08-567 021 00
F	Elektrotrade Installation AB	TEL 08-516 911 84
L	Zoan AB	TEL 0793-390 645

BYGGLOV 4-312	REVISORERAD AV EIFr	TEGELLAGARE EIFr
DATUM 2019-10-04	ANMÄN AnPa	

HUS 4 (P4), Fasader mot söder och öster

Fasadritning		BET
SKALA A3/A3	BYGGLOV	
A1 1:100	A3 1:200	A-4.0.3-402

HÖGSTA TOTALHÖJD
ENL DP
+53,10

BYGGNADSHÖJD
ca +49,43

PLAN 14 - 4 tr
+45,78

PLAN 13 - 3 tr
+42,51

PLAN 12 - 2 tr
+39,74


PLAN 11 - 1 tr
+36,97

PLAN 10 - BV / GÅRD
+34,20

PLAN 09 - GARAGE
+30,64

PLAN 08 - GARAGE
+27,88

HUS 5 (P3), FASAD MOT NORR



HÖGSTA TOTALHÖJD
ENL DP
+53,10

BYGGNADSHÖJD
ca +49,43

PLAN 14 - 4 tr
+45,78

PLAN 13 - 3 tr
+42,51

PLAN 12 - 2 tr
+39,74

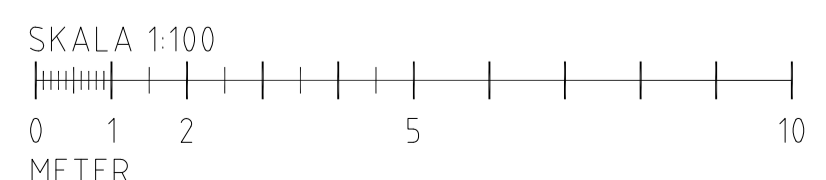
PLAN 11 - 1 tr
+36,97

PLAN 10 - BV / GÅRD
+34,20

PLAN 09 - GARAGE
+30,64

PLAN 08 - GARAGE
+27,88

HUS 5 (P3), FASAD MOT VÄSTER



(FORTS. MATERIAL OCH KULÖRBESKRIVNING)

BALKONGRÄCKEN RÄ1 - Räcke mot gård (Hus L3, L5, R2, P3, P4)	Perforerad plåt med överliggare Kulör räcke och bärverk: Aluminiumgrå, RAL 9007
RÄ2 - Räcke mot gata (Hus L3, L5)	Perforerad plåt med överliggare. Undersida balkong fäcks in med skiva av perforerad plåt Kulör: Sandgul, RAL 1002 Monster lika RÄ1 Räcket är ljudavskärmande Kulör aluminiumgrå, RAL 9007
RÄ3 - Överliggare	Kulör aluminiumgrå, RAL 9007
BALKONGPLATTOR	Synliga undersidor målas. Kulör lika omgivande väggyta.
ENTRÉPARTIER	Metallglaspartier Kulör: Aluminiumgrå RAL 9007
STÅLDÖRR MOT GATA	Kulör: Alumiumgrå, RAL 9007
SKÄRMTAK ENTRÉER	Betong, naturgrå
SITTBÄNK VID ENTRÉ (Hus R2)	Betong, naturgrå, inspänd i fasad
GA - Fasadgaller Luckor för rökgasvakivering	Lackerade lika omgivande väggyta
BR - Brandgaslucka	Lackerade lika omgivande väggyta
PL1 - Plåt 1	Antracitmatt, RAL 9007, 044M
Takavfalln., stuprör, hängränna, bleck m.m.	Antracitmatt, RAL 9007, 044M
DF - Dilatationsfog	Mjukfog ca 5mm kulör lika puts
TAK (Hus L3, L5) (Hus P3, P4) (Hus R2)	Plåttak, bandtäckning, Antracitmatt, RAL 9007, 044M Läglutande papptak Sedumtak
HÄNVISNINGAR Planer Hus 1 (L3), se ritning: A-4.0.1-108 till A-4.0.1-116 Planer Hus 2 (R2), se ritning: A-4.0.1-208 till A-4.0.1-213 Planer Hus 3 (L5), se ritning: A-4.0.1-308 till A-4.0.1-316 Planer Hus 4 (P4), se ritning: A-4.0.1-408 till A-4.0.1-415 Planer Hus 5 (P3), se ritning: A-4.0.1-508 till A-4.0.1-515 Sektioner Hus 1-5, se ritning: A-4.0.2-101 till A-4.0.2-501	

FÖRKLARINGAR
Alla mått i mm om inget annat anges.
Plushöjder: angivna i hela meter.
Höjder angivna i RH 2000

T x, ...	Fasadtegel enligt föreskrift
P x, ...	Putstyp enligt föreskrift
PL x, ...	Plåt i kulör enligt föreskrift
NCS / RAL xx, ...	Kulörbeteckning enligt kulörsystem

FÖRESKRIFTER
För tegel- och putsarbeten gäller att provmurning/ putsning ska ske på plats före det att arbeten påbörjas. Prov ska vara minst 1 m² och gälla samtliga puts- och tegeltyper. Till avstämning av prov kallas arkitekt, byggherre och representant för kommunen.

MATERIAL OCH KULÖRBESKRIVNING

BYGGDEL	MATERIAL / KULÖR
BTG - Betong	Sockel i betong, slät yta Kulör: Naturgrå
PUT	
P1 - Puts 1	Sockelputs Struktur: Spikriven Kulör: Ljusgrå NCS S 2502-Y
P2 - Puts 2	Struktur: Spikriven Kulör: Varmvit, NCS S 1502-Y
PY1 - Reliefverkan puts (Hus P3, P4)	Indraget fasadliv vid bostadsentréer, 50 mm. Putsat utförande, kulör lika P2
TEGEL	
T1 - Tegel 1 (Hus L3, L5)	Kulör: Gul, beige blötstruken Strojer "Setta Mista" el likv Fog: Tryckt och borstad Kulör: Ljust grå, "Skanör"
T2 - Tegel 2 (Hus R2)	Kulör: Grå, brun, slagen Strojer "Silver Twist" el likv. Fog: Tryckt och borstad Kulör: Ljust grå, "Skanör"
TY1 - Tegelyta 1	Platsumurat tegel. Förband: Vit, 7 koppar/m ²
TY2 - Tegelyta 2	Platsumurat tegel. Löpförband med halv stens förskjutning. Utstående koppskiff med hel stens förskjutning
TY3 - Tegelyta 3	Platsumurat tegel vid bostadsentréer och utmärkerade fönsterböstningar. Stående skiff med tegel's liggylta vänd utåt så att ca 50 indrag mot murverkets utsida erhålls.

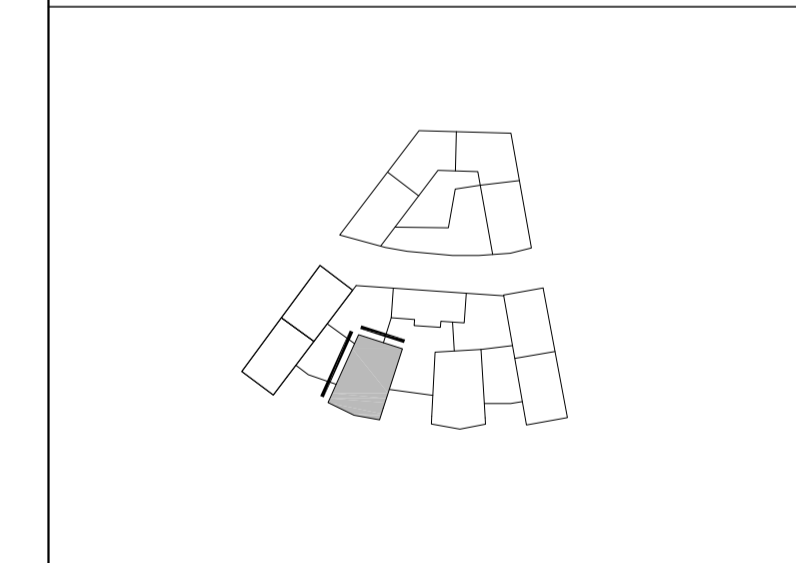
Observera att tegelsoert lika omkringliggande fasad skall användas vid utförande av respektive tegelyta:
Hus L3, L5: Tegel T1
Hus R2: Tegel T2

FÖNSTER
Kulör utsida:
Mörk silvermetallisk, RAL 9007
Kulör insida: Vit, NCS S 0500-N
Stående lockpanel med varierande bredder
Kulör/ behandling:
Ljusgrå, värmebehandlad och kiselstruken.

TRÅPANEL
Ljudfönster: Utskjutande
helomslutande koppskiff

BET	ÄNDRINGEN AVSER	DATUM	SIGN
-----	-----------------	-------	------

BYGGLOVHANDLING



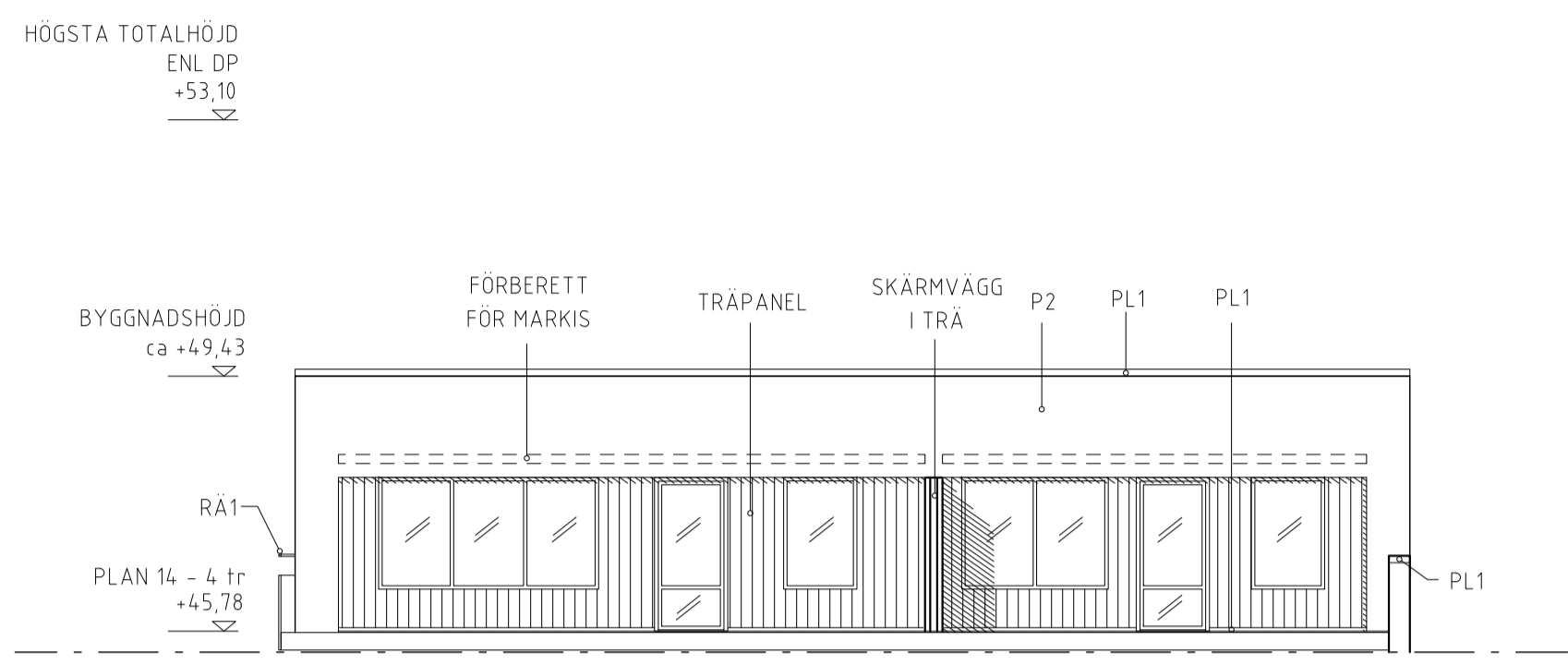
PROJEKTLEDNING
KVARNHOLMSTERRASSEN 1
SICKLAÖN 38:30 fd. 38:26 - NYBYGGN. BOSTÄDER

A	TOTAL Arkitektur & Urbanism AB	TEL 08-441 36 00
K	Sören Lundgren Bygglösutl AB	TEL 08-706 45 50
V	TOI	TEL 08-567 021 00
VS	TOI	TEL 08-567 021 00
F	Elektrotrade Installation AB	TEL 08-516 913 84
L	Zoan AB	TEL 0793-390 645

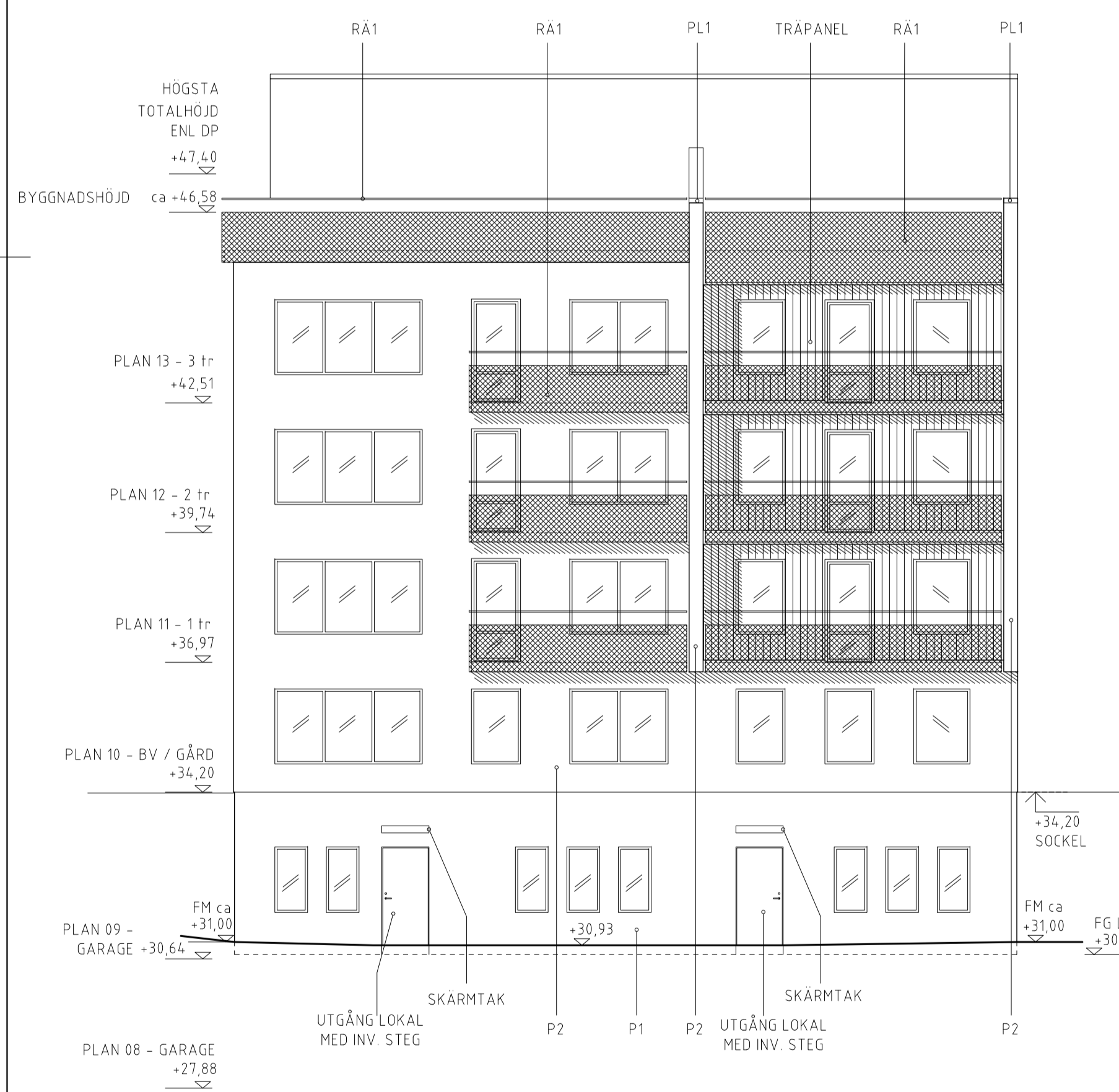
BYGGLOV 4-312	REVISORERAD AV ElFr	ANSVARIGARE ElFr
DATUM 2019-10-04	ANMÄN AnPa	

BYGGLOVREVISOR
KHT1
Hus 5 (P3), Fasader mot norr och väster

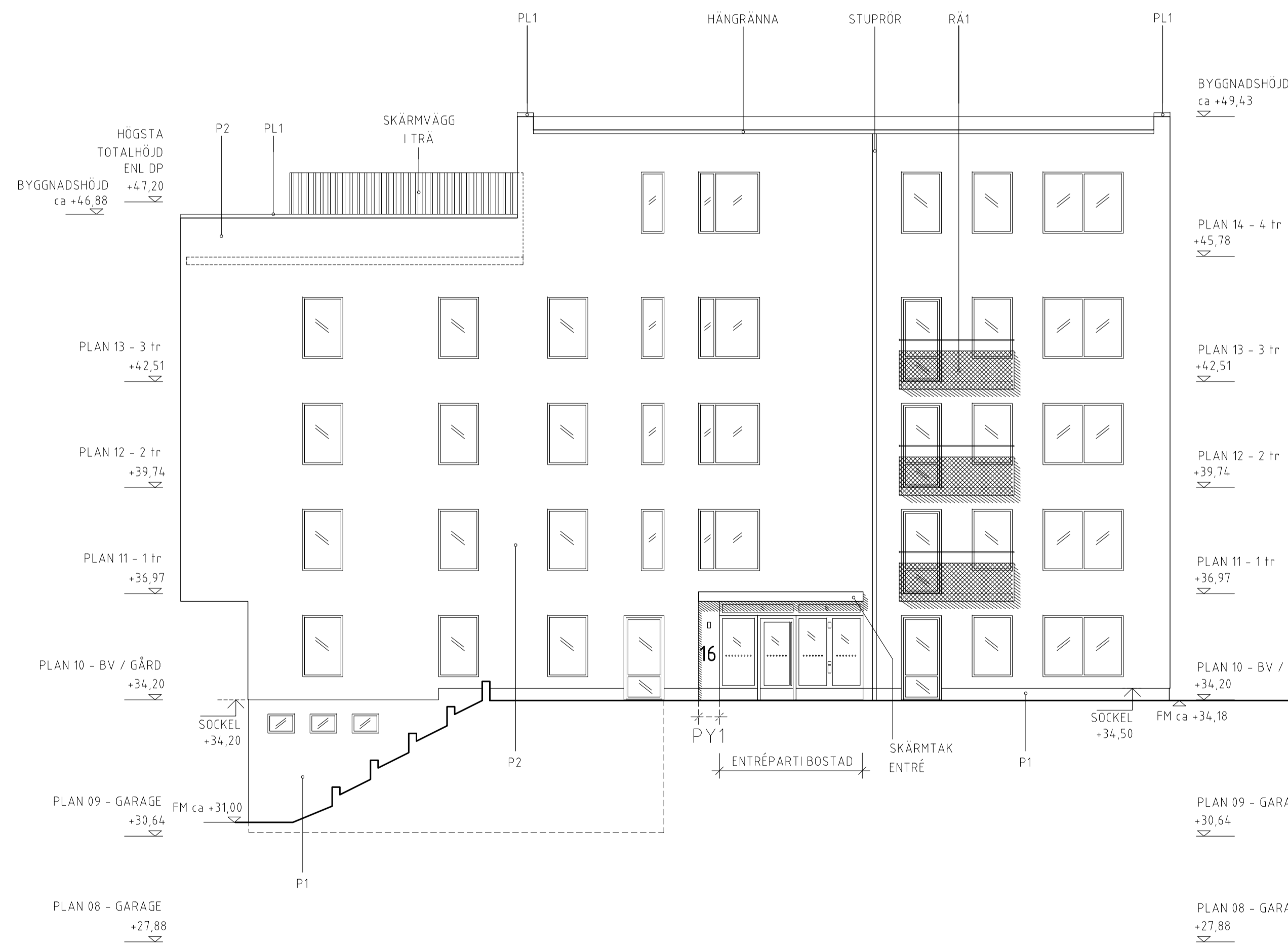
SKALA A1 A3	BYGGLOVREVISOR	BET
A1 A3	1:100 1:200	A-4.0.3-501



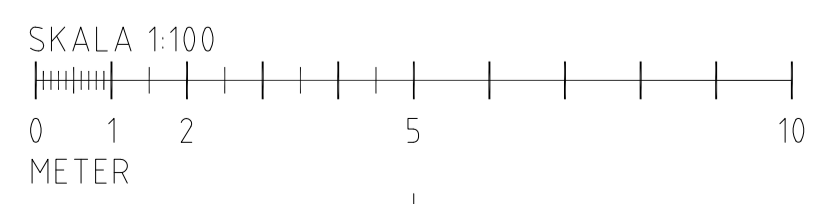
HUS 5 (P3), FASAD MOT SÖDER - TERRASS



HUS 5 (P3), FASAD MOT SÖDER



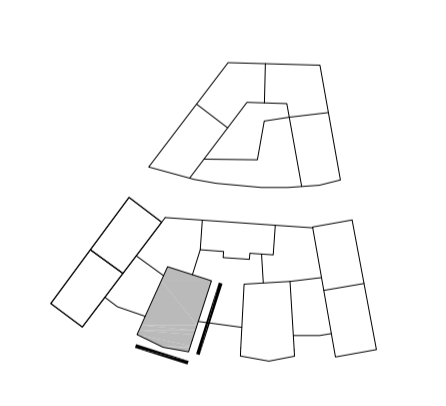
HUS 5 (P3), FASAD MOT ÖSTER



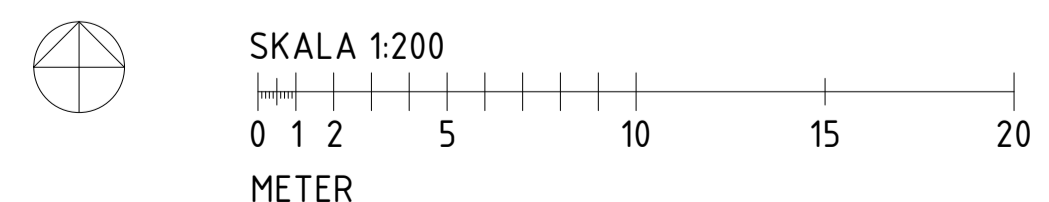
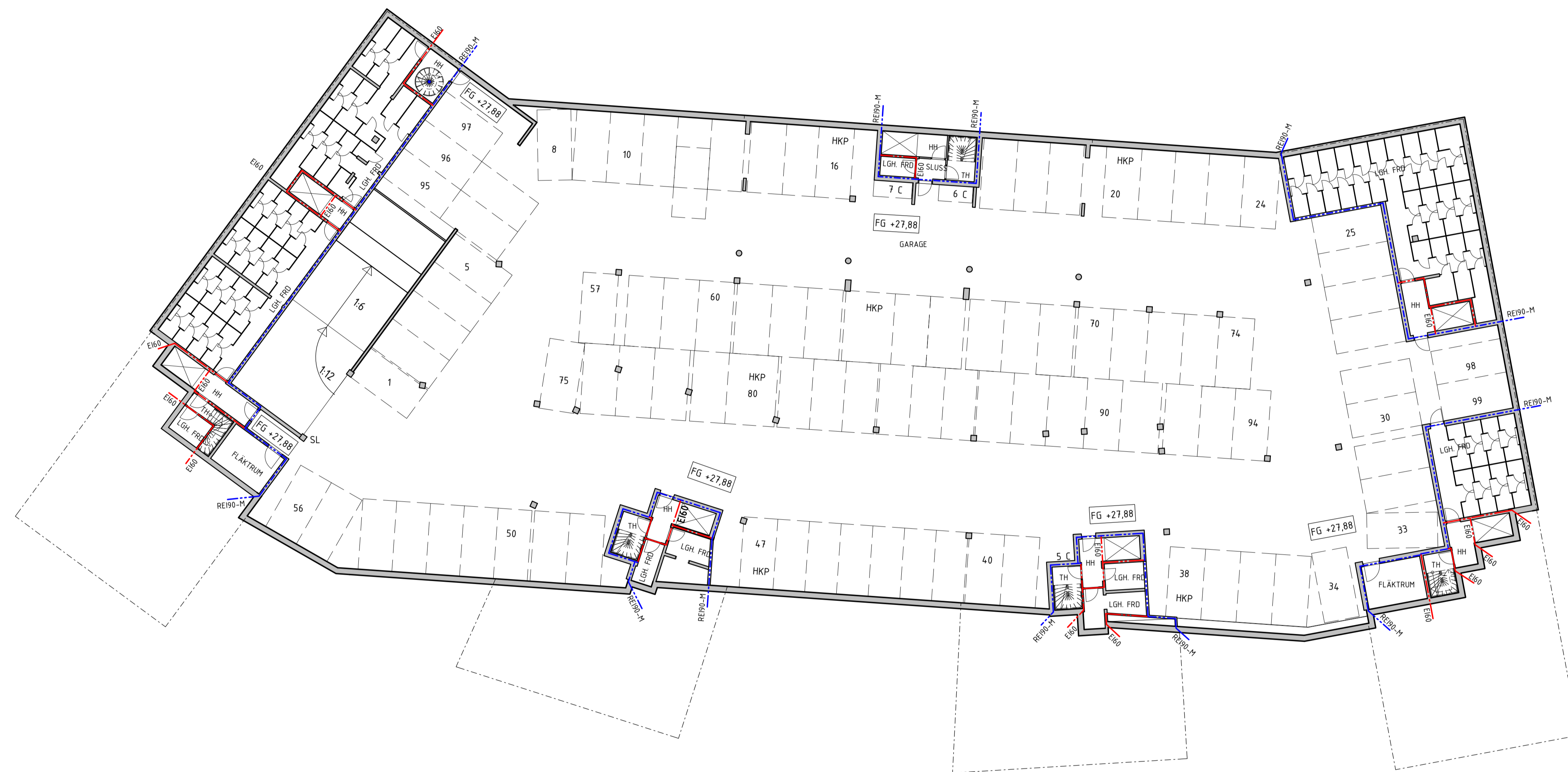
(FÖRTS. MATERIAL OCH KULÖRBESKRIVNING)	
BALKONGRÄCKEN RÄ1 - Räcke mot gård (Hus L3, L5, R2, P3, P4)	Perforerad plåt med överliggare Kulör räcke och bärverk: Aluminiumgrå, RAL 9007
RÄ2 - Räcke mot gata (Hus L3, L5)	Perforerad plåt med överliggare. Undersida balkong fäcks in med skiva av perforerad plåt Kulör: Sandgul, RAL 1002 Monster lika RÄ1 Räcket är ljudavskärmande Kulör aluminiumgrå, RAL 9007
RÄ3 - Överliggare	Synliga undersidor målas. Kulör lika omgivande väggyta
BALKONGPLATTOR	Metallglaspartier Kulör: Aluminiumgrå RAL 9007
ENTRÉPARTIER	Kulör: Alumiumgrå, RAL 9007
STÅLDÖRR MOT GATA	Betong, naturgrå
SKÄRMVÄGG I TRÄ	Betong, naturgrå, inspänd i fasad
SITTBÄNK VID ENTRÉ (Hus R2)	Lackerade lika omgivande väggyta
GA - Fasadgaller Luckor för rökgasavvakning	Lackerade lika omgivande väggyta
BR - Brandgaslucka	Lackerade lika omgivande väggyta
PL1 - Plåt 1	Antracitmatt, RAL 9007, 044M
Takavfalln., stuprör, hängränna, bleck m.m.	Antracitmatt, RAL 9007, 044M
DF - Dilatationsfog	Mjukfog ca 5mm kulör lika puts
TAK (Hus L3, L5)	Plåttak, bandtäckning, Antracitmatt, RAL 9007, 044M
(Hus P3, P4) (Hus R2)	Läglutande papptak Sedumtak
HÄNVISNINGAR Planer Hus 1 (L3), se ritning: A-4-0.1-108 till A-4-0.1-116 Planer Hus 2 (R2), se ritning: A-4-0.1-208 till A-4-0.1-213 Planer Hus 3 (L5), se ritning: A-4-0.1-308 till A-4-0.1-316 Planer Hus 4 (P4), se ritning: A-4-0.1-408 till A-4-0.1-415 Planer Hus 5 (P3), se ritning: A-4-0.1-508 till A-4-0.1-515 Sektioner Hus 1-5, se ritning: A-4-0.2-101 till A-4-0.2-501	

FÖRKLARINGAR	
Alla mått i mm om inget annat anges. Plushöjder angivna i hela meter. Höjder angivna i RH 2000	
T x, ...	Fasadtegel enligt föreskrift
P x, ...	Putstyp enligt föreskrift
PL x, ...	Plåt i kulör enligt föreskrift
NCS / RAL xx, ...	Kulörbeteckning enligt kulörssystem
FÖRESKRIFTER För tegel- och putsarbeten gäller att provmurning/ putsning ska ske på plats före det att arbeten påbörjas. Prov ska vara minst 1 m ² och gälla samtliga puts- och tegeltyper. Till avstämning av prov kallas arkitekt, byggherre och representant för kommunen.	
MATERIAL / KULÖRBESKRIVNING	
BYGGDEL	MATERIAL / KULÖR
BTG - Betong	Sockel i betong, slät yta Kulör: Naturgrå
PUT	
P1 - Puts 1	Sockelputs Struktur: Spikriven Kulör: Ljusgrå NCS S 2502-Y Struktur: Spikriven Kulör: Värmvit, NCS S 1502-Y
P2 - Puts 2	Kulör: Värmvit, NCS S 1502-Y
PY1 - Reliefverkan puts (Hus P3, P4)	Indraget fasadvid bostadsentréer, 50 mm. Putsat utförande, kulör lika P2
TEGEL	
T1 - Tegel 1 (Hus L3, L5)	Kulör: Gul, beige blötstruken Strojer "Setta Mista" el likv Fog: Tryckt och borstad Kulör: Ljust grå, "Skanör"
T2 - Tegel 2 (Hus R2)	Kulör: Grå, brun, slagen Strojer "Silver Twist" el likv Fog: Tryckt och borstad Kulör: Ljust grå, "Skanör"
TY1 - Tegelyta 1	Platsumurat tegel. Förband: Vit, 7 koppar/m ²
TY2 - Tegelyta 2	Platsumurat tegel. Löpforband med halv stens förskjutning. Utstående koppskiff med hel stens förskjutning
TY3 - Tegelyta 3	Platsumurat tegel vid bostadsentréer och utmarkerade fönsterbänningar. Stående skiff med tegelns liggflyta vänd utåt så att ca 50 indrag mot murverkets utsida erhålls.
Observera att tegelsetet lika omkringliggande fasad skall användas vid utförande av respektive tegelyta. Hus L3, L5: Tegel T1 Hus R2: Tegel T2	
FÖNSTER Trä/ aluminium. Fabr. lackerad Kulör utsida: Mörk silvermetallic, RAL 9007 Kulör insida: Vit, NCS S 0500-N Stående lockpanel med varierande bredder. Kulör/ behandling: Ljusgrå, värmebehandlad och kiselstruken. Ljudfönster. Utskjutande helomslutande koppskiff	
TRÄPANEL	
Fö-dB	

BET	ÄNDRINGEN AVSER	DATUM	SIGN
BYGGLOVHANDLING			



Kvarnholmsterrassen 1 SICKLAÖN 38:30 fd. 38:26 - NYBYGGN. BOSTÄDER			
A	TOTAL Arkitektur & Urbanism AB	TEL 08-441 36 00	
K	Sören Lundgren Bygglösutl AB	TEL 08-706 45 50	
V	TOI	TEL 08-567 021 00	
VS	TOI	TEL 08-567 021 00	
E	Elektrotrade Installation AB	TEL 08-516 911 84	
L	Zoan AB	TEL 0793-390 645	
BYGGLOVNR	4-312	BYGGLOVSTYREDADE AV	EIFr
BYGGLOVNR	2019-10-04	BYGGLOVNR	AnPa
BYGGLOVSTYRELSE	KHT1	BYGGLOVSTYRELSE	KHT1
HUS 5 (P3), Fasader mot söder och öster			
Fasadritning			
SKALA A3/A3	A1	BYGGLOVSTYRELSE	BET
A3	1:200	A-4.0.3-502	



FÖRKLARINGAR
 Alla mått i mm där ej annat anges.
 Plushöjder angivna i meter.
 Höjder angivna enligt RH2000.

HÄNVISNINGAR

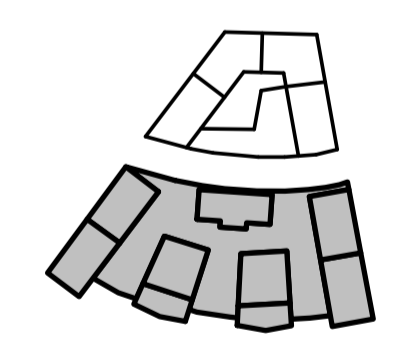
Planer 1:100, Hus 1 (L3): A-40.1-108 till A-40.1-117
 Planer 1:100, Hus 2 (R2): A-40.1-208 till A-40.1-213
 Planer 1:100, Hus 3 (L5): A-40.1-308 till A-40.1-317
 Planer 1:100, Hus 4 (P4): A-40.1-408 till A-40.1-415
 Planer 1:100, Hus 5 (P3): A-40.1-5008 till A-40.1-515

Sektioner 1:100, Hus 1 (L3): A-40.2-101, A-40.2-102
 Sektioner 1:100, Hus 2 (R2): A-40.2-201
 Sektioner 1:100, Hus 3 (L5): A-40.2-301, A-40.2-302
 Sektioner 1:100, Hus 4 (P4): A-40.2-401
 Sektioner 1:100, Hus 5 (P3): A-40.2-501

Fasader 1:100, Hus 1 (L3): A-40.3-101 till A-40.3-103
 Fasader 1:100, Hus 2 (R2): A-40.3-201, A-40.3-202
 Fasader 1:100, Hus 3 (L5): A-40.3-301 till A-40.3-303
 Fasader 1:100, Hus 4 (P4): A-40.3-401, A-40.3-402
 Fasader 1:100, Hus 5 (P3): A-40.3-501, A-40.3-502

REIT ANDRINGEN AVSER DATUM SIGN

BYGGLOVHANDLING



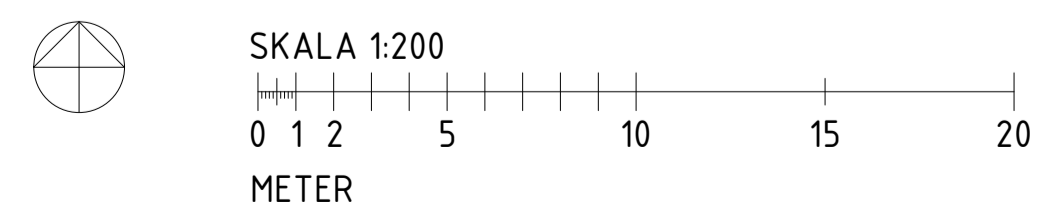
KVARNHOLMSTERRASSEN 1
 SICKLAÖN 38:30 - NYBYGGNAD BOSTÄDER

A	Total Arkitektur och Inredning AB	TEL 08-441 36 00
K	Sören Lundgren Byggnads AB	TEL 08-706 45 50
V	TGI	TEL 08-56 70 21 00
VS	TGI	TEL 08-56 70 21 00
E	Elektrofrade Installation AB	TEL 08-516 911 84
L	Zorn AB	TEL 0733-290 645

PROJEKTANT: 4312 DoDy AlZa
 BEHANDLARE: AnPa

PROJEKT: KHT1
 Plan 08 - Garageplan

KHT1	BLANSNINGAR	REIT
A1	1:200	
A3	1:400	A-40.1-008



FÖRKLARINGAR

Alla mått i mm där ej annat anges.
 Plushöjder angivna i meter.
 Höjder angivna enligt RH2000.

HÄNVISNINGAR

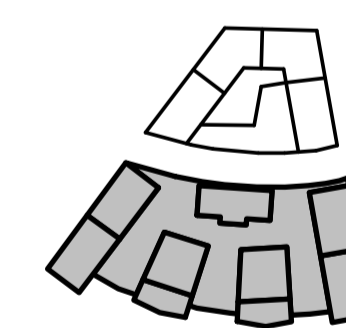
Planer 1:100, Hus 1 (L3): A-40.1-108 till A-40.1-117
 Planer 1:100, Hus 2 (R2): A-40.1-208 till A-40.1-213
 Planer 1:100, Hus 3 (L5): A-40.1-308 till A-40.1-317
 Planer 1:100, Hus 4 (P4): A-40.1-408 till A-40.1-415
 Planer 1:100, Hus 5 (P3): A-40.1-5008 till A-40.1-515

Sektioner 1:100, Hus 1 (L3): A-40.2-101, A-40.2-102
 Sektioner 1:100, Hus 2 (R2): A-40.2-201
 Sektioner 1:100, Hus 3 (L5): A-40.2-301, A-40.2-302
 Sektioner 1:100, Hus 4 (P4): A-40.2-401
 Sektioner 1:100, Hus 5 (P3): A-40.2-501

Fasader 1:100, Hus 1 (L3): A-40.3-101 till A-40.3-103
 Fasader 1:100, Hus 2 (R2): A-40.3-201, A-40.3-202
 Fasader 1:100, Hus 3 (L5): A-40.3-301 till A-40.3-303
 Fasader 1:100, Hus 4 (P4): A-40.3-401, A-40.3-402
 Fasader 1:100, Hus 5 (P3): A-40.3-501, A-40.3-502

RETT ANDRINGEN AVSER DATUM SIGN

BYGGLOVHANDLING



KVARNHOLMSTERRASSEN 1
 SICKLAÖN 38:30 - NYBYGGNAD BOSTADER

A	Total Arkitektur och Lösnings AR	TEL 08-441 36 00
K	Sören Lundgren Byggnads AR	TEL 08-706 45 50
V	TDI	TEL 08-56 70 21 00
VS	TDI	TEL 08-56 70 21 00
E	Elektrofrade Installation AR	TEL 08-516 911 84
L	Zorn AR	TEL 0733-290 645

4312 DoDy AnPa

2019-10-04 KHT1 Plan 09 - Garageplan

KHT1	Blågårdsgatan	1:200	1:100
A1	A-40.1-009	1:200	1:100
A3	A-40.1-009	1:200	1:100



LGH D-1004 3 RoK(f) 75 m ²	LGH D-1003 1 RoK(a) 30 m ²	LGH D-1002 1 RoK(a) 30 m ²	LGH D-1001 3 RoK(f) 70 m ²
---	---	---	---

FÖRKLARINGAR
 Alla mått i mm där ej annat anges.
 Plushöjder angivna i meter.
 Höjder angivna enligt RH2000.

HÄNVISNINGAR

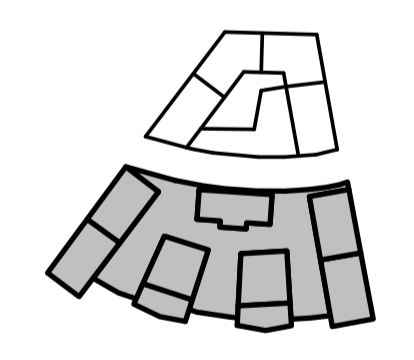
Planer 1:100, Hus 1 (L3): A-40.1-108 till A-40.1-117
 Planer 1:100, Hus 2 (R2): A-40.1-208 till A-40.1-213
 Planer 1:100, Hus 3 (L5): A-40.1-308 till A-40.1-317
 Planer 1:100, Hus 4 (P4): A-40.1-408 till A-40.1-415
 Planer 1:100, Hus 5 (P3): A-40.1-5008 till A-40.1-515

Sektioner 1:100, Hus 1 (L3): A-40.2-101, A-40.2-102
 Sektioner 1:100, Hus 2 (R2): A-40.2-201
 Sektioner 1:100, Hus 3 (L5): A-40.2-301, A-40.2-302
 Sektioner 1:100, Hus 4 (P4): A-40.2-401
 Sektioner 1:100, Hus 5 (P3): A-40.2-501

Fasader 1:100, Hus 1 (L3): A-40.3-101 till A-40.3-103
 Fasader 1:100, Hus 2 (R2): A-40.3-201, A-40.3-202
 Fasader 1:100, Hus 3 (L5): A-40.3-301 till A-40.3-303
 Fasader 1:100, Hus 4 (P4): A-40.3-401, A-40.3-402
 Fasader 1:100, Hus 5 (P3): A-40.3-501, A-40.3-502

REKT ANDRINGEN AVSER DATUM SIGN

BYGGLOVHANDLING



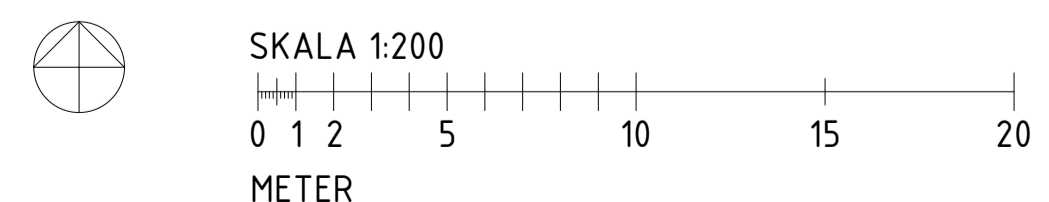
KVARNHOLMSTERRASSEN 1
 SICKLAÖN 38:30 - NYBYGGNAD BOSTÄDER

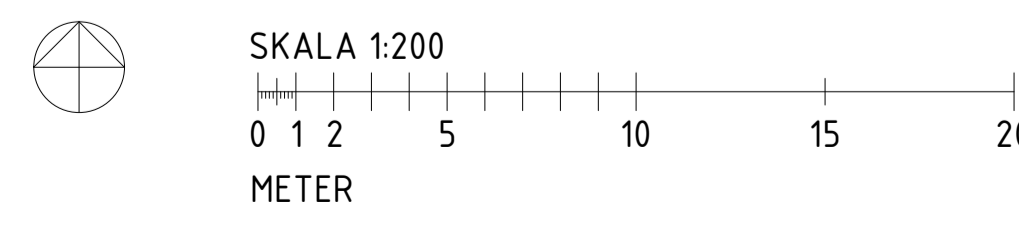
A	Total Arkitektur och förhållning AB	TEL 08-441 36 00
K	Sören Lundgren Byggnads AB	TEL 08-706 45 50
V	TGI	TEL 08-56 70 21 00
VS	TGI	TEL 08-56 70 21 00
E	Elektrofrade Installation AB	TEL 08-516 911 84
L	Zem AB	TEL 0733 290 645

4312 Fite AnPa

KHT1
 Plan 10 - Entréväning

KHT1	Blågårdsgården	Blågårdsgården
A1	1:200	Blågårdsgården
A3	1:400	A-40.1-010





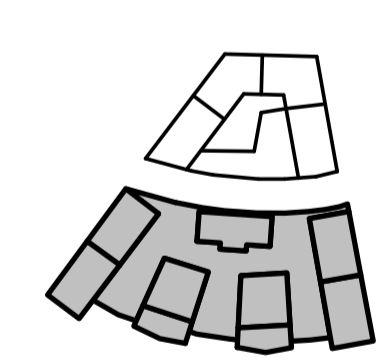
FÖRKLARINGAR
 Alla mått i mm där ej annat anges.
 Plushöjder angivna i meter.
 Höjder angivna enligt RH2000.

HÄNVISNINGAR
 Planer 1:100, Hus 1 (L3): A-40.1-108 till A-40.1-117
 Planer 1:100, Hus 2 (R2): A-40.1-208 till A-40.1-213
 Planer 1:100, Hus 3 (L5): A-40.1-308 till A-40.1-317
 Planer 1:100, Hus 4 (P4): A-40.1-408 till A-40.1-415
 Planer 1:100, Hus 5 (P3): A-40.1-5008 till A-40.1-515

Sektioner 1:100, Hus 1 (L3): A-40.2-101, A-40.2-102
 Sektioner 1:100, Hus 2 (R2): A-40.2-201
 Sektioner 1:100, Hus 3 (L5): A-40.2-301, A-40.2-302
 Sektioner 1:100, Hus 4 (P4): A-40.2-401
 Sektioner 1:100, Hus 5 (P3): A-40.2-501

Fasader 1:100, Hus 1 (L3): A-40.3-101 till A-40.3-103
 Fasader 1:100, Hus 2 (R2): A-40.3-201, A-40.3-202
 Fasader 1:100, Hus 3 (L5): A-40.3-301 till A-40.3-303
 Fasader 1:100, Hus 4 (P4): A-40.3-401, A-40.3-402
 Fasader 1:100, Hus 5 (P3): A-40.3-501, A-40.3-502

BYGGLOVHANDLING



PEAB

KVARNHOLMSTERRASSEN 1
 SICKLAÖN 38:30 - NYBYGGNAD BOSTÄDER

A	Total Arkitektur och förbered AR	TEL 08-641 36 00
K	Sören Lundgren Byggnads AR	TEL 08-706 45 50
V	TGI	TEL 08-56 70 21 00
VS	TGI	TEL 08-56 70 21 00
E	Elektrofrade Installation AR	TEL 08-516 911 84
L	Zem AR	TEL 0733 290 645

4312 Fite AnPa

2019-10-04 KHT1 Plan 11 - Våning 1 TR

KHT1
 A1 1:200
 A3 1:400
 A-40.1-011

FÖRKLARINGAR

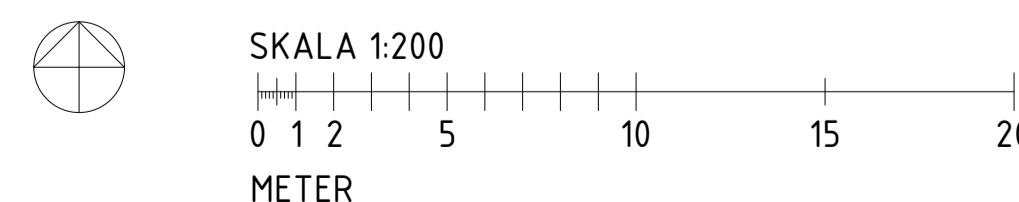
Alla mått i mm där ej annat anges.
Plushöjder angivna i meter.
Höjder angivna enligt RH2000.

HÄNVISNINGAR

Planer 1:100, Hus 1 (L3): A-40.1-108 till A-40.1-117
Planer 1:100, Hus 2 (R2): A-40.1-208 till A-40.1-213
Planer 1:100, Hus 3 (L5): A-40.1-308 till A-40.1-317
Planer 1:100, Hus 4 (P4): A-40.1-408 till A-40.1-415
Planer 1:100, Hus 5 (P3): A-40.1-5008 till A-40.1-515

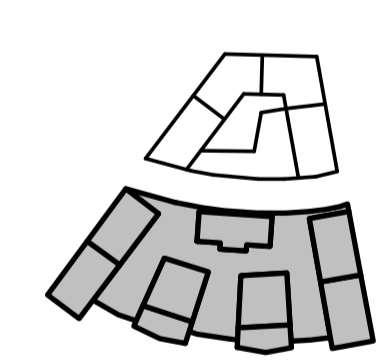
Sektioner 1:100, Hus 1 (L3): A-40.2-101, A-40.2-102
Sektioner 1:100, Hus 2 (R2): A-40.2-201
Sektioner 1:100, Hus 3 (L5): A-40.2-301, A-40.2-302
Sektioner 1:100, Hus 4 (P4): A-40.2-401
Sektioner 1:100, Hus 5 (P3): A-40.2-501

Fasader 1:100, Hus 1 (L3): A-40.3-101 till A-40.3-103
Fasader 1:100, Hus 2 (R2): A-40.3-201, A-40.3-202
Fasader 1:100, Hus 3 (L5): A-40.3-301 till A-40.3-303
Fasader 1:100, Hus 4 (P4): A-40.3-401, A-40.3-402
Fasader 1:100, Hus 5 (P3): A-40.3-501, A-40.3-502



REVISOR: ANDRINGSÄNDRAVSE
DATUM: SIGN

BYGGLOVHANDLING



KVARNHOLMSTERRASSEN 1
SICKLAÖN 38:30 - NYBYGGNAD BOSTÄDER

A	Total Arkitektur och förberedning AR	TEL 08-641 36 00
K	Sören Lundgren Byggnadskonsult AB	TEL 08-706 45 50
V	TGI	TEL 08-56 70 21 00
VS	TGI	TEL 08-56 70 21 00
E	Elektrofråde Installation AB	TEL 08-516 911 84
L	Zem AR	TEL 0733 290 645

4312 Fite AlZa
2019-10-04 AnPa

KHT1
Plan 12 - Våning 2 TR

KHT1	BITNINGSSYSTEM	REVISOR
A1	1:200	
A3	1:400	A-40.1-012

FÖRKLARINGAR

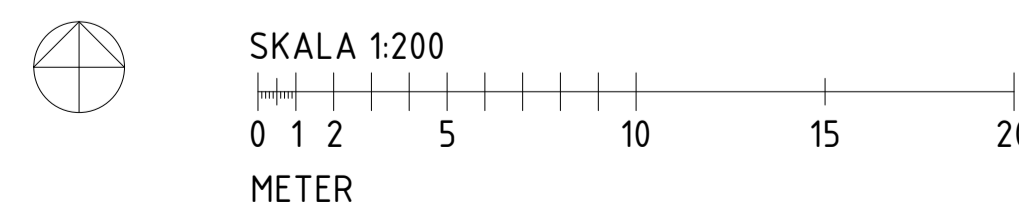
Alla mått i mm där ej annat anges.
 Plushöjder angivna i meter.
 Höjder angivna enligt RH2000.

HÄNVISNINGAR

Planer 1:100, Hus 1 (L3): A-40.1-108 till A-40.1-117
 Planer 1:100, Hus 2 (R2): A-40.1-208 till A-40.1-213
 Planer 1:100, Hus 3 (L5): A-40.1-308 till A-40.1-317
 Planer 1:100, Hus 4 (P4): A-40.1-408 till A-40.1-415
 Planer 1:100, Hus 5 (P3): A-40.1-5008 till A-40.1-515

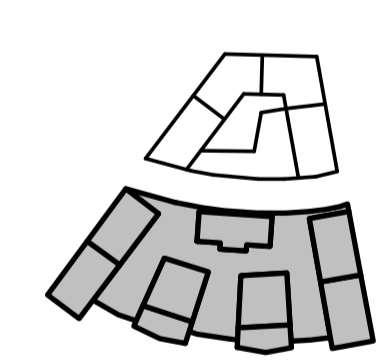
Sektioner 1:100, Hus 1 (L3): A-40.2-101, A-40.2-102
 Sektioner 1:100, Hus 2 (R2): A-40.2-201
 Sektioner 1:100, Hus 3 (L5): A-40.2-301, A-40.2-302
 Sektioner 1:100, Hus 4 (P4): A-40.2-401
 Sektioner 1:100, Hus 5 (P3): A-40.2-501

Fasader 1:100, Hus 1 (L3): A-40.3-101 till A-40.3-103
 Fasader 1:100, Hus 2 (R2): A-40.3-201, A-40.3-202
 Fasader 1:100, Hus 3 (L5): A-40.3-301 till A-40.3-303
 Fasader 1:100, Hus 4 (P4): A-40.3-401, A-40.3-402
 Fasader 1:100, Hus 5 (P3): A-40.3-501, A-40.3-502



RE T	ÄNDRINGEN AVSER	DATUM	SIGN
------	-----------------	-------	------

BYGGLOVHANDLING



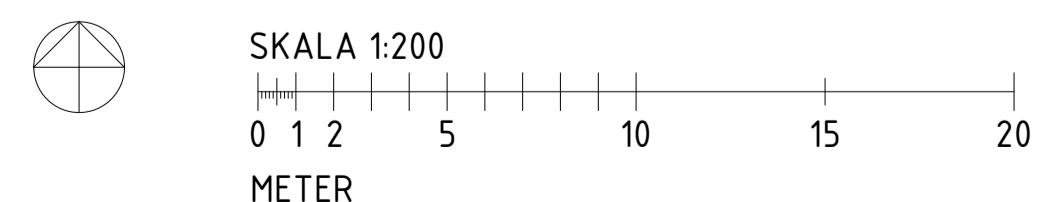
KVARNHOLMSTERRASSEN 1
 SICKLAÅN 38:30 - NYBYGGNAD BOSTÄDER

A	Total Arkitektur och Lösnings AR	TEL 08-641 36 00
K	Sören Lundgren Byggnads AR	TEL 08-706 45 50
V	TGI	TEL 08-56 70 21 00
VS	TGI	TEL 08-56 70 21 00
E	Elektrotrade Installation AR	TEL 08-516 911 84
L	Zem AR	TEL 0733-290 645

4312 Fite AnPa

KHT1
 Plan 13 - Våning 3 TR

KHT1	BITNINGSRUMMER	RE T
A1	1:200	
A3	1:400	A-40.1-013



FÖRKLARINGAR

Alla mått i mm där ej annat anges.
 Plushöjder angivna i meter.
 Höjder angivna enligt RH2000.

HÄNVISNINGAR

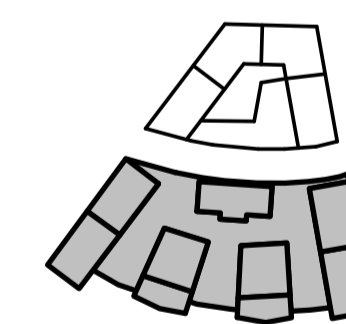
Planer 1:100, Hus 1 (L3): A-40.1-108 till A-40.1-117
 Planer 1:100, Hus 2 (R2): A-40.1-208 till A-40.1-213
 Planer 1:100, Hus 3 (L5): A-40.1-308 till A-40.1-317
 Planer 1:100, Hus 4 (P4): A-40.1-408 till A-40.1-415
 Planer 1:100, Hus 5 (P3): A-40.1-5008 till A-40.1-515

Sektioner 1:100, Hus 1 (L3): A-40.2-101, A-40.2-102
 Sektioner 1:100, Hus 2 (R2): A-40.2-201
 Sektioner 1:100, Hus 3 (L5): A-40.2-301, A-40.2-302
 Sektioner 1:100, Hus 4 (P4): A-40.2-401
 Sektioner 1:100, Hus 5 (P3): A-40.2-501

Fasader 1:100, Hus 1 (L3): A-40.3-101 till A-40.3-103
 Fasader 1:100, Hus 2 (R2): A-40.3-201, A-40.3-202
 Fasader 1:100, Hus 3 (L5): A-40.3-301 till A-40.3-303
 Fasader 1:100, Hus 4 (P4): A-40.3-401, A-40.3-402
 Fasader 1:100, Hus 5 (P3): A-40.3-501, A-40.3-502

RE T ANDRINGEN AVSER DATUM SIGN

BYGGLOVHANDLING



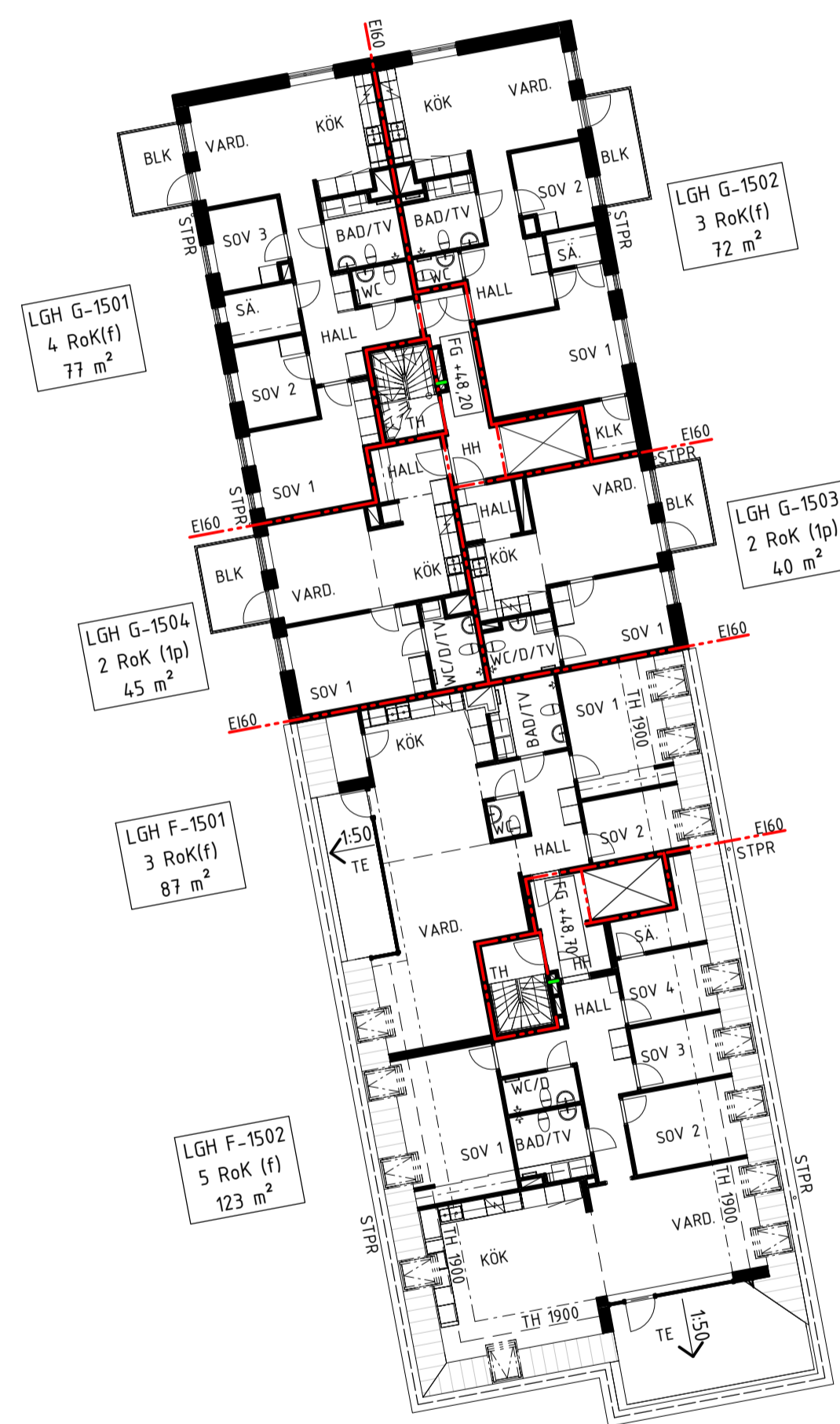
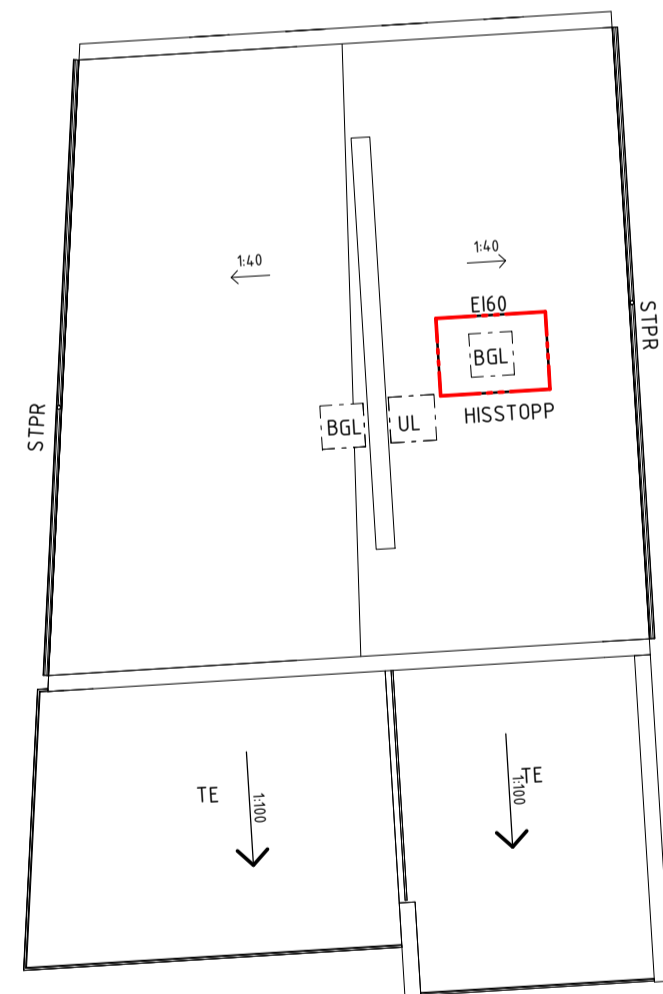
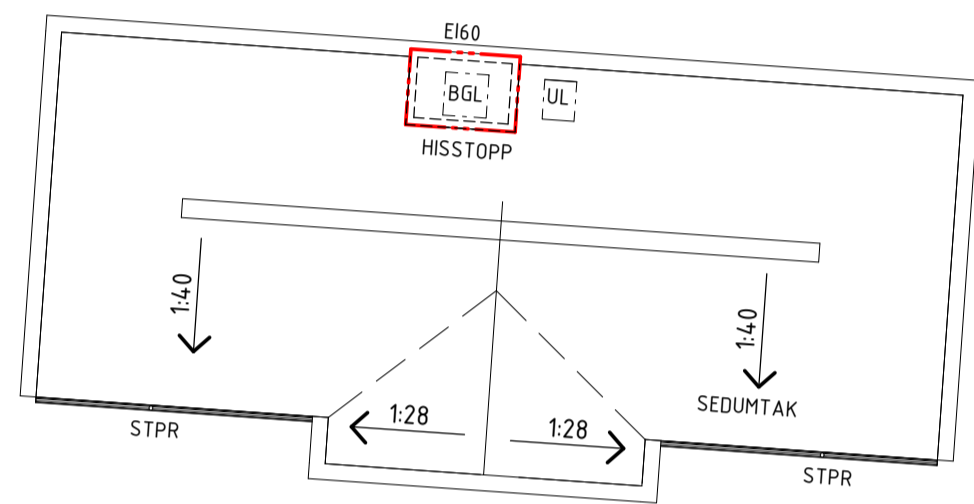
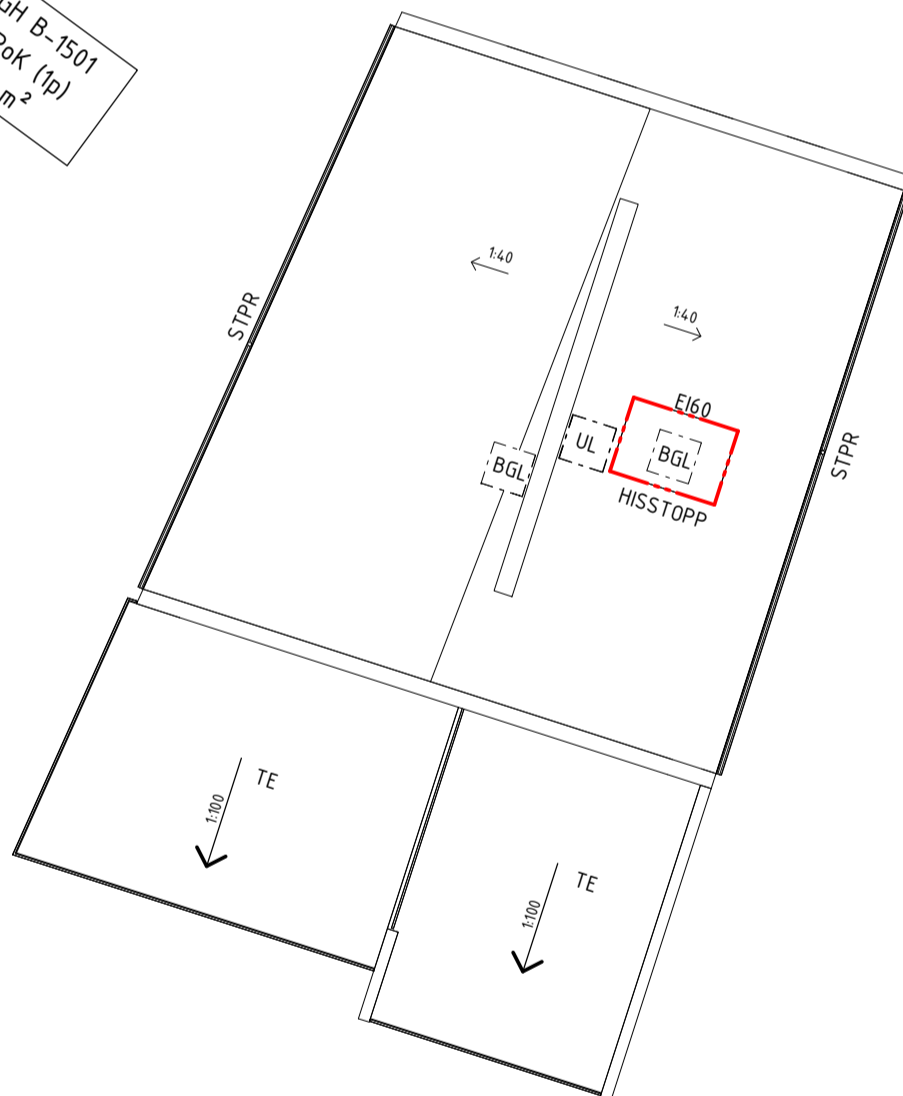
PROJEKT OCH BYGGGLOVHANDLING
KVARNHOLMSTERRASSEN 1
 SICKLAÖN 38:30 - NYBYGGNAD BOSTÄDER

A	Total Arkitektur och Lösnings AR	TEL 08-641 36 00
K	Sören Lundgren Byggnads AR	TEL 08-706 45 50
V	TDI	TEL 08-56 70 21 00
VS	TDI	TEL 08-56 70 21 00
E	Elektrotrade Installation AR	TEL 08-516 911 84
L	Zem AR	TEL 0733 290 645

PROJEKTOR 4312 Fite ANPASSNINGAR AV ALZa

2019-10-04 AnPa
 KHT1
 Plan 14 - Våning 4 TR

KHT1
 RITNINGSGRUPP A-40.1-014



FÖRKLARINGAR
 Alla mått i mm där ej annat anges.
 Plushöjder angivna i meter.
 Höjder angivna enligt RH2000.

HÄNVISNINGAR

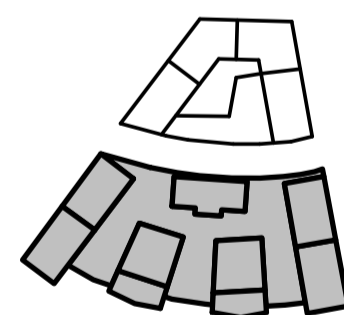
Planer 1:100, Hus 1 (L3): A-40.1-108 till A-40.1-117
 Planer 1:100, Hus 2 (R2): A-40.1-208 till A-40.1-213
 Planer 1:100, Hus 3 (L5): A-40.1-308 till A-40.1-317
 Planer 1:100, Hus 4 (P4): A-40.1-408 till A-40.1-415
 Planer 1:100, Hus 5 (P3): A-40.1-5008 till A-40.1-515

Sektioner 1:100, Hus 1 (L3): A-40.2-101, A-40.2-102
 Sektioner 1:100, Hus 2 (R2): A-40.2-201
 Sektioner 1:100, Hus 3 (L5): A-40.2-301, A-40.2-302
 Sektioner 1:100, Hus 4 (P4): A-40.2-401
 Sektioner 1:100, Hus 5 (P3): A-40.2-501

Fasader 1:100, Hus 1 (L3): A-40.3-101 till A-40.3-103
 Fasader 1:100, Hus 2 (R2): A-40.3-201, A-40.3-202
 Fasader 1:100, Hus 3 (L5): A-40.3-301 till A-40.3-303
 Fasader 1:100, Hus 4 (P4): A-40.3-401, A-40.3-402
 Fasader 1:100, Hus 5 (P3): A-40.3-501, A-40.3-502

RE T ANDRINGEN AVSER DATUM SIGN

BYGGLOVHANDLING



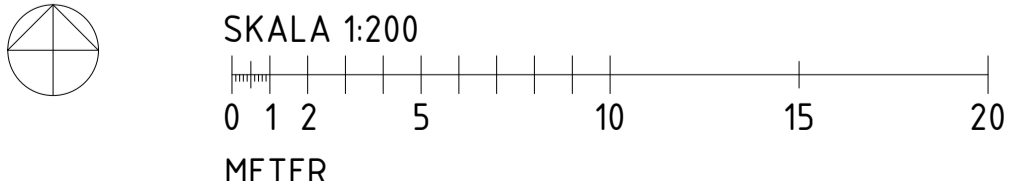
KVARNHOLMSTERRASSEN 1
 SICKLAÖN 38:30 - NYBYGGNAD BOSTADER

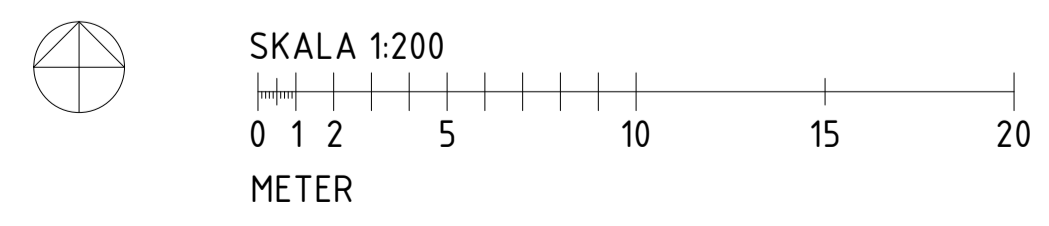
A	Total Arkitektur och förbuds AB	TEL 08-441 36 00
K	Sören Lundgren Byggnads AB	TEL 08-706 45 50
V	TGI	TEL 08-56 70 21 00
VS	TGI	TEL 08-56 70 21 00
E	Elektrotrade Installation AB	TEL 08-516 911 84
L	Zem AB	TEL 0733-290 645

4312 FiTe AnPa

2019-10-04 AnPa
 KHT1
 Plan 15 - Våning 5 TR

KHT1	Blågård	Blågård
A1	1:200	Blågård
A3	1:400	A-40.1-015





FÖRKLARINGAR

Alla mått i mm där ej annat anges.
Plushöjder angivna i meter.
Höjder angivna enligt RH2000.

HÄNVISNINGAR

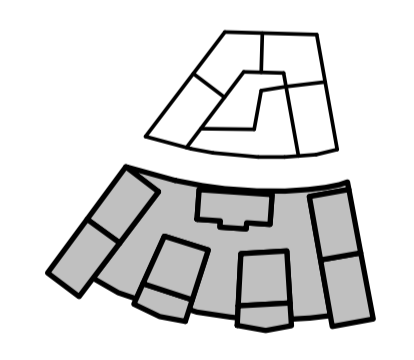
Planer 1:100, Hus 1 (L3): A-40.1-108 till A-40.1-117
Planer 1:100, Hus 2 (R2): A-40.1-208 till A-40.1-213
Planer 1:100, Hus 3 (L5): A-40.1-308 till A-40.1-317
Planer 1:100, Hus 4 (P4): A-40.1-408 till A-40.1-415
Planer 1:100, Hus 5 (P3): A-40.1-5008 till A-40.1-515

Sektioner 1:100, Hus 1 (L3): A-40.2-101, A-40.2-102
Sektioner 1:100, Hus 2 (R2): A-40.2-201
Sektioner 1:100, Hus 3 (L5): A-40.2-301, A-40.2-302
Sektioner 1:100, Hus 4 (P4): A-40.2-401
Sektioner 1:100, Hus 5 (P3): A-40.2-501

Fasader 1:100, Hus 1 (L3) A-40.3-101 till A-40.3-103
Fasader 1:100, Hus 2 (R2): A-40.3-201, A-40.3-202
Fasader 1:100, Hus 3 (L5): A-40.3-301 till A-40.3-303
Fasader 1:100, Hus 4 (P4): A-40.3-401, A-40.3-402
Fasader 1:100, Hus 5 (P3): A-40.3-501, A-40.3-502

RETT	ÄNDRINGEN AVSER	DATUM	SIGN
------	-----------------	-------	------

BYGGLOVHANDLING



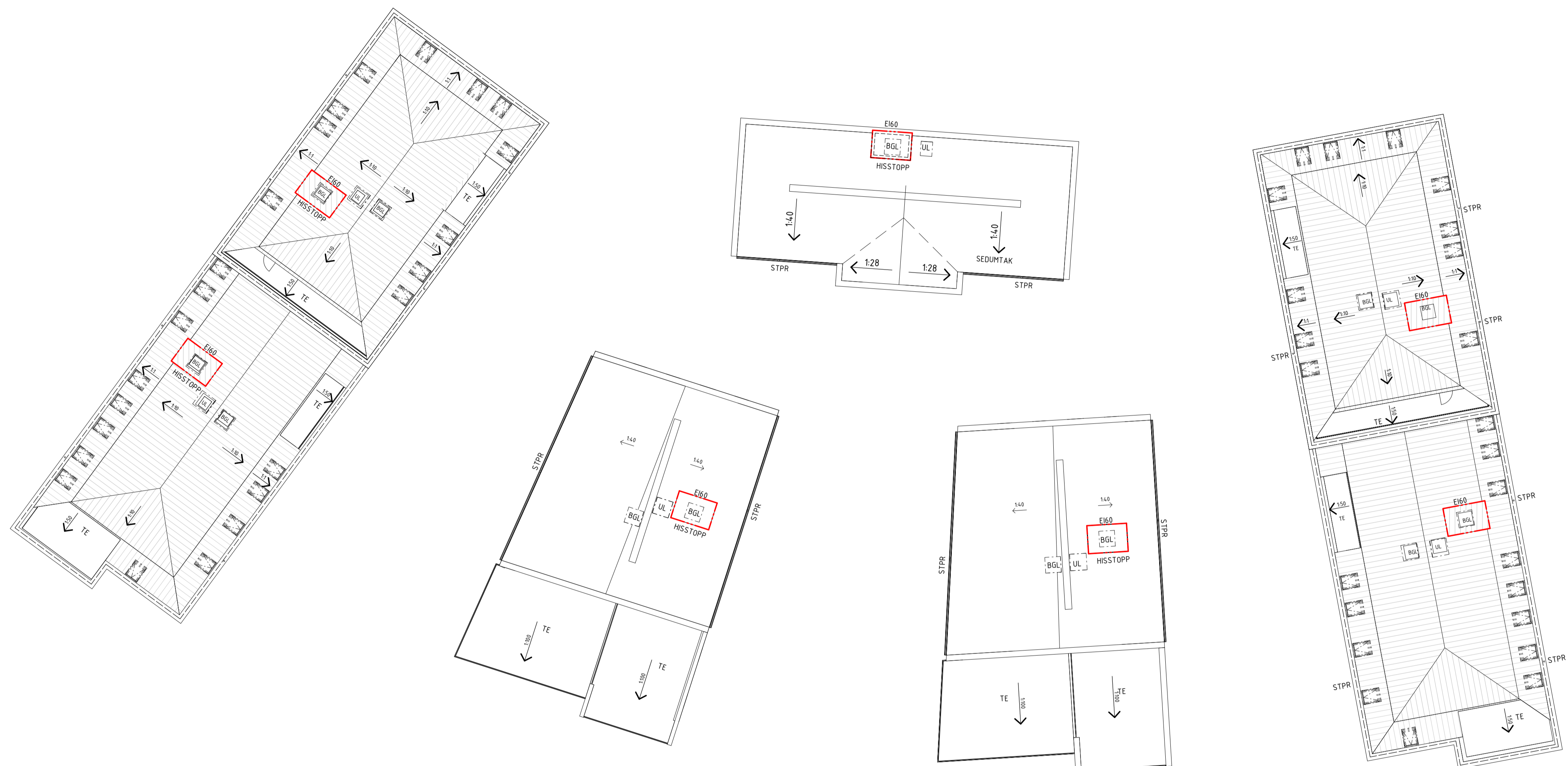
KVARNHOLMSTERRASSEN 1
SICKLAÖN 38:30 - NYBYGGNAD BOSTÄDER

A	Total Arkitektur och Lösnings AR	TEL 08-441 36 00
K	Sören Lundgren Byggnads AR	TEL 08-706 45 50
V	TGI	TEL 08-56 70 21 00
VS	TGI	TEL 08-56 70 21 00
E	Elektrofrade Installation AR	TEL 08-516 911 84
L	Zorn AR	TEL 0733-290 645

4312	REVISORERAD AV	INTEGRIERAD
	FiTe	AlZa

2019-10-04 AnPa
KHT1
Plan 16 - Våning 6 TR

KHT1	BLANSNUMMER	RETT
A1	1:200	
A3	1:400	A-40.1-016



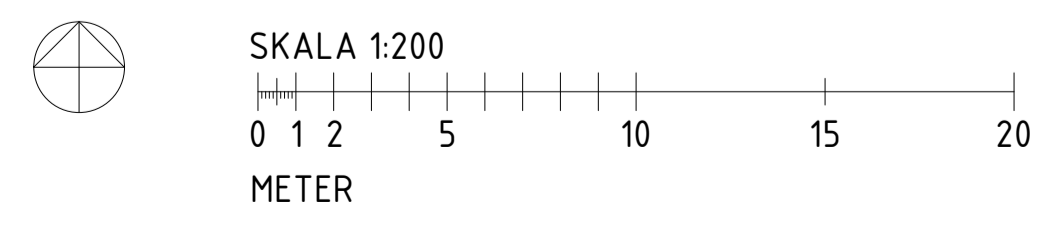
FÖRKLARINGAR
 Alla mått i mm där ej annat anges.
 Plushöjder angivna i meter.
 Höjder angivna enligt RH2000.

HÄNVISNINGAR

Planer 1:100, Hus 1 (L3): A-40.1-108 till A-40.1-117
 Planer 1:100, Hus 2 (R2): A-40.1-208 till A-40.1-213
 Planer 1:100, Hus 3 (L5): A-40.1-308 till A-40.1-317
 Planer 1:100, Hus 4 (P4): A-40.1-408 till A-40.1-415
 Planer 1:100, Hus 5 (P3): A-40.1-5008 till A-40.1-515

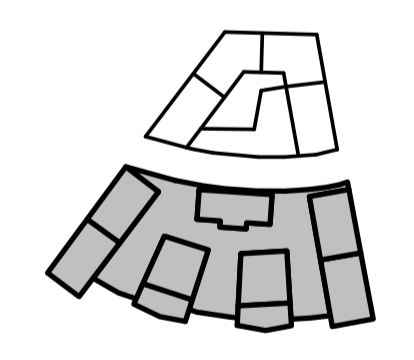
Sektioner 1:100, Hus 1 (L3): A-40.2-101, A-40.2-102
 Sektioner 1:100, Hus 2 (R2): A-40.2-201
 Sektioner 1:100, Hus 3 (L5): A-40.2-301, A-40.2-302
 Sektioner 1:100, Hus 4 (P4): A-40.2-401
 Sektioner 1:100, Hus 5 (P3): A-40.2-501

Fasader 1:100, Hus 1 (L3): A-40.3-101 till A-40.3-103
 Fasader 1:100, Hus 2 (R2): A-40.3-201, A-40.3-202
 Fasader 1:100, Hus 3 (L5): A-40.3-301 till A-40.3-303
 Fasader 1:100, Hus 4 (P4): A-40.3-401, A-40.3-402
 Fasader 1:100, Hus 5 (P3): A-40.3-501, A-40.3-502



RE T	ÄNDRINGEN AVSER	DATUM	SIGN
------	-----------------	-------	------

BYGGLOVHANDLING



KVARNHOLMSTERRASSEN 1
 SICKLAÖN 38:30 - NYBYGGNAD BOSTÄDER

A	Total Arkitektur och Lörbörns AR	TEL 08-441 36 00
K	Sören Lundgren Byggkonsult AR	TEL 08-706 45 50
V	TGI	TEL 08-56 70 21 00
VS	TGI	TEL 08-56 70 21 00
E	Elektrofrade Installation AR	TEL 08-516 911 84
L	Zorn AR	TEL 0733-290 645

4312	Author	AlZa
2019-10-04	AnPa	

KHT1
 Plan 17 - Takplan

KHT1	RITNINGSRUMMER	RET
A1	1:200	
A3	1:400	A-40.1-017



FÖRKLARINGAR

Alla mått i mm där ej annat anges.
 Plushöjder angivna i meter.
 Höjder angivna enligt RH2000.

- FG +00,00 = Överkant färdigt golv
- = Brandcellsgräns RCI 90-M
- = Brandcellsgräns EI 60
- = Brandcellsgräns EI 30
- = Brandcellsgräns EI 15

Del av lägenheters säsongförvaring är placerad i källare. Kompletterande del återfinns i lägenhet.

FÖRKORTNINGAR

- BR = Lucka rökgasvakivering
- BGL = Brandgaslucka
- Bad = Badrum
- Blk = Balkong
- D = Dusch
- DA = Dörrautomatik
- DM = Diskmaskin
- EL-C = El-central
- Fa = Fastighetsförråd
- F = Frys
- G = Garderob
- HH = Hisshall
- HKP = Handikappsparkering
- HR = Hängränna
- HT = Handduktork
- K = Kyl
- K/F = Kyl & Frys
- KLK = Klädkammare
- KM = Kombimaskin
- L = Linneskåp
- SG = Skjutdörrsgarderob
- SL = Signalljus i garage
- ST = Städsåkåp
- STPR = Stuprör
- SÄ = Säsongförvaring
- TB = Takbrygga
- TE = Terrass
- TH = Trapphus
- TM = Tvättmaskin
- TT = Torktumlare
- TV = Tvätttrum
- UC = Undercentral
- UL = Uppstigningslucka
- VG = Ventilationsgaller

HÄNVISNINGAR

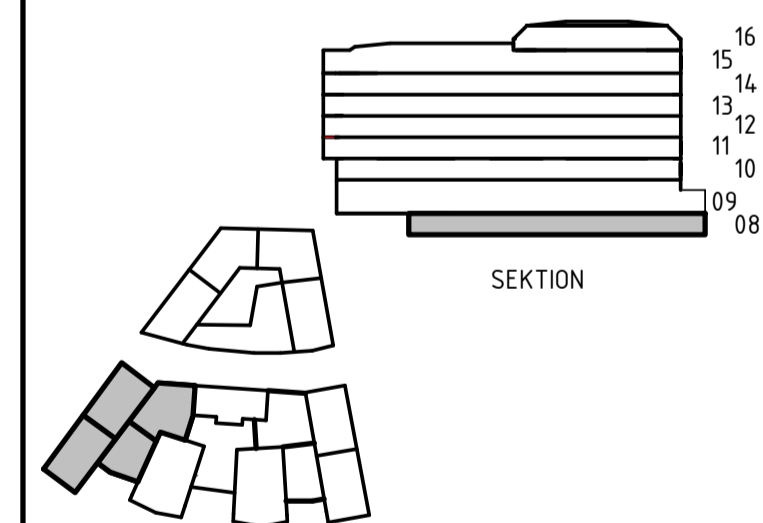
Planer skala 1:200
 A-40.1-008 till A-40.1-017

Planer skala 1:100
 Hus L3: A-40.1-108 till A-40.1-117
 Hus R2: A-40.1-208 till A-40.1-213
 Hus L5: A-40.1-308 till A-40.1-317
 Hus P4: A-40.1-408 till A-40.1-415
 Hus P3: A-40.1-508 till A-40.1-515

Sektioner skala 1:100
 Hus L3: A-40.2-101 till A-40.2-102
 Hus R2: A-40.2-201
 Hus L5: A-40.2-301 till A-40.2-302
 Hus P4: A-40.2-401
 Hus P3: A-40.2-501

RETT	ÄNDRINGEN AVSER	DATUM	SIGN

BYGGLOVHANDLING



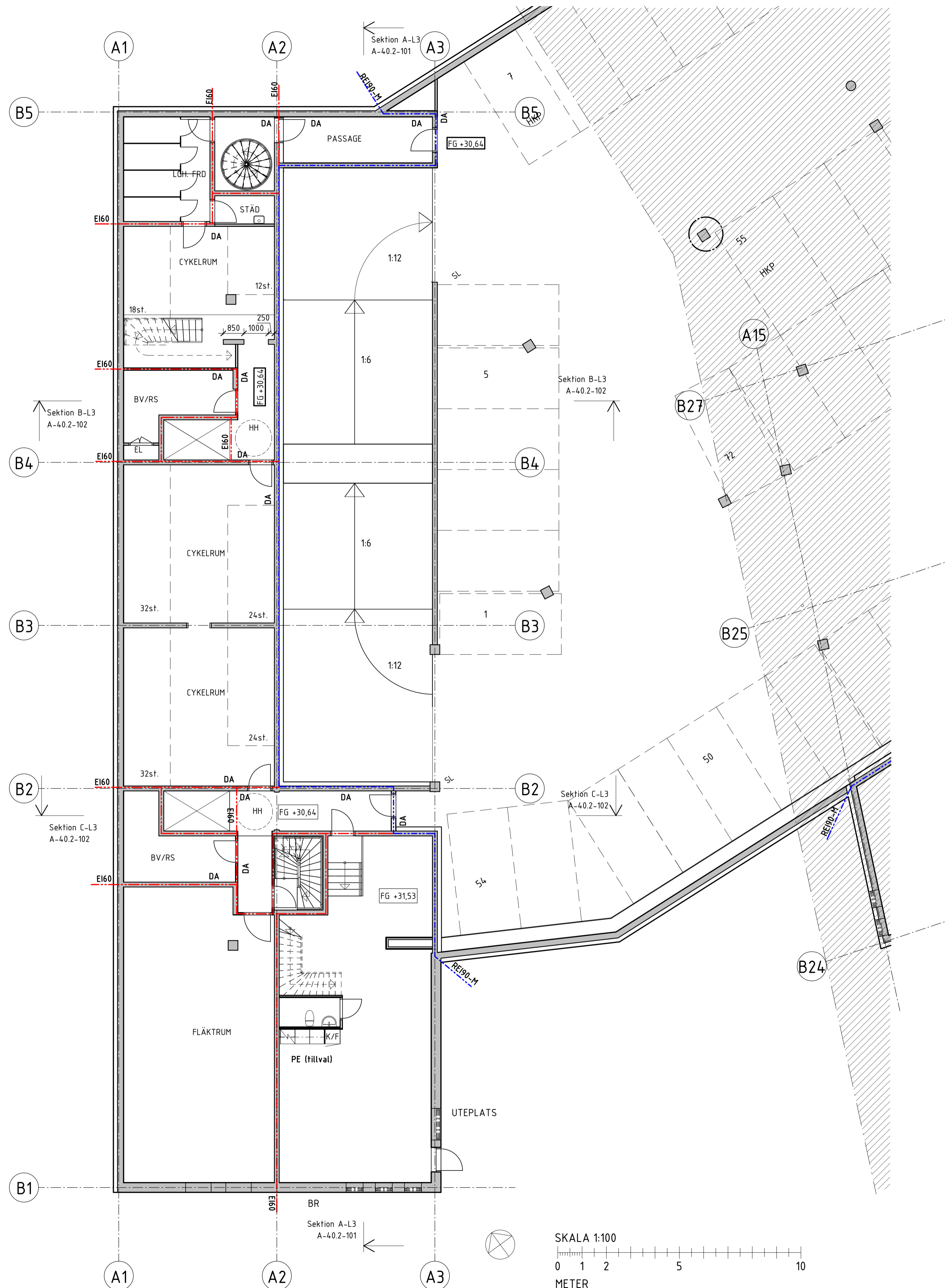
KVARNHOLMSTERRASSEN 1
 SICKLAÖN 38:30 - NYBYGGNAD BOSTÄDER

A	Total Arkitektur och förbuds AB	TEL 08-441 36 00
K	Sören Lundgren Byggnads AB	TEL 08-706 45 50
V	TGI	TEL 08-56 70 21 00
VS	TGI	TEL 08-56 70 21 00
E	Elektrotrade Installation AB	TEL 08-516 911 84
L	Zorn AB	TEL 0733-290 645

4312	FITE	ALZA
2019-10-04	AnPa	

KHT1
 Plan 08 - Garageplan

BLANKA A1-A3	RITNINGSSKALA	RETT
A1	1:100	
A3	1:200	A-40.1-108



FÖRKLARINGAR

Alla mått i mm där ej annat anges.
 Plushöjder angivna i meter.
 Höjder angivna enligt RH2000.

- FG +00,00 = Överkant färdigt golv
- = Brandcellsgräns RCI 90-M
- = Brandcellsgräns EI 60
- = Brandcellsgräns EI 30
- = Brandcellsgräns EI 15

Del av lägenheters säsongsförvaring är placerad i källare. Kompletterande del återfinns i lägenhet.

FÖRKORTNINGAR

- BR = Lucka rökgasvakivering
- BGL = Brandgaslucka
- Bad = Badrum
- Blk = Balkong
- D = Dusch
- DA = Dörrautomatik
- DM = Diskmaskin
- EL-C = El-central
- Fa = Fastighetsförråd
- F = Frys
- G = Garderob
- HH = Hisshall
- HKP = Handikappsparkering
- HR = Hängränna
- HT = Handduksstork
- K = Kyl
- K/F = Kyl & Frys
- KLK = Klädkammare
- KM = Kombimaskin
- L = Linneskåp
- SG = Skjutdörrsgarderob
- SL = Signaljuss i garage
- ST = Städsåk
- STPR = Stuprör
- SÄ = Säsongsförvaring
- TB = Takbrygga
- TE = Terrass
- TH = Trapphus
- TM = Tvättmaskin
- TT = Torktumlare
- TV = Tvätttrum
- UC = Undercentral
- UL = Uppstigningslucka
- VG = Ventilationsgaller

HÄNVISNINGAR

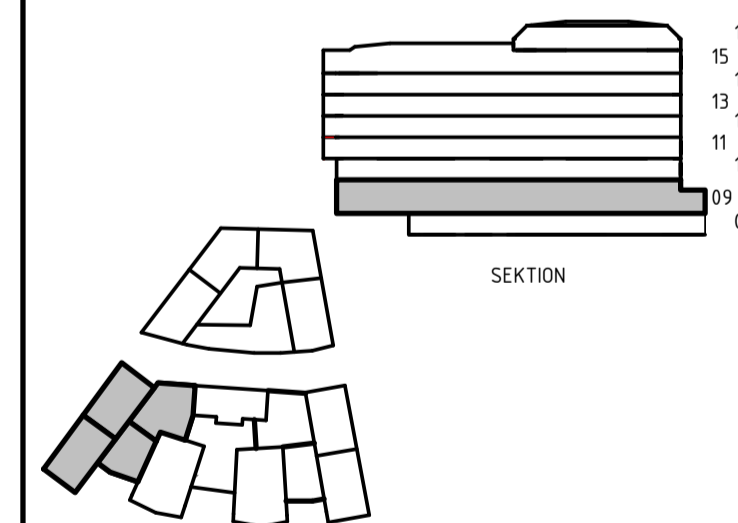
Planer skala 1:200
 A-40.1-008 till A-40.1-017

Planer skala 1:100
 Hus L3: A-40.1-108 till A-40.1-117
 Hus R2: A-40.1-208 till A-40.1-213
 Hus L5: A-40.1-308 till A-40.1-317
 Hus P4: A-40.1-408 till A-40.1-415
 Hus P3: A-40.1-508 till A-40.1-515

Sektioner skala 1:100
 Hus L3: A-40.2-101 till A-40.2-102
 Hus R2: A-40.2-201
 Hus L5: A-40.2-301 till A-40.2-302
 Hus P4: A-40.2-401
 Hus P3: A-40.2-501

BE T	ANDRINGEN AVSER	DATUM	SIGN

BYGGLOVHANDLING



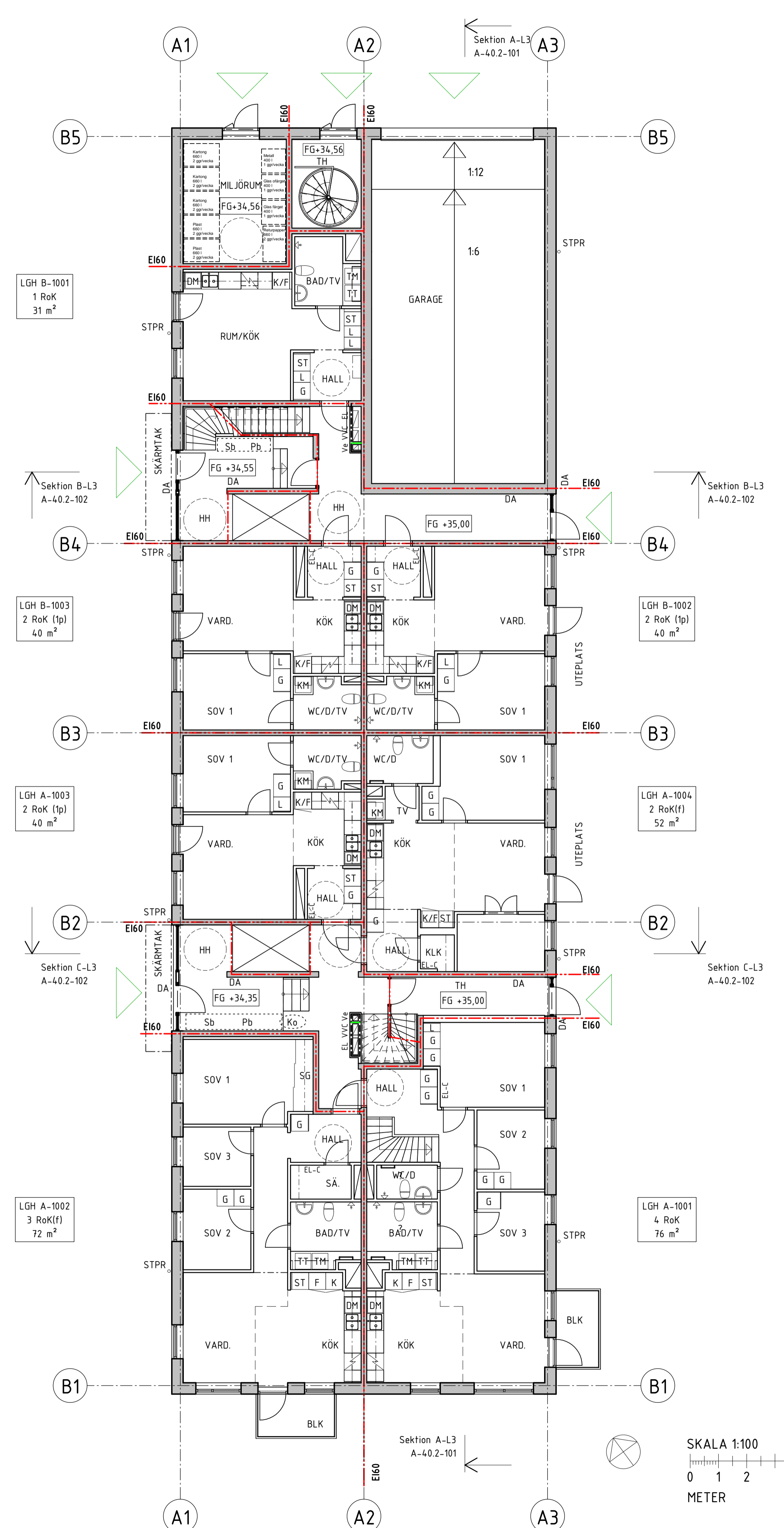
KVARNHOLMSTERRASSEN 1
 SICKLAÖN 38:30 - NYBYGGNAD BOSTÄDER

A	Total Arkitektur och förbuds AB	TEL 08-441 36 00
K	Sören Lundgren Byggnads AB	TEL 08-706 45 50
V	TGI	TEL 08-56 70 21 00
VS	TGI	TEL 08-56 70 21 00
E	Elektrotrade Installation AB	TEL 08-516 911 84
L	Zorn AB	TEL 0733 290 645

4312	Fite	ANPÅSARE
2019-10-04	AnPa	

KHT1
 Plan 09 - Garageplan

BLANKA A1-A3	RITNINGSSKALA	BLANKA
A1	1:100	
A3	1:200	A-40.1-109



FÖRKLARINGAR

Alla mått i mm där ej annat anges.
 Plushöjder angivna i meter.
 Höjder angivna enligt RH2000.

- FG +00,00 = Överkant färdigt golv
- = Brandcellsgräns RCI 90-M
- = Brandcellsgräns EI 60
- = Brandcellsgräns EI 30
- = Brandcellsgräns EI 15

Del av lägenheters säsongsförvaring är placerad i källare. Kompletterande del återfinns i lägenhet.

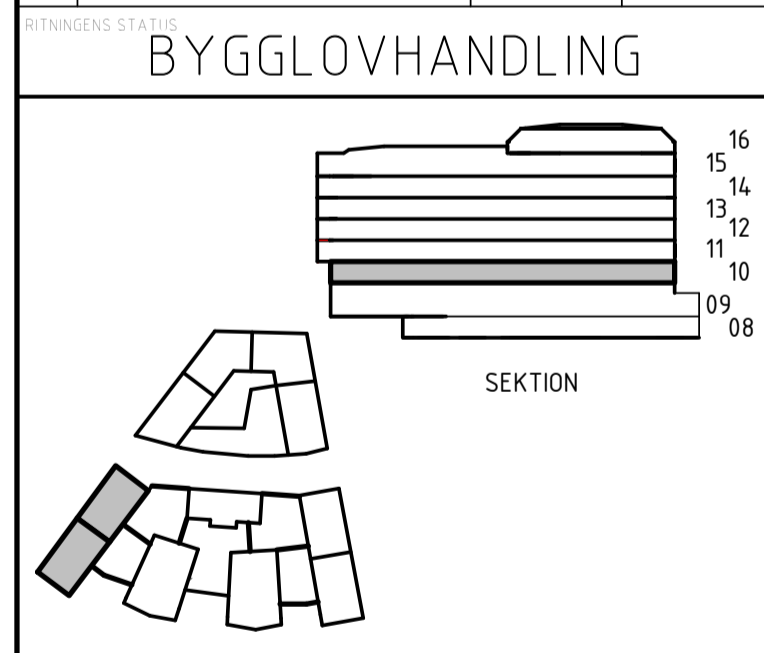
FÖRKORTNINGAR

- BR = Lucka rökgasevakuering
- BGL = Brandgaslucka
- Bad = Badrum
- Blk = Balkong
- D = Dusch
- DA = Dörrautomatik
- DM = Diskmaskin
- EL-C = El-central
- Fa = Fastighetsförråd
- F = Frys
- G = Garderob
- HH = Hisshall
- HKP = Handkappsarkering
- HR = Hängränna
- HT = Handduksstork
- K = Kyl
- K/F = Kyl & Frys
- KLK = Klädskåp
- KM = Kombimaskin
- L = Linneskåp
- SG = Skjutdörrsgarderob
- SL = Signalljus i garage
- ST = Städskåp
- STPR = Stuprör
- SÄ = Säsongsförvaring
- TB = Takbrygga
- TE = Terrass
- TH = Trapphus
- TM = Tvättmaskin
- TT = Torktumlare
- TV = Tvätttrum
- UC = Undercentral
- UL = Uppstigningslucka
- VG = Ventilationsgaller

HÄNVISNINGAR

- Planer skala 1:200**
 A-40.1-008 till A-40.1-017
- Planer skala 1:100**
 Hus L3: A-40.1-108 till A-40.1-117
 Hus R2: A-40.1-208 till A-40.1-213
 Hus L5: A-40.1-308 till A-40.1-317
 Hus P4: A-40.1-408 till A-40.1-415
 Hus P3: A-40.1-508 till A-40.1-515
- Sektioner skala 1:100**
 Hus L3: A-40.2-101 till A-40.2-102
 Hus R2: A-40.2-201
 Hus L5: A-40.2-301 till A-40.2-302
 Hus P4: A-40.2-401
 Hus P3: A-40.2-501

RETT	ÄNDRINGEN AVSER	DATUM	SIGN



PEAB

PROJEKT OCH BYGGNAD
KVARNHOLMSTERRASSEN 1
 SICKLAÖN 38:30 - NYBYGGNAD BOSTÄDER

A	Total Arkitektur och Lösnings AB	TEL 08-641 36 00
K	Sören Lundgren Byggnads AB	TEL 08-706 45 50
V	TGI	TEL 08-56 70 21 00
VS	TGI	TEL 08-56 70 21 00
E	Elektrotrade Installation AB	TEL 08-516 911 84
L	Zorn AB	TEL 0733-290 645

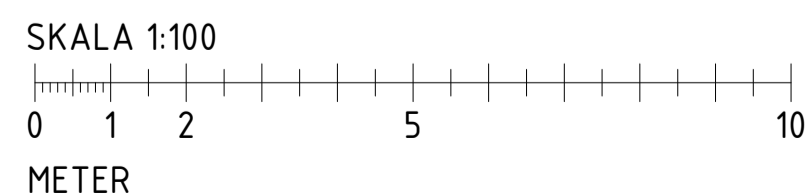
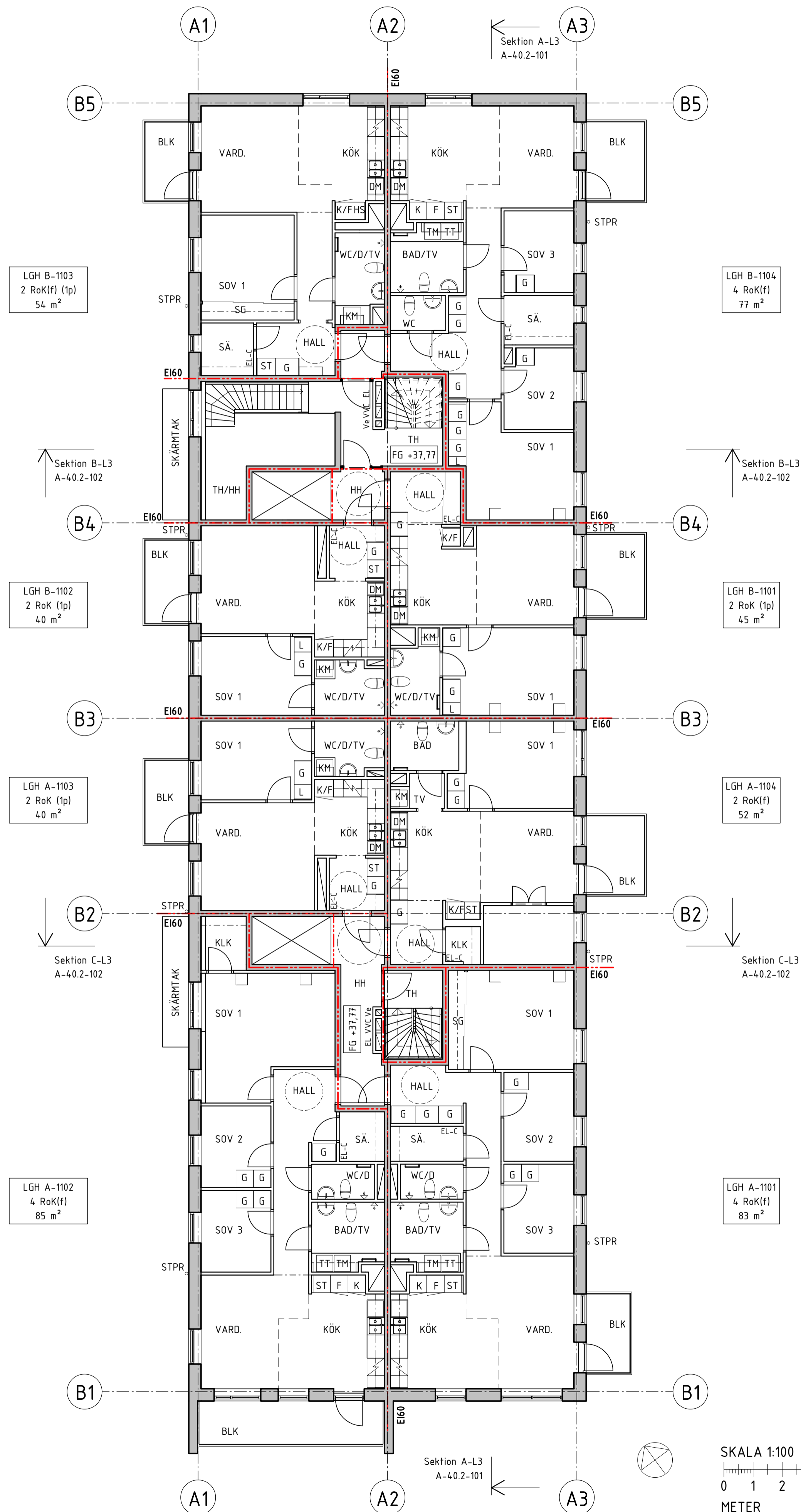
PROJEKTANT: 4312
 BYGGNADSBEDRÄTT AV: FiTe
 BYGGNADSBEDRÄTT: ALZa

PROJEKTNUMMER: 2019-10-04
 ANSÖKAN: AnPa

BYGGNADSBEDRÄTT: KHT1
 PLAN: Plan 10 - Entréväning

HUS 1 (L3)

SKALA A1/A3	BYGGNADSBEDRÄTT	RETT
A1 1:100	ALZa	
A3 1:200	A-40.1-110	



FÖRKLARINGAR

Alla mått i mm där ej annat anges.
 Plushöjder angivna i meter.
 Höjder angivna enligt RH2000.

- FG +00,00 = Överkant färdigt golv
- = Brandcellsgräns RCI 90-M
- = Brandcellsgräns EI 60
- = Brandcellsgräns EI 30
- = Brandcellsgräns EI 15

Del av lägenheters säsongförvaring är placerad i källare. Kompletterande del återfinns i lägenhet.

FÖRKORTNINGAR

- BR = Lucka rökgasvakivering
- BGL = Brandgaslucka
- Bad = Badrum
- Blk = Balkong
- D = Dusch
- DA = Dörrautomatik
- DM = Diskmaskin
- EL-C = El-central
- Fa = Fastighetsförråd
- F = Frys
- G = Garderob
- HH = Hisshall
- HKP = Handkappsarkering
- HR = Hängränna
- HT = Handduksstork
- K = Kyl
- K/F = Kyl & Frys
- KLK = Klädkammare
- KM = Kombimaskin
- L = Linneskåp
- SG = Skjutdörrsgarderob
- SL = Signalljus i garage
- ST = Städsåk
- STPR = Stuprör
- SÅ = Säsongförvaring
- TB = Takbrygga
- TE = Terrass
- TH = Trapphus
- TM = Tvättmaskin
- TT = Torktumlare
- TV = Tvätttrum
- UC = Undercentral
- UL = Uppstigningslucka
- VG = Ventilationsgaller

HÄNVISNINGAR

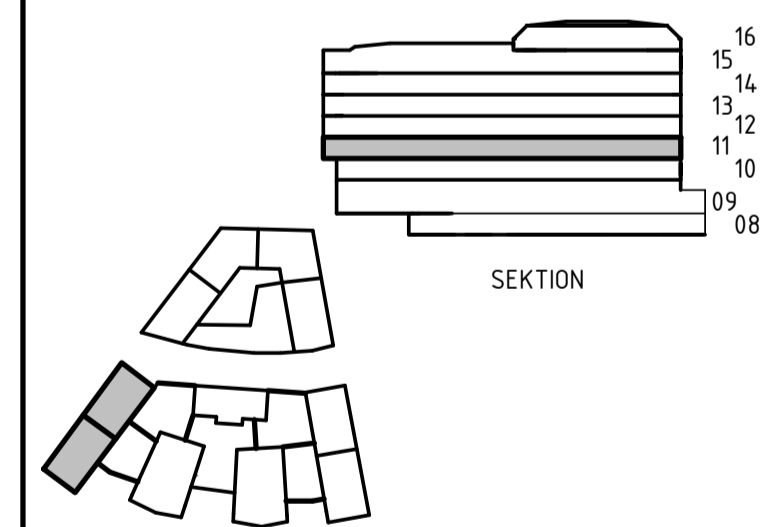
Planer skala 1:200
 A-40.1-008 till A-40.1-017

Planer skala 1:100
 Hus L3: A-40.1-108 till A-40.1-117
 Hus R2: A-40.1-208 till A-40.1-213
 Hus L5: A-40.1-308 till A-40.1-317
 Hus P4: A-40.1-408 till A-40.1-415
 Hus P3: A-40.1-508 till A-40.1-515

Sektioner skala 1:100
 Hus L3: A-40.2-101 till A-40.2-102
 Hus R2: A-40.2-201
 Hus L5: A-40.2-301 till A-40.2-302
 Hus P4: A-40.2-401
 Hus P3: A-40.2-501

BE T	ÄNDRINGEN AVSER	DATUM	SIGN

BYGGLOVHANDLING

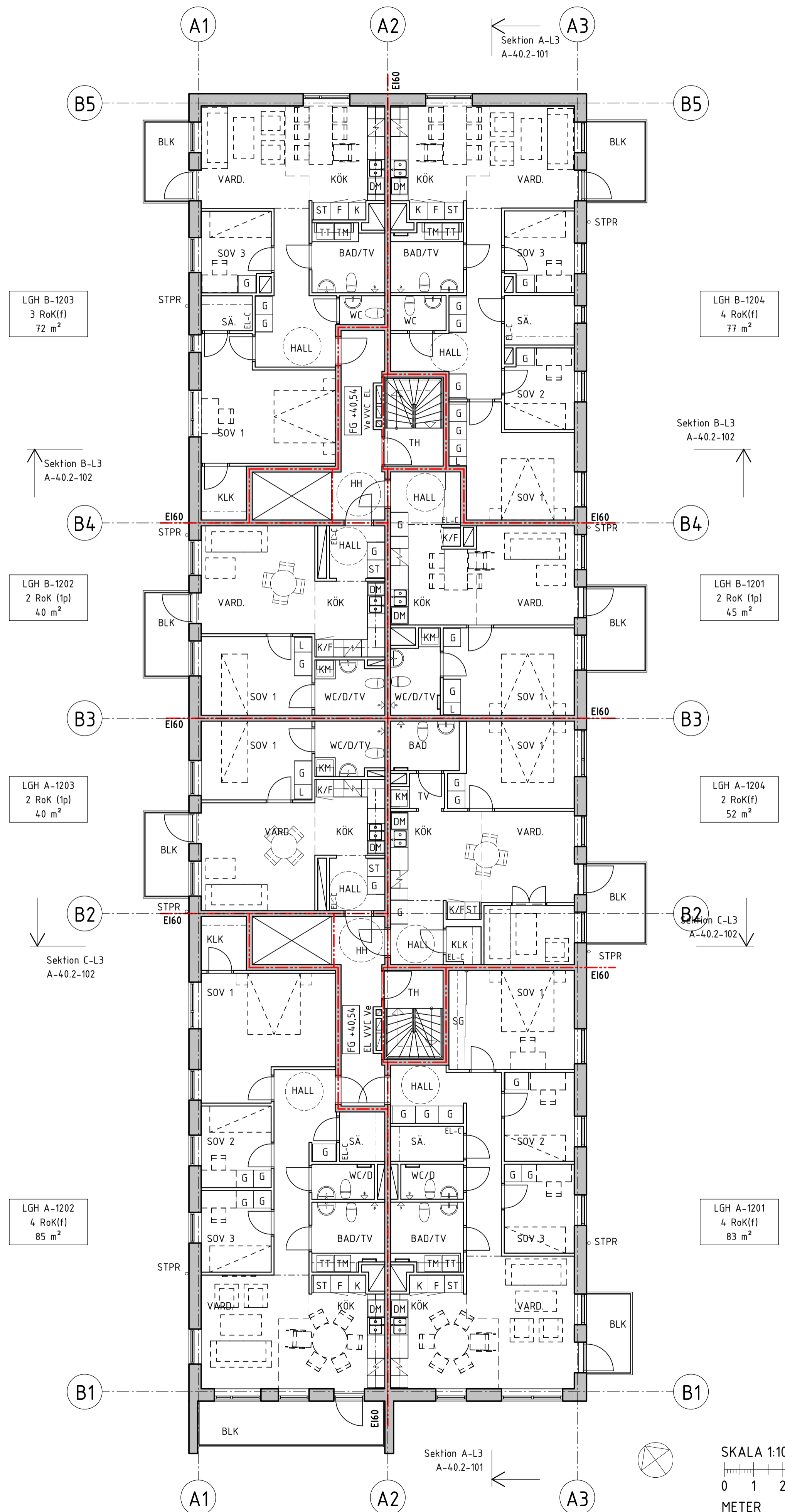


KVARNHOLMSTERRASSEN 1
 SICKLAÖN 38:30 - NYBYGGNAD BOSTADER

A	Total Arkitektur och Interiör AB	TEL 08-441 36 00
K	Sören Lundgren Byggnads AB	TEL 08-706 45 50
V	TGI	TEL 08-56 70 21 00
VS	TGI	TEL 08-56 70 21 00
E	Elektrotrade Installation AB	TEL 08-516 911 84
L	Zorn AB	TEL 0733-290 645

4312	FiTe	AI Za
2019-10-04	AnPa	

KHT1	Plan 11 - Våning 1 TR
HUS 1 (L3)	
A1	1:100
A3	1:200



FÖRKLARINGAR
 Alla mått i mm där ej annat anges.
 Plushöjder angivna i meter.
 Höjder angivna enligt RH2000.

FG +00,00 = Överkant färdigt golv
 --- = Brandcellsgräns RCI 90-M
 - - - = Brandcellsgräns EI 60
 - - - = Brandcellsgräns EI 30
 - - - = Brandcellsgräns EI 15

Del av lägenheters säsongsförvaring är placerad i källare. Kompletterande del återfinns i lägenhet.

- FÖRKORTNINGAR**
- BR = Lucka rökgasevakuering
 - BGL = Brandgaslucka
 - Bad = Badrum
 - Blk = Balkong
 - D = Dusch
 - DA = Dörrautomatik
 - DM = Diskmaskin
 - EL-C = El-central
 - Fa = Fastighetsförråd
 - F = Frys
 - G = Garderob
 - HH = Hisshall
 - HKP = Handkappspartering
 - HR = Hängränna
 - HT = Handduksstork
 - K = Kyl
 - K/F = Kyl & Frys
 - KLK = Klädkammare
 - KM = Kombimaskin
 - L = Linneskåp
 - SG = Skjutdörrsgarderob
 - SL = Signalljus i garage
 - ST = Städskåp
 - STPR = Stuprör
 - SÄ = Säsongsförvaring
 - TB = Takbrygga
 - TE = Terrass
 - TH = Trapphus
 - TM = Tvättmaskin
 - TT = Torktumlare
 - TV = Tvätttrum
 - UC = Undercentral
 - UL = Uppstigningslucka
 - VG = Ventilationsgaller

HÄNVISNINGAR

Planer skala 1:200
 A-40.1-008 till A-40.1-017

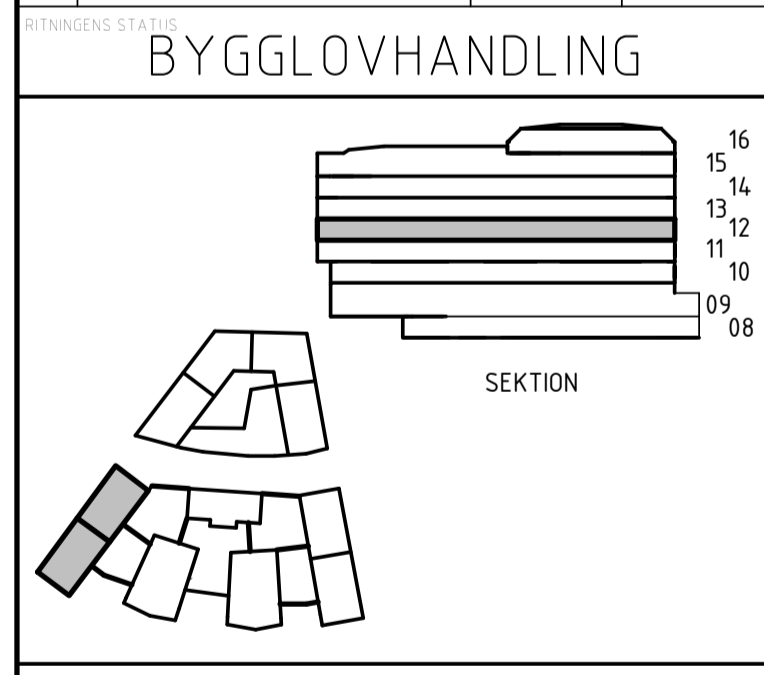
Planer skala 1:100

Hus L3:	A-40.1-108 till A-40.1-117
Hus R2:	A-40.1-208 till A-40.1-213
Hus L5:	A-40.1-308 till A-40.1-317
Hus P4:	A-40.1-408 till A-40.1-415
Hus P3:	A-40.1-508 till A-40.1-515

Sektioner skala 1:100

Hus L3:	A-40.2-101 till A-40.2-102
Hus R2:	A-40.2-201
Hus L5:	A-40.2-301 till A-40.2-302
Hus P4:	A-40.2-401
Hus P3:	A-40.2-501

BEI	ÄNDRINGEN AVSER	DATUM	SIGN



PEAB

PROJEKT OCH BYGGNAD

KVARNHOLMSTERRASSEN 1
 SICKLAÖN 38:30 - NYBYGGNAD BOSTÄDER

A	Total Arkitektur och Lösnings AB	TEL 08-441 36 00
K	Sören Lundgren Byggnads AB	TEL 08-706 45 50
V	TGI	TEL 08-56 70 21 00
VS	TGI	TEL 08-56 70 21 00
E	Elektrotrade Installation AB	TEL 08-516 911 84
L	Zorn AB	TEL 0733-290 645

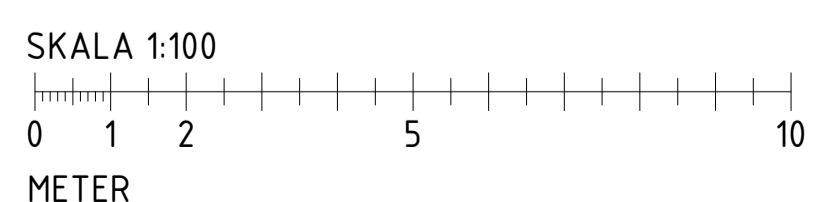
PROJEKTANT: 4312
 BYGGNADSBESÖRJD AV: FiTe
 INVESTERARE: AlZa

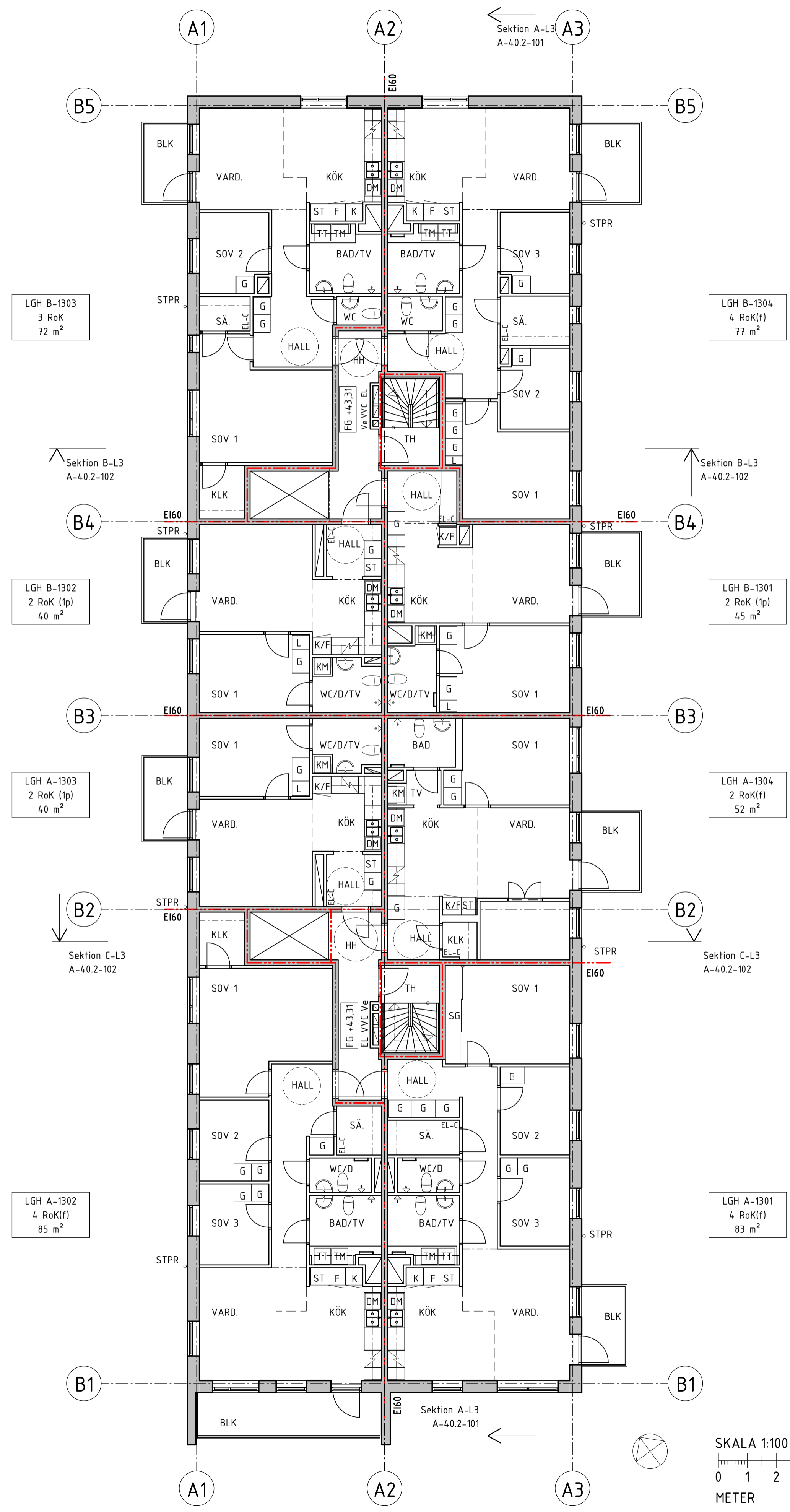
2019-10-04 AnPa

KHT1
 Plan 12 - Våning 2 TR

HUS 1 (L3)

SKALA A1-A3	RITNINGSSKALA	BEI
A1 1:100	A-40.1-112	
A3 1:200		





LGH B-1303
3 RoK
72 m²

LGH B-1304
4 RoK(f)
77 m²

LGH B-1302
2 RoK (1p)
40 m²

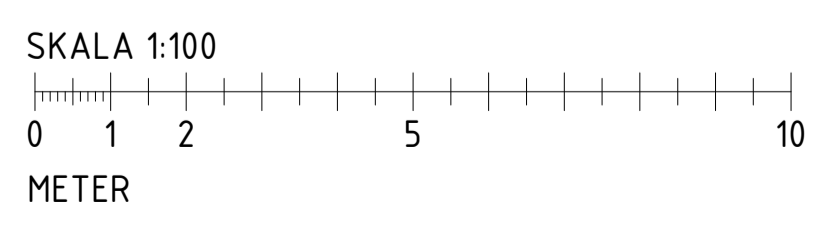
LGH B-1301
2 RoK (1p)
45 m²

LGH A-1303
2 RoK (1p)
40 m²

LGH A-1304
2 RoK(f)
52 m²

LGH A-1302
4 RoK(f)
85 m²

LGH A-1301
4 RoK(f)
83 m²



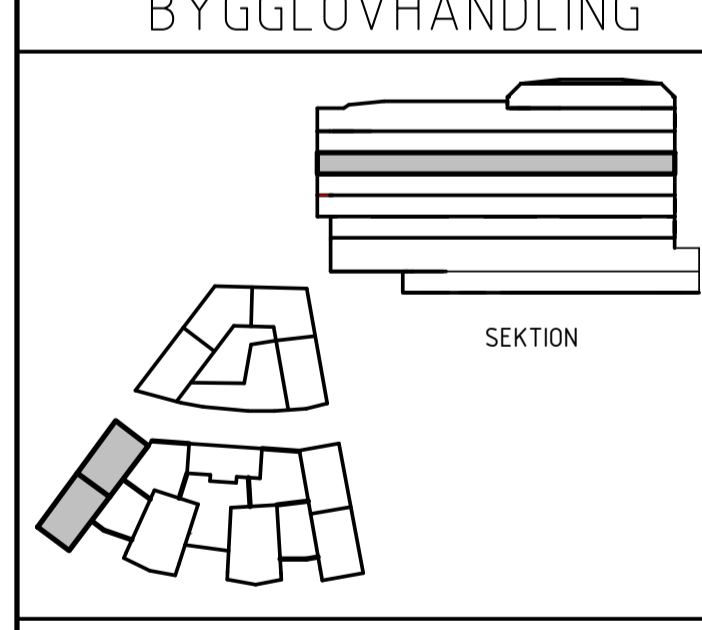
- FÖRKLARINGAR**
- Alla mått i mm där ej annat anges.
Plushöjder angivna i meter.
Höjder angivna enligt RH2000.
- FG +00,00 = Överkant färdigt golv
 - = Brandcellsgräns RCI 90-M
 - = Brandcellsgräns EI 60
 - = Brandcellsgräns EI 30
 - = Brandcellsgräns EI 15

Del av lägenheters säsongförvaring är placerad i källare. Kompletterande del återfinns i lägenhet.

- FÖRKORTNINGAR**
- BR = Lucka rökgasevakivering
 - BGL = Brandgaslucka
 - Bad = Badrum
 - Blk = Balkong
 - D = Dusch
 - DA = Dörrautomatik
 - DM = Diskmaskin
 - EL-C = El-central
 - Fa = Fastighetsförråd
 - F = Frys
 - G = Garderob
 - HH = Hisshall
 - HKP = Handkappsparkering
 - HR = Hängränna
 - HT = Handduksstork
 - K = Kyl
 - K/F = Kyl & Frys
 - KLK = Klädkammare
 - KM = Kombimaskin
 - L = Linneskåp
 - SG = Skjutdörrsgarderob
 - SL = Signalljus i garage
 - ST = Städsåk
 - STPR = Stuprör
 - SÄ = Säsongförvaring
 - TB = Takbrygga
 - TE = Terrass
 - TH = Trapphus
 - TM = Tvättmaskin
 - TT = Torktumlare
 - TV = Tvätttrum
 - UC = Undercentral
 - UL = Uppstigningslucka
 - VG = Ventilationsgaller

- HÄNVISNINGAR**
- Planer skala 1:200
A-40.1-008 till A-40.1-017
- Planer skala 1:100
- | | |
|---------|----------------------------|
| Hus L3: | A-40.1-108 till A-40.1-117 |
| Hus R2: | A-40.1-208 till A-40.1-213 |
| Hus L5: | A-40.1-308 till A-40.1-317 |
| Hus P4: | A-40.1-408 till A-40.1-415 |
| Hus P3: | A-40.1-508 till A-40.1-515 |
- Sektioner skala 1:100
- | | |
|---------|----------------------------|
| Hus L3: | A-40.2-101 till A-40.2-102 |
| Hus R2: | A-40.2-201 |
| Hus L5: | A-40.2-301 till A-40.2-302 |
| Hus P4: | A-40.2-401 |
| Hus P3: | A-40.2-501 |

BE T	ÄNDRINGEN AVSER	DATUM	SIGN



PEAB

PROJEKT OCH BYGGGLOVHANDLING

KVARNHOLMSTERRASSEN 1
SICKLAÖN 38 30 - NYBYGGNAD BOSTÄDER

A	Total Arkitektur och Lösnings AB	TEL 08-641 36 00
K	Sören Lundgren Byggnads AB	TEL 08-706 45 50
V	TGI	TEL 08-56 70 21 00
VS	TGI	TEL 08-56 70 21 00
E	Elektrotrade Installation AB	TEL 08-516 911 84
L	Zorn AB	TEL 0733-290 645

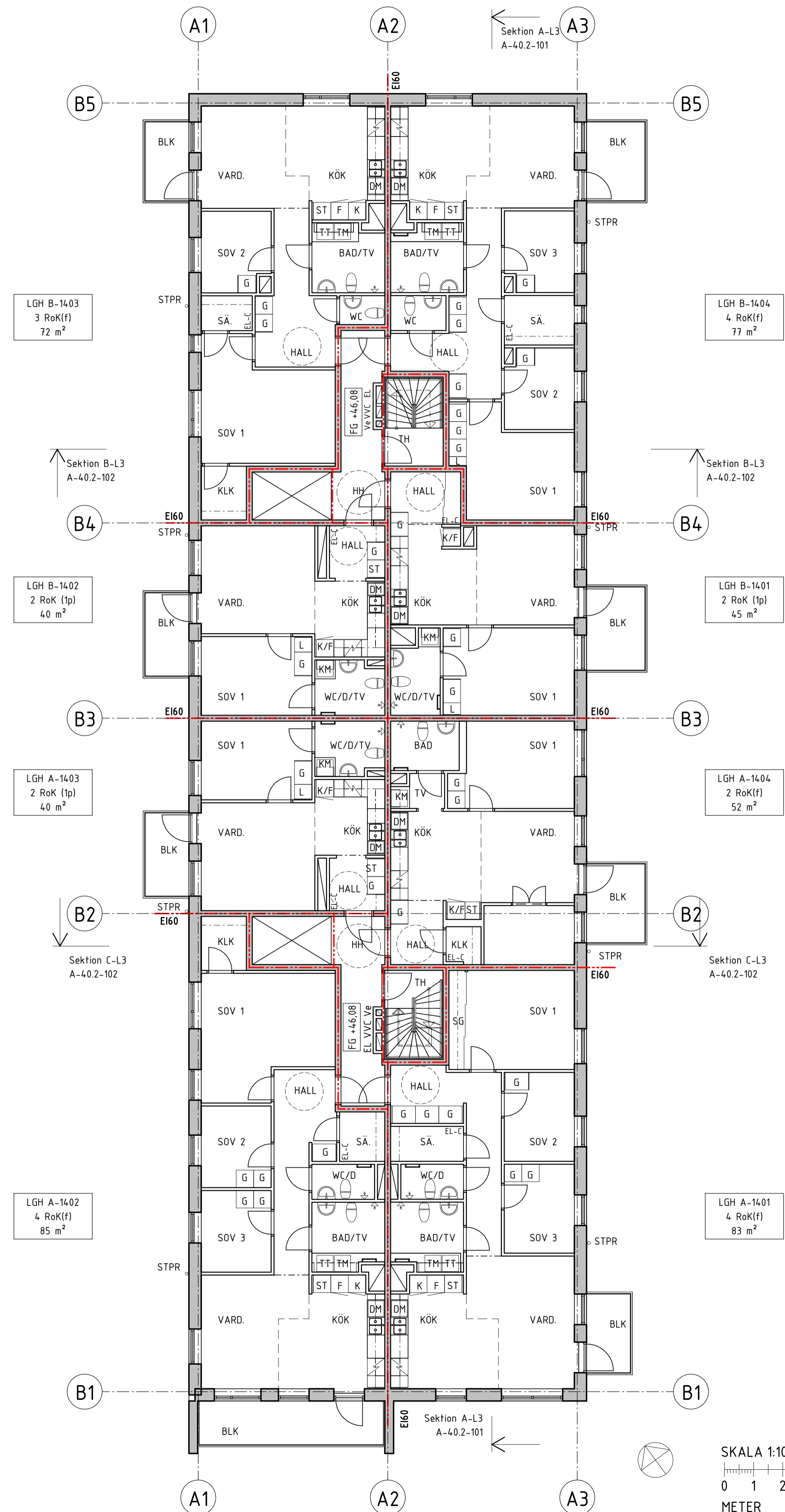
PROJEKTANT: 4312
BYGGLOVHANDLING: FiTe
BYGGLOVHANDLING: AlZa

2019-10-04 AnPa

KHT1
Plan 13 - Våning 3 TR

HUS 1 (L3)

SKALA A1 A3	RITNINGSSKALA	BE T
A1 1:100	A-40.1-113	
A3 1:200		



FÖRKLARINGAR

Alla mått i mm där ej annat anges.
 Plushöjder angivna i meter.
 Höjder angivna enligt RH2000.

- FG +00,00 = Överkant färdigt golv
- = Brandcellsgräns RCI 90-M
- = Brandcellsgräns EI 60
- = Brandcellsgräns EI 30
- = Brandcellsgräns EI 15

Del av lägenheters säsongsförvaring är placerad i källare. Kompletterande del återfinns i lägenhet.

FÖRKORTNINGAR

- BR = Lucka rökgasevakivering
- BGL = Brandgaslucka
- Bad = Badrum
- Blk = Balkong
- D = Dusch
- DA = Dörrautomatik
- DM = Diskmaskin
- EL-C = El-central
- Fa = Fastighetsförråd
- F = Frys
- G = Garderob
- HH = Hisshall
- HKP = Handkappspartering
- HR = Hängränna
- HT = Handduksstork
- K = Kyl
- K/F = Kyl & Frys
- KLK = Klädkammare
- KM = Kombimaskin
- L = Linneskåp
- SG = Skjutdörrsgarderob
- SL = Signaljuss i garage
- ST = Städskåp
- STPR = Stuprör
- SÅ = Säsongsförvaring
- TB = Takbrygga
- TE = Terrass
- TH = Trapphus
- TM = Tvättmaskin
- TT = Torktumlare
- TV = Tvätttrum
- UC = Undercentral
- UL = Uppstigningslucka
- VG = Ventilationsgaller

HÄNVISNINGAR

Planer skala 1:200

A-40.1-008 till A-40.1-017

Planer skala 1:100

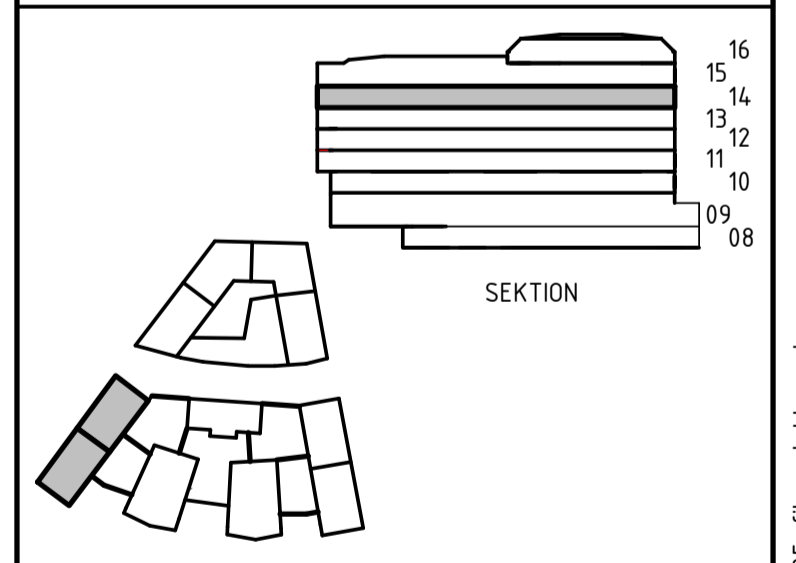
- Hus L3: A-40.1-108 till A-40.1-117
- Hus R2: A-40.1-208 till A-40.1-213
- Hus L5: A-40.1-308 till A-40.1-317
- Hus P4: A-40.1-408 till A-40.1-415
- Hus P3: A-40.1-508 till A-40.1-515

Sektioner skala 1:100

- Hus L3: A-40.2-101 till A-40.2-102
- Hus R2: A-40.2-201
- Hus L5: A-40.2-301 till A-40.2-302
- Hus P4: A-40.2-401
- Hus P3: A-40.2-501

BE T	ÄNDRINGEN AVSER	DATUM	SIGN

BYGGLOVHANDLING



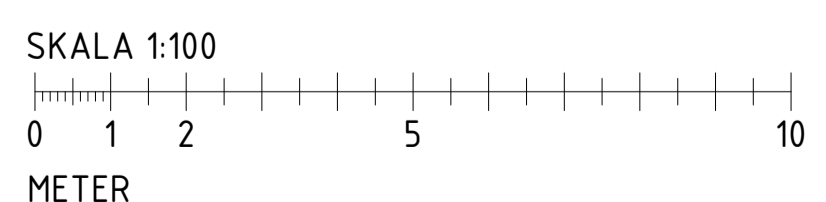
PROJEKT OCH BYGGGLOV
KVARNHOLMSTERRASSEN 1
 SICKLAÖN 38 30 - NYBYGGNAD BOSTÄDER

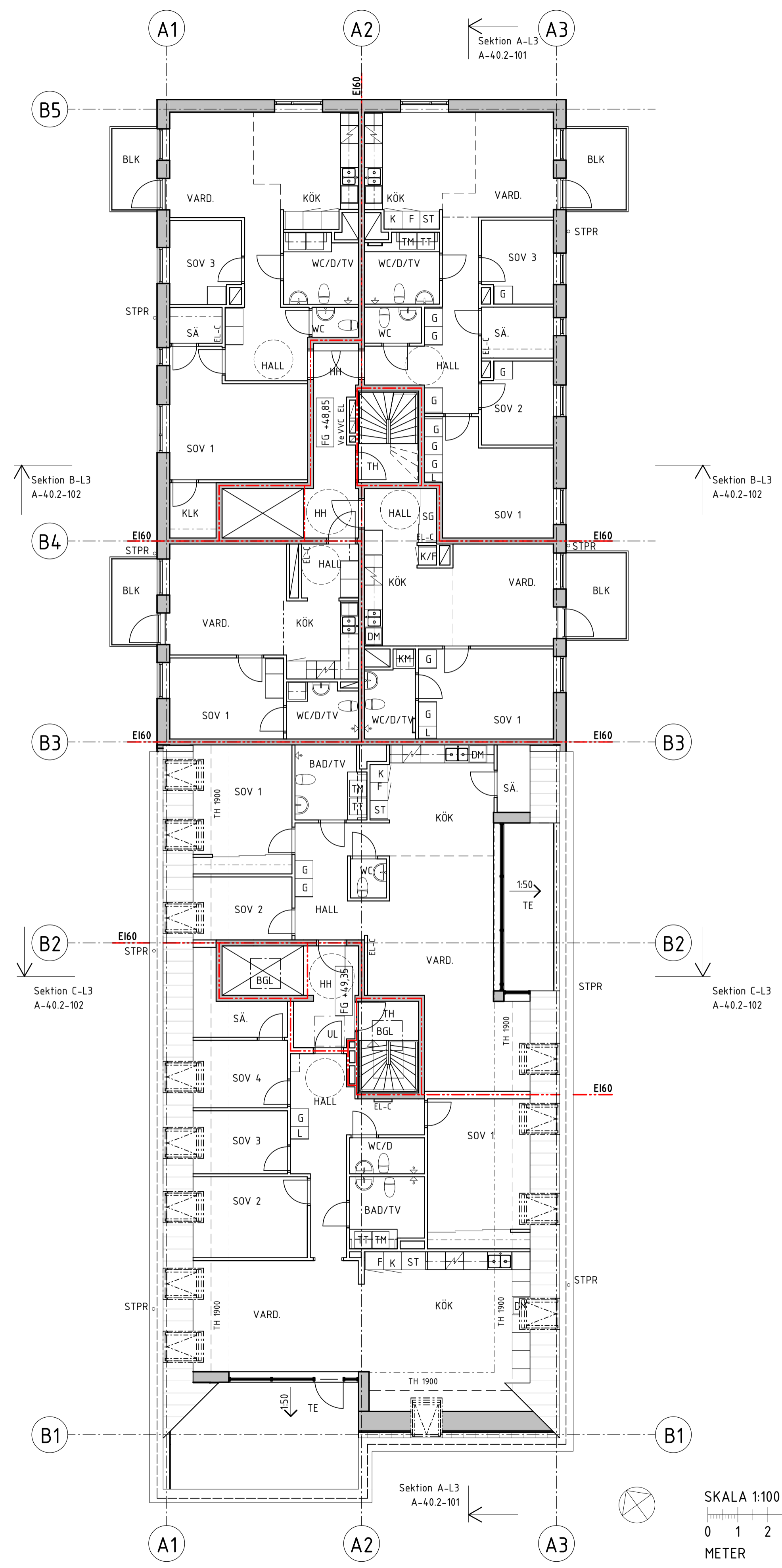
A	Total Arkitektur och Lösnings AR	TEL 08-441 36 00
K	Sören Lundgren Byggnads AR	TEL 08-706 45 50
V	TGI	TEL 08-56 70 21 00
VS	TGI	TEL 08-56 70 21 00
E	Elektrotrade Installation AB	TEL 08-516 911 84
L	Zorn AB	TEL 0733-290 645

PROJEKTANT
 4312 Fite
 BYGGGLOV
 2019-10-04 AnPa

BYGGLOV
 KHT1
 Plan 14 - Våning 4 TR

BLANKA A1-A3	RITNINGSGRUPP	BE T
A1 1:100	A-40.1-114	
A3 1:200		





FÖRKLARINGAR

Alla mått i mm där ej annat anges.
 Plushöjder angivna i meter.
 Höjder angivna enligt RH2000.

- FG +00,00 = Överkant färdigt golv
- - - - - = Brandcellsgräns RCI 90-M
- - - - - = Brandcellsgräns EI 60
- - - - - = Brandcellsgräns EI 30
- - - - - = Brandcellsgräns EI 15

Del av lägenheters säsongförvaring är placerad i källare. Kompletterande del återfinns i lägenhet.

FÖRKORTNINGAR

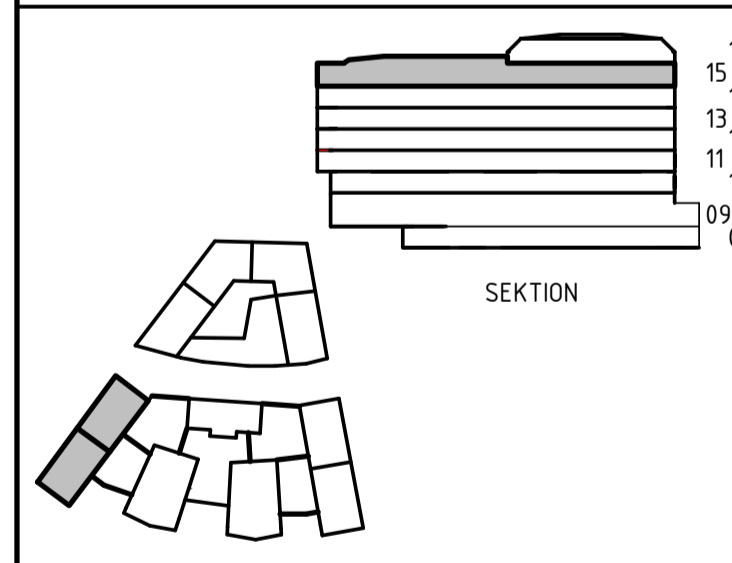
- BR = Lucka rökgasevakivering
- BGL = Brandgaslucka
- Bad = Badrum
- Blk = Balkong
- D = Dusch
- DA = Dörrautomatik
- DM = Diskmaskin
- EL-C = El-central
- Fa = Fastighetsförråd
- F = Frys
- G = Garderob
- HH = Hisshall
- HKP = Handikappsparkering
- HR = Hängränna
- HT = Handduksstork
- K = Kyl
- K/F = Kyl & Frys
- KLK = Klädkammare
- KM = Kombimaskin
- L = Linneskåp
- SG = Skjutdörrsgarderob
- SL = Signalljus i garage
- ST = Städsåk
- STPR = Stuprör
- SÅ = Säsongförvaring
- TB = Takbrygga
- TE = Terrass
- TH = Trapphus
- TM = Tvättmaskin
- TT = Torktumlare
- TV = Tvätttrum
- UC = Undercentral
- UL = Uppstigningslucka
- VG = Ventilationsgaller

HÄNVISNINGAR

- Planer skala 1:200**
 A-40.1-008 till A-40.1-017
- Planer skala 1:100**
 Hus L3: A-40.1-108 till A-40.1-117
 Hus R2: A-40.1-208 till A-40.1-213
 Hus L5: A-40.1-308 till A-40.1-317
 Hus P4: A-40.1-408 till A-40.1-415
 Hus P3: A-40.1-508 till A-40.1-515
- Sektioner skala 1:100**
 Hus L3: A-40.2-101 till A-40.2-102
 Hus R2: A-40.2-201
 Hus L5: A-40.2-301 till A-40.2-302
 Hus P4: A-40.2-401
 Hus P3: A-40.2-501

RETT	ÄNDRINGEN AVSER	DATUM	SIGN

BYGGLOVHANDLING



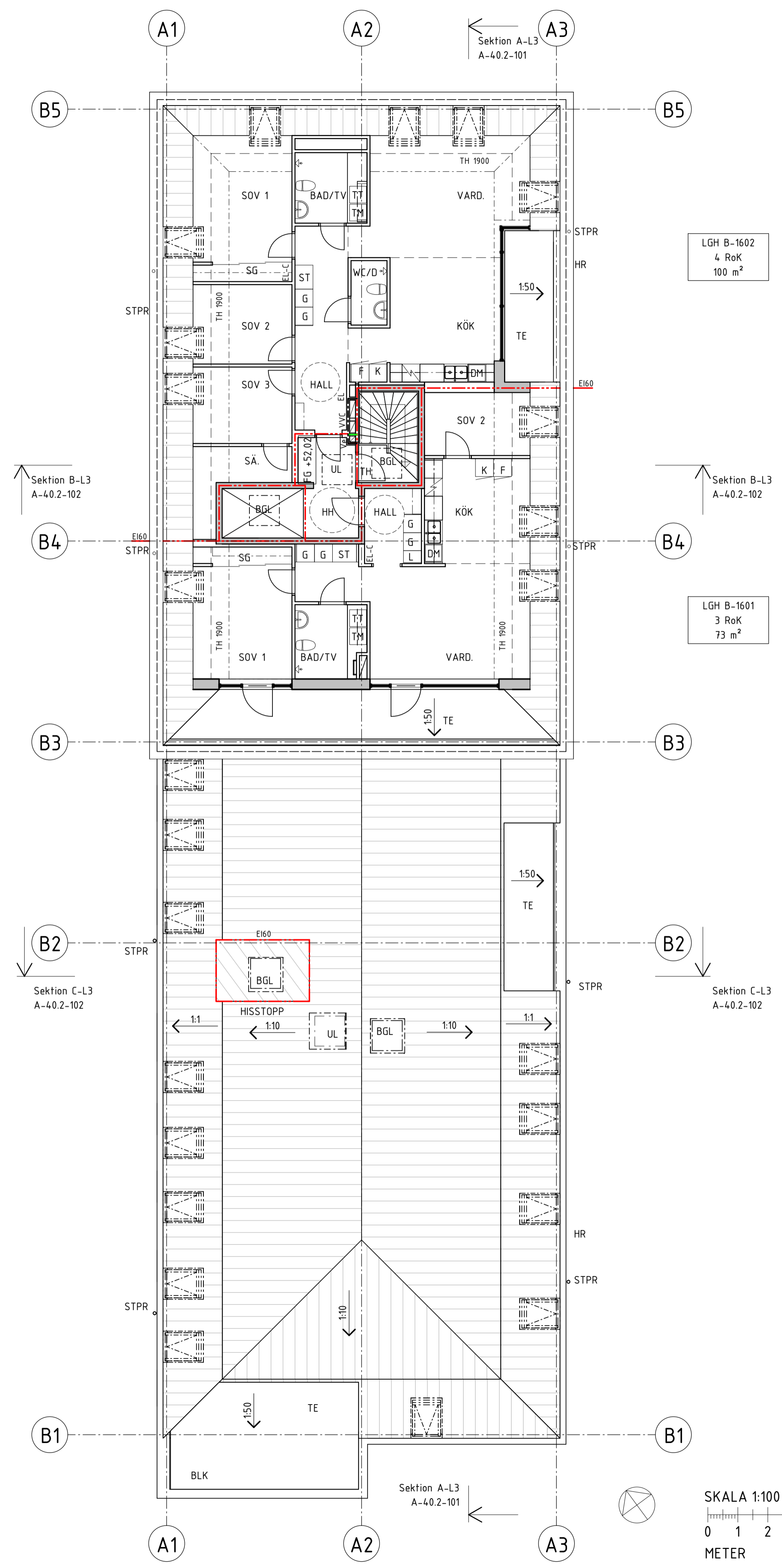
KVARNHOLMSTERRASSEN 1
 SICKLAÖN 38:30 - NYBYGGNAD BOSTÄDER

A	Total Arkitektur och Inredning AB	TEL 08-641 36 00
K	Sören Lundgren Byggnads AB	TEL 08-706 45 50
V	TGI	TEL 08-56 70 21 00
VS	TGI	TEL 08-56 70 21 00
E	Elektrotrade Installation AB	TEL 08-516 911 84
L	Zorn AB	TEL 0733-290 645

PROJEKTANT: 4312
 FÖRBEREDARE: FiTe
 ANSVA: AnPa
 DATUM: 2019-10-04

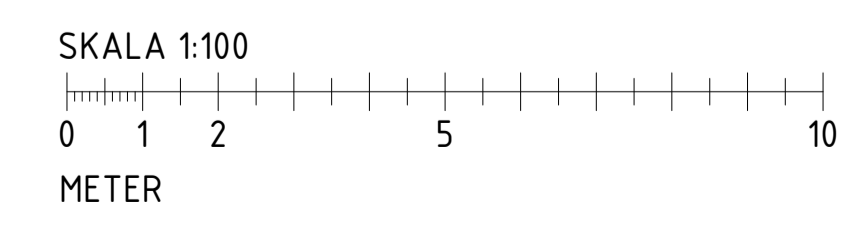
KHT1
 Plan 15 - Våning 5 TR

BLANKA A1-A3	RITNINGSGRUPP	RETT
A1	1:100	
A3	1:200	A-40.1-115



LGH B-1602
4 RoK
100 m²

LGH B-1601
3 RoK
73 m²



FÖRKLARINGAR

Alla mått i mm där ej annat anges.
Plushöjder angivna i meter.
Höjder angivna enligt RH2000.

- FG +00,00 = Överkant färdigt golv
- = Brandcellsgräns RCI 90-M
- = Brandcellsgräns EI 60
- = Brandcellsgräns EI 30
- = Brandcellsgräns EI 15

Del av lägenheters säsongsförvaring är placerad i källare. Kompletterande del återfinns i lägenhet.

FÖRKORTNINGAR

- BR = Lucka rökgasevakivering
- BGL = Brandgaslucka
- Bad = Badrum
- Blk = Balkong
- D = Dusch
- DA = Dörrautomatik
- DM = Diskmaskin
- EL-C = El-central
- Fa = Fastighetsförråd
- F = Frys
- G = Garderob
- HH = Hisshall
- HKP = Handikappsparkering
- HR = Hängränna
- HT = Handduksstork
- K = Kyl
- K/F = Kyl & Frys
- KLK = Klädkammare
- KM = Kombimaskin
- L = Linneskåp
- SG = Skjutdörrsgarderob
- SL = Signalljus i garage
- ST = Städskåp
- STPR = Stuprör
- SÅ = Säsongsförvaring
- TB = Takbrygga
- TE = Terrass
- TH = Trapphus
- TM = Tvättmaskin
- TT = Torktumlare
- TV = Tvätttrum
- UC = Undercentral
- UL = Uppstigningslucka
- VG = Ventilationsgaller

HÄNVISNINGAR

Planer skala 1:200
A-40.1-008 till A-40.1-017

Planer skala 1:100

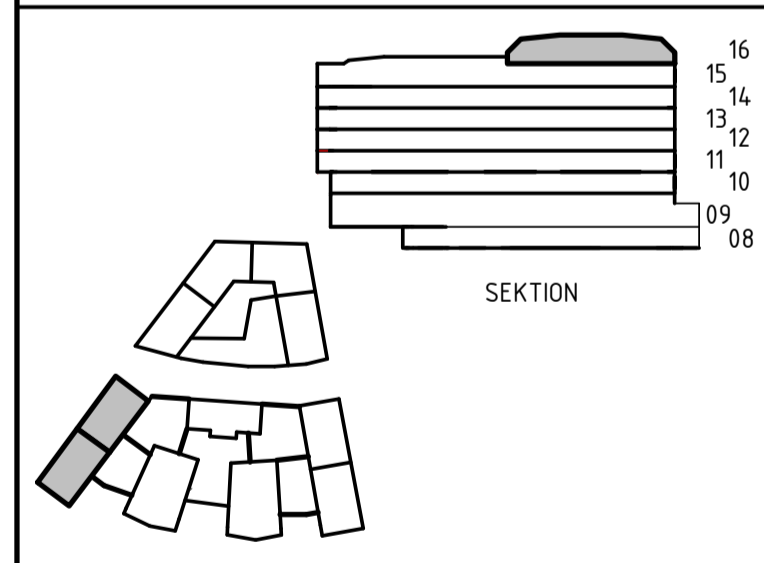
- Hus L3: A-40.1-108 till A-40.1-117
- Hus R2: A-40.1-208 till A-40.1-213
- Hus L5: A-40.1-308 till A-40.1-317
- Hus P4: A-40.1-408 till A-40.1-415
- Hus P3: A-40.1-508 till A-40.1-515

Sektioner skala 1:100

- Hus L3: A-40.2-101 till A-40.2-102
- Hus R2: A-40.2-201
- Hus L5: A-40.2-301 till A-40.2-302
- Hus P4: A-40.2-401
- Hus P3: A-40.2-501

BE T	ÄNDRINGEN AVSER	DATUM	SIGN

BYGGLOVHANDLING



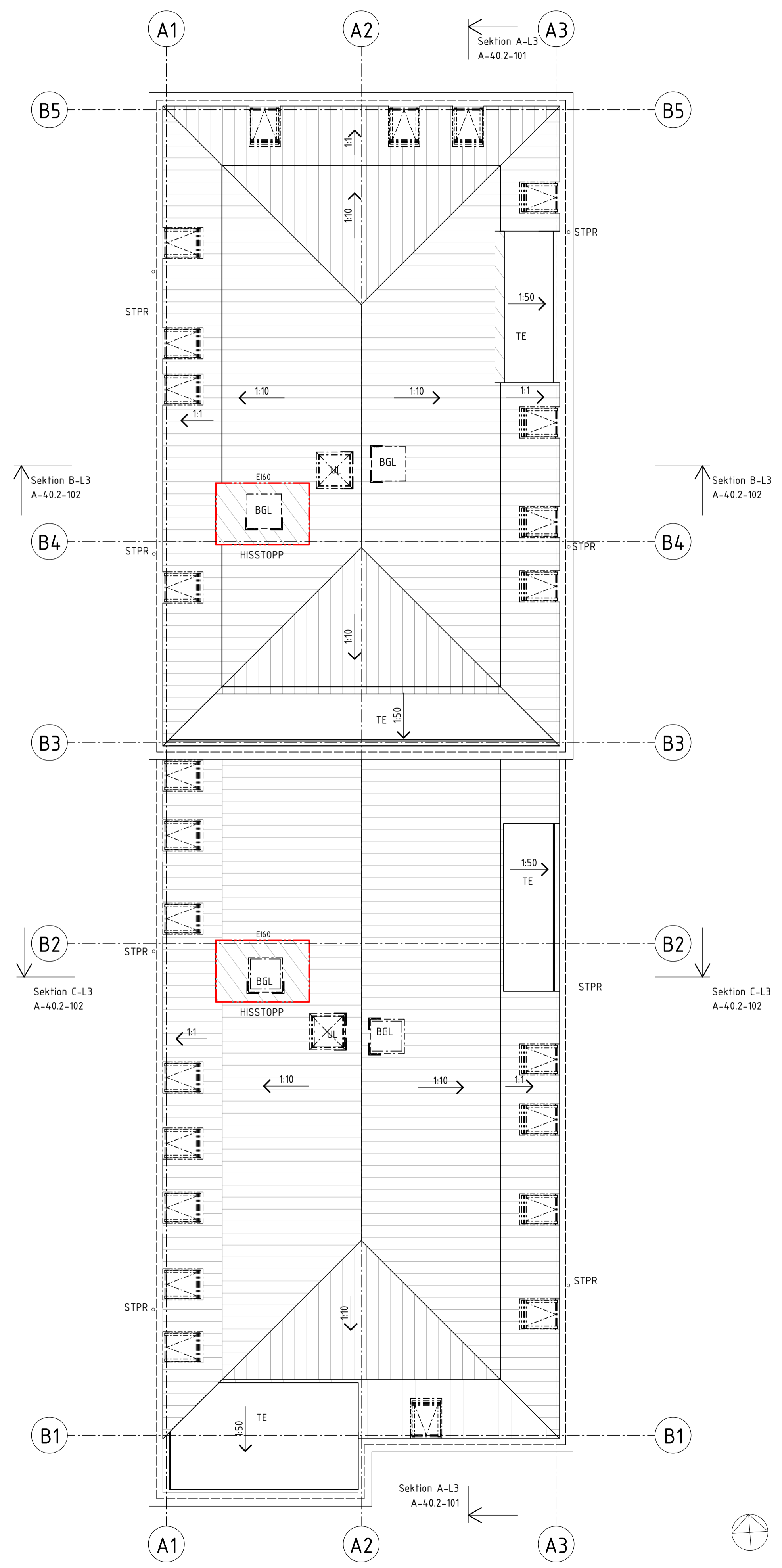
KVARNHOLMSTERRASSEN 1
SICKLAÖN 38 30 - NYBYGGNAD BOSTÄDER

A	Total Arkitektur och Inredning AB	TEL 08-641 36 00
K	Sören Lundgren Byggnads AB	TEL 08-706 45 50
V	TGI	TEL 08-56 70 21 00
VS	TGI	TEL 08-56 70 21 00
E	Elektrofrade Installation AB	TEL 08-516 911 84
L	Zoen AB	TEL 0733-290 645

PROJEKTANT: 4312
Förklarad av: FiTe
Instämning: AlZa

2019-10-04 AnPa
KHT1
Plan 16 - Våning 6 TR

SKALA	BYGGNINGSPART	BE T
A1	1:100	
A3	1:200	A-40.1-116



FÖRKLARINGAR

Alla mått i mm där ej annat anges.
 Plushöjder angivna i meter.
 Höjder angivna enligt RH2000.

- FG +00,00 = Överkant färdigt golv
- = Brandcellsgräns RCI 90-M
- = Brandcellsgräns EI 60
- = Brandcellsgräns EI 30
- = Brandcellsgräns EI 15

Del av lägenheters säsongsförvaring är placerad i källare. Kompletterande del återfinns i lägenhet.

FÖRKORTNINGAR

- BR = Lucka rökgasevakivering
- BGL = Brandgaslucka
- Bad = Badrum
- Blk = Balkong
- D = Dusch
- DA = Dörrautomatik
- DM = Diskmaskin
- EL-C = El-central
- Fa = Fastighetsförråd
- F = Frys
- G = Garderob
- HH = Hisshall
- HKP = Handikappsparkering
- HR = Hängränna
- HT = Handduktork
- K = Kyl
- K/F = Kyl & Frys
- KLK = Klädskåp
- KM = Kombimaskin
- L = Linneskåp
- SG = Skjutdörrsgarderob
- SL = Signal ljus i garage
- ST = Städskåp
- STPR = Stuprör
- SÄ = Säsongsförvaring
- TB = Takbrygga
- TE = Terrass
- TH = Trapphus
- TM = Tvättmaskin
- TT = Torktumlare
- TV = Tvätttrum
- UC = Undercentral
- UL = Uppstigningslucka
- VG = Ventilationsgaller

HÄNVISNINGAR

Planer skala 1:200
 A-40.1-008 till A-40.1-017

Planer skala 1:100

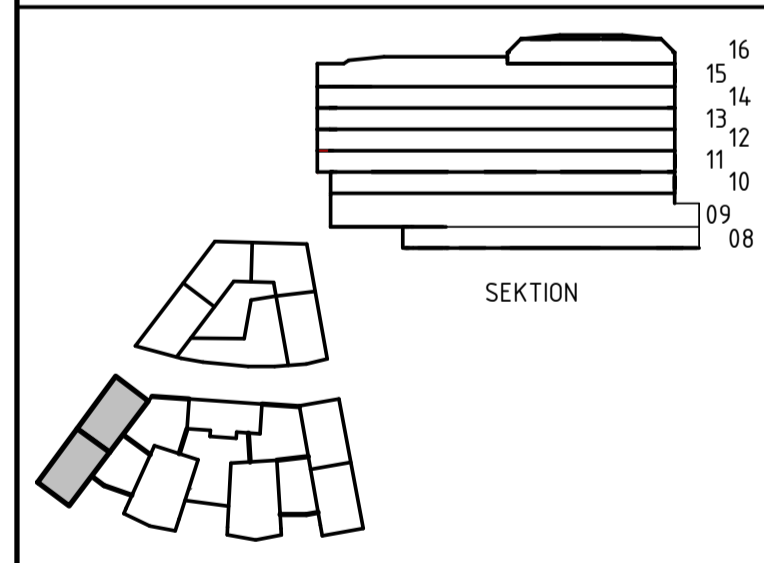
- Hus L3: A-40.1-108 till A-40.1-117
- Hus R2: A-40.1-208 till A-40.1-213
- Hus L5: A-40.1-308 till A-40.1-317
- Hus P4: A-40.1-408 till A-40.1-415
- Hus P3: A-40.1-508 till A-40.1-515

Sektioner skala 1:100

- Hus L3: A-40.2-101 till A-40.2-102
- Hus R2: A-40.2-201
- Hus L5: A-40.2-301 till A-40.2-302
- Hus P4: A-40.2-401
- Hus P3: A-40.2-501

BET	ÄNDRINGEN AVSER	DATUM	SIGN

BYGGLOVHANDLING



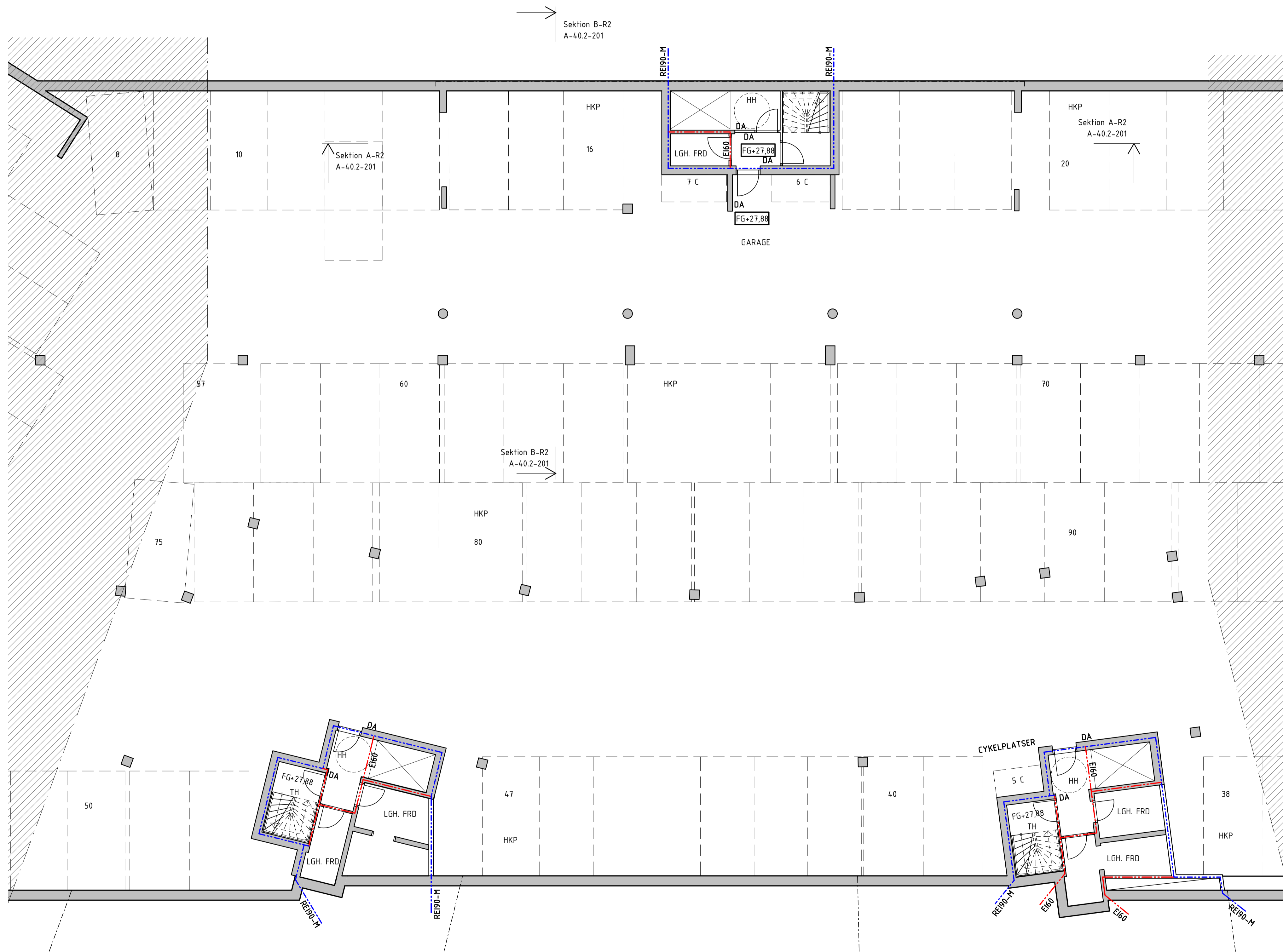
KVARNHOLMSTERRASSEN 1
 SICKLAÖN 38:30 - NYBYGGNAD BOSTÄDER

A	Total Arkitektur och Inredning AB	TEL 08-441 36 00
K	Sören Lundgren Byggnads AB	TEL 08-706 45 50
V	TGI	TEL 08-56 70 21 00
VS	TGI	TEL 08-56 70 21 00
E	Elektrofrade Installation AB	TEL 08-516 911 84
L	Zoen AB	TEL 0733-290 645

4312	Author	AIza
2019-10-04	AnPa	

KHT1
 Plan 17 - Takplan

HUS 1 (L3)	
A1	A-40.1-117
A3	



FÖRKLARINGAR

Alla mått i mm där ej annat anges.
 Plushöjder angivna i meter.
 Höjder angivna enligt RH2000.

- FG +00,00 = Överkant färdigt golv
- = Brandcellsgräns RCI 90-M
- = Brandcellsgräns EI 60
- = Brandcellsgräns EI 30
- = Brandcellsgräns EI 15

Del av lägenheters säsongförvaring är placerad i källare. Kompletterande del återfinns i lägenhet.

FÖRKORTNINGAR

- BR = Lucka rökgasevakivering
- BGL = Brandgaslucka
- Bad = Badrum
- Blk = Balkong
- D = Dusch
- DA = Dörrautomatik
- DM = Diskmaskin
- EL-C = El-central
- Fa = Fastighetsförråd
- F = Frys
- G = Garderob
- HH = Hisshall
- HKP = Handkappspartering
- HR = Hängränna
- HT = Handduktork
- K = Kyl
- K/F = Kyl & Frys
- KLK = Klädkammare
- KM = Kombimaskin
- L = Linneskåp
- SG = Skjutdörrsgarderob
- SL = Signalljus i garage
- ST = Städsåk
- STPR = Stuprör
- SÄ = Säsongförvaring
- TB = Takbrygga
- TE = Terrass
- TH = Trapphus
- TM = Tvättmaskin
- TT = Torktumlare
- TV = Tvätttrum
- UC = Undercentral
- UL = Uppstigningslucka
- VG = Ventilationsgaller

HÄNVISNINGAR

Planer skala 1:200

A-40.1-008 till A-40.1-017

Planer skala 1:100

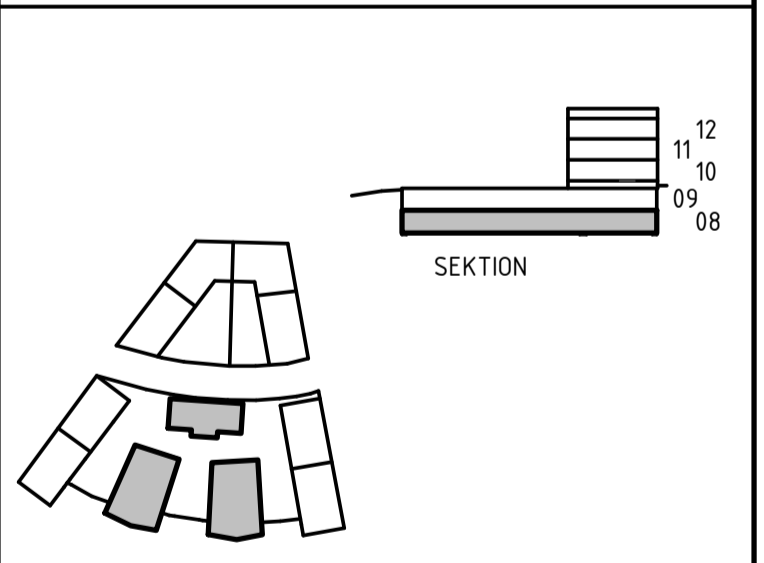
- Hus L3: A-40.1-108 till A-40.1-117
- Hus R2: A-40.1-208 till A-40.1-213
- Hus L5: A-40.1-308 till A-40.1-317
- Hus P4: A-40.1-408 till A-40.1-415
- Hus P3: A-40.1-508 till A-40.1-515

Sektioner skala 1:100

- Hus L3: A-40.2-101 till A-40.2-102
- Hus R2: A-40.2-201
- Hus L5: A-40.2-301 till A-40.2-302
- Hus P4: A-40.2-401
- Hus P3: A-40.2-501

BET	ANDRINGEN AVSER	DATUM	SIGN

BYGGLOVHANDLING



KVARNHOLMSTERRASSEN 1
 SICKLAÖN 38 30 - NYBYGGNAD BOSTÄDER

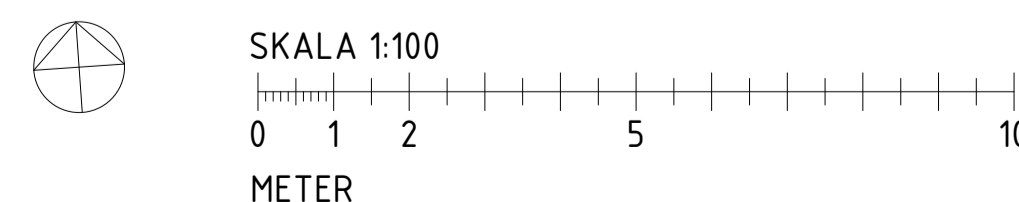
A	Total Arkitektur och Lösnings AR	TEL 08-441 36 00
K	Sören Lundgren Byggnads AR	TEL 08-706 45 50
V	TDI	TEL 08-56 70 21 00
VS	TDI	TEL 08-56 70 21 00
E	Elektrotrade Installation AR	TEL 08-516 911 84
L	Zem AR	TEL 0733-290 645

4312 FiTe AnPa

2019-10-04 AnPa

KHT1
 Plan 08 - Garageplan
 HUS 2 (R2)

A1	1:100	BET
A3	1:200	A-40.1-208



FÖRKLARINGAR

Alla mått i mm där ej annat anges.
 Plushöjder angivna i meter.
 Höjder angivna enligt RH2000.

- FG +00,00 = Överkant färdigt golv
- = Brandcellsgräns RCI 90-M
- = Brandcellsgräns EI 60
- = Brandcellsgräns EI 30
- = Brandcellsgräns EI 15

Del av lägenheters säsongförvaring är placerad i källare. Kompletterande del återfinns i lägenhet.

FÖRKORTNINGAR

- BR = Lucka rökgasevakivering
- BGL = Brandgaslucka
- Bad = Badrum
- Blk = Balkong
- D = Dusch
- DA = Dörrautomatik
- DM = Diskmaskin
- EL-C = El-central
- Fa = Fastighetsförråd
- F = Frys
- G = Garderob
- HH = Hisshall
- HKP = Handkappspartering
- HR = Hängränna
- HT = Handduktork
- K = Kyl
- K/F = Kyl & Frys
- KLK = Klädkammare
- KM = Kombimaskin
- L = Linneskåp
- SG = Skjutdörrsgarderob
- SL = Signalljus i garage
- ST = Städsåp
- STPR = Stuprör
- SÅ = Säsongförvaring
- TB = Takbrygga
- TE = Terrass
- TH = Trapphus
- TM = Tvättmaskin
- TT = Torktumlare
- TV = Tvätttrum
- UC = Undercentral
- UL = Uppstigningslucka
- VG = Ventilationsgaller

HÄNVISNINGAR

Planer skala 1:200
 A-40.1-008 till A-40.1-017

Planer skala 1:100

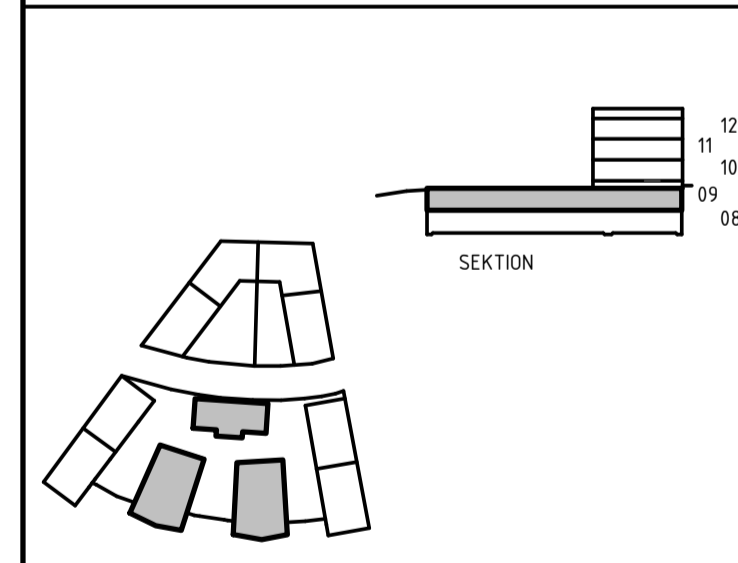
- Hus L3: A-40.1-108 till A-40.1-117
- Hus R2: A-40.1-208 till A-40.1-213
- Hus L5: A-40.1-308 till A-40.1-317
- Hus P4: A-40.1-408 till A-40.1-415
- Hus P3: A-40.1-508 till A-40.1-515

Sektioner skala 1:100

- Hus L3: A-40.2-101 till A-40.2-102
- Hus R2: A-40.2-201
- Hus L5: A-40.2-301 till A-40.2-302
- Hus P4: A-40.2-401
- Hus P3: A-40.2-501

BET	ÄNDRINGEN AVSER	DATUM	SIGN

BYGGLOVHANDLING



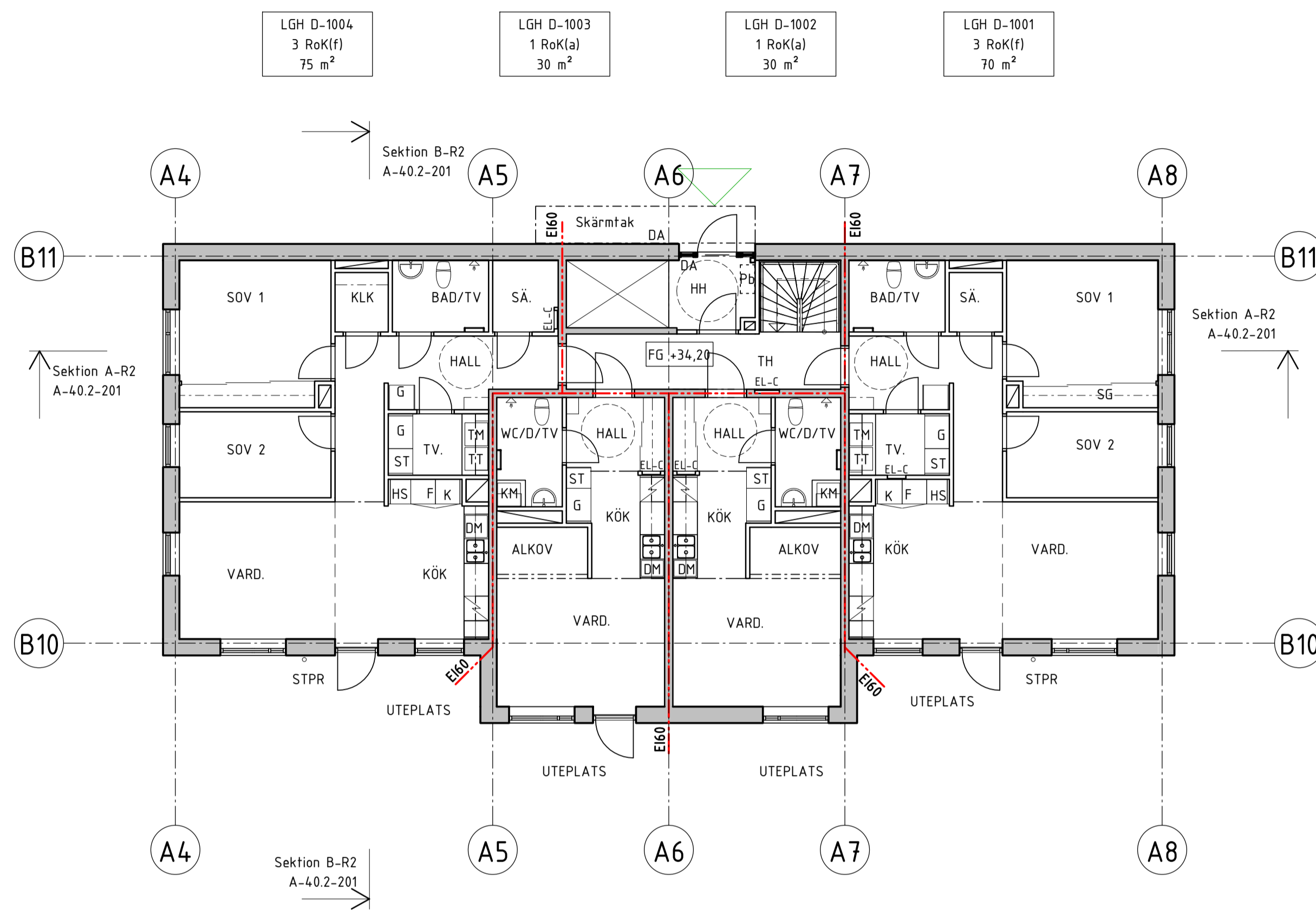
PROJEKT OCH BYGGGLOVHANDLING
KVARNHOLMSTERRASSEN 1
 SICKLAÖN 38:30 - NYBYGGNAD BOSTÄDER

A	Total Arkitektur och förbuds AB	TEL 08-441 36 00
K	Sören Lundgren Byggnads AB	TEL 08-706 45 50
V	TGI	TEL 08-56 70 21 00
VS	TGI	TEL 08-56 70 21 00
E	Elektrofrade Installation AB	TEL 08-516 911 84
L	Zorn AB	TEL 0733-290 645

PROJEKTANT
 4312 FiTe
 BYGGGLOVHANDLING AV
 ANSÖKAN
 2019-10-04 AnPa

PROJEKT OCH BYGGGLOVHANDLING
 KHT1
 Plan 09 - Garageplan

BLANKA A1/A3	SKALA	BYGGGLOVNUMMER	BET
A1	1:100	A-40.1-209	
A3	1:200		



LGH D-1004 3 RoK(f) 75 m ²	LGH D-1003 1 RoK(a) 30 m ²	LGH D-1002 1 RoK(a) 30 m ²	LGH D-1001 3 RoK(f) 70 m ²
---	---	---	---

FÖRKLARINGAR

Alla mått i mm där ej annat anges.
Plushöjder angivna i meter.
Höjder angivna enligt RH2000.

- FG +00,00 = Överkant färdigt golv
- - - - - = Brandcellsgräns RCI 90-M
- - - - - = Brandcellsgräns EI 60
- - - - - = Brandcellsgräns EI 30
- - - - - = Brandcellsgräns EI 15

Del av lägenheters säsongförvaring är placerad i källare. Kompletterande del återfinns i lägenhet.

FÖRKORTNINGAR

- BR = Lucka rökgasevakivering
- BGL = Brandgaslucka
- Bad = Badrum
- Blk = Balkong
- D = Dusch
- DA = Dörrautomatik
- DM = Diskmaskin
- EL-C = El-central
- Fa = Fastighetsförråd
- F = Frys
- G = Garderob
- HH = Hisshall
- HKP = Handkappspartering
- HR = Hängränna
- HT = Handduksstork
- K = Kyl
- K/F = Kyl & Frys
- KLK = Klädskåp
- KM = Kombimaskin
- L = Linneskåp
- SG = Skjutdörrsgarderob
- SL = Signalljus i garage
- ST = Städskåp
- STPR = Stuprör
- SÄ = Säsongförvaring
- TB = Takbrygga
- TE = Terrass
- TH = Trapphus
- TM = Tvättmaskin
- TT = Torktumlare
- TV = Tvätttrum
- UC = Undercentral
- UL = Uppstigningslucka
- VG = Ventilationsgaller

HÄNVISNINGAR

Planer skala 1:200
A-40.1-008 till A-40.1-017

Planer skala 1:100

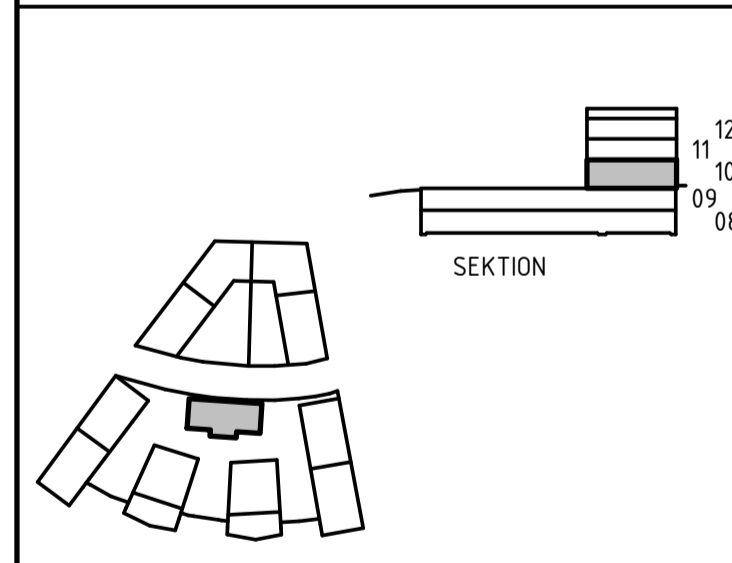
- Hus L3: A-40.1-108 till A-40.1-117
- Hus R2: A-40.1-208 till A-40.1-213
- Hus L5: A-40.1-308 till A-40.1-317
- Hus P4: A-40.1-408 till A-40.1-415
- Hus P3: A-40.1-508 till A-40.1-515

Sektioner skala 1:100

- Hus L3: A-40.2-101 till A-40.2-102
- Hus R2: A-40.2-201
- Hus L5: A-40.2-301 till A-40.2-302
- Hus P4: A-40.2-401
- Hus P3: A-40.2-501

BET	ÄNDRINGEN AVSER	DATUM	SIGN

BYGGLOVHANDLING



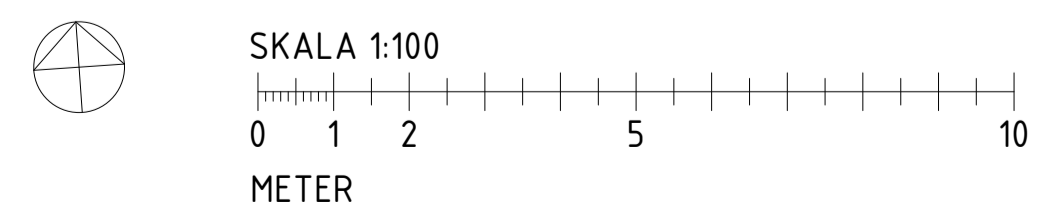
KVARNHOLMSTERRASSEN 1
SICKLAÖN 38:30 - NYBYGGNAD BOSTÄDER

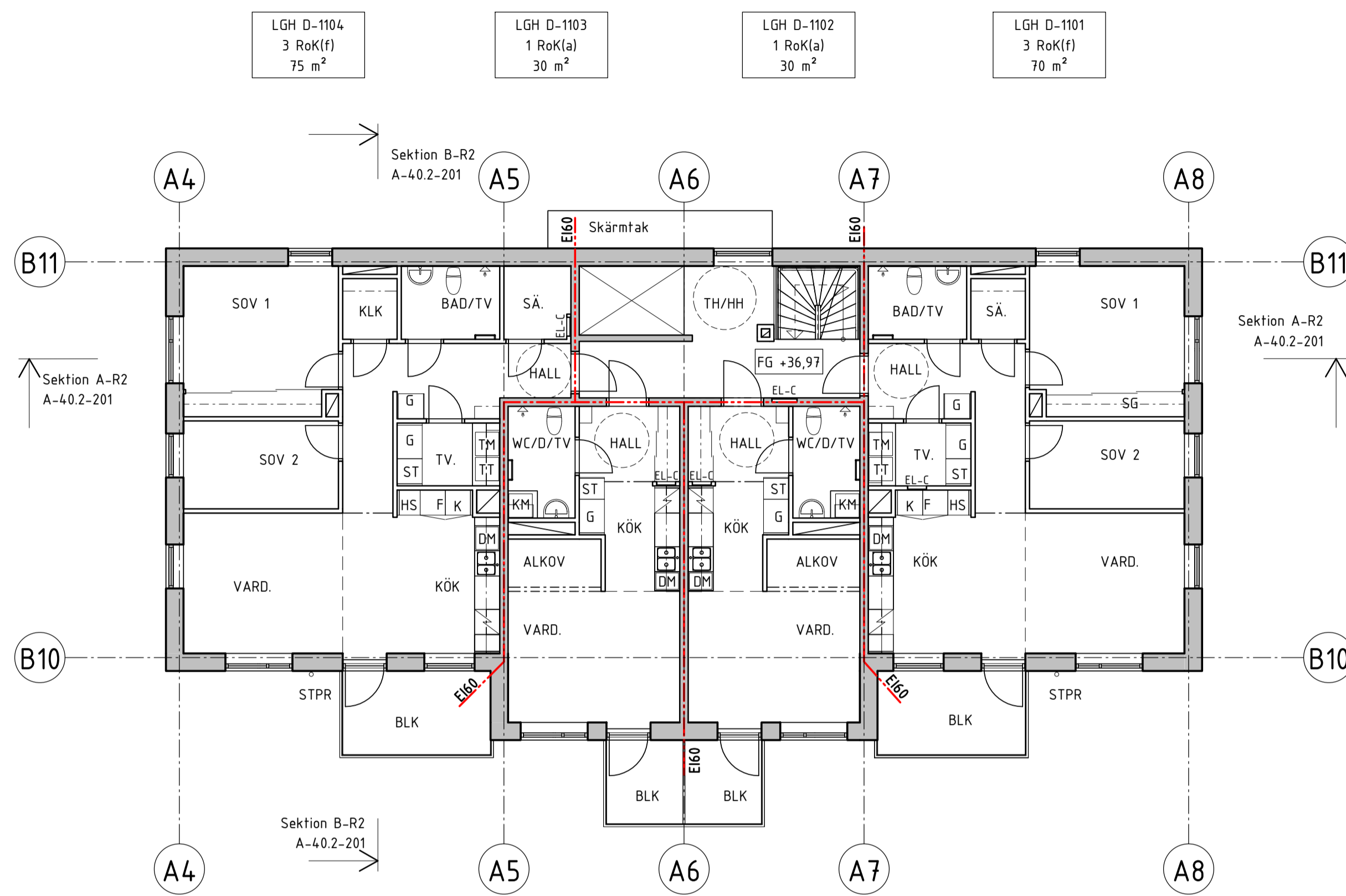
A	Total Arkitektur och Lösnings AB	TEL 08-441 36 00
K	Sören Lundgren Byggnads AB	TEL 08-706 45 50
V	TGI	TEL 08-56 70 21 00
VS	TGI	TEL 08-56 70 21 00
E	Elektrofrade Installation AB	TEL 08-516 911 84
L	Zoen AB	TEL 0733-290 645

PROJEKTANT: 4312
Förklarad av: FiTe
Kontrollerad av: AlZa
Datum: 2019-10-04
AnPa

KHT1
Plan 10 - Entréväning

HUS 2 (R2)		
A1	1:100	
A3	1:200	A-40.1-210





LGH D-1104 3 RoK(f) 75 m ²	LGH D-1103 1 RoK(a) 30 m ²	LGH D-1102 1 RoK(a) 30 m ²	LGH D-1101 3 RoK(f) 70 m ²
---	---	---	---

FÖRKLARINGAR

Alla mått i mm där ej annat anges.
Plushöjder angivna i meter.
Höjder angivna enligt RH2000.

- FG +00,00 = Överkant färdigt golv
- = Brandcellsgräns RCI 90-M
- = Brandcellsgräns EI 60
- = Brandcellsgräns EI 30
- = Brandcellsgräns EI 15

Del av lägenheters säsongsförvaring är placerad i källare. Kompletterande del återfinns i lägenhet.

FÖRKORTNINGAR

- BR = Lucka rökgasevakivering
- BGL = Brandgaslucka
- Bad = Badrum
- Blk = Balkong
- D = Dusch
- DA = Dörrautomatik
- DM = Diskmaskin
- EL-C = El-central
- Fa = Fastighetsförråd
- F = Frys
- G = Garderob
- HH = Hisshall
- HKP = Handkappspartering
- HR = Hängränna
- HT = Handduksstork
- K = Kyl
- K/F = Kyl & Frys
- KLK = Klädmaskin
- KM = Kombimaskin
- L = Linneskåp
- SG = Skjutdörrsgarderob
- SL = Signalljus i garage
- ST = Städskåp
- STPR = Stuprör
- SÄ = Säsongsförvaring
- TB = Takbrygga
- TE = Terrass
- TH = Trapphus
- TM = Tvättmaskin
- TT = Torktumlare
- TV = Tvätttrum
- UC = Undercentral
- UL = Uppstigningslucka
- VG = Ventilationsgaller

HÄNVISNINGAR

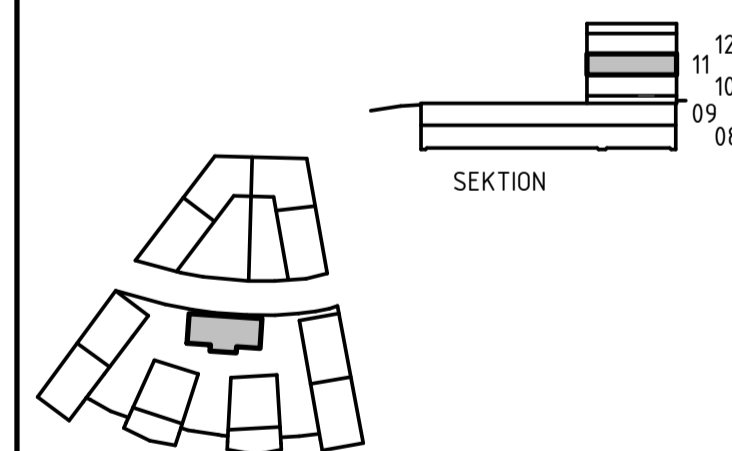
Planer skala 1:200
A-40.1-008 till A-40.1-017

Planer skala 1:100
Hus L3: A-40.1-108 till A-40.1-117
Hus R2: A-40.1-208 till A-40.1-213
Hus L5: A-40.1-308 till A-40.1-317
Hus P4: A-40.1-408 till A-40.1-415
Hus P3: A-40.1-508 till A-40.1-515

Sektioner skala 1:100
Hus L3: A-40.2-101 till A-40.2-102
Hus R2: A-40.2-201
Hus L5: A-40.2-301 till A-40.2-302
Hus P4: A-40.2-401
Hus P3: A-40.2-501

BE T	ÄNDRINGEN AVSER	DATUM	SIGN

BYGGLOVHANDLING



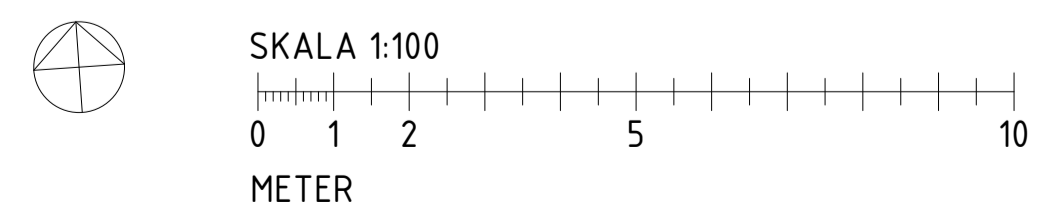
KVARNHOLMSTERRASSEN 1
SICKLAÖN 38:30 - NYBYGGNAD BOSTÄDER

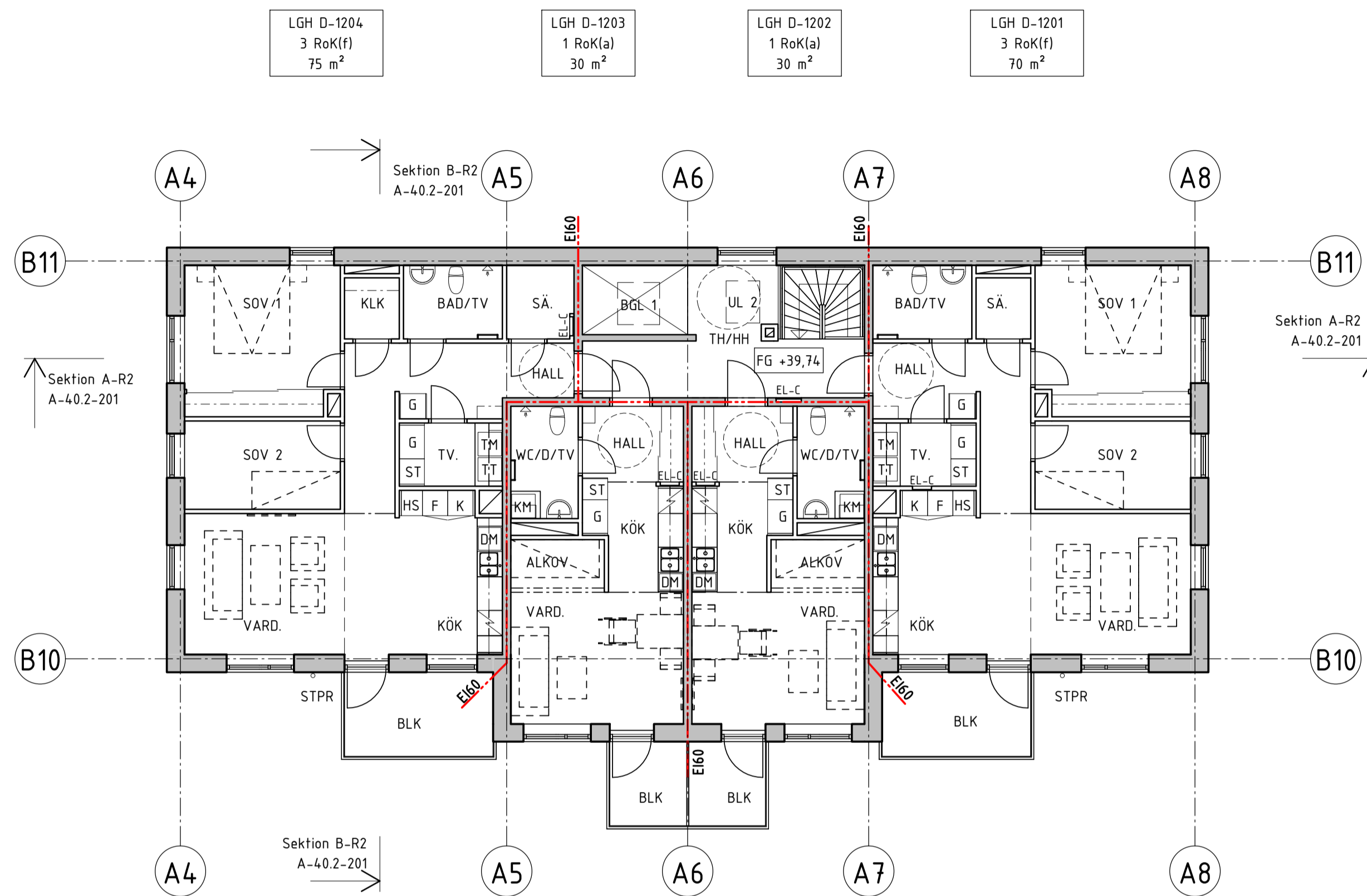
A	Total Arkitektur och förhållning AB	TEL 08-441 36 00
K	Sören Lundgren Byggnads AB	TEL 08-706 45 50
V	TGI	TEL 08-56 70 21 00
VS	TGI	TEL 08-56 70 21 00
E	Elektrofrade Installation AB	TEL 08-516 911 84
L	Zoen AB	TEL 0733-290 645

4312 Fite AnPa

2019-10-04 AnPa

KHT1	Plan 11 - Våning 1 TR
HUS 2 (R2)	
A1	1:100
A3	1:200





FÖRKLARINGAR

Alla mått i mm där ej annat anges.
 Plushöjder angivna i meter.
 Höjder angivna enligt RH2000.

- = Överkant färdigt golv
- = Brandcellsgräns RCI 90-M
- = Brandcellsgräns EI 60
- = Brandcellsgräns EI 30
- = Brandcellsgräns EI 15

Del av lägenheters säsongförvaring är placerad i källare. Kompletterande del återfinns i lägenhet.

FÖRKORTNINGAR

- BR = Lucka rökgasevakivering
- BGL = Brandgaslucka
- Bad = Badrum
- Blk = Balkong
- D = Dusch
- DA = Dörrautomatik
- DM = Diskmaskin
- EL-C = El-central
- Fa = Fastighetsförråd
- F = Frys
- G = Garderob
- HH = Hisshall
- HKP = Handkappsparkeering
- HR = Hängränna
- HT = Handduksstork
- K = Kyl
- K/F = Kyl & Frys
- KLK = Klädskåp
- KM = Kombimaskin
- L = Linneskåp
- SG = Skjutdörrsgarderob
- SL = Signalljus i garage
- ST = Städskåp
- STPR = Stuprör
- SÄ = Säsongförvaring
- TB = Takbrygga
- TE = Terrass
- TH = Trapphus
- TM = Tvättmaskin
- TT = Torktumlare
- TV = Tvätttrum
- UC = Undercentral
- UL = Uppstigningslucka
- VG = Ventilationsgaller

HÄNVISNINGAR

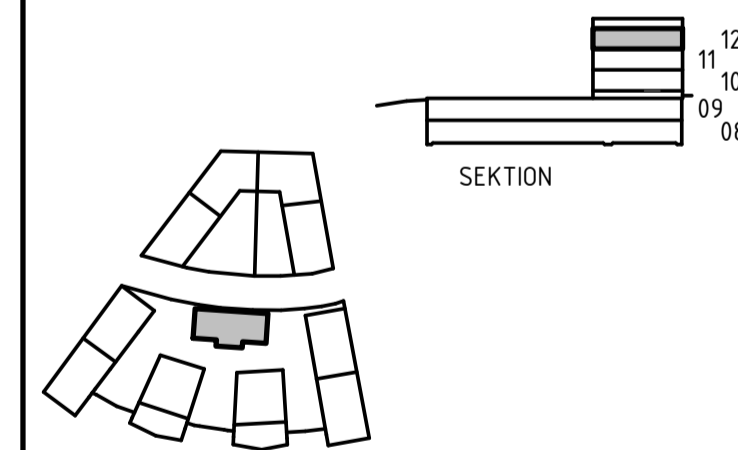
Planer skala 1:200
 A-40.1-008 till A-40.1-017

Planer skala 1:100
 Hus L3: A-40.1-108 till A-40.1-117
 Hus R2: A-40.1-208 till A-40.1-213
 Hus L5: A-40.1-308 till A-40.1-317
 Hus P4: A-40.1-408 till A-40.1-415
 Hus P3: A-40.1-508 till A-40.1-515

Sektioner skala 1:100
 Hus L3: A-40.2-101 till A-40.2-102
 Hus R2: A-40.2-201
 Hus L5: A-40.2-301 till A-40.2-302
 Hus P4: A-40.2-401
 Hus P3: A-40.2-501

BET	ÄNDRINGEN AVSER	DATUM	SIGN

BYGGLOVHANDLING



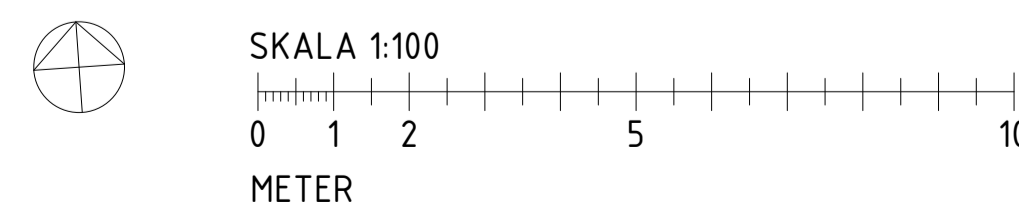
KVARNHOLMSTERRASSEN 1
 SICKLAÖN 38:30 - NYBYGGNAD BOSTÄDER

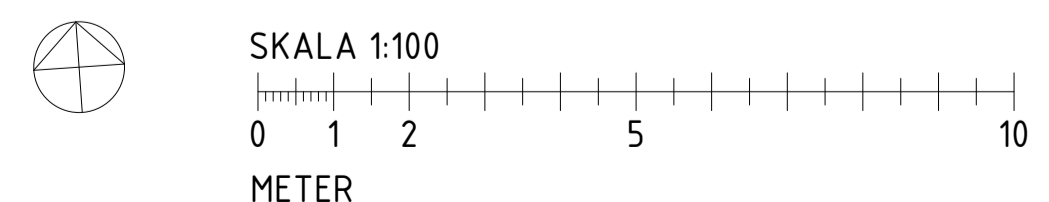
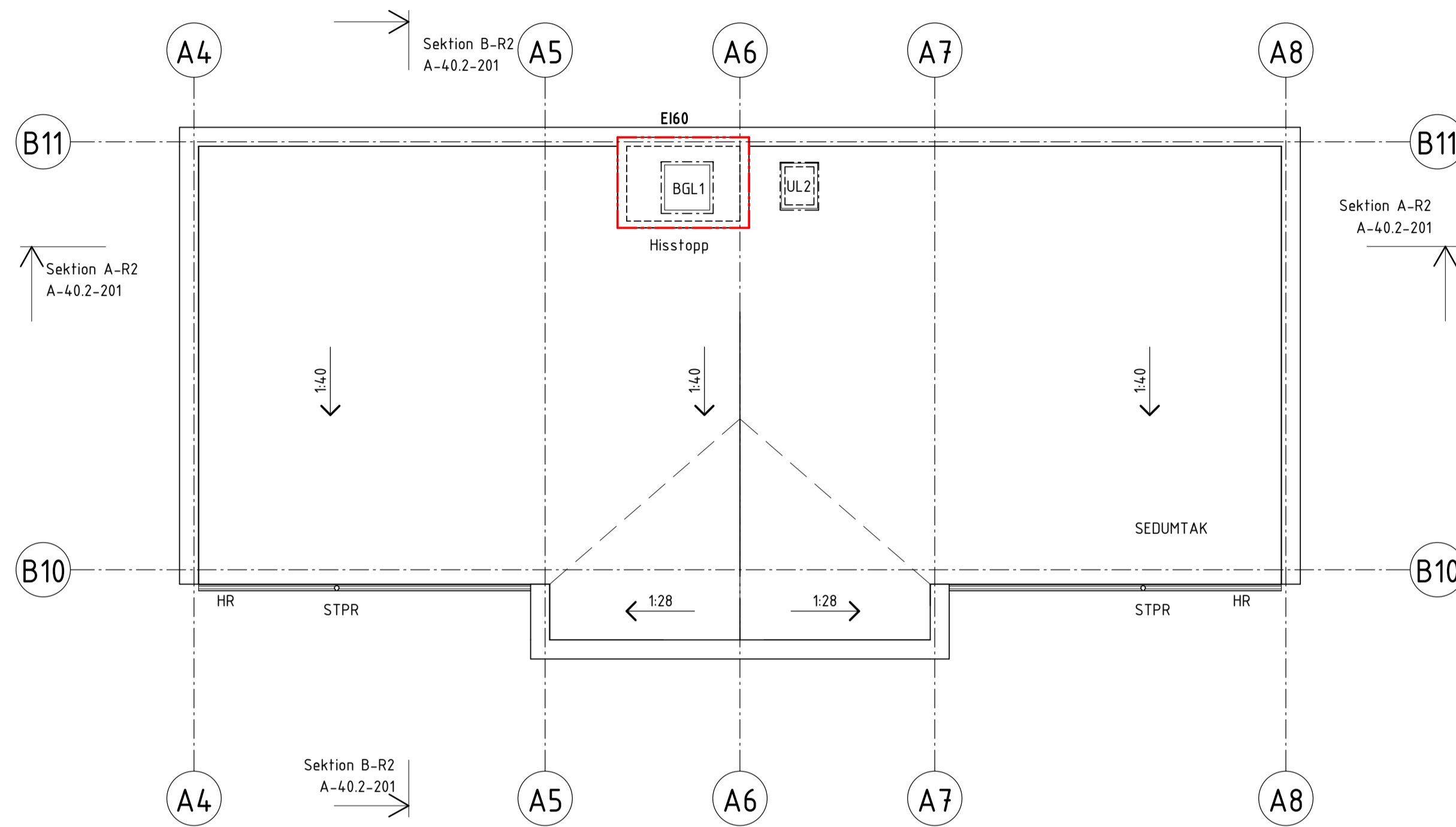
A	Total Arkitektur och förvaring AB	TEL 08-441 36 00
K	Sören Lundgren Byggnads AB	TEL 08-706 45 50
V	TGI	TEL 08-56 70 21 00
VS	TGI	TEL 08-56 70 21 00
E	Elektrotrade Installation AB	TEL 08-516 911 84
L	Zoen AB	TEL 0733-290 645

PROJEKTANT: 4312
 FÖRBEREDARE: FiTe
 ANSÖKAN: 2019-10-04
 ANSÖKAN: AnPa

PROJEKT: KHT1
 PLAN: Plan 12 - Våning 2 TR

SKALA	BYGGNINGSPART	BET
A1: 1:100	A-40.1-212	
A3: 1:200		





FÖRKLARINGAR

Alla mått i mm där ej annat anges.
 Plushöjder angivna i meter.
 Höjder angivna enligt RH2000.

- = Överkant färdigt golv
- = Brandcellsgräns RCI 90-M
- = Brandcellsgräns EI 60
- = Brandcellsgräns EI 30
- = Brandcellsgräns EI 15

Del av lägenheters säsongförvaring är placerad i källare. Kompletterande del återfinns i lägenhet.

FÖRKORTNINGAR

- BR = Lucka rökgasevakuering
- BGL = Brandgaslucka
- Bad = Badrum
- Blk = Balkong
- D = Dusch
- DA = Dörrautomatik
- DM = Diskmaskin
- EL-C = El-central
- Fa = Fastighetsförråd
- F = Frys
- G = Garderob
- HH = Hisshall
- HKP = Handkappspartering
- HR = Hängränna
- HT = Handduksstork
- K = Kyl
- K/F = Kyl & Frys
- KLK = Klädmaskin
- KM = Kombimaskin
- L = Linneskåp
- SG = Skjutdörrsgarderob
- SL = Signalljus i garage
- ST = Städskåp
- STPR = Stuprör
- SÅ = Säsongförvaring
- TB = Takbrygga
- TE = Terrass
- TH = Trapphus
- TM = Tvättmaskin
- TT = Torktumlare
- TV = Tvätttrum
- UC = Undercentral
- UL = Uppstigningslucka
- VG = Ventilationsgaller

HÄNVISNINGAR

Planer skala 1:200
 A-40.1-008 till A-40.1-017

Planer skala 1:100

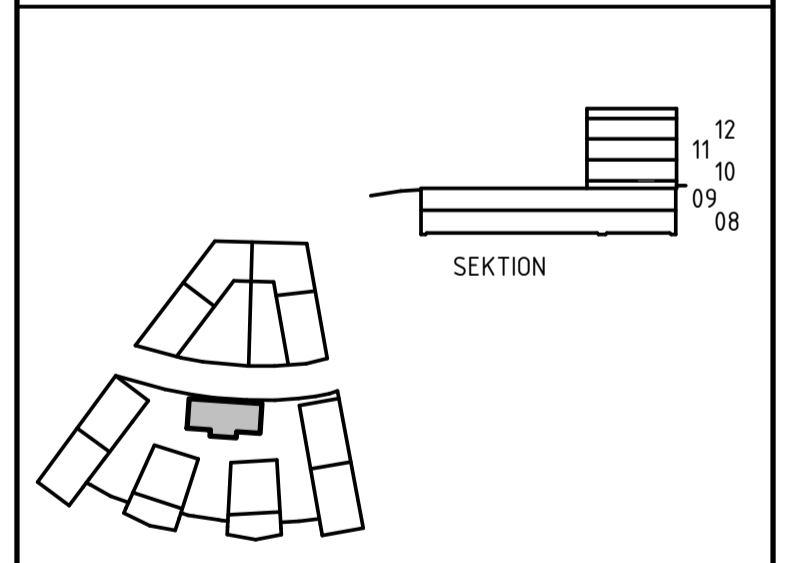
- Hus L3: A-40.1-108 till A-40.1-117
- Hus R2: A-40.1-208 till A-40.1-213
- Hus L5: A-40.1-308 till A-40.1-317
- Hus P4: A-40.1-408 till A-40.1-415
- Hus P3: A-40.1-508 till A-40.1-515

Sektioner skala 1:100

- Hus L3: A-40.2-101 till A-40.2-102
- Hus R2: A-40.2-201
- Hus L5: A-40.2-301 till A-40.2-302
- Hus P4: A-40.2-401
- Hus P3: A-40.2-501

BET	ÄNDRINGEN AVSER	DATUM	SIGN

BYGGLOVHANDLING



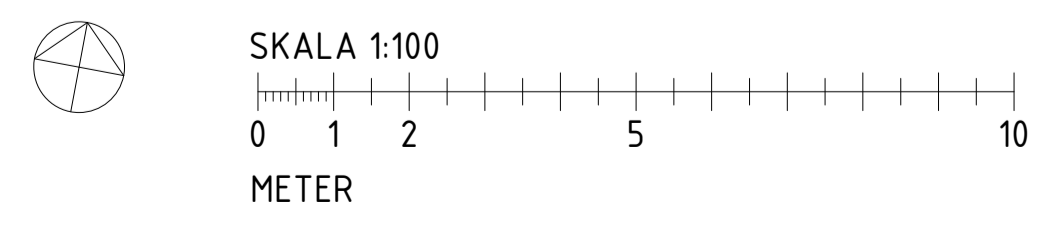
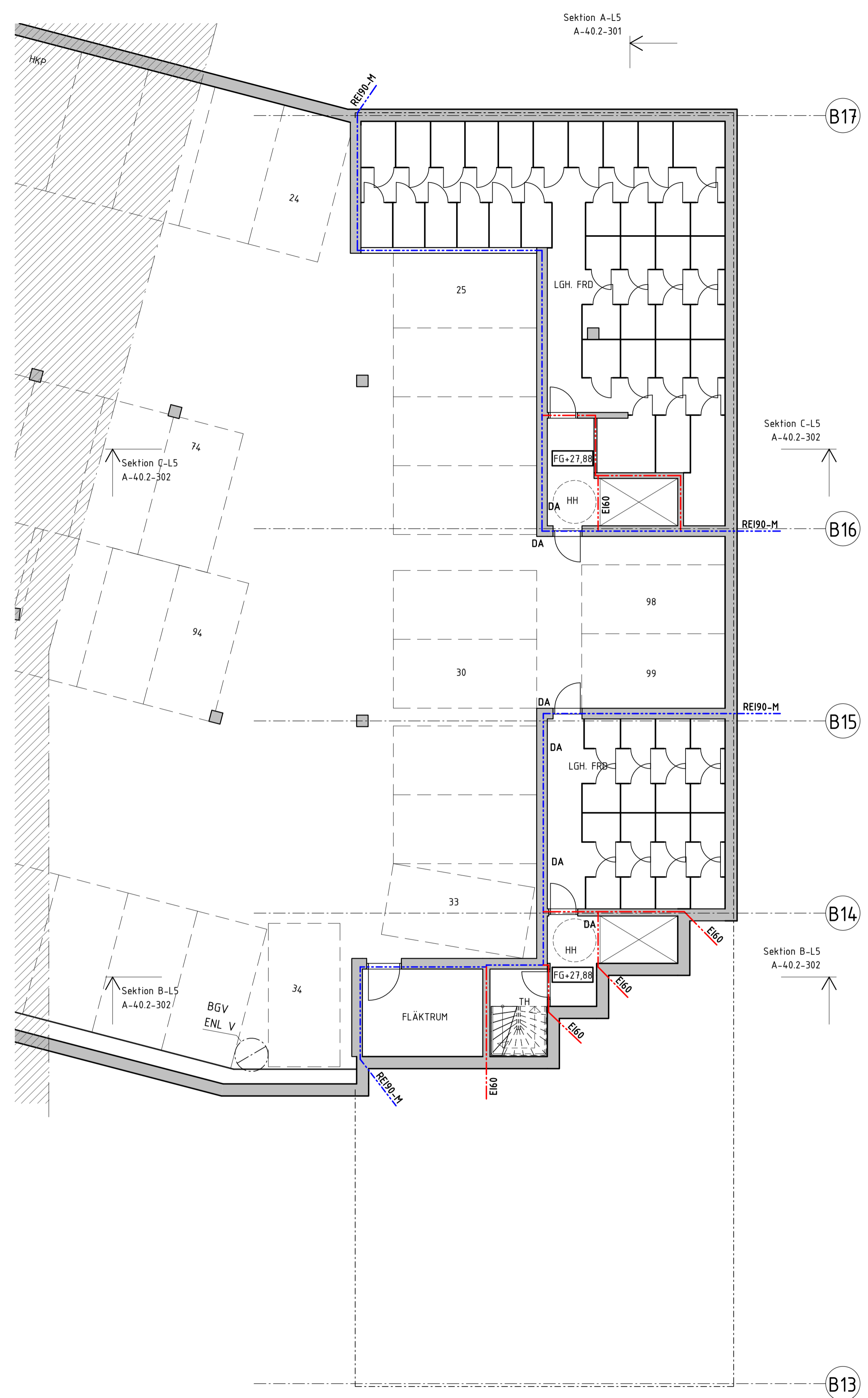
KVARNHOLMSTERRASSEN 1
 SICKLAÖN 38:30 - NYBYGGNAD BOSTÄDER

A	Total Arkitektur och förhållning AB	TEL 08-441 36 00
K	Sören Lundgren Byggnads AB	TEL 08-706 45 50
V	TGI	TEL 08-56 70 21 00
VS	TGI	TEL 08-56 70 21 00
E	Elektrotrade Installation AB	TEL 08-516 911 84
L	Zoen AB	TEL 0733-290 645

PROJEKTID	4312	REVISORER	FiTe	ANVÄNDARE	AlZa
REVISORER	2019-10-04	ANPÅ			

KHT1
 Plan 13 - Takplan

HUS 2 (R2)		
SKALA A1 A3	1:100	
A1	1:100	
A3	1:200	A-40.1-213



FÖRKLARINGAR
 Alla mått i mm där ej annat anges.
 Plushöjder angivna i meter.
 Höjder angivna enligt RH2000.

FG +00,00 = Överkant färdigt golv
 --- = Brandcellsgräns REI 90-M
 - - - = Brandcellsgräns EI 60
 - - - = Brandcellsgräns EI 30
 - - - = Brandcellsgräns EI 15

Del av lägenheters säsongsförvaring är placerad i källare. Kompletterande del återfinns i lägenhet.

- FÖRKORTNINGAR**
- BR = Lucka rökgasvakuering
 - BGL = Brandgaslucka
 - Bad = Badrum
 - Blk = Balkong
 - D = Dusch
 - DA = Dörrautomatik
 - DM = Diskmaskin
 - EL-C = El-central
 - Fa = Fastighetsförråd
 - F = Frys
 - G = Garderob
 - HH = Hisshall
 - HKP = Handikappsparkering
 - HR = Hängränna
 - HT = Handduktork
 - K = Kyl
 - K/F = Kyl & Frys
 - KLK = Klädskåp
 - KM = Kombimaskin
 - L = Linneskåp
 - SG = Skjutdörrsgarderob
 - SL = Signalljus i garage
 - ST = Städskåp
 - STPR = Stuprör
 - SÄ = Säsongsförvaring
 - TB = Takbrygga
 - TE = Terrass
 - TH = Trapphus
 - TM = Tvättmaskin
 - TT = Torktumlare
 - TV = Tvätttrum
 - UC = Undercentral
 - UL = Uppstigningslucka
 - VG = Ventilationsgaller

HÄNVISNINGAR

Planer skala 1:200
 A-4.0.1-008 till A-4.0.1-017

Planer skala 1:100

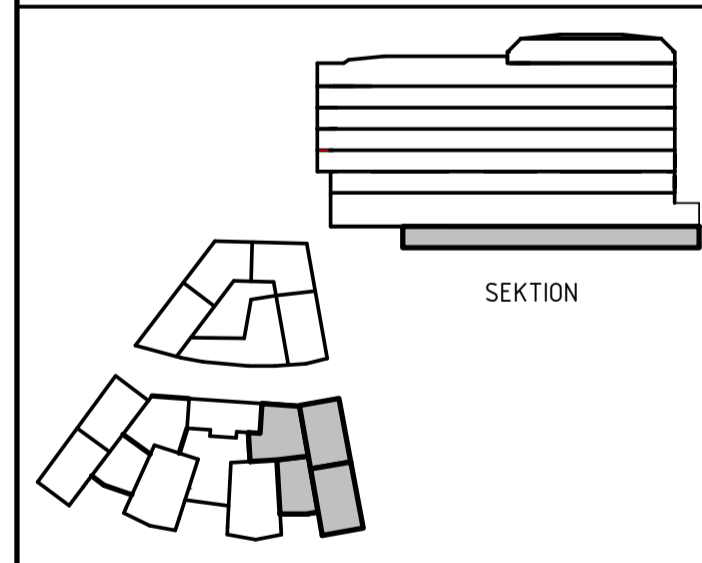
Hus L3:	A-4.0.1-108 till A-4.0.1-117
Hus R2:	A-4.0.1-208 till A-4.0.1-213
Hus L5:	A-4.0.1-308 till A-4.0.1-317
Hus P4:	A-4.0.1-408 till A-4.0.1-415
Hus P3:	A-4.0.1-508 till A-4.0.1-515

Sektioner skala 1:100

Hus L3:	A-4.0.2-101 till A-4.0.2-102
Hus R2:	A-4.0.2-201
Hus L5:	A-4.0.2-301 till A-4.0.2-302
Hus P4:	A-4.0.2-401
Hus P3:	A-4.0.2-501

BET	ANDRINGEN AVSER	DATUM	SIGN

BYGGLOVHANDLING



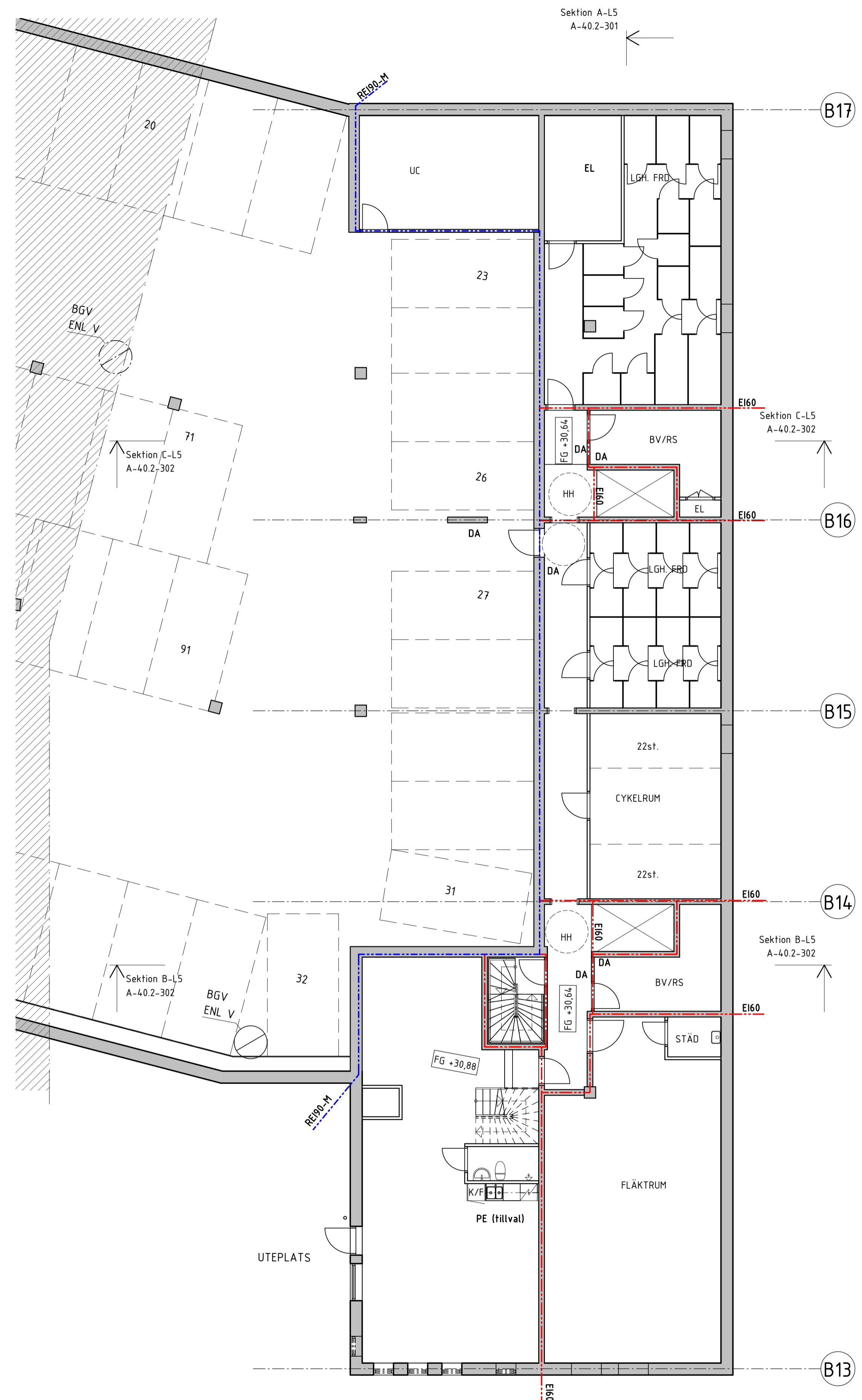
KVARNHOLMSTERRASSEN 1
 SICKLAÖN 38:30 - NYBYGGNAD BOSTÄDER

A	Total Arkitektur och förbered AR	TEL 08-441 36 00
K	Sören Lundgren Byggnads AB	TEL 08-706 45 50
V	TGI	TEL 08-56 70 21 00
VS	TGI	TEL 08-56 70 21 00
E	Elektrotrade Installation AB	TEL 08-516 911 84
L	Zem AB	TEL 0733-290 645

4312 Fite AnPa

2019-10-04
 KHT1
 Plan 08 - Garageplan

HUS 3 (L5)	
A1	1:100
A3	1:200



FÖRKLARINGAR

Alla mått i mm där ej annat anges.
 Plushöjder angivna i meter.
 Höjder angivna enligt RH2000.

- FG +00,00 = Överkant färdigt golv
- = Brandcellsgräns RCI 90-M
- = Brandcellsgräns EI 60
- = Brandcellsgräns EI 30
- = Brandcellsgräns EI 15

Del av lägenheters säsongsförvaring är placerad i källare. Kompletterande del återfinns i lägenhet.

FÖRKORTNINGAR

- BR = Lucka rökgasvakuering
- BGL = Brandgaslucka
- Bad = Badrum
- Blk = Balkong
- D = Dusch
- DA = Dörrautomatik
- DM = Diskmaskin
- EL-C = El-central
- Fa = Fastighetsförråd
- F = Frys
- G = Garderob
- HH = Hiss
- HKP = Handikappsparkering
- HR = Hängränna
- HT = Handduksstork
- K = Kyl
- K/F = Kyl & Frys
- KLK = Klädskåp
- KM = Kombimaskin
- L = Linneskåp
- SG = Skjutdörrsgarderob
- SL = Signalljus i garage
- ST = Städskåp
- STPR = Stuprör
- SÄ = Säsongsförvaring
- TB = Takbrygga
- TE = Terrass
- TH = Trapphus
- TM = Tvättmaskin
- TT = Torktumlare
- TV = Tvätttrum
- UC = Undercentral
- UL = Uppstigningslucka
- VG = Ventilationsgaller

HÄNVISNINGAR

Planer skala 1:200
 A-40.1-008 till A-40.1-017

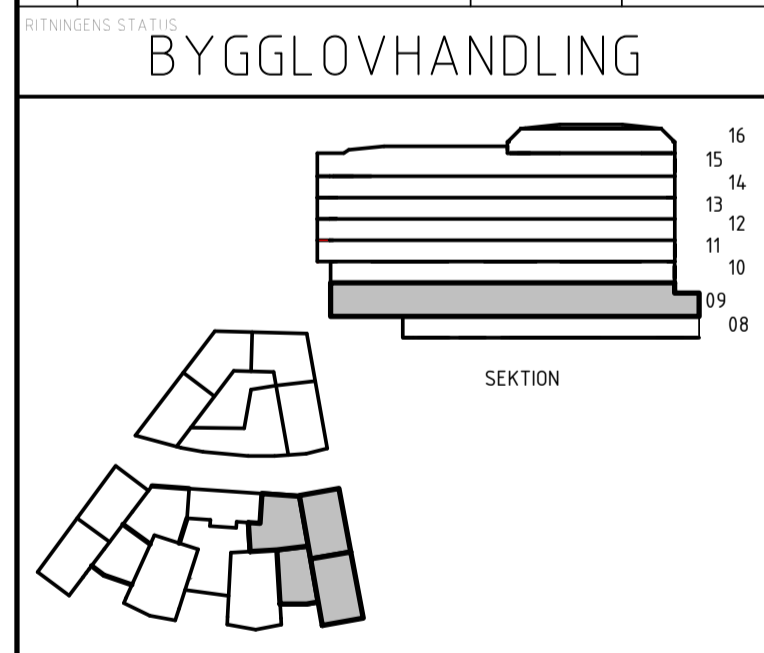
Planer skala 1:100

- Hus L3: A-40.1-108 till A-40.1-117
- Hus R2: A-40.1-208 till A-40.1-213
- Hus L5: A-40.1-308 till A-40.1-317
- Hus P4: A-40.1-408 till A-40.1-415
- Hus P3: A-40.1-508 till A-40.1-515

Sektioner skala 1:100

- Hus L3: A-40.2-101 till A-40.2-102
- Hus R2: A-40.2-201
- Hus L5: A-40.2-301 till A-40.2-302
- Hus P4: A-40.2-401
- Hus P3: A-40.2-501

BE T	ANDRINGEN AVSER	DATUM	SIGN



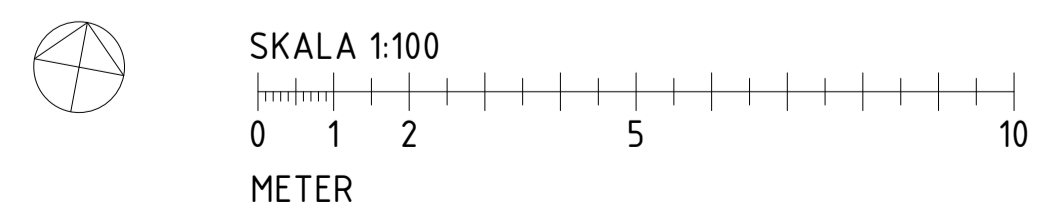
KVARNHOLMSTERRASSEN 1
 SICKLAÖN 38:30 - NYBYGGNAD BOSTÄDER

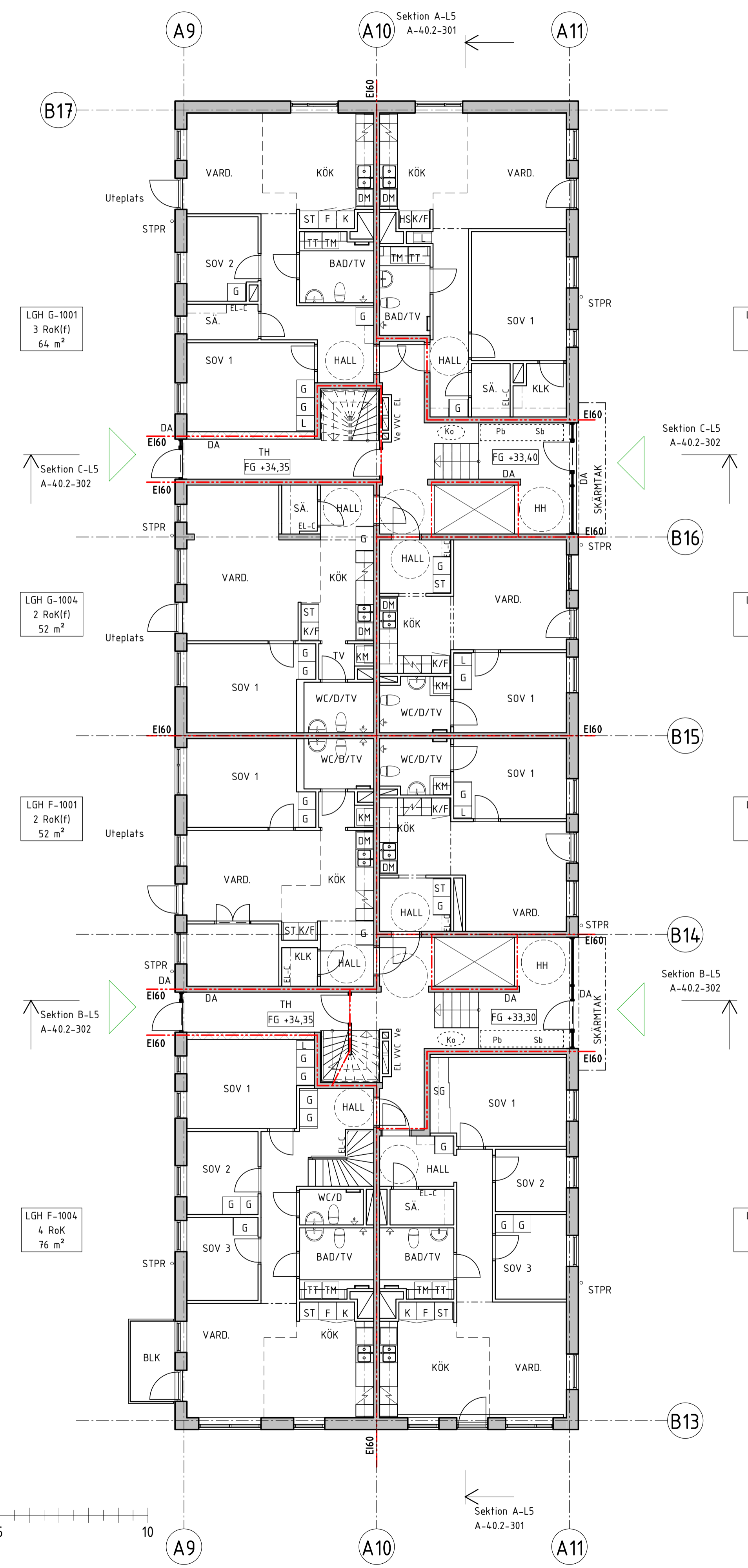
A	Total Arkitektur och Lösnings AR	TEL 08-441 36 00
K	Sören Lundgren Byggnads AR	TEL 08-706 45 50
V	TGI	TEL 08-56 70 21 00
VS	TGI	TEL 08-56 70 21 00
E	Elektrotrade Installation AB	TEL 08-516 911 84
L	Zorn AB	TEL 0733-290 645

4312	REVISORERAD AV	INTEGERRARE
	FiTe	AlZa

2019-10-04 AnPa
 KHT1
 Plan 09 - Garageplan

SKALA	BYGGNUMMER	BE T
A1 1:100	A-40.1-309	
A3 1:200		





FÖRKLARINGAR

Alla mått i mm där ej annat anges.
 Plushöjder angivna i meter.
 Höjder angivna enligt RH2000.

- FG +00,00 = Överkant färdigt golv
- - - - - = Brandcellsgräns RCI 90-M
- --- --- = Brandcellsgräns EI 60
- = Brandcellsgräns EI 30
- - - - - = Brandcellsgräns EI 15

Del av lägenheters säsongsförvaring är placerad i källare. Kompletterande del återfinns i lägenhet.

FÖRKORTNINGAR

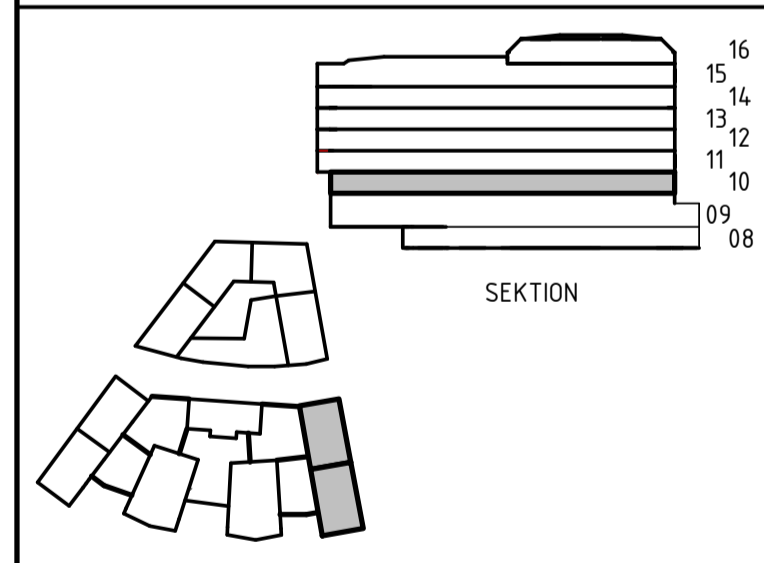
- BR = Lucka rökgasevakuering
- BGL = Brandgaslucka
- Bad = Badrum
- Blk = Balkong
- D = Dusch
- DA = Dörrautomatik
- DM = Diskmaskin
- EL-C = El-central
- Fa = Fastighetsförråd
- F = Frys
- G = Garderob
- HH = Hisshall
- HKP = Handkappspartering
- HR = Hängränna
- HT = Handduksstork
- K = Kyl
- K/F = Kyl & Frys
- KLK = Klädkammare
- KM = Kombimaskin
- L = Linneskåp
- SG = Skjutdörrsgarderob
- SL = Signalljus i garage
- ST = Städskåp
- STPR = Stuprör
- SÅ = Säsongsförvaring
- TB = Takbrygga
- TE = Terrass
- TH = Trapphus
- TM = Tvättmaskin
- TT = Torktumlare
- TV = Tvätttrum
- UC = Undercentral
- UL = Uppstigningslucka
- VG = Ventilationsgaller

HÄNVISNINGAR

- Planer skala 1:200
 A-40.1-008 till A-40.1-017
- Planer skala 1:100
 Hus L3: A-40.1-108 till A-40.1-117
 Hus R2: A-40.1-208 till A-40.1-213
 Hus L5: A-40.1-308 till A-40.1-317
 Hus P4: A-40.1-408 till A-40.1-415
 Hus P3: A-40.1-508 till A-40.1-515
- Sektioner skala 1:100
 Hus L3: A-40.2-101 till A-40.2-102
 Hus R2: A-40.2-201
 Hus L5: A-40.2-301 till A-40.2-302
 Hus P4: A-40.2-401
 Hus P3: A-40.2-501

RE T	ÄNDRINGEN AVSER	DATUM	SIGN

BYGGLOVHANDLING



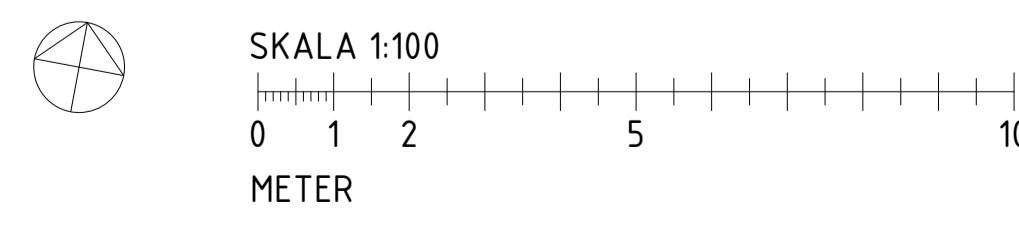
KVARNHOLMSTERRASSEN 1
 SICKLAÖN 38:30 - NYBYGGNAD BOSTÄDER

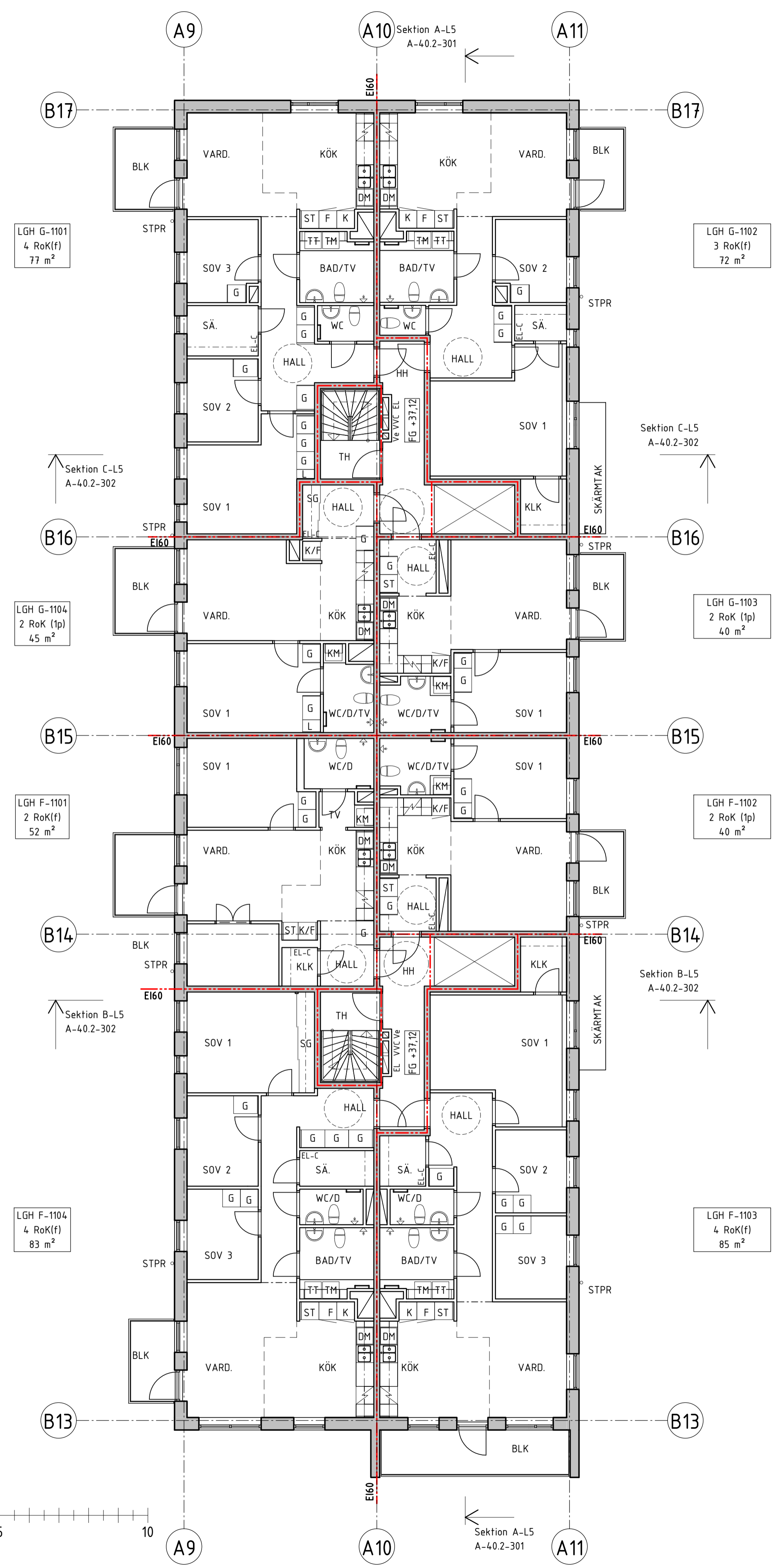
A	Total Arkitektur och förbuds AB	TEL 08-441 36 00
K	Sören Lundgren Byggnads AB	TEL 08-706 45 50
V	TGI	TEL 08-56 70 21 00
VS	TGI	TEL 08-56 70 21 00
E	Elektrotrade Installation AB	TEL 08-516 911 84
L	Zem AB	TEL 0733-290 645

PROJEKTANT: 4312
 FÖRBERED AV: FiTe
 KONTROLLERAD AV: AlZa

2019-10-04 AnPa
 KHT1
 Plan 10 - Entréväning

BLA A1 A3	BLÄTTNINGSSKALA	BLÄTTNINGSSKALA	RE T
A1	1:100	A-40.1-310	
A3	1:200		





FÖRKLARINGAR

Alla mått i mm där ej annat anges.
 Plushöjder angivna i meter.
 Höjder angivna enligt RH2000.

- FG +00,00 = Överkant färdigt golv
- = Brandcellsgräns RCI 90-M
- = Brandcellsgräns EI 60
- = Brandcellsgräns EI 30
- = Brandcellsgräns EI 15

Del av lägenheters säsongförvaring är placerad i källare. Kompletterande del återfinns i lägenhet.

FÖRKORTNINGAR

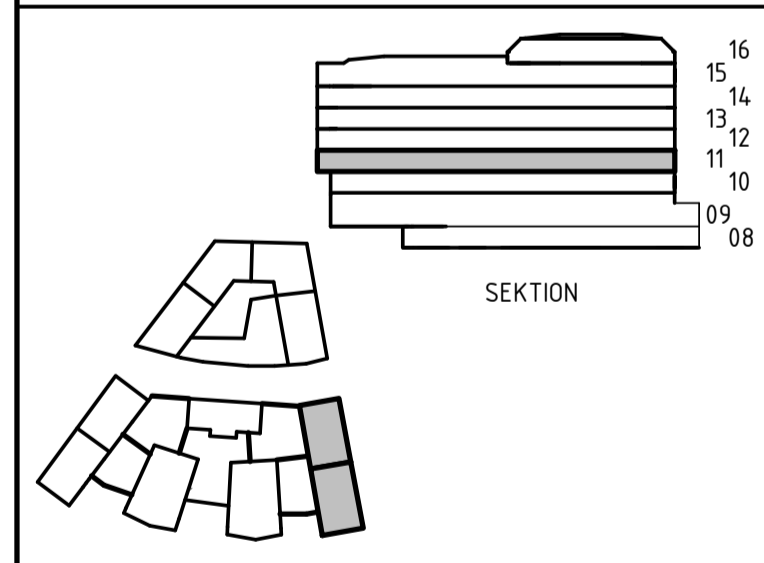
- BR = Lucka rökgasevakuering
- BGL = Brandgaslucka
- Bad = Badrum
- Blk = Balkong
- D = Dusch
- DA = Dörrautomatik
- DM = Diskmaskin
- EL-C = El-central
- Fa = Fastighetsförråd
- F = Frys
- G = Garderob
- HH = Hisshall
- HKP = Handikappsparkering
- HR = Hängränna
- HT = Handduktork
- K = Kyl
- K/F = Kyl & Frys
- KLK = Klädskåp
- KM = Kombimaskin
- L = Linneskåp
- SG = Skjutdörrsgarderob
- SL = Signalljus i garage
- ST = Städsåp
- STPR = Stuprör
- SÄ = Säsongförvaring
- TB = Takbrygga
- TE = Terrass
- TH = Trapphus
- TM = Tvättmaskin
- TT = Torktumlare
- TV = Tvätttrum
- UC = Undercentral
- UL = Uppstigningslucka
- VG = Ventilationsgaller

HÄNVISNINGAR

- Planer skala 1:200
 A-40.1-008 till A-40.1-017
- Planer skala 1:100
 Hus L3: A-40.1-108 till A-40.1-117
 Hus R2: A-40.1-208 till A-40.1-213
 Hus L5: A-40.1-308 till A-40.1-317
 Hus P4: A-40.1-408 till A-40.1-415
 Hus P3: A-40.1-508 till A-40.1-515
- Sektioner skala 1:100
 Hus L3: A-40.2-101 till A-40.2-102
 Hus R2: A-40.2-201
 Hus L5: A-40.2-301 till A-40.2-302
 Hus P4: A-40.2-401
 Hus P3: A-40.2-501

BE T	ÄNDRINGEN AVSER	DATUM	SIGN

BYGGLOVHANDLING



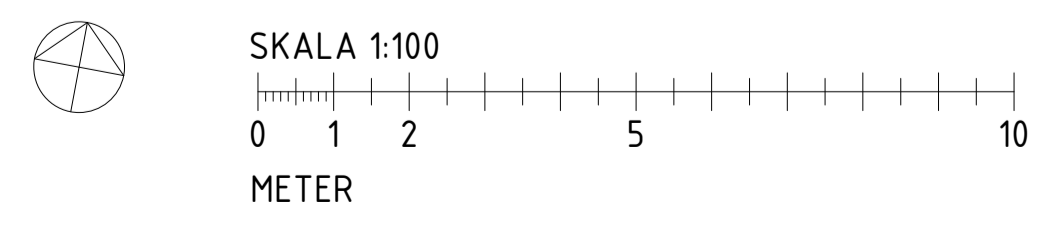
KVARNHOLMSTERRASSEN 1
 SICKLAÖN 38:30 - NYBYGGNAD BOSTÄDER

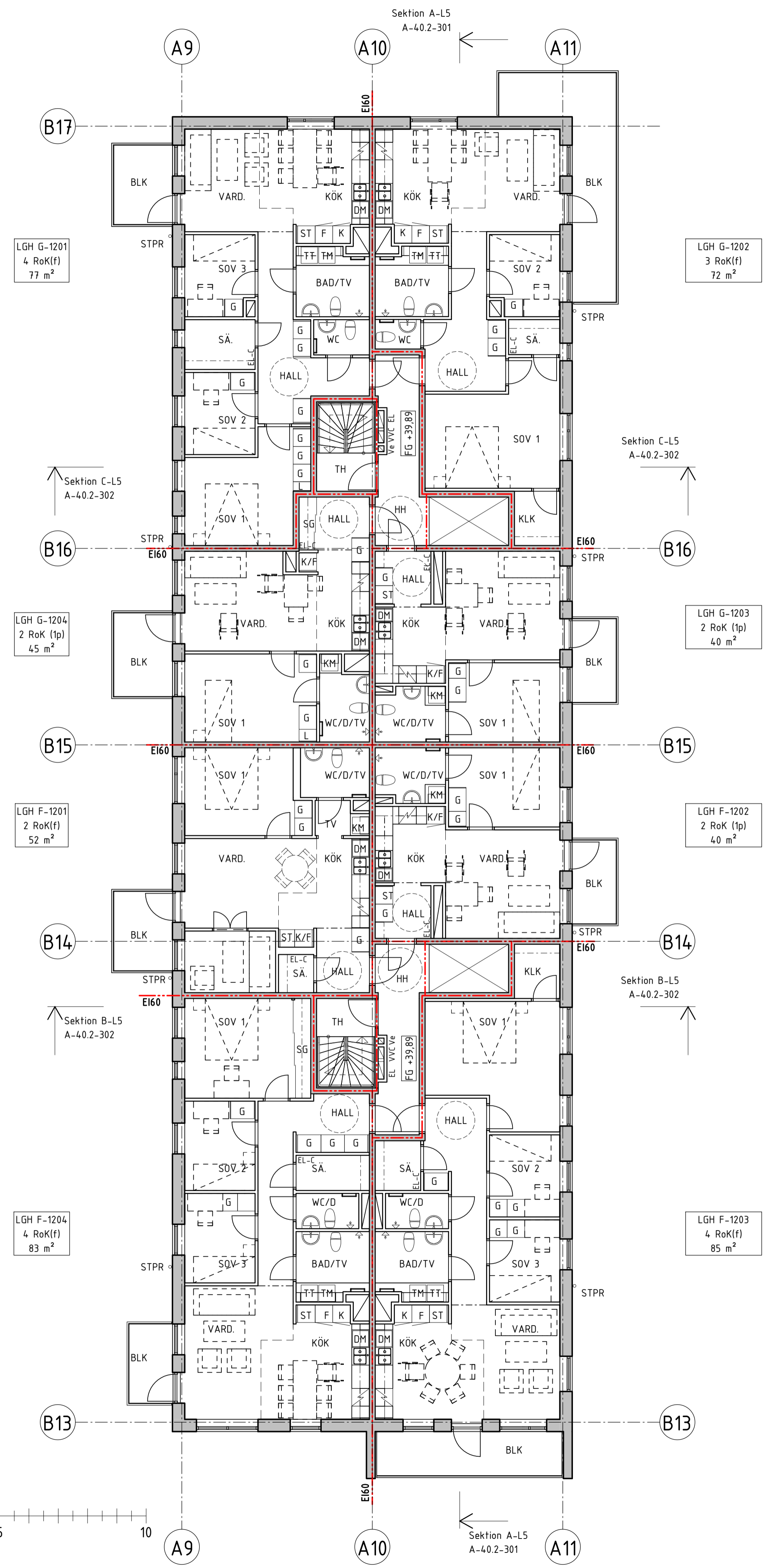
A	Total Arkitektur och Lösnings AB	TEL 08-441 36 00
K	Sören Lundgren Byggnads AB	TEL 08-706 45 50
V	TGI	TEL 08-56 70 21 00
VS	TGI	TEL 08-56 70 21 00
E	Elektrotrade Installation AB	TEL 08-516 911 84
L	Zem AB	TEL 0733 290 645

4312	FiTe	AlZa
------	------	------

2019-10-04 AnPa
 KHT1
 Plan 11 - Våning 1 TR

HUS 3 (L5)		
A1	1:100	
A3	1:200	A-40.1-311





FÖRKLARINGAR
 Alla mått i mm där ej annat anges.
 Plushöjder angivna i meter.
 Höjder angivna enligt RH2000.

FG +00,00 = Överkant färdigt golv
 --- = Brandcellsgräns RCI 90-M
 - - - = Brandcellsgräns EI 60
 - - - = Brandcellsgräns EI 30
 - - - = Brandcellsgräns EI 15

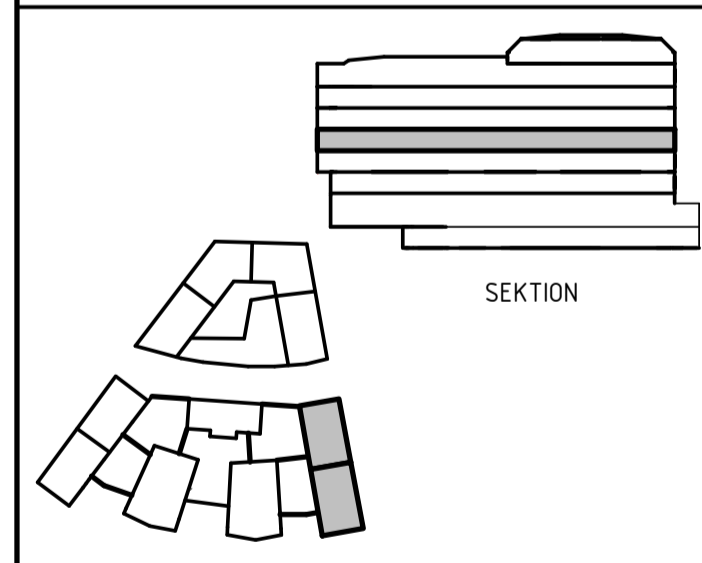
Del av lägenheters säsongsförvaring är placerad i källare. Kompletterande del återfinns i lägenhet.

- FÖRKORTNINGAR**
- BR = Lucka rökgasevakivering
 - BGL = Brandgaslucka
 - Bad = Badrum
 - Blk = Balkong
 - D = Dusch
 - DA = Dörrautomatik
 - DM = Diskmaskin
 - EL-C = El-central
 - Fa = Fastighetsförråd
 - F = Frys
 - G = Garderob
 - HH = Hisshall
 - HKP = Handikappsparkering
 - HR = Hängränna
 - HT = Handduksstork
 - K = Kyl
 - K/F = Kyl & Frys
 - KLK = Klädkammare
 - KM = Kombimaskin
 - L = Linneskåp
 - SG = Skjutdörrsgarderob
 - SL = Signalljus i garage
 - ST = Städsåk
 - STPR = Stuprör
 - SÄ = Säsongsförvaring
 - TB = Takbrygga
 - TE = Terrass
 - TH = Trapphus
 - TM = Tvättmaskin
 - TT = Torktumlare
 - TV = Tvätttrum
 - UC = Undercentral
 - UL = Uppstigningslucka
 - VG = Ventilationsgaller

- HÄNVISNINGAR**
- Planer skala 1:200
 A-40.1-008 till A-40.1-017
- Planer skala 1:100
 Hus L3: A-40.1-108 till A-40.1-117
 Hus R2: A-40.1-208 till A-40.1-213
 Hus L5: A-40.1-308 till A-40.1-317
 Hus P4: A-40.1-408 till A-40.1-415
 Hus P3: A-40.1-508 till A-40.1-515
- Sektioner skala 1:100
 Hus L3: A-40.2-101 till A-40.2-102
 Hus R2: A-40.2-201
 Hus L5: A-40.2-301 till A-40.2-302
 Hus P4: A-40.2-401
 Hus P3: A-40.2-501

BEIT	ÄNDRINGEN AVSER	DATUM	SIGN

BYGGLOVHANDLING



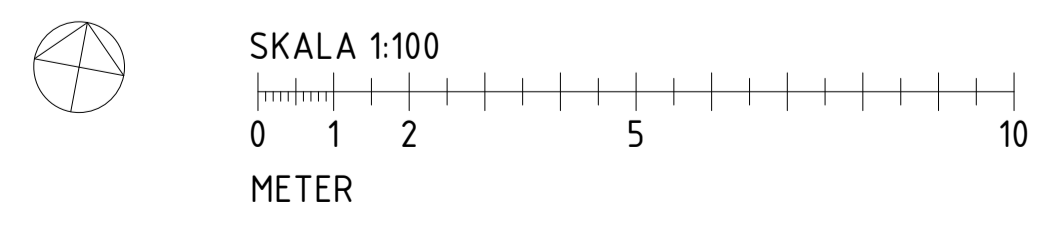
KVARNHOLMSTERRASSEN 1
 SICCLAÖN 38:30 - NYBYGGNAD BOSTÄDER

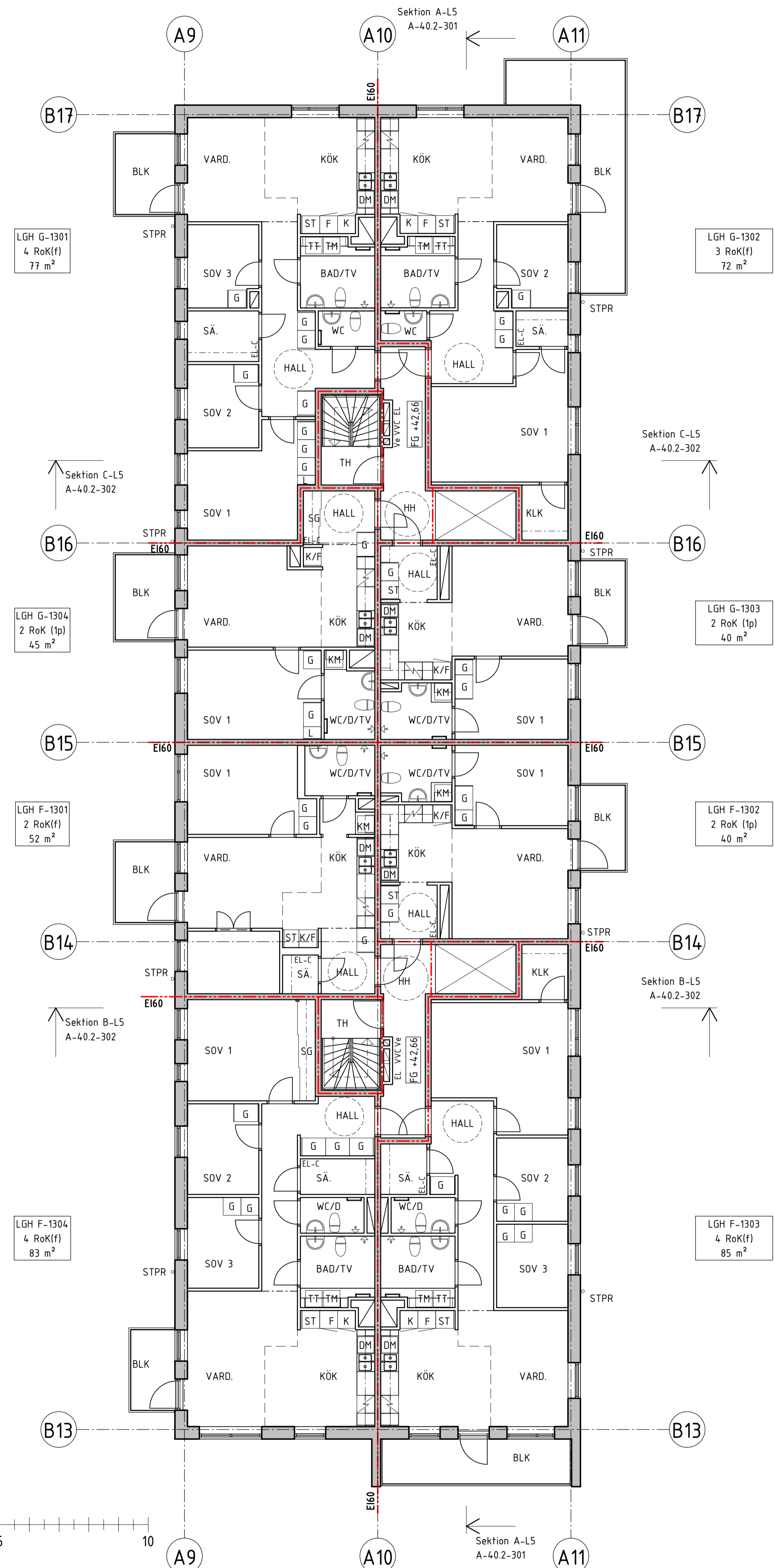
A	Total Arkitektur och Lösnings AR	TEL 08-441 36 00
K	Sören Lundgren Byggnads AR	TEL 08-706 45 50
V	TGI	TEL 08-56 70 21 00
VS	TGI	TEL 08-56 70 21 00
E	Elektrotrade Installation AB	TEL 08-516 911 84
L	Zem AR	TEL 0733-290 645

PROJEKTANT: 4312
 FÖRBERED AV: FiTe
 KONTROLLERAD AV: AlZa

2019-10-04 AnPa
 KHT1
 Plan 12 - Våning 2 TR

BLANKA A1-A3	BYGGNADSRUMMER	BEIT
A1	1:100	
A3	1:200	A-40.1-312





FÖRKLARINGAR
 Alla mått i mm där ej annat anges.
 Plushöjder angivna i meter.
 Höjder angivna enligt RH2000.

FG +00,00 = Överkant färdigt golv
 --- = Brandcellsgräns RCI 90-M
 - - - = Brandcellsgräns EI 60
 - - - = Brandcellsgräns EI 30
 - - - = Brandcellsgräns EI 15

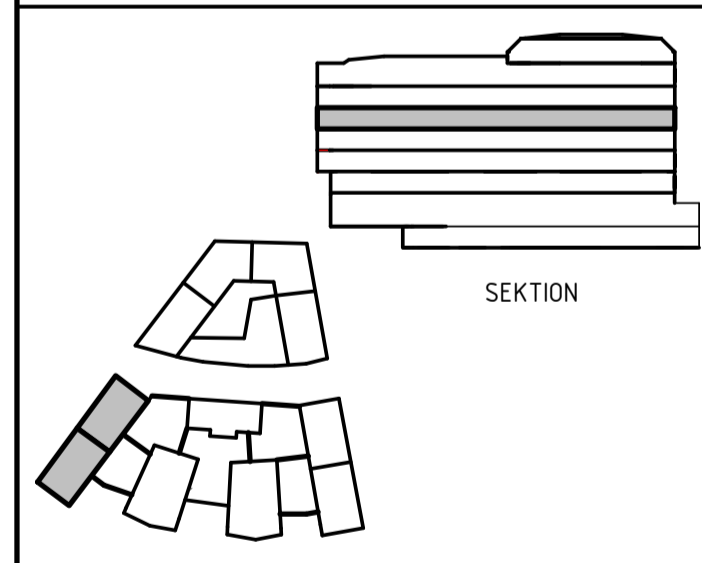
Del av lägenheters säsongsförvaring är placerad i källare. Kompletterande del återfinns i lägenhet.

- FÖRKORTNINGAR**
- BR = Lucka rökgasevakuering
 - BGL = Brandgaslucka
 - Bad = Badrum
 - Blk = Balkong
 - D = Dusch
 - DA = Dörrautomatik
 - DM = Diskmaskin
 - EL-C = El-central
 - Fa = Fastighetsförråd
 - F = Frys
 - G = Garderob
 - HH = Hisshall
 - HKP = Handikappsparkering
 - HR = Hängränna
 - HT = Handduktork
 - K = Kyl
 - K/F = Kyl & Frys
 - KLK = Klädkammare
 - KM = Kombimaskin
 - L = Linneskåp
 - SG = Skjutdörrsgarderob
 - SL = Signalljus i garage
 - ST = Städsåk
 - STPR = Stuprör
 - SÄ = Säsongsförvaring
 - TB = Takbrygga
 - TE = Terrass
 - TH = Trapphus
 - TM = Tvättmaskin
 - TT = Torktumlare
 - TV = Tvätttrum
 - UC = Undercentral
 - UL = Uppstigningslucka
 - VG = Ventilationsgaller

- HÄNVISNINGAR**
- Planer skala 1:200
 A-40.1-008 till A-40.1-017
- Planer skala 1:100
 Hus L3: A-40.1-108 till A-40.1-117
 Hus R2: A-40.1-208 till A-40.1-213
 Hus L5: A-40.1-308 till A-40.1-317
 Hus P4: A-40.1-408 till A-40.1-415
 Hus P3: A-40.1-508 till A-40.1-515
- Sektioner skala 1:100
 Hus L3: A-40.2-101 till A-40.2-102
 Hus R2: A-40.2-201
 Hus L5: A-40.2-301 till A-40.2-302
 Hus P4: A-40.2-401
 Hus P3: A-40.2-501

REVISOR	ÄNDRINGEN AVSER	DATUM	SIGN

BYGGLOVHANDLING



KVARNHOLMSTERRASSEN 1
 SICKLAÖN 38:30 - NYBYGGNAD BOSTÄDER

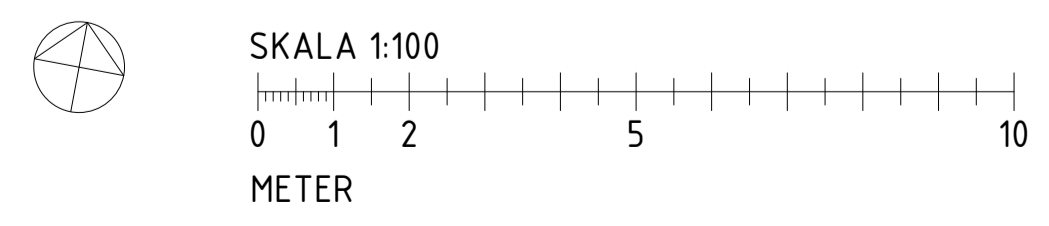
A	Total Arkitektur och Lösnings AR	TEL 08-441 36 00
K	Sören Lundgren Byggnads AR	TEL 08-706 45 50
V	TGI	TEL 08-56 70 21 00
VS	TGI	TEL 08-56 70 21 00
E	Elektrotrade Installation AB	TEL 08-516 911 84
L	Zem AR	TEL 0733-290 645

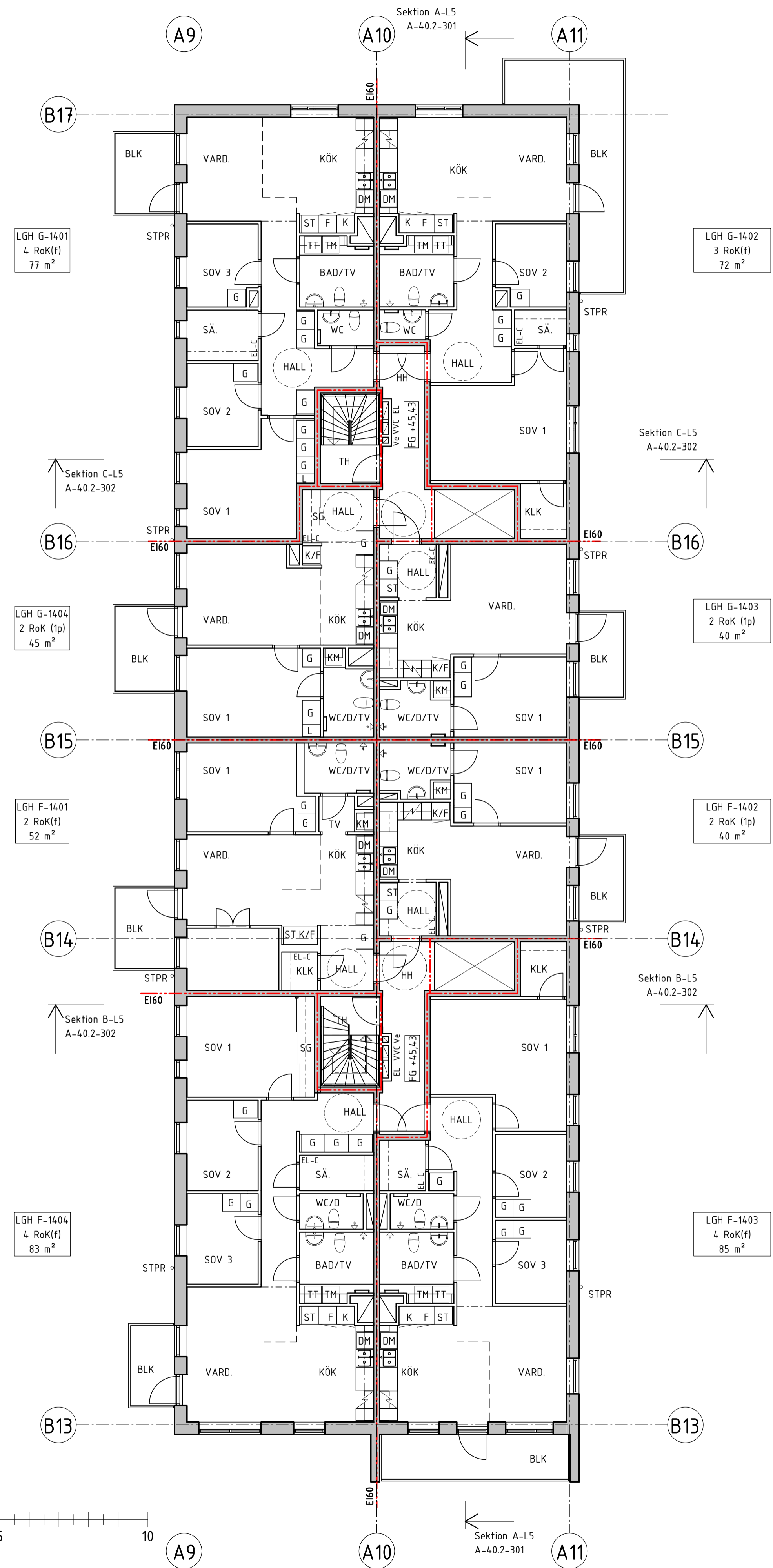
4312 Fite Alza

2019-10-04 AnPa

KHT1
 Plan 13 - Våning 3 TR

SKALA	BYGGNINGSPUMER	REVISOR
A1 1:100	A-40.1-313	
A3 1:200		





FÖRKLARINGAR
 Alla mått i mm där ej annat anges.
 Plushöjder angivna i meter.
 Höjder angivna enligt RH2000.

FG +00,00 = Överkant färdigt golv
 --- = Brandcellsgräns RCI 90-M
 - - - = Brandcellsgräns EI 60
 - - - = Brandcellsgräns EI 30
 - - - = Brandcellsgräns EI 15

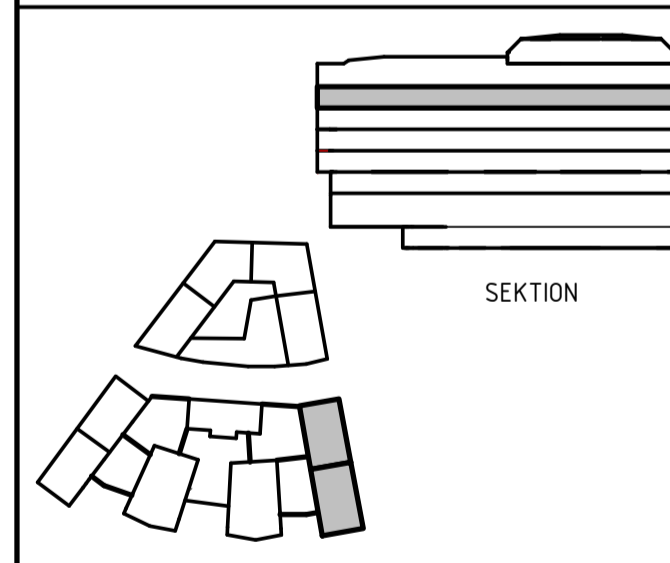
Del av lägenheters säsongsförvaring är placerad i källare. Kompletterande del återfinns i lägenhet.

- FÖRKORTNINGAR**
- BR = Lucka rökgasevakuering
 - BGL = Brandgaslucka
 - Bad = Badrum
 - Blk = Balkong
 - D = Dusch
 - DA = Dörrautomatik
 - DM = Diskmaskin
 - EL-C = El-central
 - Fa = Fastighetsförråd
 - F = Frys
 - G = Garderob
 - HH = Hisshall
 - HKP = Handikappsparkering
 - HR = Hängränna
 - HT = Handduksstork
 - K = Kyl
 - K/F = Kyl & Frys
 - KLK = Klädkammare
 - KM = Kombimaskin
 - L = Linneskåp
 - SG = Skjutdörrsgarderob
 - SL = Signalljus i garage
 - ST = Städsåk
 - STPR = Stuprör
 - SÄ = Säsongsförvaring
 - TB = Takbrygga
 - TE = Terrass
 - TH = Trapphus
 - TM = Tvättmaskin
 - TT = Torktumlare
 - TV = Tvätttrum
 - UC = Undercentral
 - UL = Uppstigningslucka
 - VG = Ventilationsgaller

- HÄNVISNINGAR**
- Planer skala 1:200
 A-40.1-008 till A-40.1-017
- Planer skala 1:100
 Hus L3: A-40.1-108 till A-40.1-117
 Hus R2: A-40.1-208 till A-40.1-213
 Hus L5: A-40.1-308 till A-40.1-317
 Hus P4: A-40.1-408 till A-40.1-415
 Hus P3: A-40.1-508 till A-40.1-515
- Sektioner skala 1:100
 Hus L3: A-40.2-101 till A-40.2-102
 Hus R2: A-40.2-201
 Hus L5: A-40.2-301 till A-40.2-302
 Hus P4: A-40.2-401
 Hus P3: A-40.2-501

RE T	ÄNDRINGEN AVSER	DATUM	SIGN

BYGGLOVHANDLING



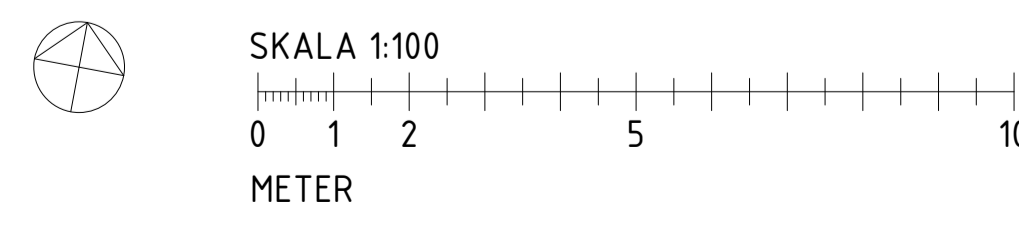
KVARNHOLMSTERRASSEN 1
 SICKLAÖN 38:30 - NYBYGGNAD BOSTÄDER

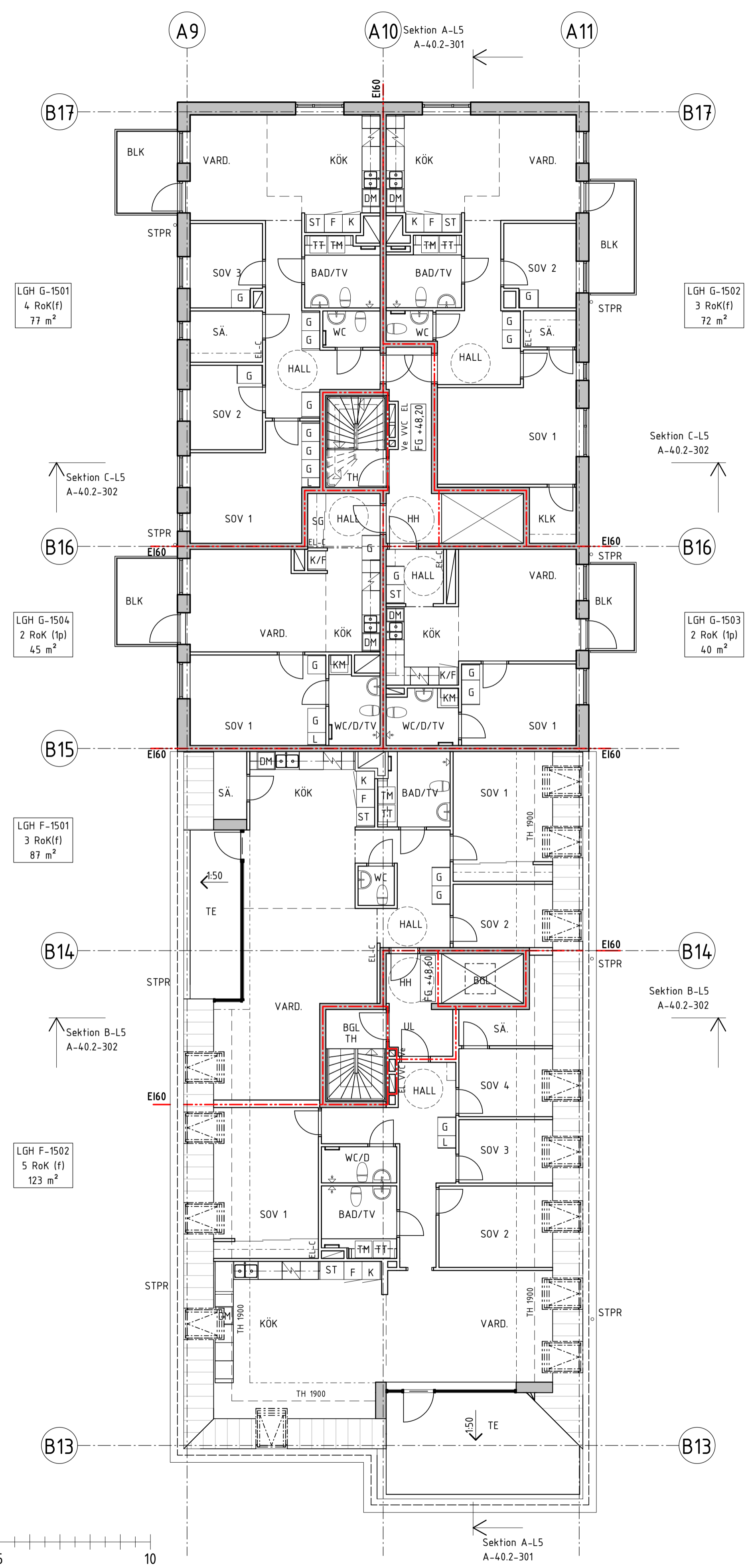
A	Total Arkitektur och Lösnings AB	TEL 08-441 36 00
K	Sören Lundgren Byggnads AB	TEL 08-706 45 50
V	TGI	TEL 08-56 70 21 00
VS	TGI	TEL 08-56 70 21 00
E	Elektrotrade Installation AB	TEL 08-516 911 84
L	Zem AB	TEL 0733 290 645

PROJEKTANT: 4312
 FÖRBERED AV: FiTe
 KONTROLLERAD AV: AlZa

2019-10-04 AnPa
 KHT1
 Plan 14 - Våning 4 TR

BLANKA A1-A3	RITNINGSSKALA	RE T
A1	1:100	
A3	1:200	





LGH G-1501
4 RoK(f)
77 m²

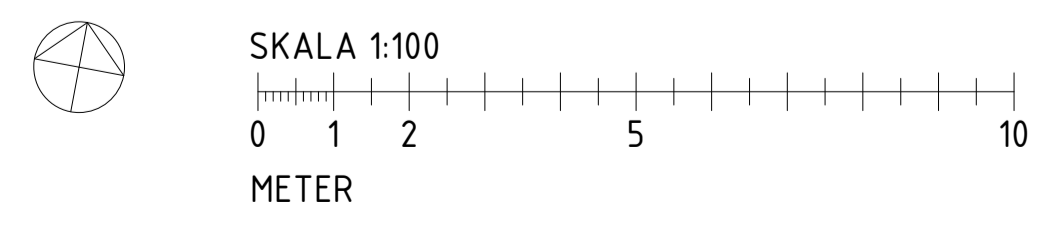
LGH G-1502
3 RoK(f)
72 m²

LGH G-1504
2 RoK (1p)
45 m²

LGH G-1503
2 RoK (1p)
40 m²

LGH F-1501
3 RoK(f)
87 m²

LGH F-1502
5 RoK (f)
123 m²



FÖRKLARINGAR
Alla mått i mm där ej annat anges.
Plushöjder angivna i meter.
Höjder angivna enligt RH2000.

FG +00,00 = Överkant färdigt golv
--- = Brandcellsgräns RCI 90-M
--- = Brandcellsgräns EI 60
--- = Brandcellsgräns EI 30
--- = Brandcellsgräns EI 15

Del av lägenheters säsongförvaring är placerad i källare. Kompletterande del återfinns i lägenhet.

FÖRKORTNINGAR

- BR = Lucka rökgasevakuering
- BGL = Brandgaslucka
- Bad = Badrum
- Blk = Balkong
- D = Dusch
- DA = Dörrautomatik
- DM = Diskmaskin
- EL-C = El-central
- Fa = Fastighetsförråd
- F = Frys
- G = Garderob
- HH = Hisshall
- HKP = Handikappsparkering
- HR = Hängränna
- HT = Handduktork
- K = Kyl
- K/F = Kyl & Frys
- KLK = Klädkammare
- KM = Kombimaskin
- L = Linneskåp
- SG = Skjutdörrsgarderob
- SL = Signalljus i garage
- ST = Städskåp
- STPR = Stuprör
- SÄ = Säsongförvaring
- TB = Takbrygga
- TE = Terrass
- TH = Trapphus
- TM = Tvättmaskin
- TT = Torktumlare
- TV = Tvätttrum
- UC = Undercentral
- UL = Uppstigningslucka
- VG = Ventilationsgaller

HÄNVISNINGAR

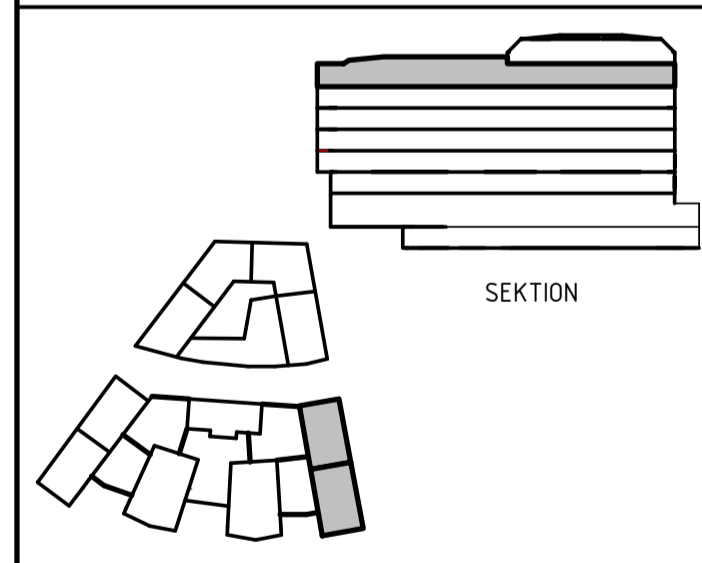
Planer skala 1:200
A-40.1-008 till A-40.1-017

Planer skala 1:100
Hus L3: A-40.1-108 till A-40.1-117
Hus R2: A-40.1-208 till A-40.1-213
Hus L5: A-40.1-308 till A-40.1-317
Hus P4: A-40.1-408 till A-40.1-415
Hus P3: A-40.1-508 till A-40.1-515

Sektioner skala 1:100
Hus L3: A-40.2-101 till A-40.2-102
Hus R2: A-40.2-201
Hus L5: A-40.2-301 till A-40.2-302
Hus P4: A-40.2-401
Hus P3: A-40.2-501

BE T	ÄNDRINGEN AVSER	DATUM	SIGN

BYGGLOVHANDLING



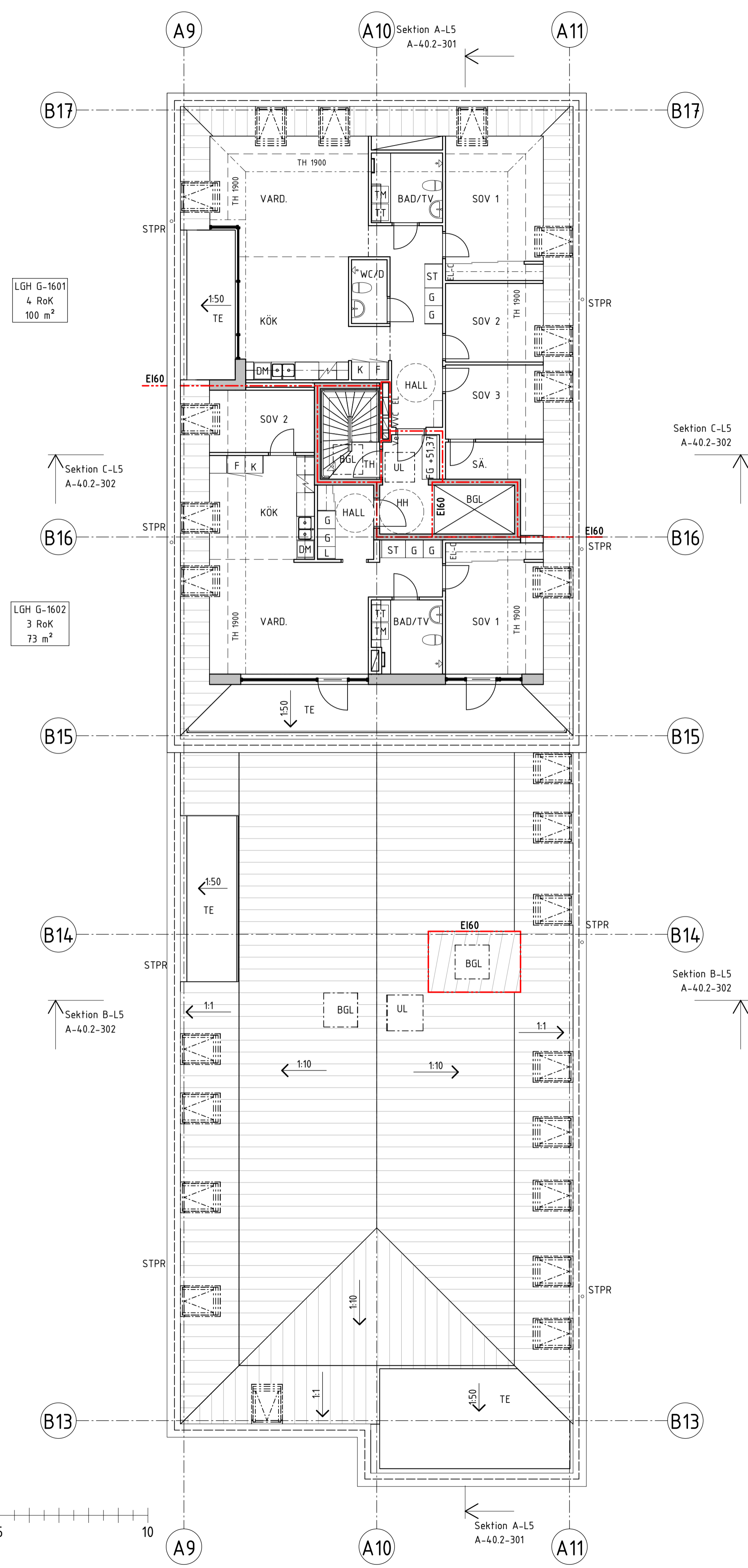
KVARNHOLMSTERRASSEN 1
SICKLAÖN 38:30 - NYBYGGNAD BOSTÄDER

A	Total Arkitektur och Lösnings AR	TEL 08-441 36 00
K	Sören Lundgren Byggnads AR	TEL 08-706 45 50
V	TGI	TEL 08-56 70 21 00
VS	TGI	TEL 08-56 70 21 00
E	Elektrotrade Installation AB	TEL 08-516 911 84
L	Zem AR	TEL 0733-290 645

4312 FiTe AnPa

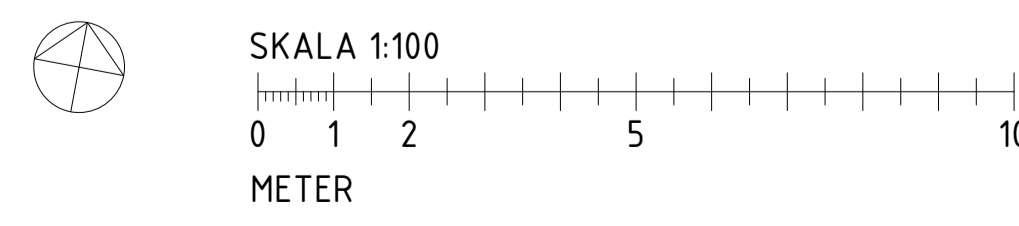
2019-10-04 KHT1 Plan 15 - Våning 5 TR

BLANKA A1/A3	BLANKA A4/A3	BLANKA A0/A1
A1	1:100	A-40.1-315
A3	1:200	



LGH G-1601
4 RoK
100 m²

LGH G-1602
3 RoK
73 m²



FÖRKLARINGAR

Alla mått i mm där ej annat anges.
Plushöjder angivna i meter.
Höjder angivna enligt RH2000.

- FG +00,00 = Överkant färdigt golv
- = Brandcellsgräns RCI 90-M
- = Brandcellsgräns EI 60
- = Brandcellsgräns EI 30
- = Brandcellsgräns EI 15

Del av lägenheters säsongförvaring är placerad i källare. Kompletterande del återfinns i lägenhet.

FÖRKORTNINGAR

- BR = Lucka rökgasevakivering
- BGL = Brandgaslucka
- Bad = Badrum
- Blk = Balkong
- D = Dusch
- DA = Dörrautomatik
- DM = Diskmaskin
- EL-C = El-central
- Fa = Fastighetsförråd
- F = Frys
- G = Garderob
- HH = Hisshall
- HKP = Handikappsparkering
- HR = Hängränna
- HT = Handduksstork
- K = Kyl
- K/F = Kyl & Frys
- KLK = Klädskåp
- KM = Kombimaskin
- L = Linneskåp
- SG = Skjutdörrsgarderob
- SL = Signalljus i garage
- ST = Städskåp
- STPR = Stuprör
- SÄ = Säsongförvaring
- TB = Takbrygga
- TE = Terrass
- TH = Trapphus
- TM = Tvättmaskin
- TT = Torktumlare
- TV = Tvätttrum
- UC = Undercentral
- UL = Uppstigningslucka
- VG = Ventilationsgaller

HÄNVISNINGAR

Planer skala 1:200
A-40.1-008 till A-40.1-017

Planer skala 1:100

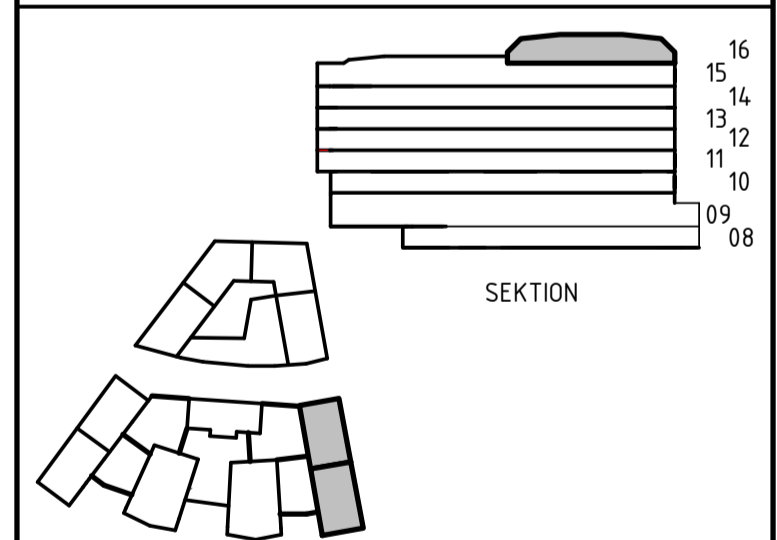
- Hus L3: A-40.1-108 till A-40.1-117
- Hus R2: A-40.1-208 till A-40.1-213
- Hus L5: A-40.1-308 till A-40.1-317
- Hus P4: A-40.1-408 till A-40.1-415
- Hus P3: A-40.1-508 till A-40.1-515

Sektioner skala 1:100

- Hus L3: A-40.2-101 till A-40.2-102
- Hus R2: A-40.2-201
- Hus L5: A-40.2-301 till A-40.2-302
- Hus P4: A-40.2-401
- Hus P3: A-40.2-501

BE T	ÄNDRINGEN AVSER	DATUM	SIGN

BYGGLOVHANDLING



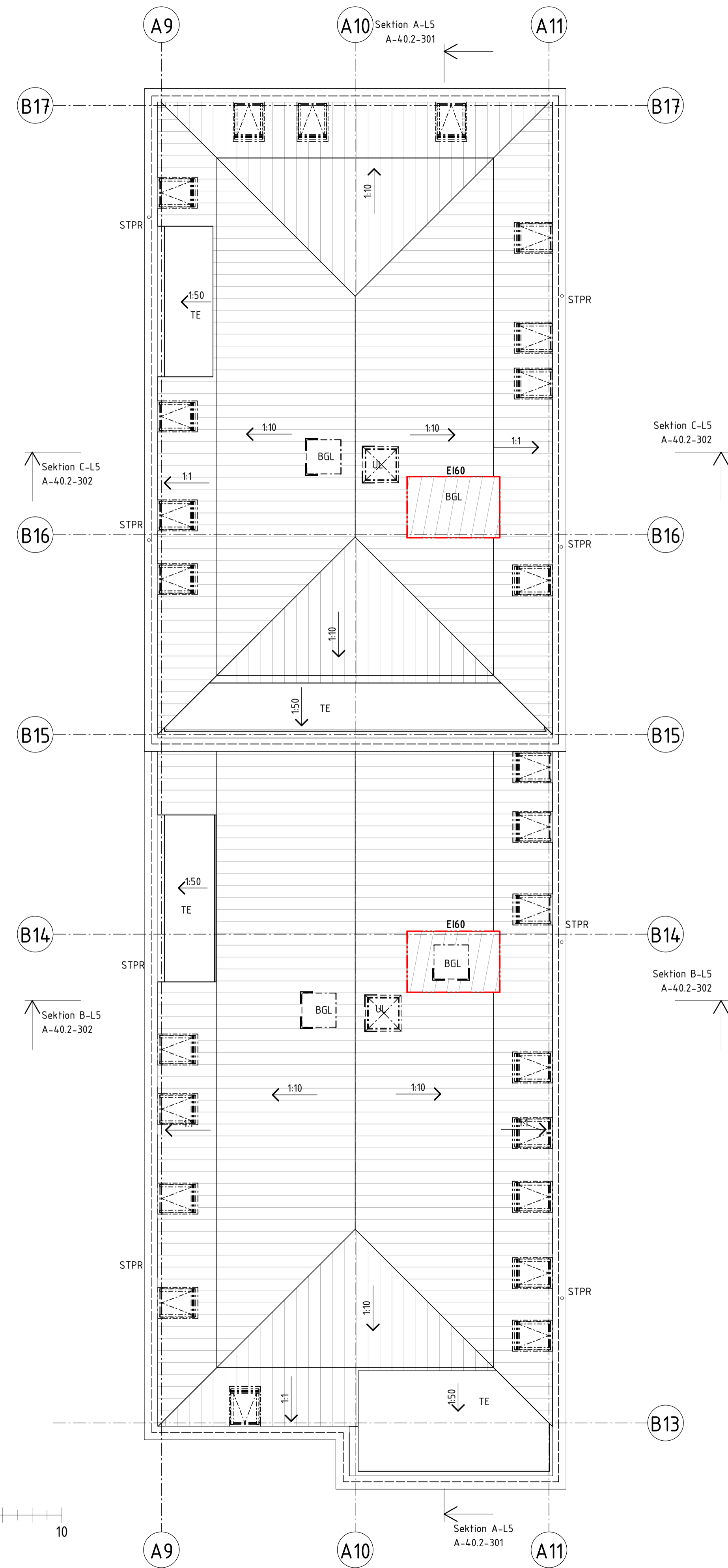
KVARNHOLMSTERRASSEN 1
SICKLAÖN 38:30 - NYBYGGNAD BOSTÄDER

A	Total Arkitektur och Interiör AB	TEL 08-441 36 00
K	Sören Lundgren Byggnads AB	TEL 08-706 45 50
V	TGI	TEL 08-56 70 21 00
VS	TGI	TEL 08-56 70 21 00
E	Elektrotrade Installation AB	TEL 08-516 911 84
L	Zem AB	TEL 0733-290 645

4312	FiTe	ALZa
2019-10-04	AnPa	

KHT1
Plan 16 - Våning 6 TR

BLANKA A1-A3	RITNINGSSKALA	BLANKA
A1	1:100	
A3	1:200	A-40.1-316



FÖRKLARINGAR
 Alla mått i mm där ej annat anges.
 Plushöjder angivna i meter.
 Höjder angivna enligt RH2000.

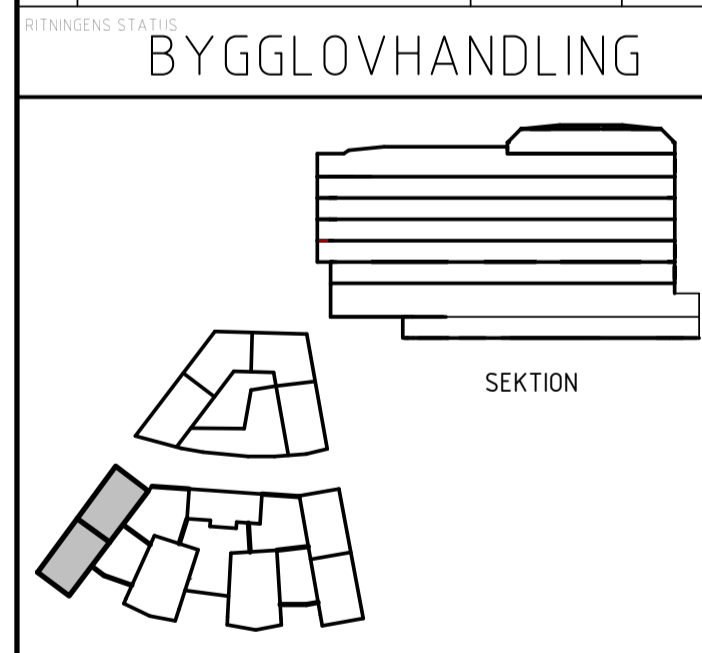
FG +00,00 = Överkant färdigt golv
 --- = Brandcellsgräns RCI 90-M
 - - - = Brandcellsgräns EI 60
 - - - = Brandcellsgräns EI 30
 - - - = Brandcellsgräns EI 15

Del av lägenheters säsongsförvaring är placerad i källare. Kompletterande del återfinns i lägenhet.

- FÖRKORTNINGAR**
- BR = Lucka rökgasevakuering
 - BGL = Brandgaslucka
 - Bad = Badrum
 - Btk = Balkong
 - D = Dusch
 - DA = Dörrautomatik
 - DM = Diskmaskin
 - EL-C = El-central
 - Fa = Fastighetsförråd
 - F = Frys
 - G = Garderob
 - HH = Hisshall
 - HKP = Handikappsparkering
 - HR = Hängränna
 - HT = Handduktork
 - K = Kyl
 - K/F = Kyl & Frys
 - KLK = Klädskåp
 - KM = Kombimaskin
 - L = Linneskåp
 - SG = Skjutdörrsgarderob
 - SL = Signalljus i garage
 - ST = Städskåp
 - STPR = Stuprör
 - SÅ = Säsongsförvaring
 - TB = Takbrygga
 - TE = Terrass
 - TH = Trapphus
 - TM = Tvättmaskin
 - TT = Torktumlare
 - TV = Tvätttrum
 - UC = Undercentral
 - UL = Uppstigningslucka
 - VG = Ventilationsgaller

- HÄNVISNINGAR**
- Planer skala 1:200
 A-40.1-008 till A-40.1-017
- Planer skala 1:100
 Hus L3: A-40.1-108 till A-40.1-117
 Hus R2: A-40.1-208 till A-40.1-213
 Hus L5: A-40.1-308 till A-40.1-317
 Hus P4: A-40.1-408 till A-40.1-415
 Hus P3: A-40.1-508 till A-40.1-515
- Sektioner skala 1:100
 Hus L3: A-40.2-101 till A-40.2-102
 Hus R2: A-40.2-201
 Hus L5: A-40.2-301 till A-40.2-302
 Hus P4: A-40.2-401
 Hus P3: A-40.2-501

BE T	ÄNDRINGEN AVSER	DATUM	SIGN



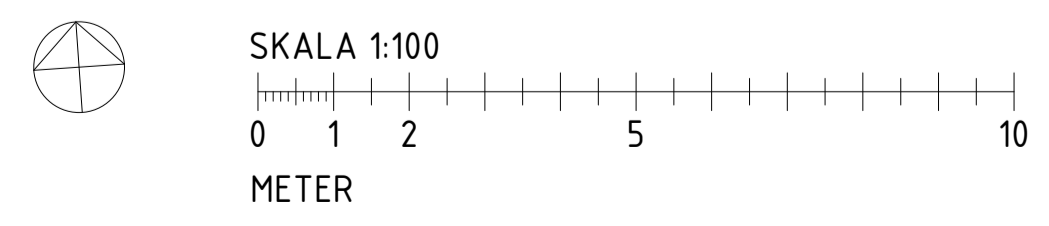
KVARNHOLMSTERRASSEN 1
 SICKLAÖN 38:30 - NYBYGGNAD BOSTÄDER

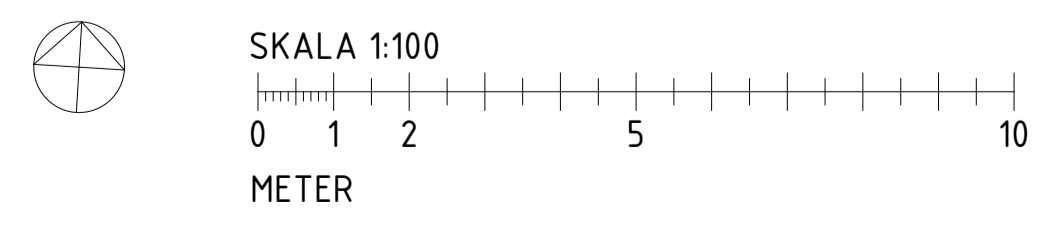
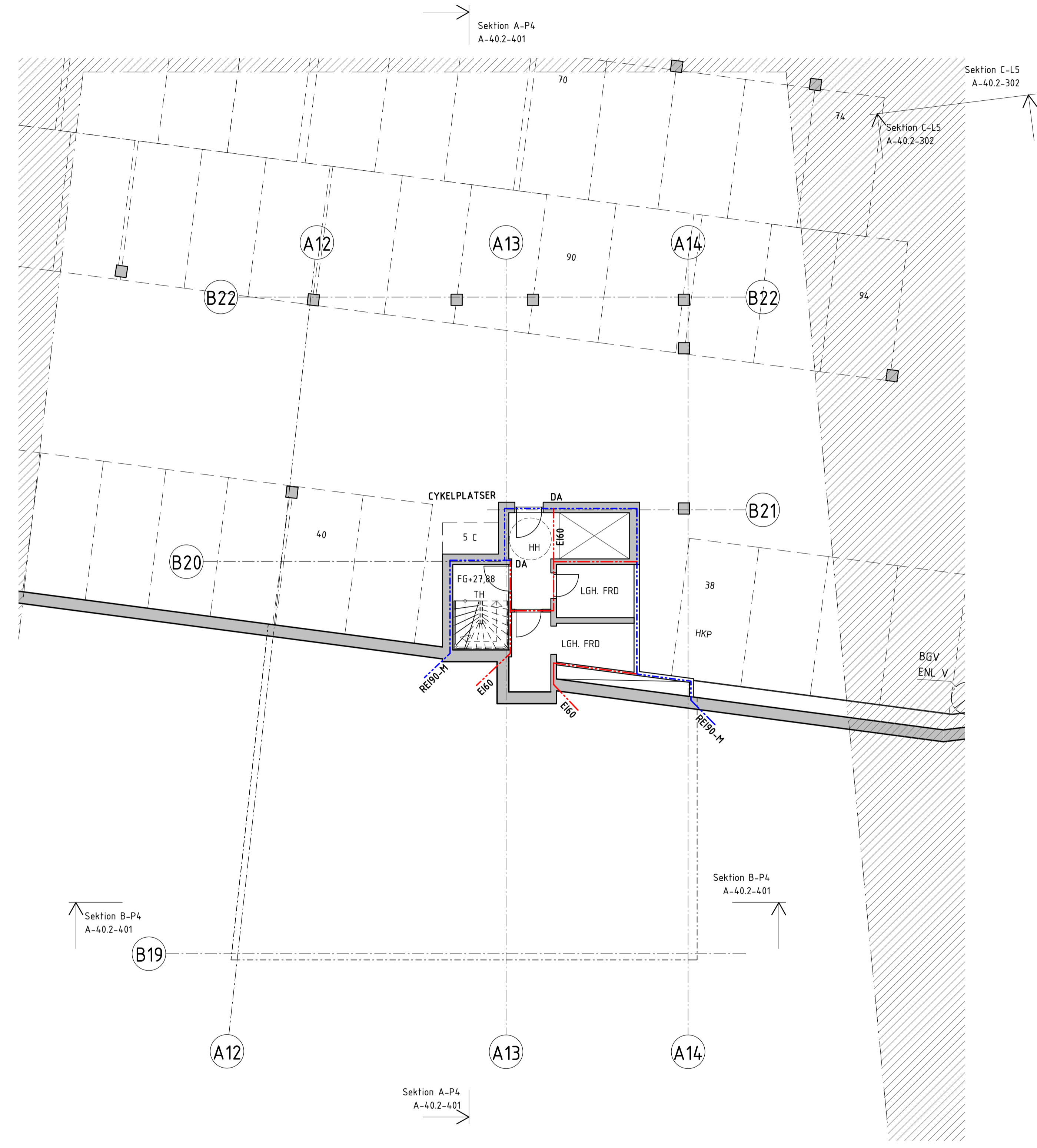
A	Total Arkitektur och Lösnings AB	TEL 08-441 36 00
K	Sören Lundgren Byggnads AB	TEL 08-706 45 50
V	TGI	TEL 08-56 70 21 00
VS	TGI	TEL 08-56 70 21 00
E	Elektrotrade Installation AB	TEL 08-516 911 84
L	Zem AB	TEL 0733-290 645

4312 FiTe AnPa

KHT1
 Plan 17 - Takplan

SKALA	BYGGNINGSPART	BE T
A1 1:100	A-40.1-317	
A3 1:200		





FÖRKLARINGAR
 Alla mått i mm där ej annat anges.
 Plushöjder angivna i meter.
 Höjder angivna enligt RH2000.

FG +00,00 = Överkant färdigt golv
 --- = Brandcellsgräns RCI 90-M
 - - - = Brandcellsgräns EI 60
 - - - = Brandcellsgräns EI 30
 - - - = Brandcellsgräns EI 15

Del av lägenheters säsongförvaring är placerad i källare. Kompletterande del återfinns i lägenhet.

FÖRKORTNINGAR

- BR = Lucka rökgasevakuering
- BGL = Brandgaslucka
- Bad = Badrum
- Blk = Balkong
- D = Dusch
- DA = Dörrautomatik
- DM = Diskmaskin
- EL-C = El-central
- Fa = Fastighetsförråd
- F = Frys
- G = Garderob
- HH = Hisshall
- HKP = Handkappsparering
- HR = Hängränna
- HT = Handduktork
- K = Kyl
- K/F = Kyl & Frys
- KLK = Klädkammare
- KM = Kombimaskin
- L = Linneskåp
- SG = Skjutdörrsgarderob
- SL = Signalljus i garage
- ST = Städsåkåp
- STPR = Stuprör
- SÅ = Säsongförvaring
- TB = Takbrygga
- TE = Terrass
- TH = Trapphus
- TM = Tvättmaskin
- TT = Torktumlare
- TV = Tvätttrum
- UC = Undercentral
- UL = Uppstigningslucka
- VG = Ventilationsgaller

HÄNVISNINGAR

Planer skala 1:200
 A-40.1-008 till A-40.1-017

Planer skala 1:100

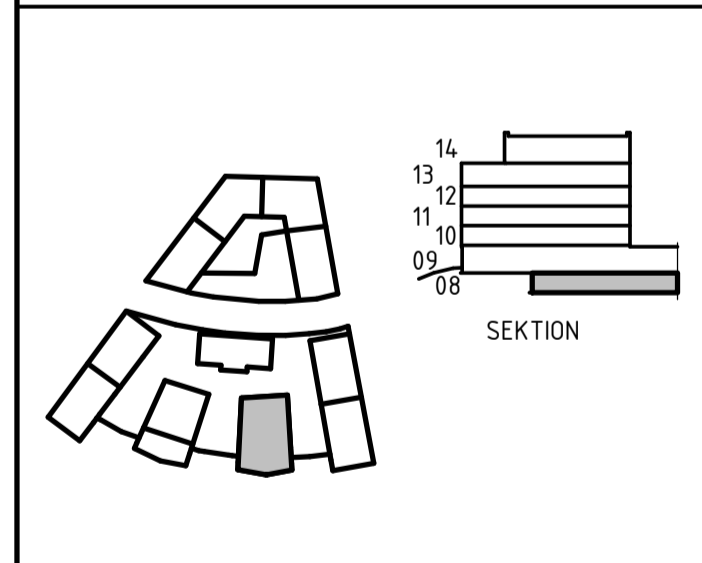
Hus L3:	A-40.1-108 till A-40.1-117
Hus R2:	A-40.1-208 till A-40.1-213
Hus L5:	A-40.1-308 till A-40.1-317
Hus P4:	A-40.1-408 till A-40.1-415
Hus P3:	A-40.1-508 till A-40.1-515

Sektioner skala 1:100

Hus L3:	A-40.2-101 till A-40.2-102
Hus R2:	A-40.2-201
Hus L5:	A-40.2-301 till A-40.2-302
Hus P4:	A-40.2-401
Hus P3:	A-40.2-501

BET	ÄNDRINGEN AVSER	DATUM	SIGN

BYGGLOVHANDLING



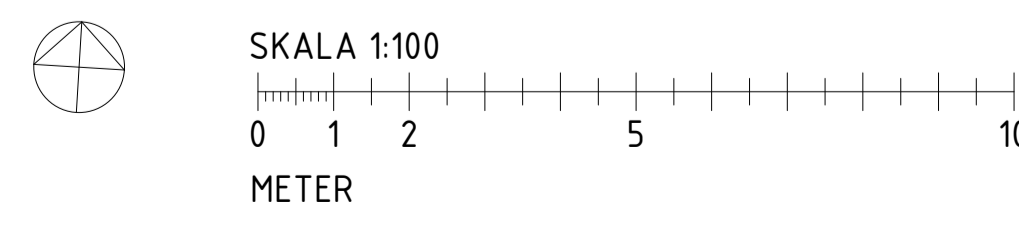
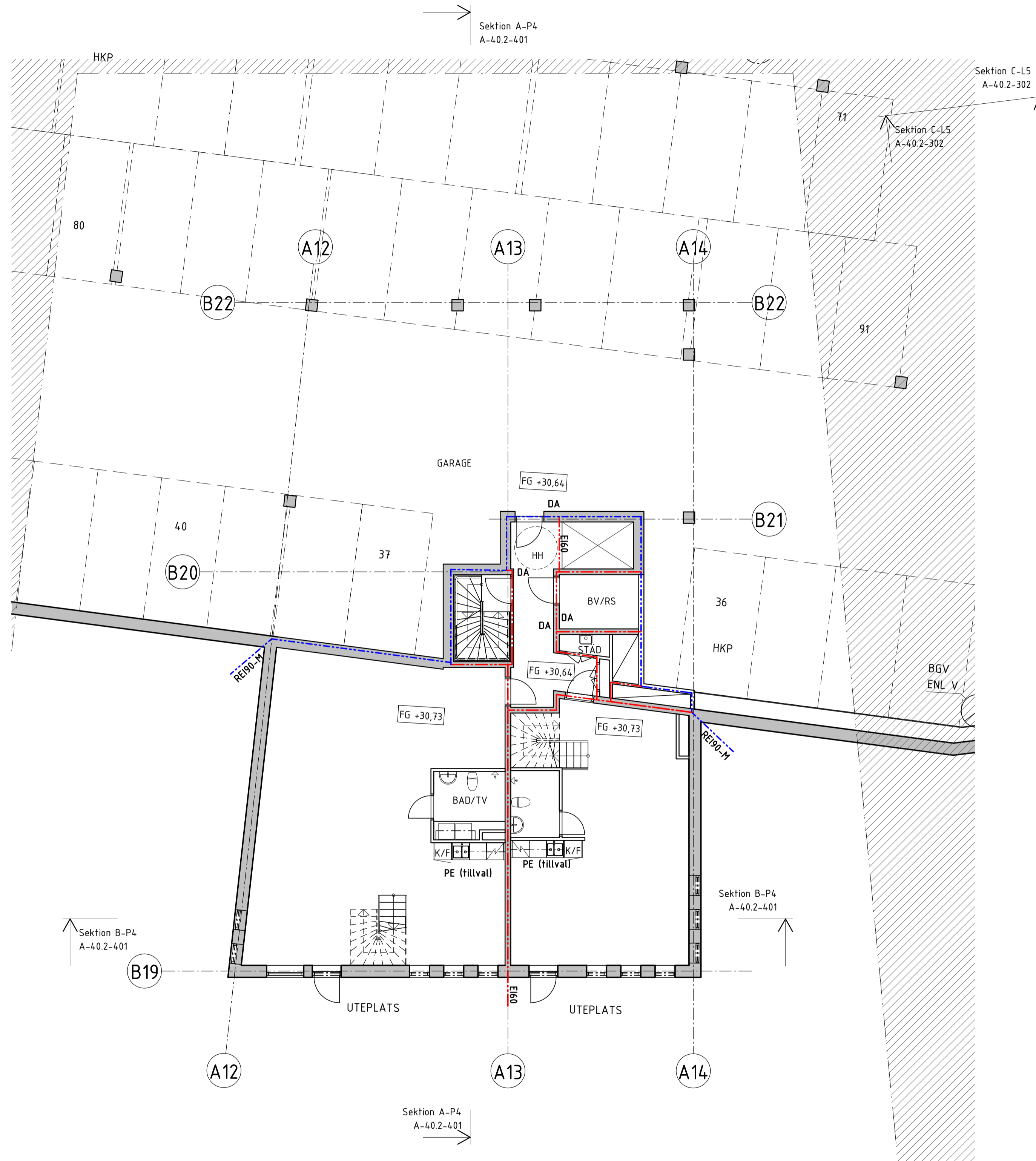
KVARNHOLMSTERRASSEN 1
 SICKLAÖN 38:30 - NYBYGGNAD BOSTÄDER

A	Total Arkitektur och förvaring AB	TEL 08-441 36 00
K	Sören Lundgren Byggskulpt AB	TEL 08-706 45 50
V	TGI	TEL 08-56 70 21 00
VS	TGI	TEL 08-56 70 21 00
E	Elektrotrade Installation AB	TEL 08-516 911 84
L	Zorn AB	TEL 0733-290 645

PROJEKTANT: 4312
 FÖRSTORARE: FiTe
 ANSÖKANUMMER: AnPa
 DATUM: 2019-10-04

PROJEKT: KHT1
 PLAN: Plan 08 - Garageplan

HUS 4 (P4)	
A1	1:100
A3	1:200



FÖRKLARINGAR
 Alla mått i mm där ej annat anges.
 Plushöjder angivna i meter.
 Höjder angivna enligt RH2000.

FG +00,00 = Överkant färdigt golv
 --- = Brandcellsgräns RCI 90-M
 --- = Brandcellsgräns EI 60
 --- = Brandcellsgräns EI 30
 --- = Brandcellsgräns EI 15

Del av lägenheters säsongsförvaring är placerad i källare. Kompletterande del återfinns i lägenhet.

FÖRKORTNINGAR

- BR = Lucka rökgasevakivering
- BGL = Brandgaslucka
- Bad = Badrum
- Blk = Balkong
- D = Dusch
- DA = Dörrautomatik
- DM = Diskmaskin
- EL-C = El-central
- Fa = Fastighetsförråd
- F = Frys
- G = Garderob
- HH = Hisshall
- HKP = Handkappspartering
- HR = Hängränna
- HT = Handduktork
- K = Kyl
- K/F = Kyl & Frys
- KLK = Klädmaskin
- KM = Kombimaskin
- L = Linneskåp
- SG = Skjutdörrsgarderob
- SL = Signalljus i garage
- ST = Städsåkåp
- STPR = Stuprör
- SÅ = Säsongsförvaring
- TB = Takbrygga
- TE = Terrass
- TH = Trapphus
- TM = Tvättmaskin
- TT = Torktumlare
- TV = Tvätttrum
- UC = Undercentral
- UL = Uppstigningslucka
- VG = Ventilationsgaller

HÄNVISNINGAR

Planer skala 1:200
 A-40.1-008 till A-40.1-017

Planer skala 1:100

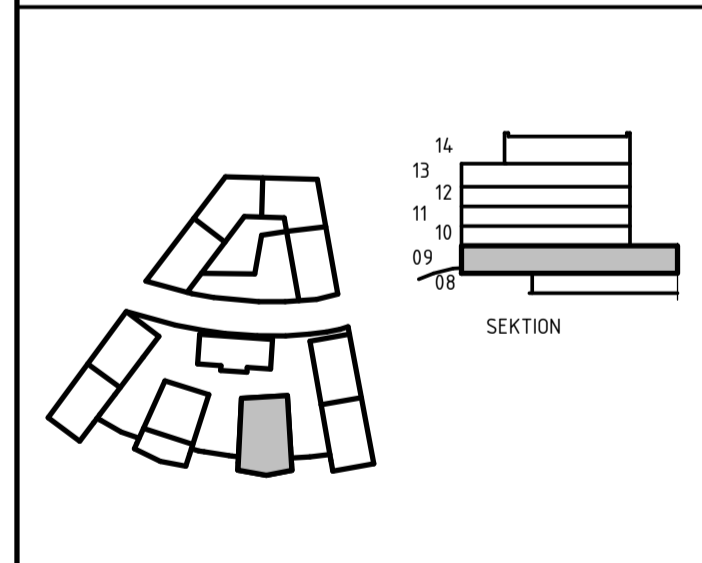
Hus L3:	A-40.1-108 till A-40.1-117
Hus R2:	A-40.1-208 till A-40.1-213
Hus L5:	A-40.1-308 till A-40.1-317
Hus P4:	A-40.1-408 till A-40.1-415
Hus P3:	A-40.1-508 till A-40.1-515

Sektioner skala 1:100

Hus L3:	A-40.2-101 till A-40.2-102
Hus R2:	A-40.2-201
Hus L5:	A-40.2-301 till A-40.2-302
Hus P4:	A-40.2-401
Hus P3:	A-40.2-501

BET	ANDRINGEN AVSER	DATUM	SIGN

BYGGLOVHANDLING



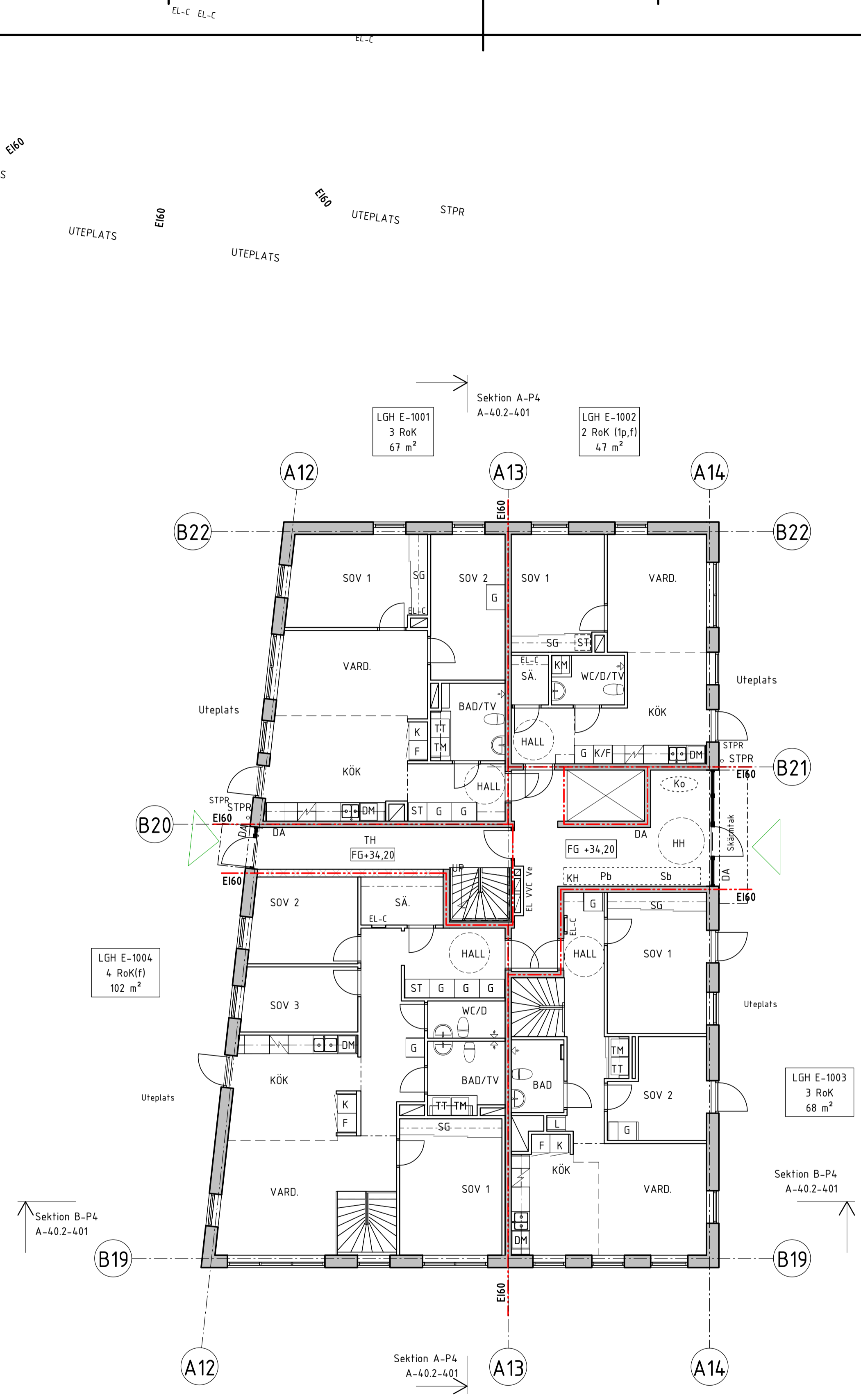
KVARNHOLMSTERRASSEN 1
 SICKLAÖN 38:30 - NYBYGGNAD BOSTÄDER

A	Total Arkitektur och Lösnings AR	TEL 08-441 36 00
K	Sören Lundgren Byggskult AR	TEL 08-706 45 50
V	TGI	TEL 08-56 70 21 00
V/S	TGI	TEL 08-56 70 21 00
E	Elektrotrade Installation AB	TEL 08-516 911 84
L	Zorn AB	TEL 0733-290 645

PROJEKTANT: 4312
 BYGGLOVHANDLING AV: FiTe
 INVESTERARE: AlZa
 DATUM: 2019-10-04
 ANSÖKAN: AnPa

PROJEKT: KHT1
 PLAN: Plan 09 - Garageplan

HUS: HUS 4 (P4)	BYGGNINGSPER: A-40.1-409	BET: 1
SKALA: A1: 1:100 A3: 1:200		



LGH E-1001
3 RoK
67 m²

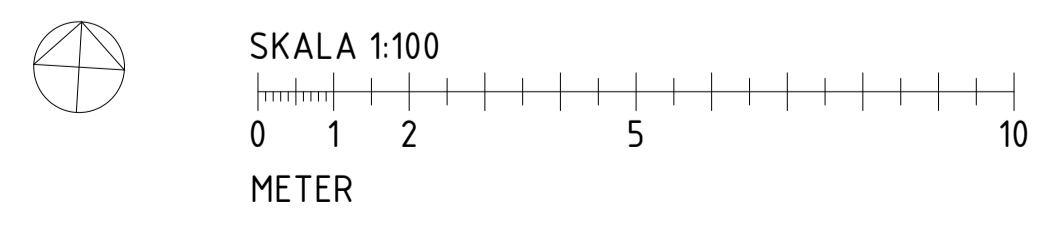
LGH E-1002
2 RoK (tp,f)
47 m²

LGH E-1004
4 RoK(f)
102 m²

LGH E-1003
3 RoK
68 m²

Sektion A-P4
A-40.2-401

Sektion B-P4
A-40.2-401



FÖRKLARINGAR
Alla mått i mm där ej annat anges.
Plushöjder angivna i meter.
Höjder angivna enligt RH2000.

FG +00,00 = Överkant färdigt golv
- - - - - = Brandcellsgräns RCI 90-M
- - - - - = Brandcellsgräns EI 60
- - - - - = Brandcellsgräns EI 30
- - - - - = Brandcellsgräns EI 15

Del av lägenheters säsongsförvaring är placerad i källare. Kompletterande del återfinns i lägenhet.

FÖRKORTNINGAR

- BR = Lucka rökgasevakuering
- BGL = Brandgaslucka
- Bad = Badrum
- Bk = Balkong
- D = Dusch
- DA = Dörrautomatik
- DM = Diskmaskin
- EL-C = El-central
- Fa = Fastighetsförråd
- F = Frys
- G = Garderob
- HH = Hisshall
- HKP = Handikappsparkering
- HR = Hängränna
- HT = Handduktork
- K = Kyl
- K/F = Kyl & Frys
- KLK = Klädkammare
- KM = Kombimaskin
- L = Linneskåp
- SG = Skjutdörrsgarderob
- SL = Signalljus i garage
- ST = Städskåp
- STPR = Stuprör
- SÄ = Säsongsförvaring
- TB = Takbrygga
- TE = Terrass
- TH = Trapphus
- TM = Tvättmaskin
- TT = Torktumlare
- TV = Tvätttrum
- UC = Undercentral
- UL = Uppstigningslucka
- VG = Ventilationsgaller

HÄNVISNINGAR

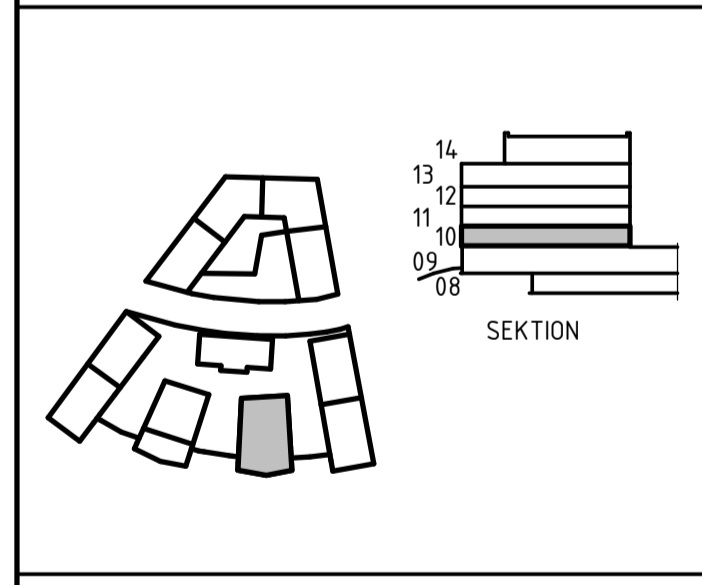
Planer skala 1:200
A-40.1-008 till A-40.1-017

Planer skala 1:100
Hus L3: A-40.1-108 till A-40.1-117
Hus R2: A-40.1-208 till A-40.1-213
Hus L5: A-40.1-308 till A-40.1-317
Hus P4: A-40.1-408 till A-40.1-415
Hus P3: A-40.1-508 till A-40.1-515

Sektioner skala 1:100
Hus L3: A-40.2-101 till A-40.2-102
Hus R2: A-40.2-201
Hus L5: A-40.2-301 till A-40.2-302
Hus P4: A-40.2-401
Hus P3: A-40.2-501

REVIS	ÄNDRINGEN AVSER	DATUM	SIGN

BYGGLOVHANDLING



KVARNHOLMSTERRASSEN 1
SICKLAÖN 38:30 - NYBYGGNAD BOSTÄDER

A	Total Arkitektur och Inredning AB	TEL 08-441 36 00
K	Sören Lundgren Byggnads AB	TEL 08-706 45 50
V	TGI	TEL 08-56 70 21 00
VS	TGI	TEL 08-56 70 21 00
E	Elektrotrade Installation AB	TEL 08-516 911 84
L	Zoen AB	TEL 0733-290 645

4312
2019-10-04
AnPa

KHT1
Plan 10 - Entréväning

HUS 4 (P4)	
A1	1:100
A3	1:200

FÖRKLARINGAR

Alla mått i mm där ej annat anges.
 Plushöjder angivna i meter.
 Höjder angivna enligt RH2000.

- = Överkant färdigt golv
- = Brandcellsgräns RCI 90-M
- = Brandcellsgräns EI 60
- = Brandcellsgräns EI 30
- = Brandcellsgräns EI 15

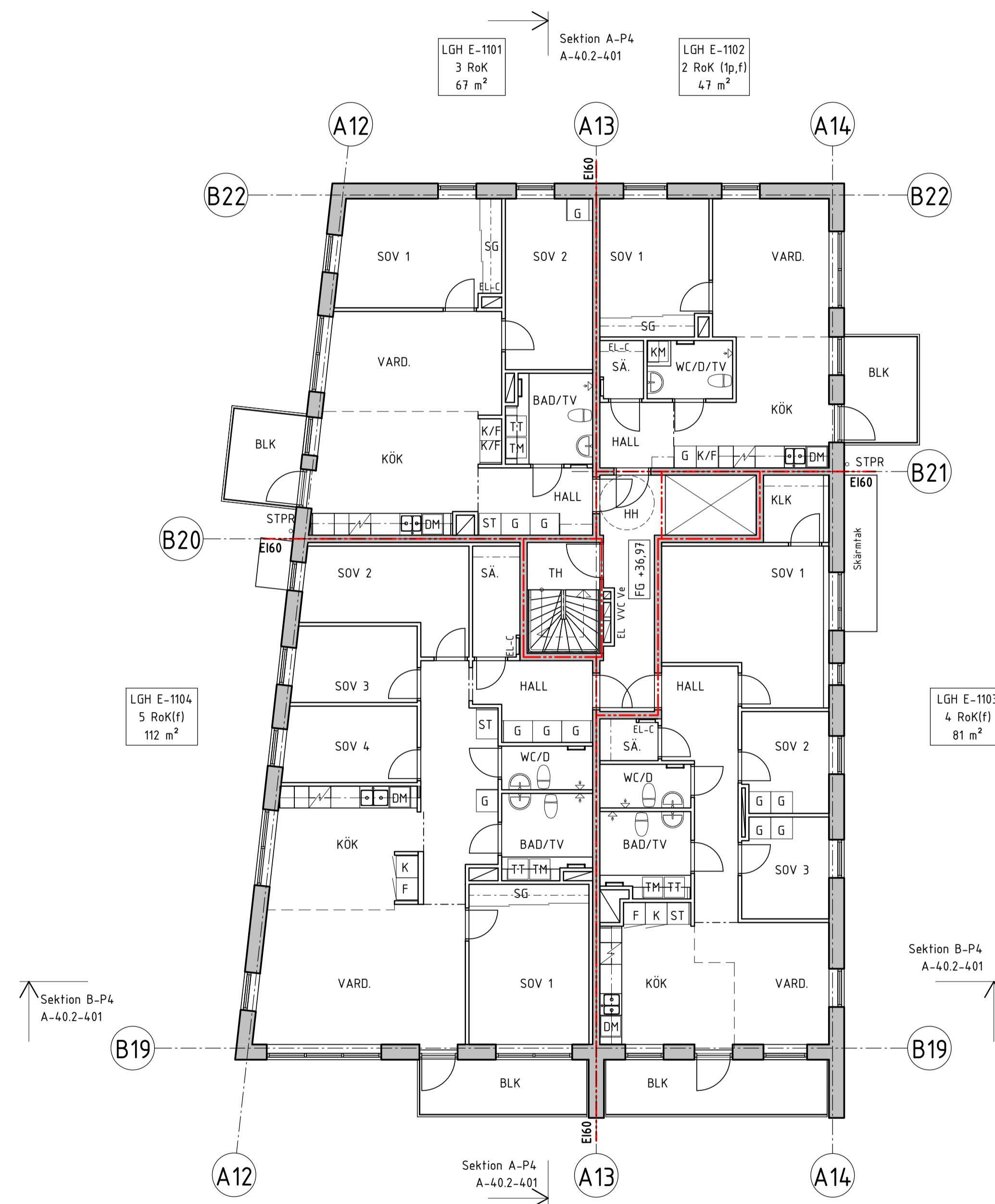
Del av lägenheters säsongsförvaring är placerad i källare. Kompletterande del återfinns i lägenhet.

FÖRKORTNINGAR

- BR = Lucka rökgasevakuering
- BGL = Brandgaslucka
- Bad = Badrum
- Blk = Balkong
- D = Dusch
- DA = Dörrautomatik
- DM = Diskmaskin
- EL-C = El-central
- Fa = Fastighetsförråd
- F = Frys
- G = Garderob
- HH = Hisshall
- HKP = Handikappsparkering
- HR = Hängränna
- HT = Handduktork
- K = Kyl
- K/F = Kyl & Frys
- KLK = Klädkammare
- KM = Kombimaskin
- L = Linneskåp
- SG = Skjutdörrsgarderob
- SL = Signaljuss i garage
- ST = Städsåk
- STPR = Stuprör
- SÄ = Säsongsförvaring
- TB = Takbrygga
- TE = Terrass
- TH = Trapphus
- TM = Tvättmaskin
- TT = Torktumlare
- TV = Tvätttrum
- UC = Undercentral
- UL = Uppstigningslucka
- VG = Ventilationsgaller

HÄNVISNINGAR

- Planer skala 1:200**
 A-40.1-008 till A-40.1-017
- Planer skala 1:100**
- | | |
|---------|----------------------------|
| Hus L3: | A-40.1-108 till A-40.1-117 |
| Hus R2: | A-40.1-208 till A-40.1-213 |
| Hus L5: | A-40.1-308 till A-40.1-317 |
| Hus P4: | A-40.1-408 till A-40.1-415 |
| Hus P3: | A-40.1-508 till A-40.1-515 |
- Sektioner skala 1:100**
- | | |
|---------|----------------------------|
| Hus L3: | A-40.2-101 till A-40.2-102 |
| Hus R2: | A-40.2-201 |
| Hus L5: | A-40.2-301 till A-40.2-302 |
| Hus P4: | A-40.2-401 |
| Hus P3: | A-40.2-501 |

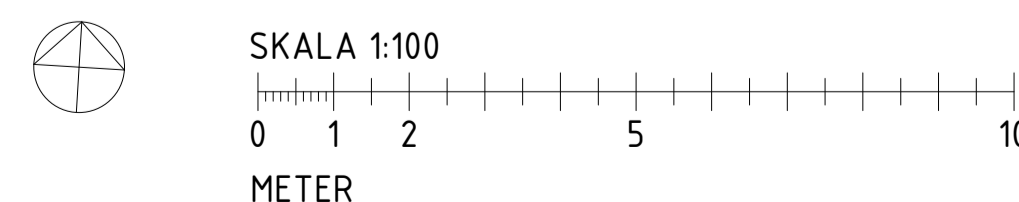


LGH E-1104
 5 RoK(f)
 112 m²

LGH E-1103
 4 RoK(f)
 81 m²

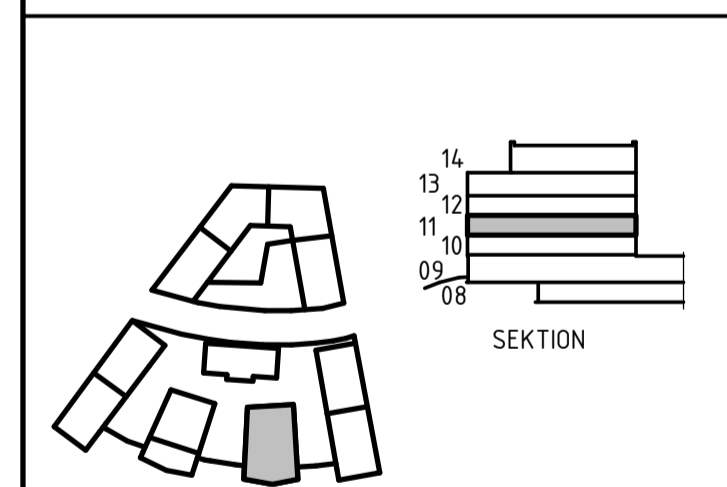
LGH E-1101
 3 RoK
 67 m²

LGH E-1102
 2 RoK (1p,f)
 47 m²



RETT	ÄNDRINGEN AVSER	DATUM	SIGN
------	-----------------	-------	------

BYGGLOVHANDLING



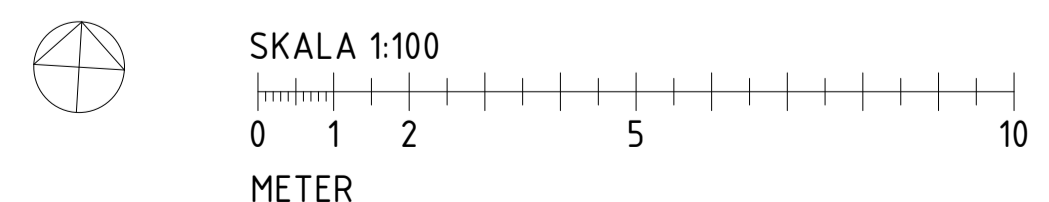
KVARNHOLMSTERRASSEN 1
 SICKLAÖN 38:30 - NYBYGGNAD BOSTÄDER

A	Total Arkitektur och förberedning AR	TEL 08-441 36 00
K	Sören Lundgren Byggnadskonsult AB	TEL 08-706 45 50
V	TGI	TEL 08-56 70 21 00
VS	TGI	TEL 08-56 70 21 00
E	Elektrotrade Installation AB	TEL 08-516 911 84
L	Zorn AB	TEL 0733-290 645

4312	REVISORERAD AV	INTEGERRARE
	FiTe	AlZa

2019-10-04 AnPa
 KHT1
 Plan 11 - Våning 1 TR

HUS 4 (P4)	BYGGNINGSPER	RETT
A1	1:100	
A3	1:200	A-40.1-411



FÖRKLARINGAR

Alla mått i mm där ej annat anges.
Plushöjder angivna i meter.
Höjder angivna enligt RH2000.

- FG +00,00 = Överkant färdigt golv
- = Brandcellsgräns RCI 90-M
- = Brandcellsgräns EI 60
- = Brandcellsgräns EI 30
- = Brandcellsgräns EI 15

Del av lägenheters säsongsförvaring är placerad i källare. Kompletterande del återfinns i lägenhet.

FÖRKORTNINGAR

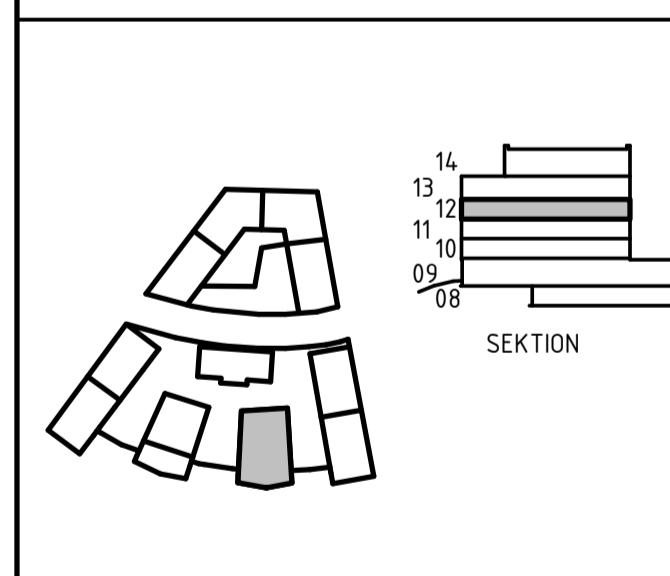
- BR = Lucka rökgasevakuering
- BGL = Brandgaslucka
- Bad = Badrum
- Blk = Balkong
- D = Dusch
- DA = Dörrautomatik
- DM = Diskmaskin
- EL-C = El-central
- Fa = Fastighetsförråd
- F = Frys
- G = Garderob
- HH = Hisshall
- HKP = Handkappspartering
- HR = Hängränna
- HT = Handduktork
- K = Kyl
- K/F = Kyl & Frys
- KLK = Klädkammare
- KM = Kombimaskin
- L = Linneskåp
- SG = Skjutdörrsgarderob
- SL = Signaljuss i garage
- ST = Städskåp
- STPR = Stuprör
- SÄ = Säsongsförvaring
- TB = Takbrygga
- TE = Terrass
- TH = Trapphus
- TM = Tvättmaskin
- TT = Torktumlare
- TV = Tvätttrum
- UC = Undercentral
- UL = Uppstigningslucka
- VG = Ventilationsgaller

HÄNVISNINGAR

- Planer skala 1:200
A-40.1-008 till A-40.1-017
- Planer skala 1:100
Hus L3: A-40.1-108 till A-40.1-117
Hus R2: A-40.1-208 till A-40.1-213
Hus L5: A-40.1-308 till A-40.1-317
Hus P4: A-40.1-408 till A-40.1-415
Hus P3: A-40.1-508 till A-40.1-515
- Sektioner skala 1:100
Hus L3: A-40.2-101 till A-40.2-102
Hus R2: A-40.2-201
Hus L5: A-40.2-301 till A-40.2-302
Hus P4: A-40.2-401
Hus P3: A-40.2-501

RETT	ÄNDRINGEN AVSER	DATUM	SIGN

BYGGLOVHANDLING



KVARNHOLMSTERRASSEN 1
SICKLAÖN 38:30 - NYBYGGNAD BOSTÄDER

A	Total Arkitektur och förbuds AB	TEL 08-441 36 00
K	Sören Lundgren Byggnads AB	TEL 08-706 45 50
V	TGI	TEL 08-56 70 21 00
VS	TGI	TEL 08-56 70 21 00
E	Elektrotrade Installation AB	TEL 08-516 911 84
L	Zoen AB	TEL 0733-290 645

4312	REVISORERAD AV	INTEGERRARE
	FiTe	AlZa
2019-10-04	AnPa	

KHT1
Plan 12 - Våning 2 TR

HUS 4 (P4)		
A1	1:100	
A3	1:200	A-40.1-412

FÖRKLARINGAR

Alla mått i mm där ej annat anges.
 Plushöjder angivna i meter.
 Höjder angivna enligt RH2000.

- FG +00,00 = Överkant färdigt golv
- - - - - = Brandcellsgräns RCI 90-M
- - - - - = Brandcellsgräns EI 60
- - - - - = Brandcellsgräns EI 30
- - - - - = Brandcellsgräns EI 15

Del av lägenheters säsongsförvaring är placerad i källare. Kompletterande del återfinns i lägenhet.

FÖRKORTNINGAR

- BR = Lucka rökgasevakuering
- BGL = Brandgaslucka
- Bad = Badrum
- Blk = Balkong
- D = Dusch
- DA = Dörrautomatik
- DM = Diskmaskin
- EL-C = El-central
- Fa = Fastighetsförråd
- F = Frys
- G = Garderob
- HH = Hisshall
- HKP = Handkappspartering
- HR = Hängränna
- HT = Handduksstork
- K = Kyl
- K/F = Kyl & Frys
- KLK = Klädkammare
- KM = Kombimaskin
- L = Linneskåp
- SG = Skjutdörrsgarderob
- SL = Signalljus i garage
- ST = Städsåk
- STPR = Stuprör
- SÄ = Säsongsförvaring
- TB = Takbrygga
- TE = Terrass
- TH = Trapphus
- TM = Tvättmaskin
- TT = Torktumlare
- TV = Tvätttrum
- UC = Undercentral
- UL = Uppstigningslucka
- VG = Ventilationsgaller

HÄNVISNINGAR

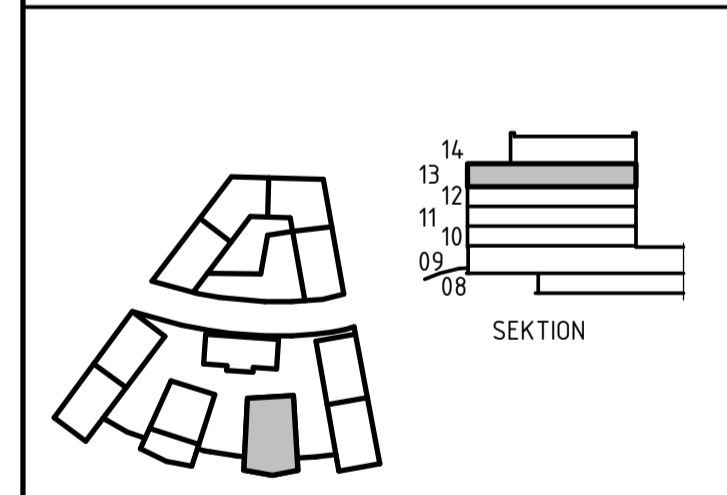
Planer skala 1:200
 A-40.1-008 till A-40.1-017

Planer skala 1:100
 Hus L3: A-40.1-108 till A-40.1-117
 Hus R2: A-40.1-208 till A-40.1-213
 Hus L5: A-40.1-308 till A-40.1-317
 Hus P4: A-40.1-408 till A-40.1-415
 Hus P3: A-40.1-508 till A-40.1-515

Sektioner skala 1:100
 Hus L3: A-40.2-101 till A-40.2-102
 Hus R2: A-40.2-201
 Hus L5: A-40.2-301 till A-40.2-302
 Hus P4: A-40.2-401
 Hus P3: A-40.2-501

RETT	ÄNDRINGEN AVSER	DATUM	SIGN

BYGGLOVHANDLING

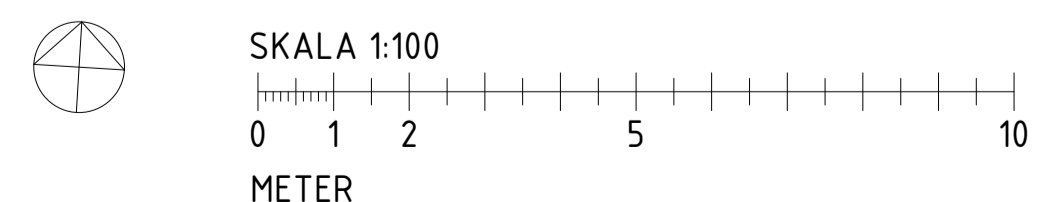
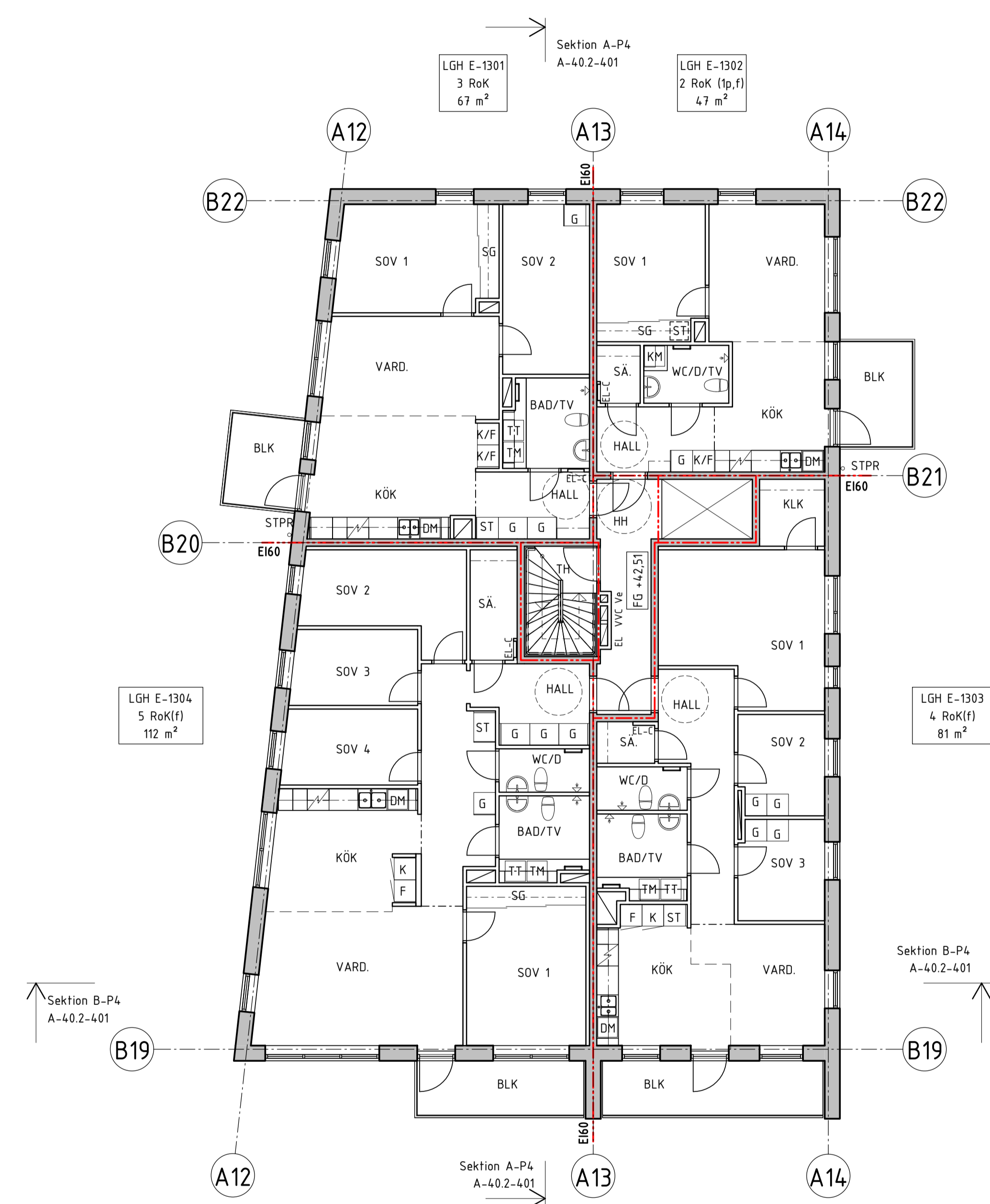


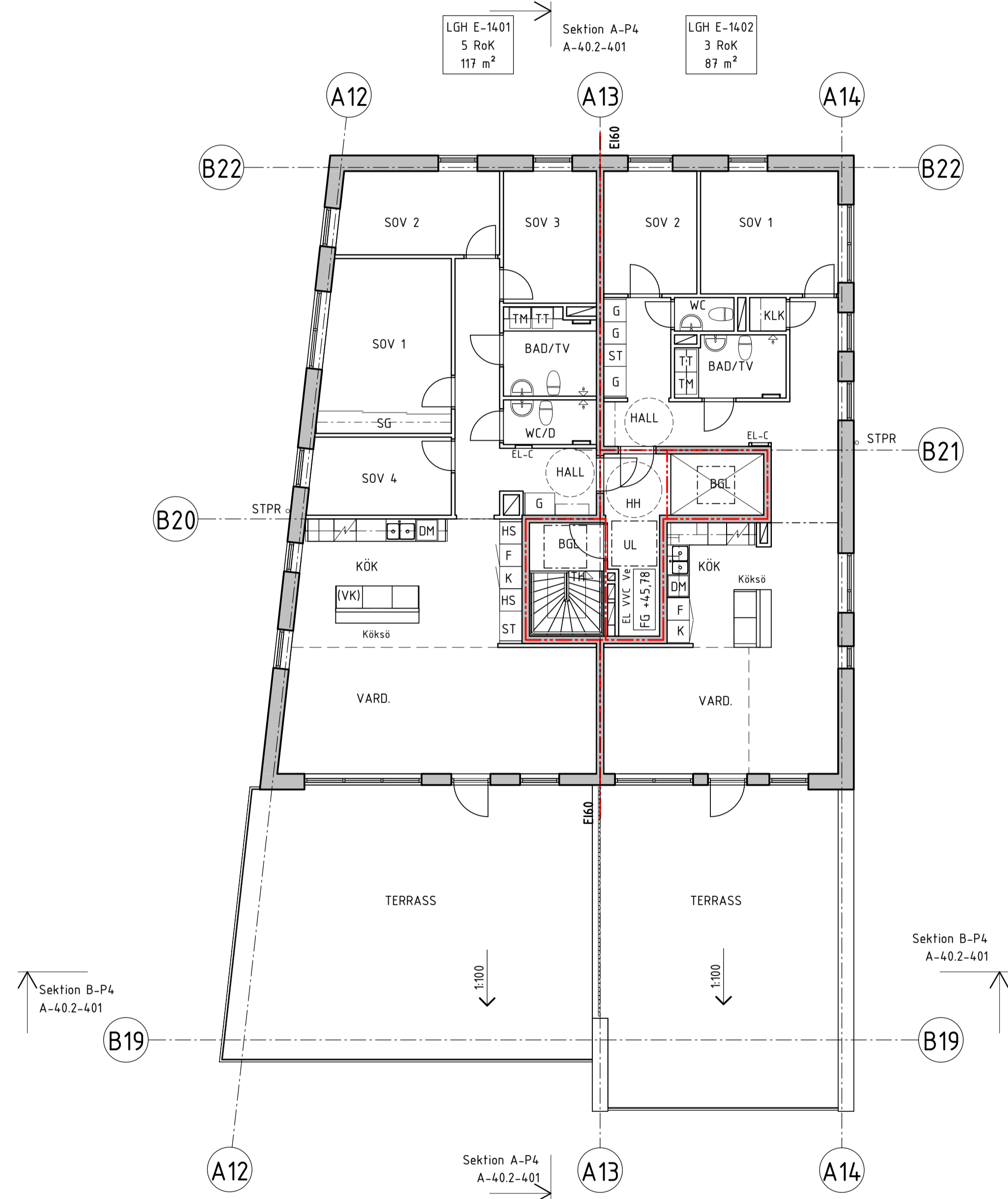
PROJEKT OCH BYGGNAD
KVARNHOLMSTERRASSEN 1
 SICKLAÖN 38:30 - NYBYGGNAD BOSTÄDER

A	Total Arkitektur och Lösnings AR	TEL 08-441 36 00
K	Sören Lundgren Byggnads AR	TEL 08-706 45 50
V	TGI	TEL 08-56 70 21 00
VS	TGI	TEL 08-56 70 21 00
E	Elektrotrade Installation AB	TEL 08-516 911 84
L	Zorn AB	TEL 0733-290 645

4312	REVISORERAD AV	INTEGERRARE
	FiTe	AlZa
2019-10-04	AnPa	

KHT1	
Plan 13 - Våning 3 TR	
HUS 4 (P4)	
SKALA A1/A3	RITNINGSSKALA
A1 1:100	
A3 1:200	A-40.1-413





FÖRKLARINGAR

Alla mått i mm där ej annat anges.
 Plushöjder angivna i meter.
 Höjder angivna enligt RH2000.

- = Överkant färdigt golv
- = Brandcellsgräns RCI 90-M
- = Brandcellsgräns EI 60
- = Brandcellsgräns EI 30
- = Brandcellsgräns EI 15

Del av lägenheters säsongsförvaring är placerad i källare. Kompletterande del återfinns i lägenhet.

FÖRKORTNINGAR

- BR = Lucka rökgasevakuering
- BGL = Brandgaslucka
- Bad = Badrum
- Blk = Balkong
- D = Dusch
- DA = Dörrautomatik
- DM = Diskmaskin
- EL-C = El-central
- Fa = Fastighetsförråd
- F = Frys
- G = Garderob
- HH = Hisshall
- HKP = Handkappspartering
- HR = Hängränna
- HT = Handduksstork
- K = Kyl
- K/F = Kyl & Frys
- KLK = Klädkammare
- KM = Kombimaskin
- L = Linneskåp
- SG = Skjutdörrsgarderob
- SL = Signalljus i garage
- ST = Städskåp
- STPR = Stuprör
- SÅ = Säsongsförvaring
- TB = Takbrygga
- TE = Terrass
- TH = Trapphus
- TM = Tvättmaskin
- TT = Torktumlare
- TV = Tvätttrum
- UC = Undercentral
- UL = Uppstigningslucka
- VG = Ventilationsgaller

HÄNVISNINGAR

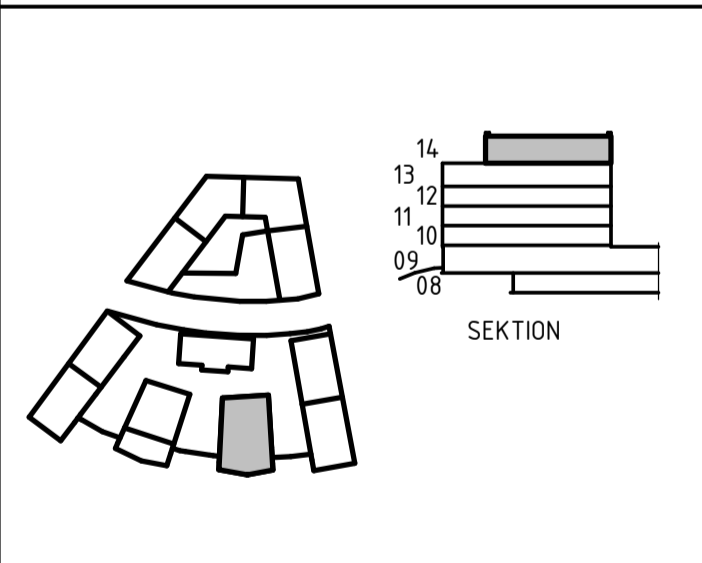
Planer skala 1:200
 A-40.1-008 till A-40.1-017

Planer skala 1:100
 Hus L3: A-40.1-108 till A-40.1-117
 Hus R2: A-40.1-208 till A-40.1-213
 Hus L5: A-40.1-308 till A-40.1-317
 Hus P4: A-40.1-408 till A-40.1-415
 Hus P3: A-40.1-508 till A-40.1-515

Sektioner skala 1:100
 Hus L3: A-40.2-101 till A-40.2-102
 Hus R2: A-40.2-201
 Hus L5: A-40.2-301 till A-40.2-302
 Hus P4: A-40.2-401
 Hus P3: A-40.2-501

BEIT	ÄNDRINGEN AVSER	DATUM	SIGN

BYGGLOVHANDLING



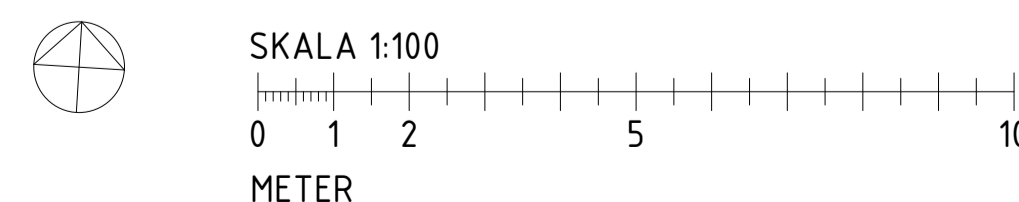
PROJEKT OCH BYGGNAD
KVARNHOLMSTERRASSEN 1
 SICKLAÖN 38:30 - NYBYGGNAD BOSTÄDER

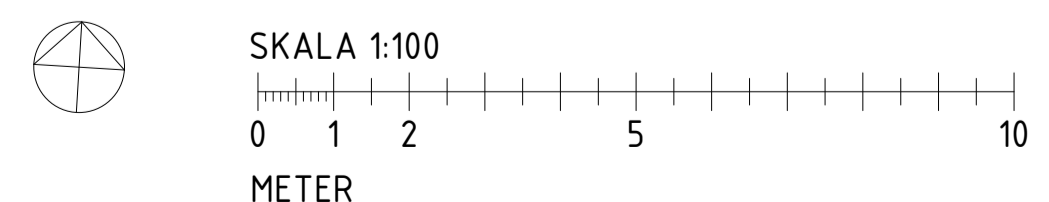
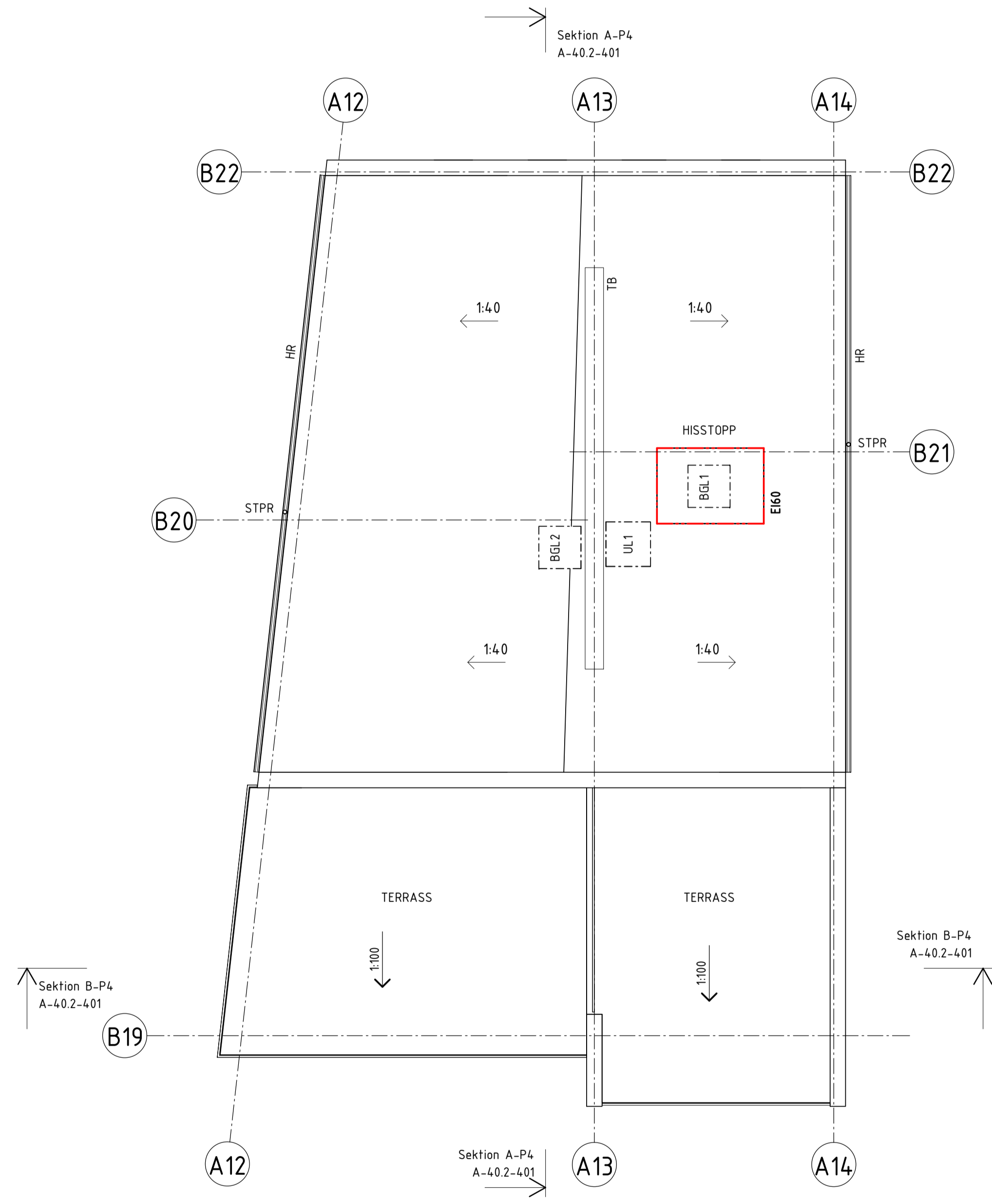
A	Total Arkitektur och Lösnings AR	TEL 08-441 36 00
K	Sören Lundgren Byggnads AR	TEL 08-706 45 50
V	TGI	TEL 08-56 70 21 00
VS	TGI	TEL 08-56 70 21 00
E	Elektrofrade Installation AR	TEL 08-516 911 84
L	Zorn AR	TEL 0733-290 645

PROJEKTANT
 4312 FiTe
 ANSÖKAN
 2019-10-04 AnPa

PROJEKT OMBEDEL
 KHT1
 Plan 14 - Våning 4 TR

SKALA	BYGGNAD	BEIT
A1	1:100	
A3	1:200	A-40.1-414





FÖRKLARINGAR

Alla mått i mm där ej annat anges.
Plushöjder angivna i meter.
Höjder angivna enligt RH2000.

- FG +00,00 = Överkant färdigt golv
- = Brandcellsgräns RCI 90-M
- = Brandcellsgräns EI 60
- = Brandcellsgräns EI 30
- = Brandcellsgräns EI 15

Del av lägenheters säsongförvaring är placerad i källare. Kompletterande del återfinns i lägenhet.

FÖRKORTNINGAR

- BR = Lucka rökgasevakuering
- BGL = Brandgaslucka
- Bad = Badrum
- Blk = Balkong
- D = Dusch
- DA = Dörrautomatik
- DM = Diskmaskin
- EL-C = El-central
- Fa = Fastighetsförråd
- F = Frys
- G = Garderob
- HH = Hisshall
- HKP = Handkappspartering
- HR = Hängränna
- HT = Handduksstork
- K = Kyl
- K/F = Kyl & Frys
- KLK = Klädkammare
- KM = Kombimaskin
- L = Linneskåp
- SG = Skjutdörrsgarderob
- SL = Signalljus i garage
- ST = Städsåkåp
- STPR = Stuprör
- SÅ = Säsongförvaring
- TB = Takbrygga
- TE = Terrass
- TH = Trapphus
- TM = Tvättmaskin
- TT = Torktumlare
- TV = Tvätttrum
- UC = Undercentral
- UL = Uppstigningslucka
- VG = Ventilationsgaller

HÄNVISNINGAR

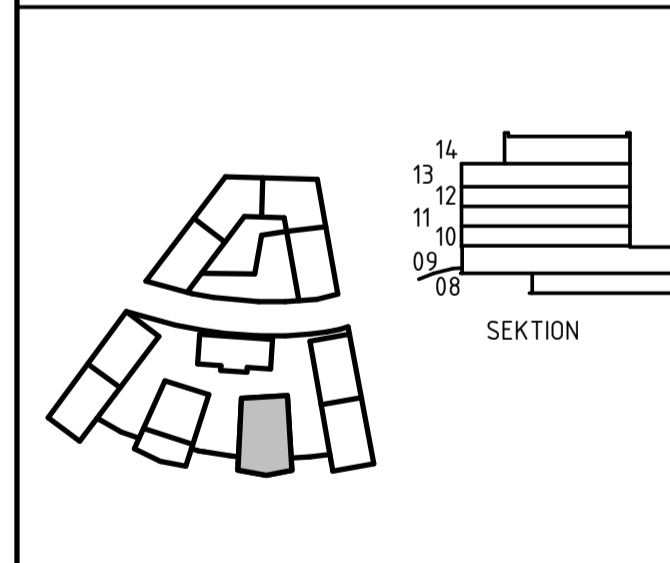
Planer skala 1:200
A-40.1-008 till A-40.1-017

Planer skala 1:100
Hus L3: A-40.1-108 till A-40.1-117
Hus R2: A-40.1-208 till A-40.1-213
Hus L5: A-40.1-308 till A-40.1-317
Hus P4: A-40.1-408 till A-40.1-415
Hus P3: A-40.1-508 till A-40.1-515

Sektioner skala 1:100
Hus L3: A-40.2-101 till A-40.2-102
Hus R2: A-40.2-201
Hus L5: A-40.2-301 till A-40.2-302
Hus P4: A-40.2-401
Hus P3: A-40.2-501

BET	ÄNDRINGEN AVSER	DATUM	SIGN

BYGGLOVHANDLING



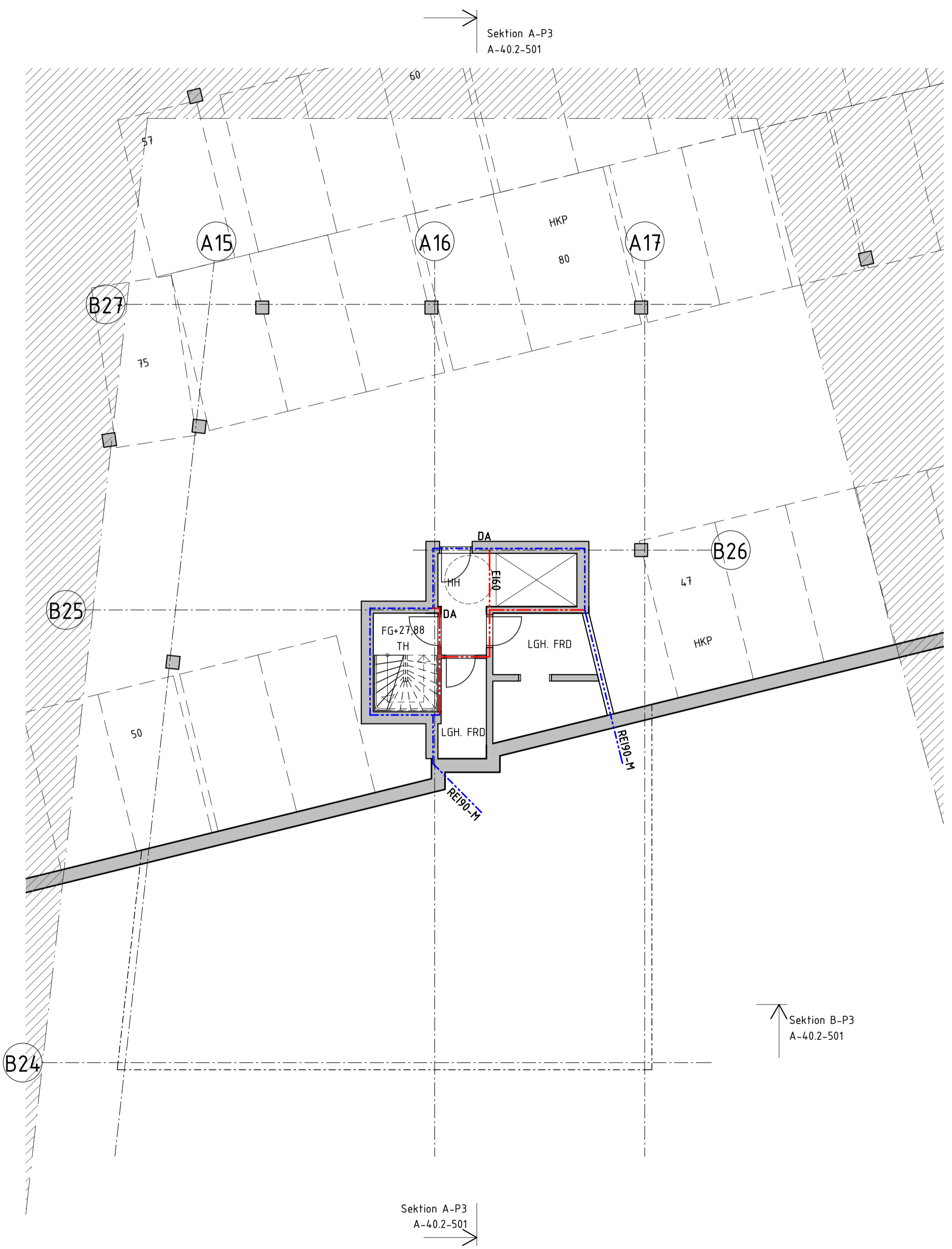
KVARNHOLMSTERRASSEN 1
SICKLAÖN 38:30 - NYBYGGNAD BOSTÄDER

A	Total Arkitektur och förberedning AB	TEL 08-441 36 00
K	Sören Lundgren Byggnads AB	TEL 08-706 45 50
V	TGI	TEL 08-56 70 21 00
VS	TGI	TEL 08-56 70 21 00
E	Elektrofrade Installation AB	TEL 08-516 911 84
L	Zoen AB	TEL 0733-290 645

4312	REVISORERAD AV	INTEGERRARE
	FiTe	AlZa
2019-10-04	AnPa	

KHT1
Plan 15 - Takplan

HUS 4 (P4)		
A1	1:100	
A3	1:200	A-40.1-415



FÖRKLARINGAR
 Alla mått i mm där ej annat anges.
 Plushöjder angivna i meter.
 Höjder angivna enligt RH2000.

FG +00,00 = Överkant färdigt golv
 --- = Brandcellsgräns RCI 90-M
 --- = Brandcellsgräns EI 60
 --- = Brandcellsgräns EI 30
 --- = Brandcellsgräns EI 15

Del av lägenheters säsongförvaring är placerad i källare. Kompletterande del återfinns i lägenhet.

FÖRKORTNINGAR

- BR = Lucka rökgasvakivering
- BGL = Brandgaslucka
- Bad = Badrum
- Blk = Balkong
- D = Dusch
- DA = Dörrautomatik
- DM = Diskmaskin
- EL-C = El-central
- Fa = Fastighetsförråd
- F = Frys
- G = Garderob
- HH = Hisshall
- HKP = Handkappspartering
- HR = Hängränna
- HT = Handduktork
- K = Kyl
- K/F = Kyl & Frys
- KLK = Klädmaskin
- KM = Kombimaskin
- L = Linneskåp
- SG = Skjutdörrsgarderob
- SL = Signalljus i garage
- ST = Städskåp
- STPR = Stuprör
- SÅ = Säsongförvaring
- TB = Takbrygga
- TE = Terrass
- TH = Trapphus
- TM = Tvättmaskin
- TT = Torktumlare
- TV = Tvätttrum
- UC = Undercentral
- UL = Uppstigningslucka
- VG = Ventilationsgaller

HÄNVISNINGAR

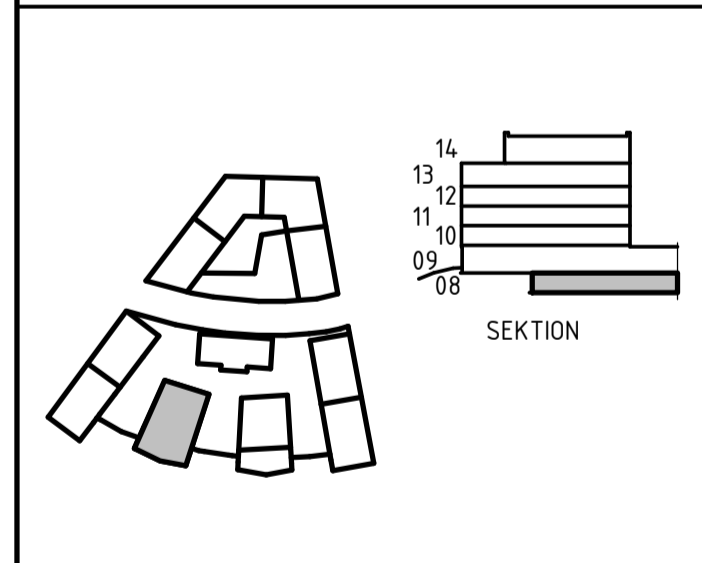
Planer skala 1:200
 A-40.1-008 till A-40.1-017

Planer skala 1:100
 Hus L3: A-40.1-108 till A-40.1-117
 Hus R2: A-40.1-208 till A-40.1-213
 Hus L5: A-40.1-308 till A-40.1-317
 Hus P4: A-40.1-408 till A-40.1-415
 Hus P3: A-40.1-508 till A-40.1-515

Sektioner skala 1:100
 Hus L3: A-40.2-101 till A-40.2-102
 Hus R2: A-40.2-201
 Hus L5: A-40.2-301 till A-40.2-302
 Hus P4: A-40.2-401
 Hus P3: A-40.2-501

BET	ANDRINGEN AVSER	DATUM	SIGN

BYGGLOVHANDLING



KVARNHOLMSTERRASSEN 1
 SICKLAÖN 38:30 - NYBYGGNAD BOSTÄDER

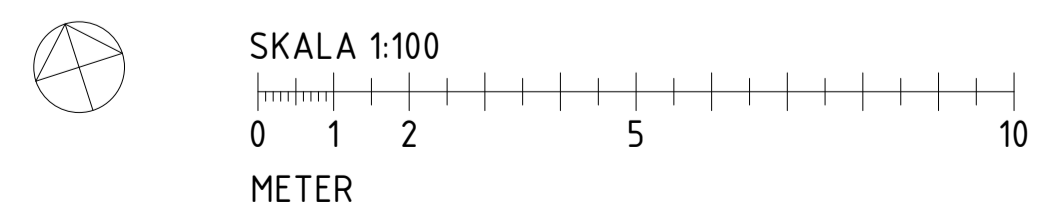
A	Total Arkitektur och Inredning AB	TEL 08-441 36 00
K	Sören Lundgren Byggnads AB	TEL 08-706 45 50
V	TGI	TEL 08-56 70 21 00
VS	TGI	TEL 08-56 70 21 00
E	Elektrotrade Installation AB	TEL 08-516 911 84
L	Zoen AB	TEL 0733-290 645

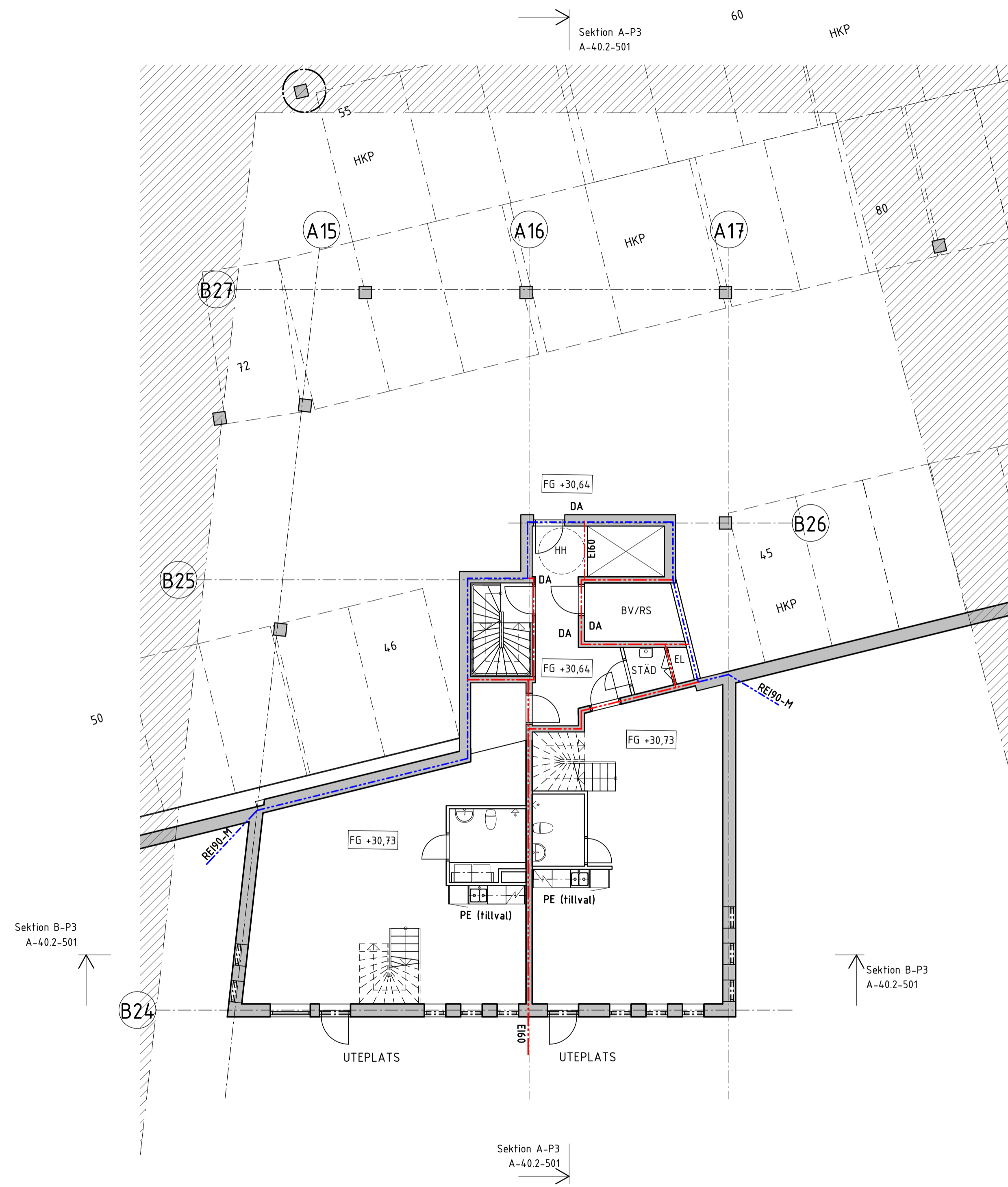
PROJEKTANT: 4312
 RITNINGSBEREDAV: FiTe
 INVESTERARE: AlZa

2019-10-04 AnPa

KHT1
 Plan 08 - Garageplan

SKALA	BYGGNINGSPART	BET
A1	1:100	
A3	1:200	A-40.1-508





FÖRKLARINGAR
 Alla mått i mm där ej annat anges.
 Plushöjder angivna i meter.
 Höjder angivna enligt RH2000.

FG +00,00 = Överkant färdigt golv
 = Brandcellsgräns REI 90-M
 = Brandcellsgräns EI 60
 = Brandcellsgräns EI 30
 = Brandcellsgräns EI 15

Behovslägenheters säsongsförvaring är placerad i källare. Kompletterande del återfinns i lägenhet.

FÖRKORTNINGAR

- BR = Lucka rökgasevakivering
- BGL = Brandgaslucka
- Bad = Badrum
- Balk = Balkong
- D = Dusch
- DA = Dörrautomatik
- DM = Diskmaskin
- EL-C = El-central
- Fa = Fastighetsförråd
- F = Frys
- G = Garderob
- HH = Hisshall
- HKP = Handkappsparkering
- HR = Hängrymsa
- HT = Handdukstork
- K = Kyl
- K/F = Kyl & Frys
- KLK = Klädkammare
- KM = Kombimaskin
- L = Linneskåp
- SG = Skjutdörrsgarderob
- SL = Signalhus i garage
- ST = Stådsåp
- STPR = Stuprör
- SA = Säsongsförvaring
- TB = Takbrygga
- TE = Terrass
- TH = Trapphus
- TM = Tvättmaskin
- TT = Torktumlare
- TV = Tvättrum
- UC = Undercentral
- UL = Uppstigningslucka
- VG = Ventilationsgaller

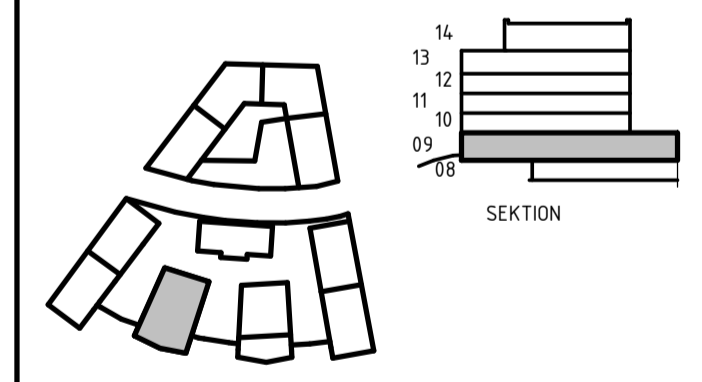
HÄNVISNINGAR

Planer skala 1:200
 A-40.1-008 till A-40.1-017

Planer skala 1:100
 Hus L3: A-40.1-109 till A-40.1-117
 Hus R2: A-40.1-208 till A-40.1-213
 Hus L5: A-40.1-308 till A-40.1-317
 Hus P4: A-40.1-408 till A-40.1-415
 Hus P3: A-40.1-508 till A-40.1-515

Sektioner skala 1:100
 Hus L3: A-40.2-101 till A-40.2-102
 Hus R2: A-40.2-201
 Hus L5: A-40.2-301 till A-40.2-302
 Hus P4: A-40.2-401
 Hus P3: A-40.2-501

BYGGLOVHANDLING



PEAB

KVARNHOLMSTERRASSEN 1
 SICKLAÖN 38:30 - NYBYGGNAD BOSTÄDER

A	Total Arkitektur och förhållning AB	TEL 08-441 36 00
K	Sören Lundgren Byggnads AB	TEL 08-706 45 50
V	TGI	TEL 08-56 70 21 00
VS	TGI	TEL 08-56 70 21 00
E	Elektrotrade Installation AB	TEL 08-516 911 84
L	Zoen AB	TEL 0733-290 645

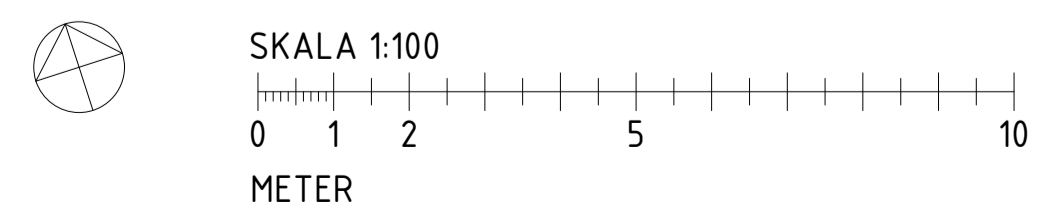
4312 FiTe AnPa

2019-10-04 AnPa

KHT1
 Plan 09 - Garageplan
 HUS 5 (P3)

SKALA A1/A3
 A1 1:100
 A3 1:200

RITNINGSRUMMER
 A-40.1-509



C:\Users\velin.friberg\Documents\AA40-V06-KHT1-2019.05_ein.friberg.rvt 2019-10-04 19:22:57

FÖRKLARINGAR

Alla mått i mm där ej annat anges.
 Plushöjder angivna i meter.
 Höjder angivna enligt RH2000.

- FG +00,00 = Överkant färdigt golv
- = Brandcellsgräns RCI 90-M
- = Brandcellsgräns EI 60
- = Brandcellsgräns EI 30
- = Brandcellsgräns EI 15

Del av lägenheters säsongförvaring är placerad i källare. Kompletterande del återfinns i lägenhet.

FÖRKORTNINGAR

- BR = Lucka rökgasevakuering
- BGL = Brandgaslucka
- Bad = Badrum
- Blk = Balkong
- D = Dusch
- DA = Dörrautomatik
- DM = Diskmaskin
- EL-C = El-central
- Fa = Fastighetsförråd
- F = Frys
- G = Garderob
- HH = Hisshall
- HKP = Handikappsparkering
- HR = Hängränna
- HT = Handduksstork
- K = Kyl
- K/F = Kyl & Frys
- KLK = Klädkammare
- KM = Kombimaskin
- L = Linneskåp
- SG = Skjutdörrsgarderob
- SL = Signalljus i garage
- ST = Städskåp
- STPR = Stuprör
- SÄ = Säsongförvaring
- TB = Takbrygga
- TE = Terrass
- TH = Trapphus
- TM = Tvättmaskin
- TT = Torktumlare
- TV = Tvätttrum
- UC = Undercentral
- UL = Uppstigningslucka
- VG = Ventilationsgaller

HÄNVISNINGAR

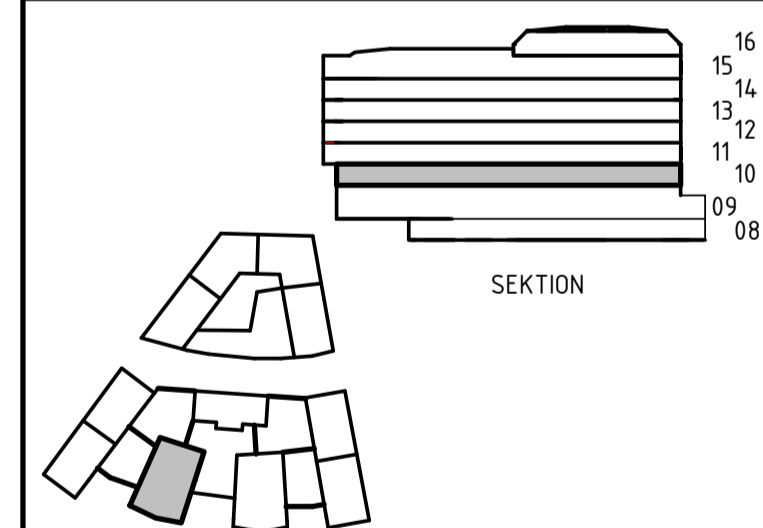
Planer skala 1:200
 A-40.1-008 till A-40.1-017

Planer skala 1:100
 Hus L3: A-40.1-108 till A-40.1-117
 Hus R2: A-40.1-208 till A-40.1-213
 Hus L5: A-40.1-308 till A-40.1-317
 Hus P4: A-40.1-408 till A-40.1-415
 Hus P3: A-40.1-508 till A-40.1-515

Sektioner skala 1:100
 Hus L3: A-40.2-101 till A-40.2-102
 Hus R2: A-40.2-201
 Hus L5: A-40.2-301 till A-40.2-302
 Hus P4: A-40.2-401
 Hus P3: A-40.2-501

BEIT	ÄNDRINGEN AVSER	DATUM	SIGN

BYGGLOVHANDLING



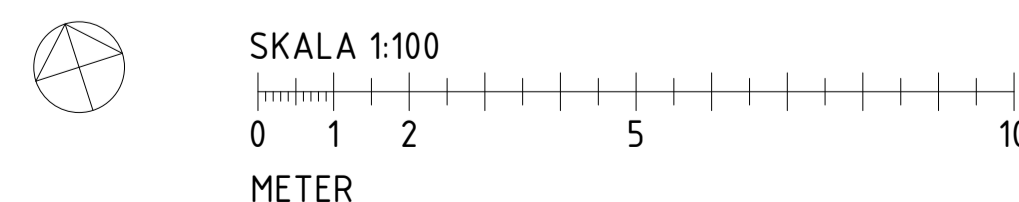
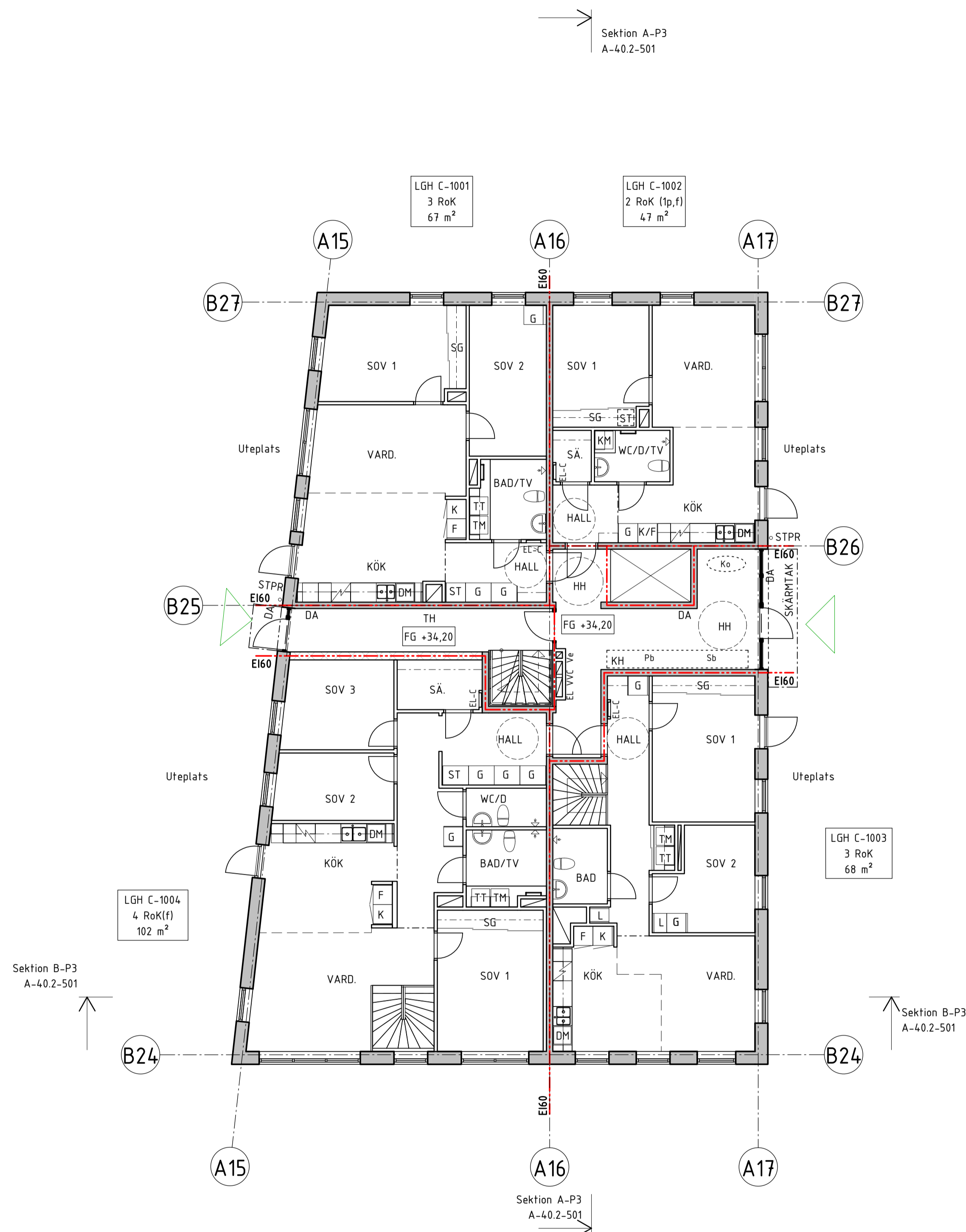
KVARNHOLMSTERRASSEN 1
 SICKLAÖN 38:30 - NYBYGGNAD BOSTÄDER

A	Total Arkitektur och förberedning AR	TEL 08-641 36 00
K	Sören Lundgren Byggnads AB	TEL 08-706 45 50
V	TGI	TEL 08-56 70 21 00
VS	TGI	TEL 08-56 70 21 00
E	Elektrotrade Installation AB	TEL 08-516 911 84
L	Zem AB	TEL 0733-290 645

4312 Fite AnPa

2019-10-04 KHT1
 Plan 10 - Entréväning

HUS 5 (P3)
 A1 1:100 A-40.1-510
 A3 1:200



FÖRKLARINGAR

Alla mått i mm där ej annat anges.
 Plushöjder angivna i meter.
 Höjder angivna enligt RH2000.

- = Överkant färdigt golv
- = Brandcellsgräns RCI 90-M
- = Brandcellsgräns EI 60
- = Brandcellsgräns EI 30
- = Brandcellsgräns EI 15

Del av lägenheters säsongförvaring är placerad i källare. Kompletterande del återfinns i lägenhet.

FÖRKORTNINGAR

- BR = Lucka rökgasevakuering
- BGL = Brandgaslucka
- Bad = Badrum
- Blk = Balkong
- D = Dusch
- DA = Dörrautomatik
- DM = Diskmaskin
- EL-C = El-central
- Fa = Fastighetsförråd
- F = Frys
- G = Garderob
- HH = Hisshall
- HKP = Handikappsparkering
- HR = Hängränna
- HT = Handduksstork
- K = Kyl
- K/F = Kyl & Frys
- KLK = Klädkammare
- KM = Kombimaskin
- L = Linneskåp
- SG = Skjutdörrsgarderob
- SL = Signalljus i garage
- ST = Städsåk
- STPR = Stuprör
- SÄ = Säsongförvaring
- TB = Takbrygga
- TE = Terrass
- TH = Trapphus
- TM = Tvättmaskin
- TT = Torktumlare
- TV = Tvätttrum
- UC = Undercentral
- UL = Uppstigningslucka
- VG = Ventilationsgaller

HÄNVISNINGAR

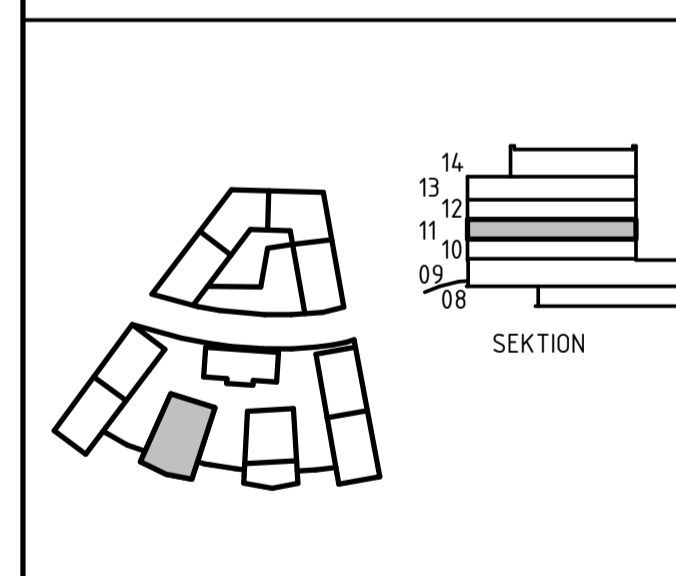
Planer skala 1:200
 A-40.1-008 till A-40.1-017

Planer skala 1:100
 Hus L3: A-40.1-108 till A-40.1-117
 Hus R2: A-40.1-208 till A-40.1-213
 Hus L5: A-40.1-308 till A-40.1-317
 Hus P4: A-40.1-408 till A-40.1-415
 Hus P3: A-40.1-508 till A-40.1-515

Sektioner skala 1:100
 Hus L3: A-40.2-101 till A-40.2-102
 Hus R2: A-40.2-201
 Hus L5: A-40.2-301 till A-40.2-302
 Hus P4: A-40.2-401
 Hus P3: A-40.2-501

BEIT	ÄNDRINGEN AVSER	DATUM	SIGN

BYGGLOVHANDLING

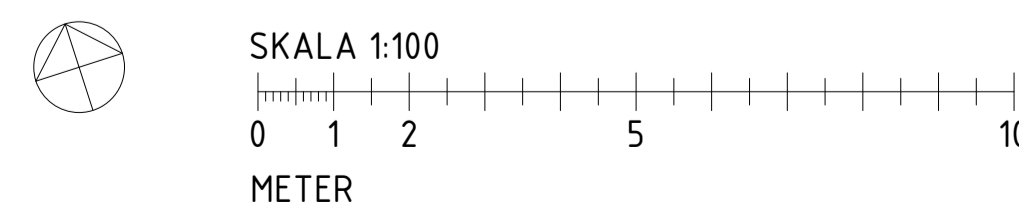
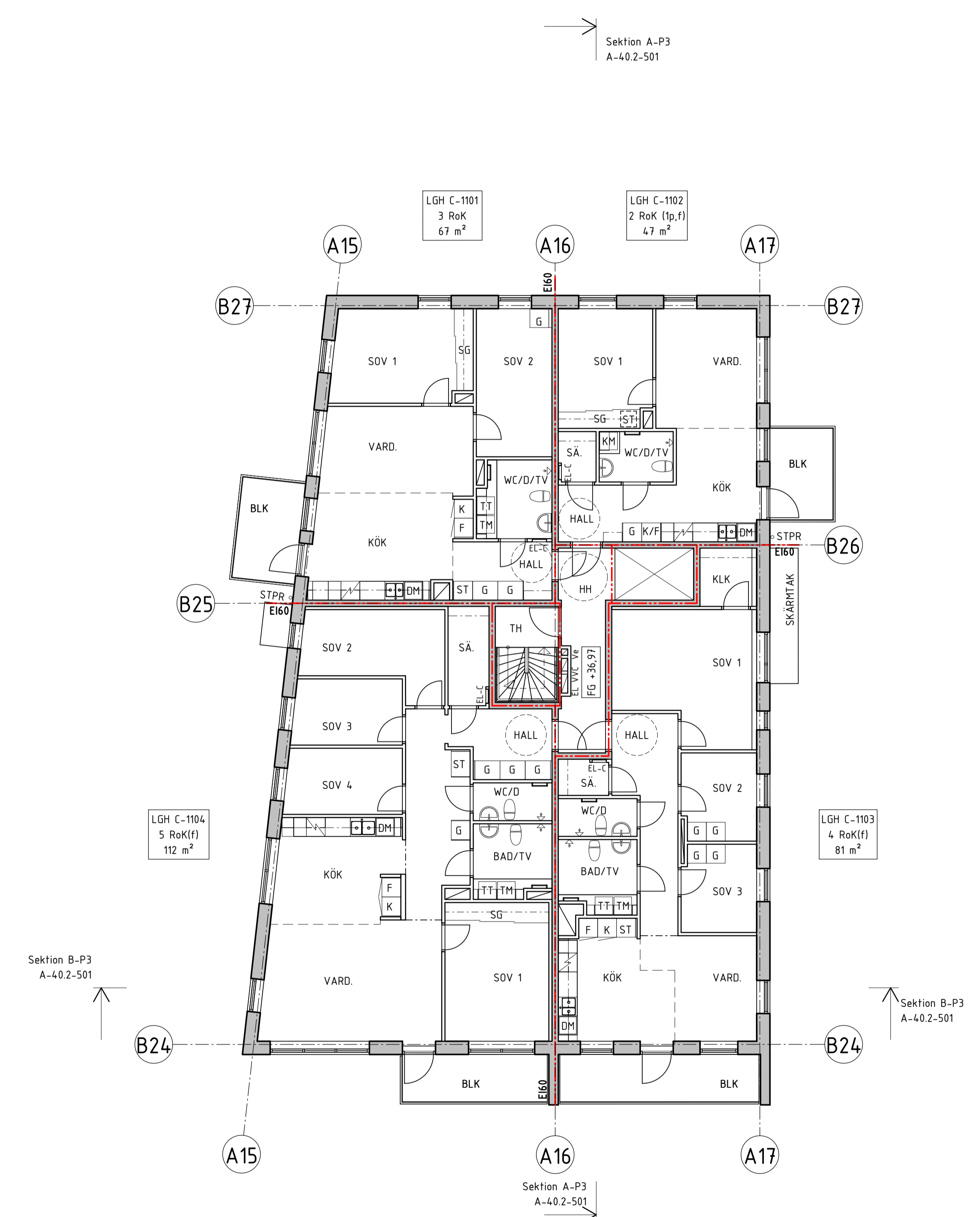


KVARNHOLMSTERRASSEN 1
 SICKLAÖN 38:30 - NYBYGGNAD BOSTÄDER

A	Total Arkitektur och förhållande AR	TEL 08-441 36 00
K	Sören Lundgren Byggnads AR	TEL 08-706 45 50
V	TGI	TEL 08-56 70 21 00
VS	TGI	TEL 08-56 70 21 00
E	Elektrotrade Installation AB	TEL 08-516 911 84
L	Zoen AB	TEL 0733-290 645

PROJEKTANT: 4312
 FÖRSTÄMDE: FiTe
 ANSÖKAN: 2019-10-04
 ANSÖKAN: AnPa

PROJEKT: KHT1	BYGGNADENS NAMN: Plan 11 - Våning 1 TR
PROJEKT: HUS 5 (P3)	BYGGNADENS NAMN: HUS 5 (P3)
SKALA: A1 1:100	BYGGNADENS NAMN: A-40.1-511
A3 1:200	BYGGNADENS NAMN: A-40.1-511



FÖRKLARINGAR

Alla mått i mm där ej annat anges.
 Plushöjder angivna i meter.
 Höjder angivna enligt RH2000.

- = Överkant färdigt golv
- = Brandcellsgräns RCI 90-M
- = Brandcellsgräns EI 60
- = Brandcellsgräns EI 30
- = Brandcellsgräns EI 15

Del av lägenheters säsongsförvaring är placerad i källare. Kompletterande del återfinns i lägenhet.

FÖRKORTNINGAR

- BR = Lucka rökgasevakuering
- BGL = Brandgaslucka
- Bad = Badrum
- Blk = Balkong
- D = Dusch
- DA = Dörrautomatik
- DM = Diskmaskin
- EL-C = El-central
- Fa = Fastighetsförråd
- F = Frys
- G = Garderob
- HH = Hisshall
- HKP = Handkappspartering
- HR = Hängränna
- HT = Handduksstork
- K = Kyl
- K/F = Kyl & Frys
- KLK = Klädkammare
- KM = Kombimaskin
- L = Linneskåp
- SG = Skjutdörrsgarderob
- SL = Signalljus i garage
- ST = Städskåp
- STPR = Stuprör
- SÄ = Säsongsförvaring
- TB = Takbrygga
- TE = Terrass
- TH = Trapphus
- TM = Tvättmaskin
- TT = Torktumlare
- TV = Tvätttrum
- UC = Undercentral
- UL = Uppstigningslucka
- VG = Ventilationsgaller

HÄNVISNINGAR

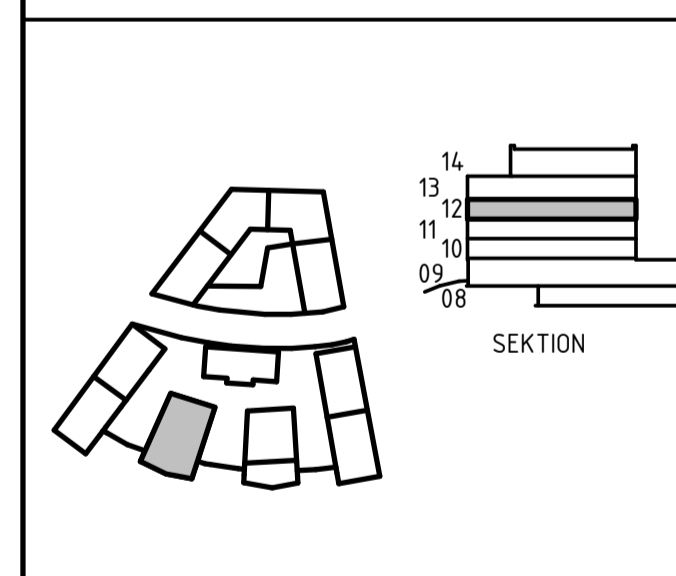
Planer skala 1:200
 A-40.1-008 till A-40.1-017

Planer skala 1:100
 Hus L3: A-40.1-108 till A-40.1-117
 Hus R2: A-40.1-208 till A-40.1-213
 Hus L5: A-40.1-308 till A-40.1-317
 Hus P4: A-40.1-408 till A-40.1-415
 Hus P3: A-40.1-508 till A-40.1-515

Sektioner skala 1:100
 Hus L3: A-40.2-101 till A-40.2-102
 Hus R2: A-40.2-201
 Hus L5: A-40.2-301 till A-40.2-302
 Hus P4: A-40.2-401
 Hus P3: A-40.2-501

RETT	ÄNDRINGEN AVSER	DATUM	SIGN

BYGGLOVHANDLING



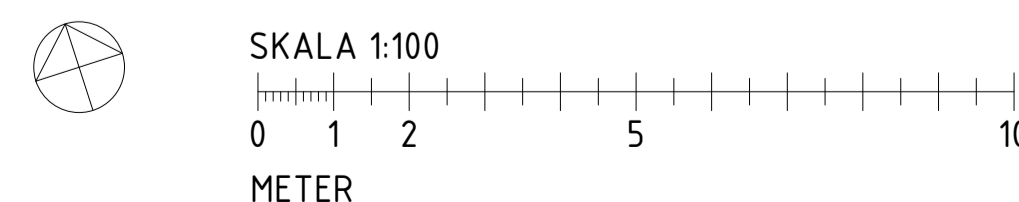
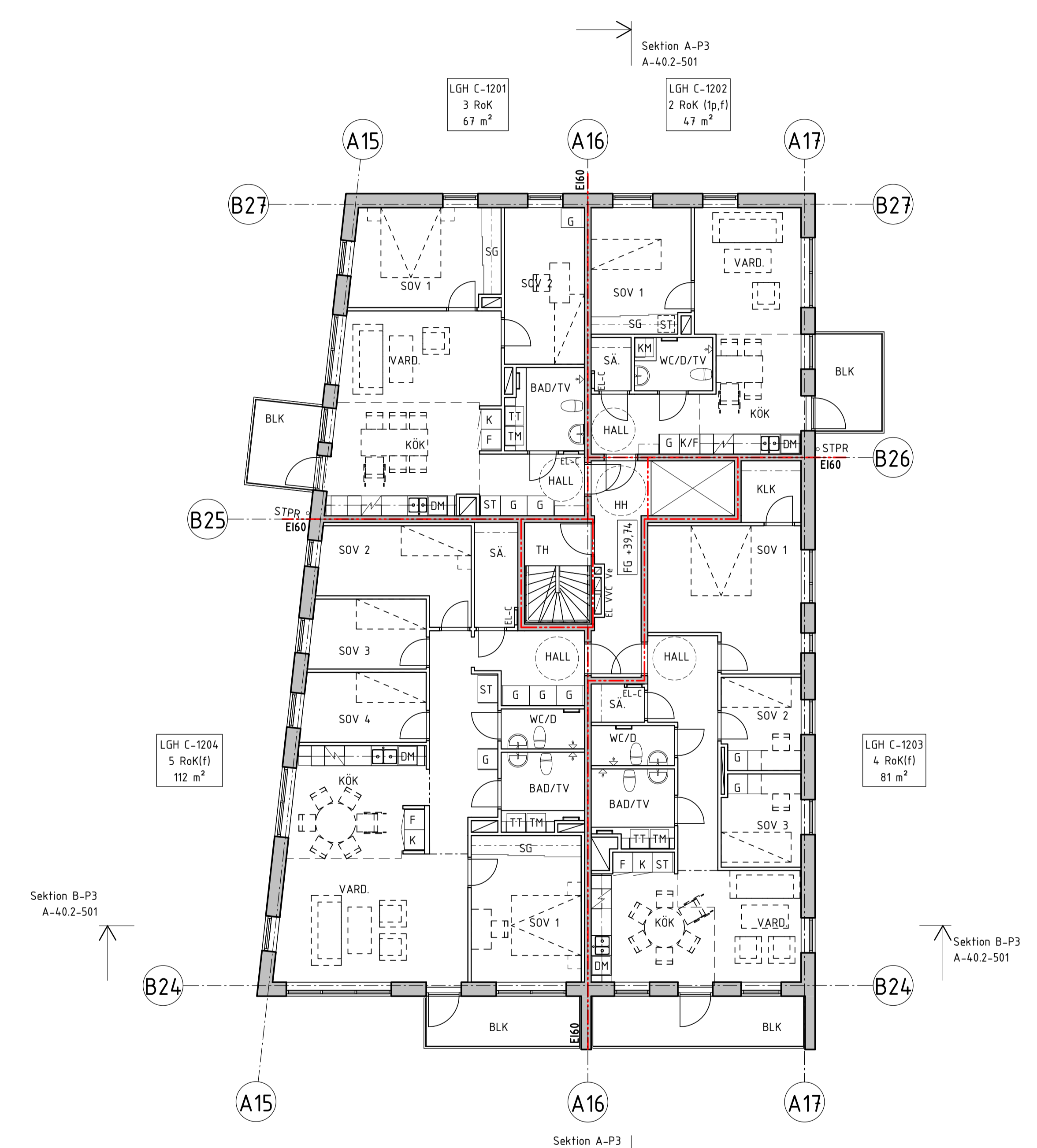
KVARNHOLMSTERRASSEN 1
 SICKLAÖN 38:30 - NYBYGGNAD BOSTÄDER

A	Total Arkitektur och Lösnings AB	TEL 08-441 36 00
K	Sören Lundgren Byggnads AB	TEL 08-706 45 50
V	TGI	TEL 08-56 70 21 00
VS	TGI	TEL 08-56 70 21 00
E	Elektrotrade Installation AB	TEL 08-516 911 84
L	Zoen AB	TEL 0733-290 645

PROJEKTANT: 4312
 FÖRBEREDARE: FiTe
 ANSÖKAN: 2019-10-04
 ANSÖKANUMMER: AnPa

KHT1
 Plan 12 - Våning 2 TR
 HUS 5 (P3)

BLANKA A1/A3	BLANKA A1/A3	BLANKA A1/A3
A1	1:100	
A3	1:200	A-40.1-512



FÖRKLARINGAR

Alla mått i mm där ej annat anges.
 Plushöjder angivna i meter.
 Höjder angivna enligt RH2000.

- FG +00,00 = Överkant färdigt golv
- - - - - = Brandcellsgräns RCI 90-M
- - - - - = Brandcellsgräns EI 60
- - - - - = Brandcellsgräns EI 30
- - - - - = Brandcellsgräns EI 15

Del av lägenheters säsongförvaring är placerad i källare. Kompletterande del återfinns i lägenhet.

FÖRKORTNINGAR

- BR = Lucka rökgasevakuering
- BGL = Brandgaslucka
- Bad = Badrum
- Blk = Balkong
- D = Dusch
- DA = Dörrautomatik
- DM = Diskmaskin
- EL-C = El-central
- Fa = Fastighetsförråd
- F = Frys
- G = Garderob
- HH = Hisshall
- HKP = Handikappsparkering
- HR = Hängränna
- HT = Handduktork
- K = Kyl
- K/F = Kyl & Frys
- KLK = Klädkammare
- KM = Kombimaskin
- L = Linneskåp
- SG = Skjutdörrsgarderob
- SL = Signalljus i garage
- ST = Städskåp
- STPR = Stuprör
- SÄ = Säsongförvaring
- TB = Takbrygga
- TE = Terrass
- TH = Trapphus
- TM = Tvättmaskin
- TT = Torktumlare
- TV = Tvätttrum
- UC = Undercentral
- UL = Uppstigningslucka
- VG = Ventilationsgaller

HÄNVISNINGAR

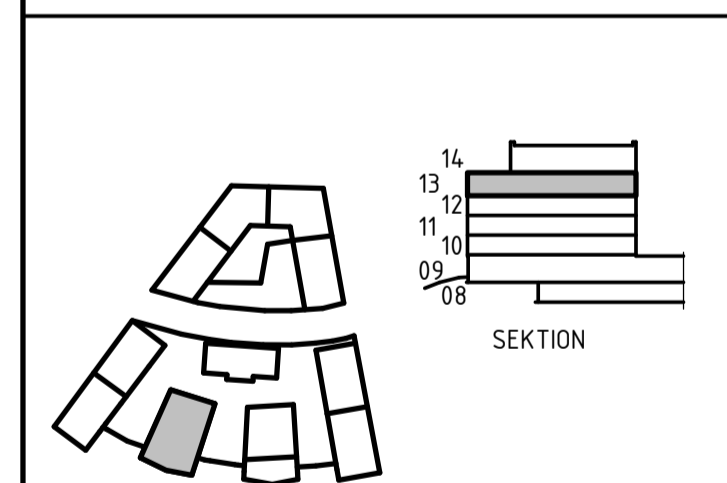
Planer skala 1:200
 A-40.1-008 till A-40.1-017

Planer skala 1:100
 Hus L3: A-40.1-108 till A-40.1-117
 Hus R2: A-40.1-208 till A-40.1-213
 Hus L5: A-40.1-308 till A-40.1-317
 Hus P4: A-40.1-408 till A-40.1-415
 Hus P3: A-40.1-508 till A-40.1-515

Sektioner skala 1:100
 Hus L3: A-40.2-101 till A-40.2-102
 Hus R2: A-40.2-201
 Hus L5: A-40.2-301 till A-40.2-302
 Hus P4: A-40.2-401
 Hus P3: A-40.2-501

BEIT	ÄNDRINGEN AVSER	DATUM	SIGN

BYGGLOVHANDLING

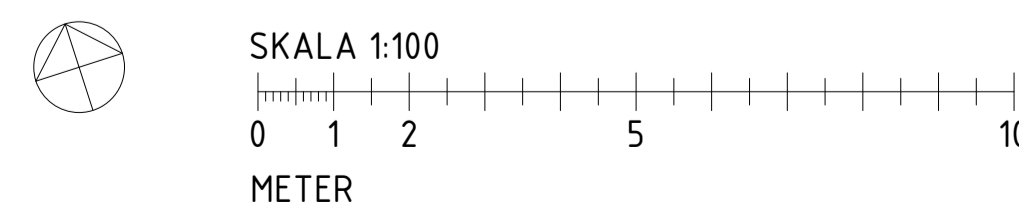
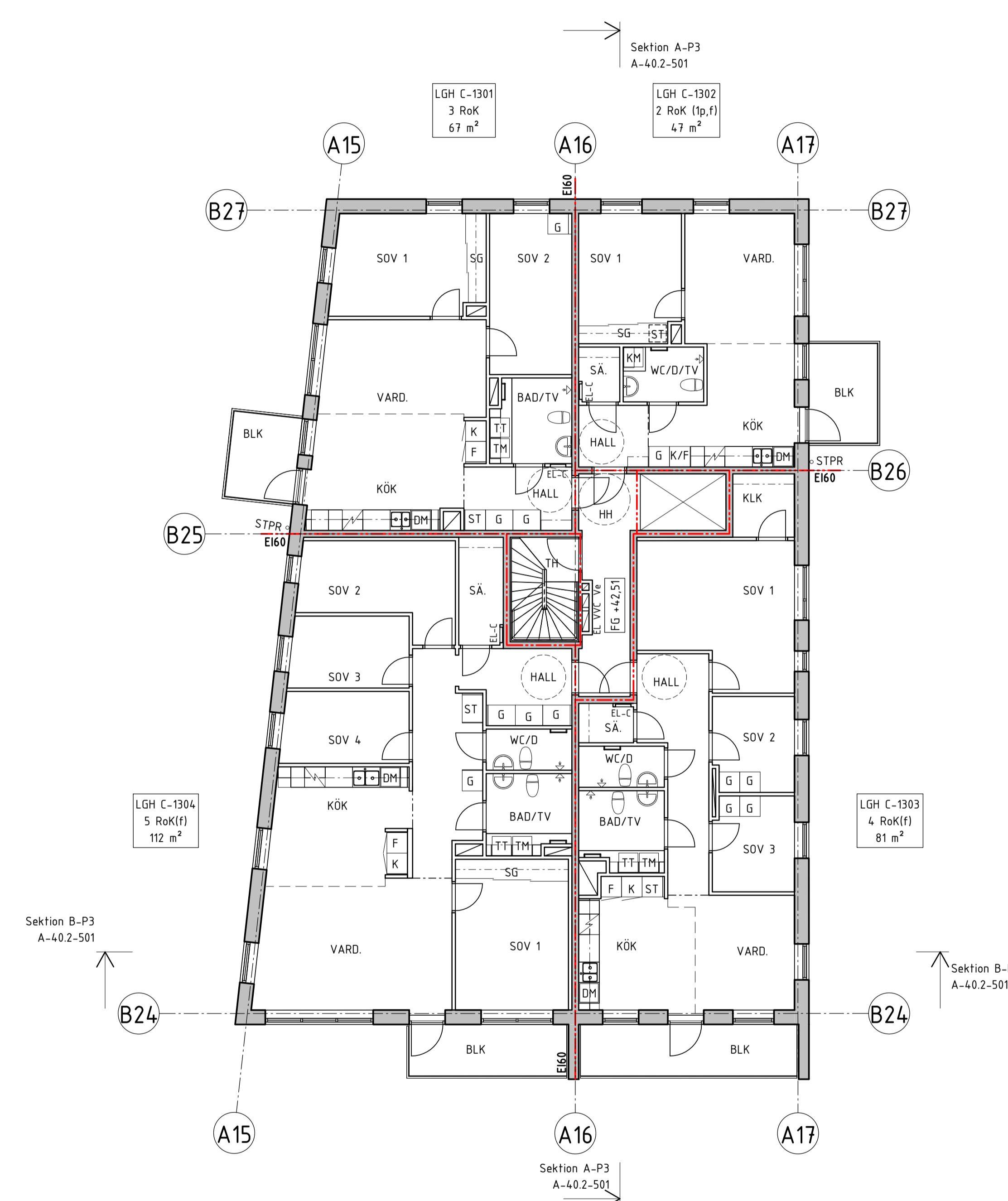


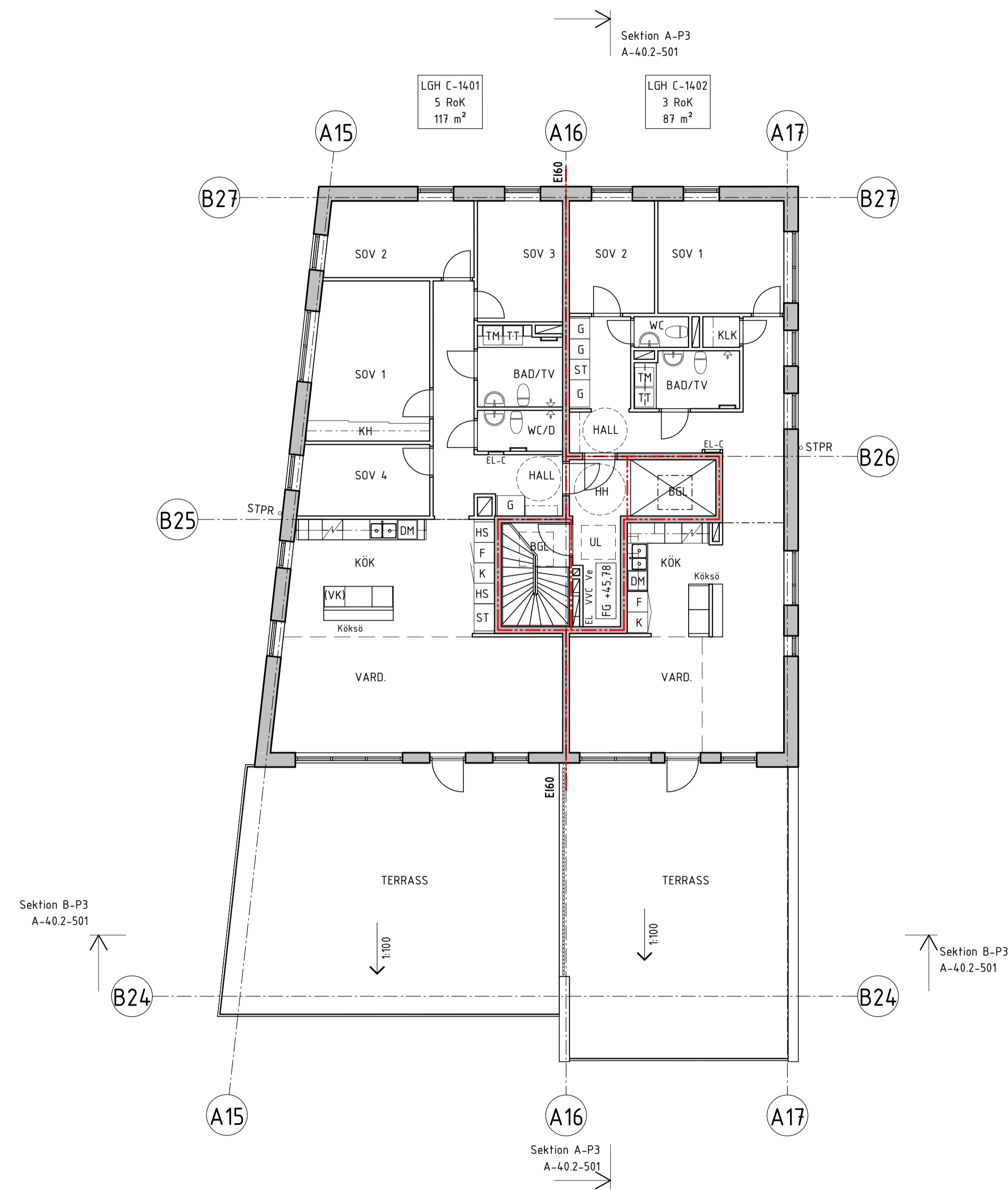
KVARNHOLMSTERRASSEN 1
 SICKLAÖN 38:30 - NYBYGGNAD BOSTÄDER

A	Total Arkitektur och Lösnings AR	TEL 08-441 36 00
K	Sören Lundgren Byggnads AR	TEL 08-706 45 50
V	TGI	TEL 08-56 70 21 00
VS	TGI	TEL 08-56 70 21 00
E	Elektrotrade Installation AB	TEL 08-516 911 84
L	Zoen AB	TEL 0733-290 645

PROJEKTANT: 4312
 FÖRBEREDARE: FiTe
 ANSVA: AnPa
 DATUM: 2019-10-04

PROJEKT: KHT1
 Plan 13 - Våning 3 TR
 HUS 5 (P3)
 SKALA: A1: 1:100
 A3: 1:200
 RITNINGNUMMER: A-40.1-513
 BEIT: 1





FÖRKLARINGAR

Alla mått i mm där ej annat anges.
 Plushöjder angivna i meter.
 Höjder angivna enligt RH2000.

- FG +00,00 = Överkant färdigt golv
- = Brandcellsgräns RCI 90-M
- = Brandcellsgräns EI 60
- = Brandcellsgräns EI 30
- = Brandcellsgräns EI 15

Del av lägenheters säsongsförvaring är placerad i källare. Kompletterande del återfinns i lägenhet.

FÖRKORTNINGAR

- BR = Lucka rökgasevakuering
- BGL = Brandgaslucka
- Bad = Badrum
- Blk = Balkong
- D = Dusch
- DA = Dörrautomatik
- DM = Diskmaskin
- EL-C = El-central
- Fa = Fastighetsförråd
- F = Frys
- G = Garderob
- HH = Hisshall
- HKP = Handikappsparkering
- HR = Hängränna
- HT = Handduksstork
- K = Kyl
- K/F = Kyl & Frys
- KLK = Klädskåp
- KM = Kombimaskin
- L = Linneskåp
- SG = Skjutdörrsgarderob
- SL = Signaljuss i garage
- ST = Städskåp
- STPR = Stuprör
- SÅ = Säsongsförvaring
- TB = Takbrygga
- TE = Terrass
- TH = Trapphus
- TM = Tvättmaskin
- TT = Torktumlare
- TV = Tvätttrum
- UC = Undercentral
- UL = Uppstigningslucka
- VG = Ventilationsgaller

HÄNVISNINGAR

Planer skala 1:200
 A-40.1-008 till A-40.1-017

Planer skala 1:100

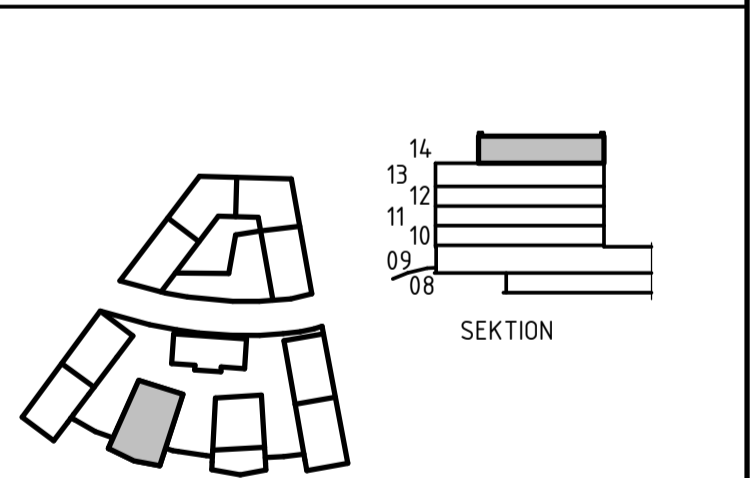
- Hus L3: A-40.1-108 till A-40.1-117
- Hus R2: A-40.1-208 till A-40.1-213
- Hus L5: A-40.1-308 till A-40.1-317
- Hus P4: A-40.1-408 till A-40.1-415
- Hus P3: A-40.1-508 till A-40.1-515

Sektioner skala 1:100

- Hus L3: A-40.2-101 till A-40.2-102
- Hus R2: A-40.2-201
- Hus L5: A-40.2-301 till A-40.2-302
- Hus P4: A-40.2-401
- Hus P3: A-40.2-501

BEIT	ÄNDRINGEN AVSER	DATUM	SIGN

BYGGLOVHANDLING



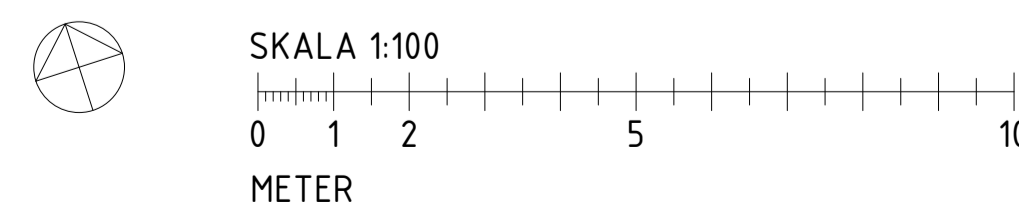
KVARNHOLMSTERRASSEN 1
 SICKLAÖN 38:30 - NYBYGGNAD BOSTÄDER

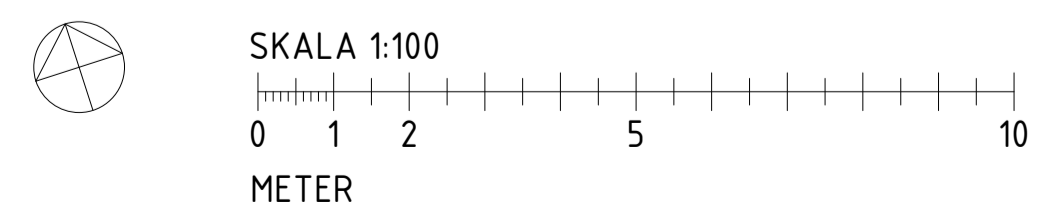
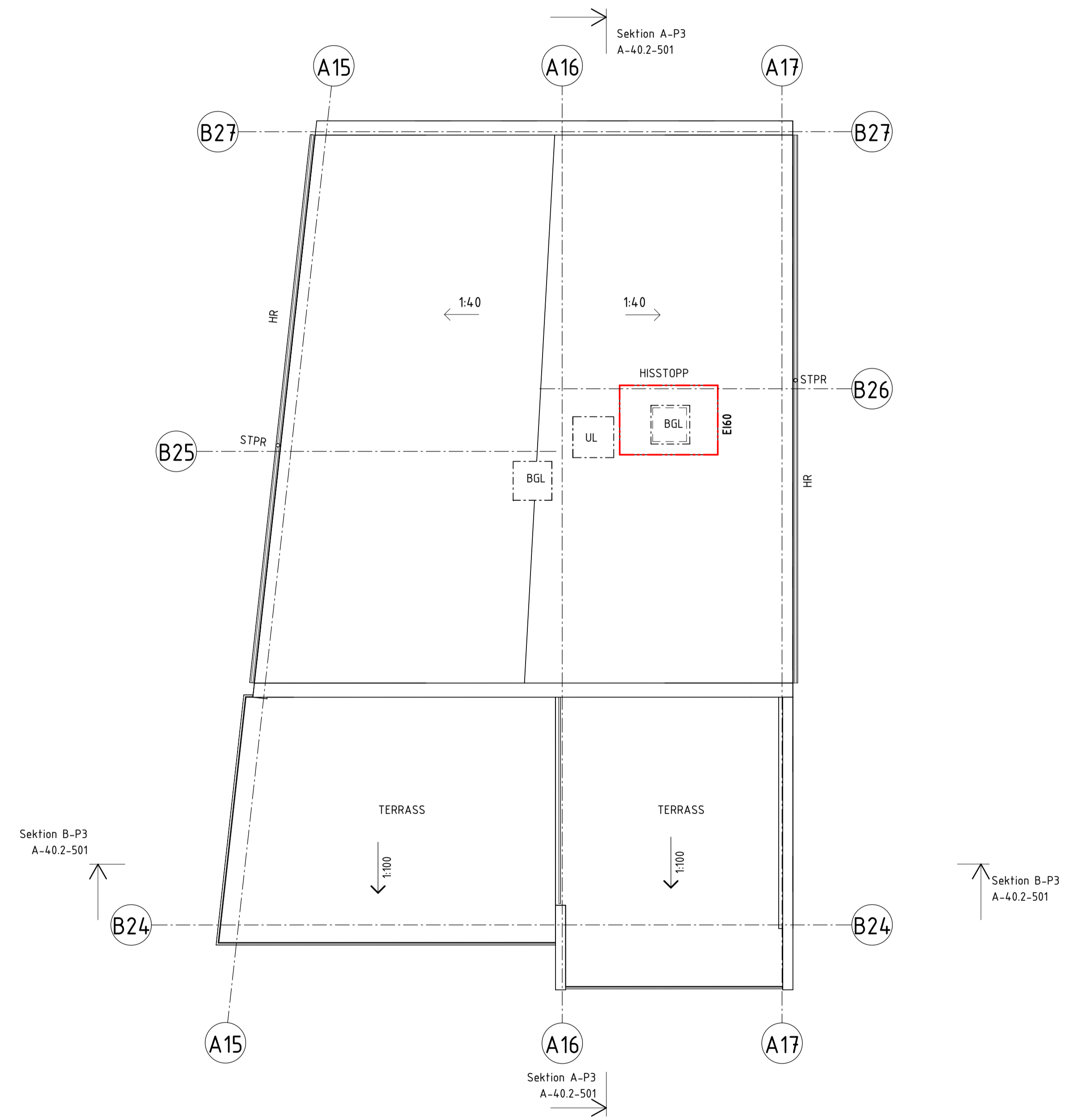
A	Total Arkitektur och Lösnings AR	TEL 08-441 36 00
K	Sören Lundgren Byggnads AR	TEL 08-706 45 50
V	TGI	TEL 08-56 70 21 00
VS	TGI	TEL 08-56 70 21 00
E	Elektrofrade Installation AR	TEL 08-516 911 84
L	Zorn AR	TEL 0733-290 645

4312	REVISORERAD AV	INTEGERRARE
	FiTe	AlZa
2019-10-04	AnPa	

KHT1
 Plan 14 - Våning 4 TR

HUS 5 (P3)		
A1	1:100	
A3	1:200	A-40.1-514





FÖRKLARINGAR

Alla mått i mm där ej annat anges.
 Plushöjder angivna i meter.
 Höjder angivna enligt RH2000.

- FG +00,00 = Överkant färdigt golv
- = Brandcellsgräns RCI 90-M
- = Brandcellsgräns EI 60
- = Brandcellsgräns EI 30
- = Brandcellsgräns EI 15

Del av lägenheters säsongförvaring är placerad i källare. Kompletterande del återfinns i lägenhet.

FÖRKORTNINGAR

- BR = Lucka rökgasevakuering
- BGL = Brandgaslucka
- Bad = Badrum
- Blk = Balkong
- D = Dusch
- DA = Dörrautomatik
- DM = Diskmaskin
- EL-C = El-central
- Fa = Fastighetsförråd
- F = Frys
- G = Garderob
- HH = Hisshall
- HKP = Handikappsparkering
- HR = Hängränna
- HT = Handduksstork
- K = Kyl
- K/F = Kyl & Frys
- KLK = Klädkammare
- KM = Kombimaskin
- L = Linneskåp
- SG = Skjutdörrsgarderob
- SL = Signaljuss i garage
- ST = Städskåp
- STPR = Stuprör
- SÅ = Säsongförvaring
- TB = Takbrygga
- TE = Terrass
- TH = Trapphus
- TM = Tvättmaskin
- TT = Torktumlare
- TV = Tvätttrum
- UC = Undercentral
- UL = Uppsigningslucka
- VG = Ventilationsgaller

HÄNVISNINGAR

Planer skala 1:200
 A-40.1-008 till A-40.1-017

Planer skala 1:100

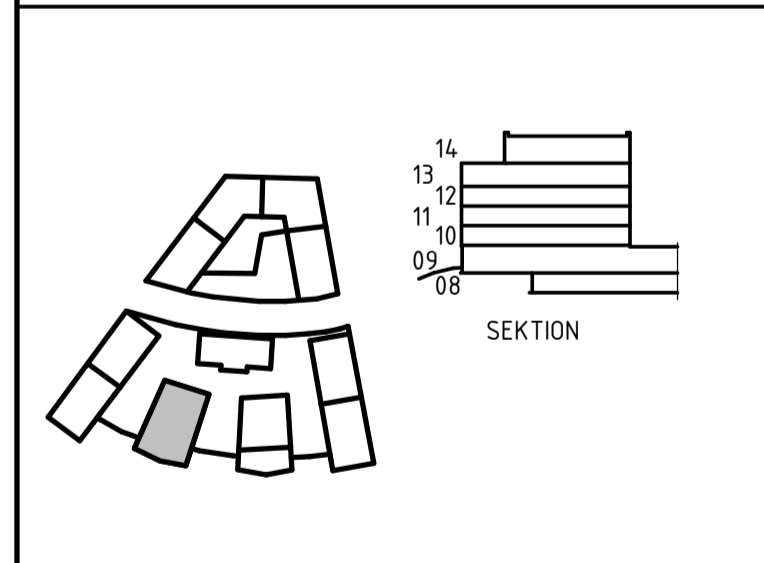
- Hus L3: A-40.1-108 till A-40.1-117
- Hus R2: A-40.1-208 till A-40.1-213
- Hus L5: A-40.1-308 till A-40.1-317
- Hus P4: A-40.1-408 till A-40.1-415
- Hus P3: A-40.1-508 till A-40.1-515

Sektioner skala 1:100

- Hus L3: A-40.2-101 till A-40.2-102
- Hus R2: A-40.2-201
- Hus L5: A-40.2-301 till A-40.2-302
- Hus P4: A-40.2-401
- Hus P3: A-40.2-501

BET	ÄNDRINGEN AVSER	DATUM	SIGN

BYGGLOVHANDLING



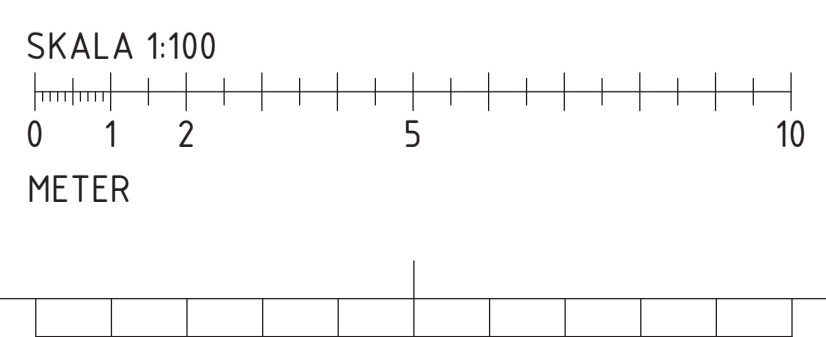
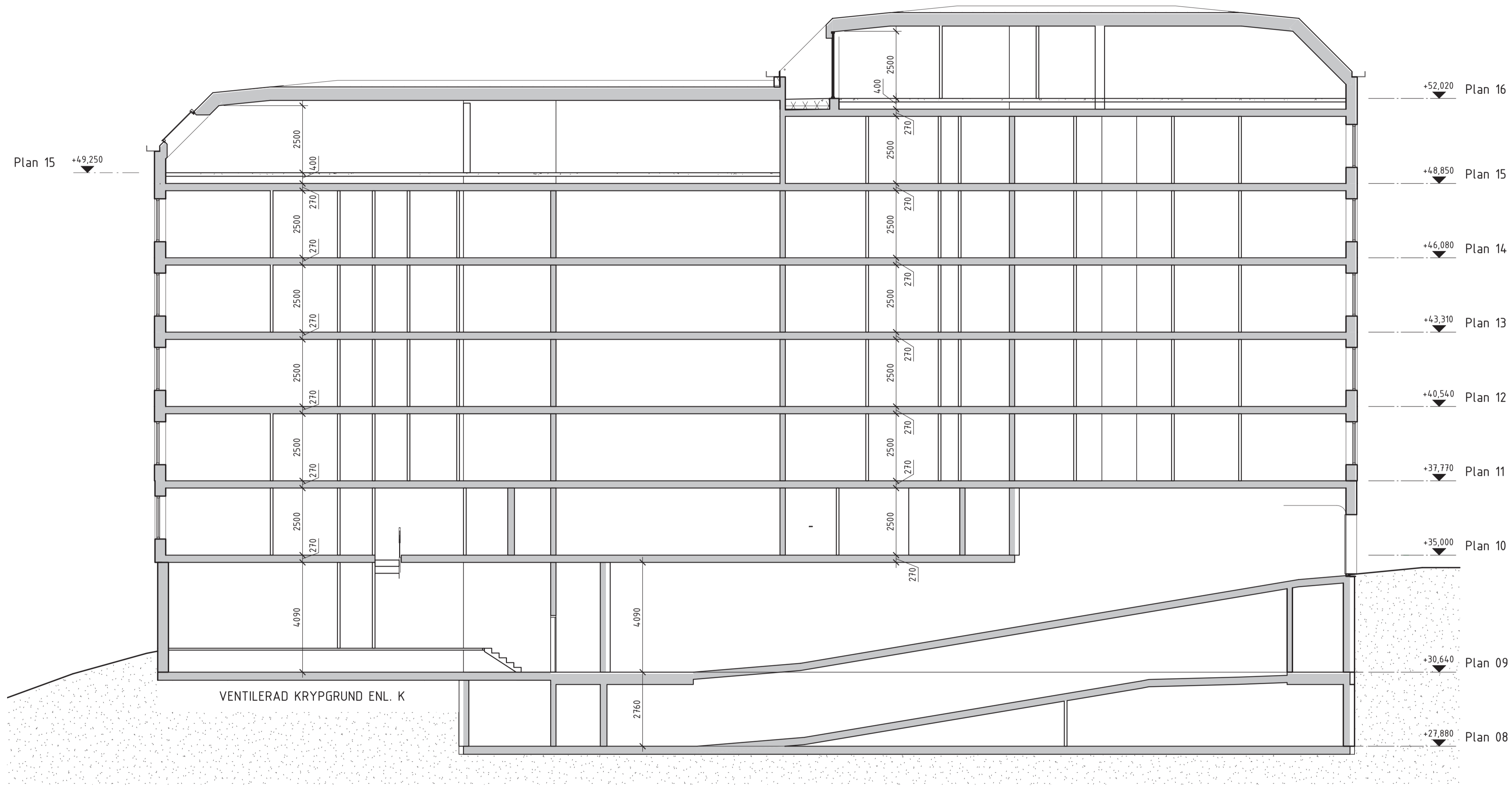
KVARNHOLMSTERRASSEN 1
 SICKLAÖN 38:30 - NYBYGGNAD BOSTÄDER

A	Total Arkitektur och förberedning AB	TEL 08-441 36 00
K	Sören Lundgren Byggnads AB	TEL 08-706 45 50
V	TGI	TEL 08-56 70 21 00
VS	TGI	TEL 08-56 70 21 00
E	Elektrotrade Installation AB	TEL 08-516 911 84
L	Zorn AB	TEL 0733-290 645

4312	REVISORERAD AV	INTEGERRARE
	FiTe	AlZa

2019-10-04 AnPa
 KHT1
 Plan 15 - Takplan

HUS 5 (P3)		BET
A1	1:100	A-40.1-515
A3	1:200	



FÖRKLARINGAR

Alla mått i mm där ej annat anges.
 Plushöjder angivna i meter.
 Höjder angivna enligt RH2000.

FG +00,00 = Överkant färdigt golv

HÄNVISNINGAR

Planer Hus L3, se ritning: A-40.1-108 till A-40.1-117
 Planer Hus R2, se ritning: A-40.1-208 till A-40.1-213
 Planer Hus L5, se ritning: A-40.1-308 till A-40.1-317
 Planer Hus P4, se ritning: A-40.1-408 till A-40.1-415
 Planer Hus P3, se ritning: A-40.1-508 till A-40.1-515

BET	ÄNDRINGEN AVSER	DATUM	SIGN

BYGGLOVHANDLING

SEKTION



PROJEKT OCH BYGGGLOVTEAM
KVARNHOLMSTERRASSEN 1
 SICKLAÖN 38 30 NYBYGGNAD BOSTADER

A	Total Arkitektur och Lörlans AB	TEL 08-441 36 00
K	Sören Lundgren Byggkonsult AB	TEL 08-706 45 50
V	TGI	TEL 08-56 70 21 00
Vs	TGI	TEL 08-56 70 21 00
E	Elektrofråde Installation AB	TEL 08-516 911 84
L	Zoen AB	TEL 0733-390 645

PROJEKTNR	4312	REVISOR/REVIDERAD AV	DoDy	REVISOR	AlZa
REVISOR	2019-10-04	REVIDERAD	AnPa		

KHT1
 Hus 1 (L3), Längdsektion A-A

SKALA	RITNINGSRUMMER	BET
A1 1:100	A-40.2-101	A
A3 1:200		

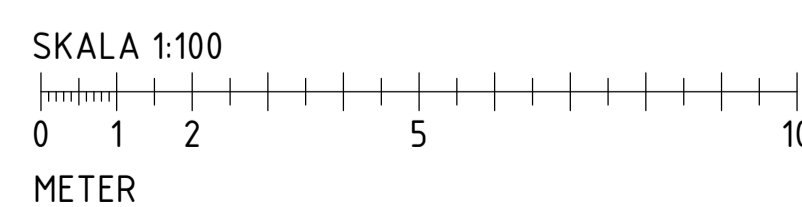
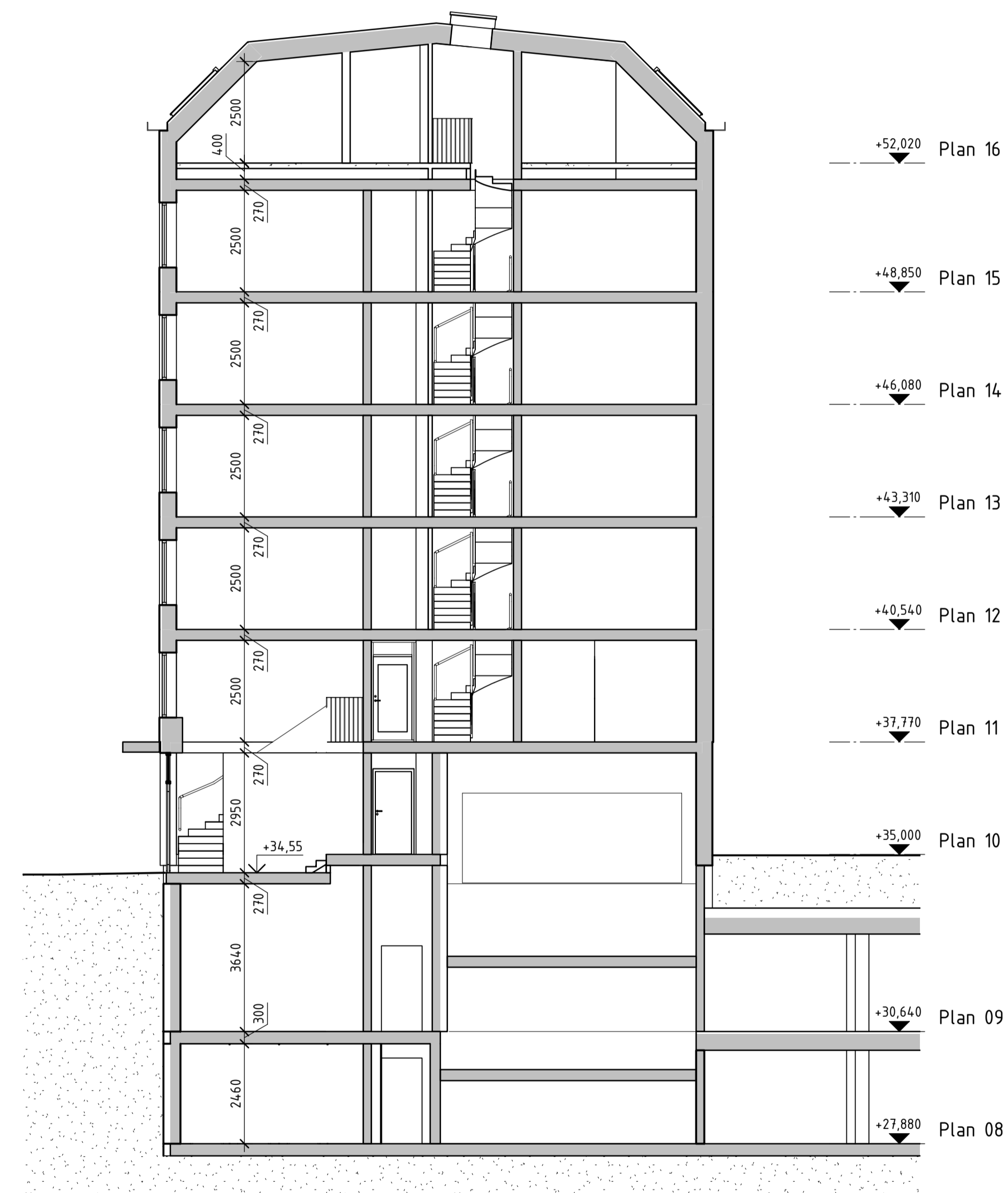
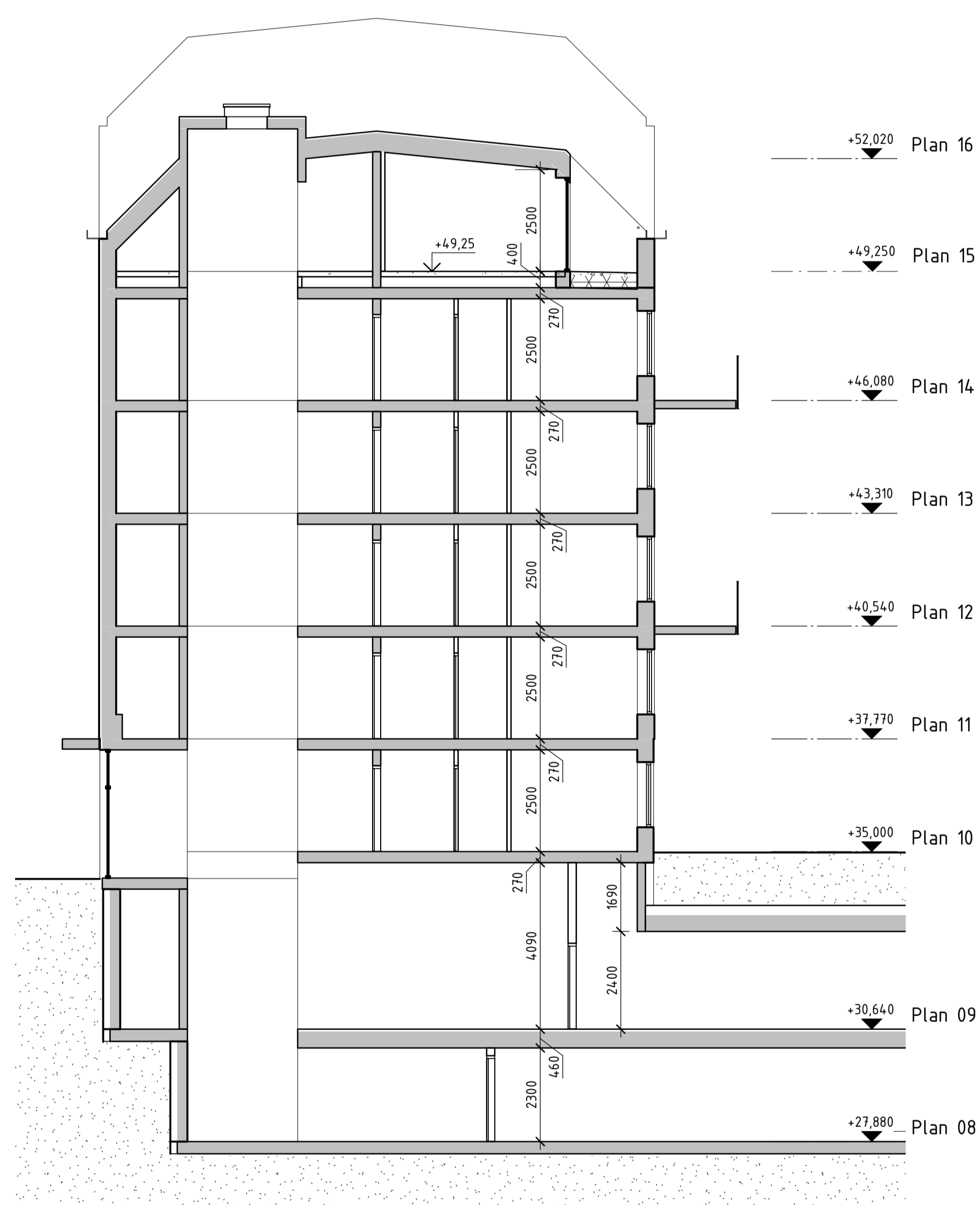
FÖRKLARINGAR

Alla mått i mm där ej annat anges.
 Plushöjder angivna i meter.
 Höjder angivna enligt RH2000.

FG +00,00 = Överkant färdigt golv

HÄNVISNINGAR

Planer Hus L3, se ritning: A-40.1-108 till A-40.1-117
 Planer Hus R2, se ritning: A-40.1-208 till A-40.1-213
 Planer Hus L5, se ritning: A-40.1-308 till A-40.1-317
 Planer Hus P4, se ritning: A-40.1-408 till A-40.1-415
 Planer Hus P3, se ritning: A-40.1-508 till A-40.1-515



BET	ÄNDRINGEN AVSER	DATUM	SIGN

BYGGLOVHANDLING

SEKTION

16
15
14
13
12
11
10
09
08



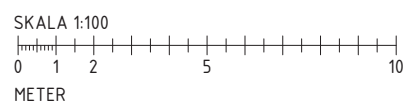
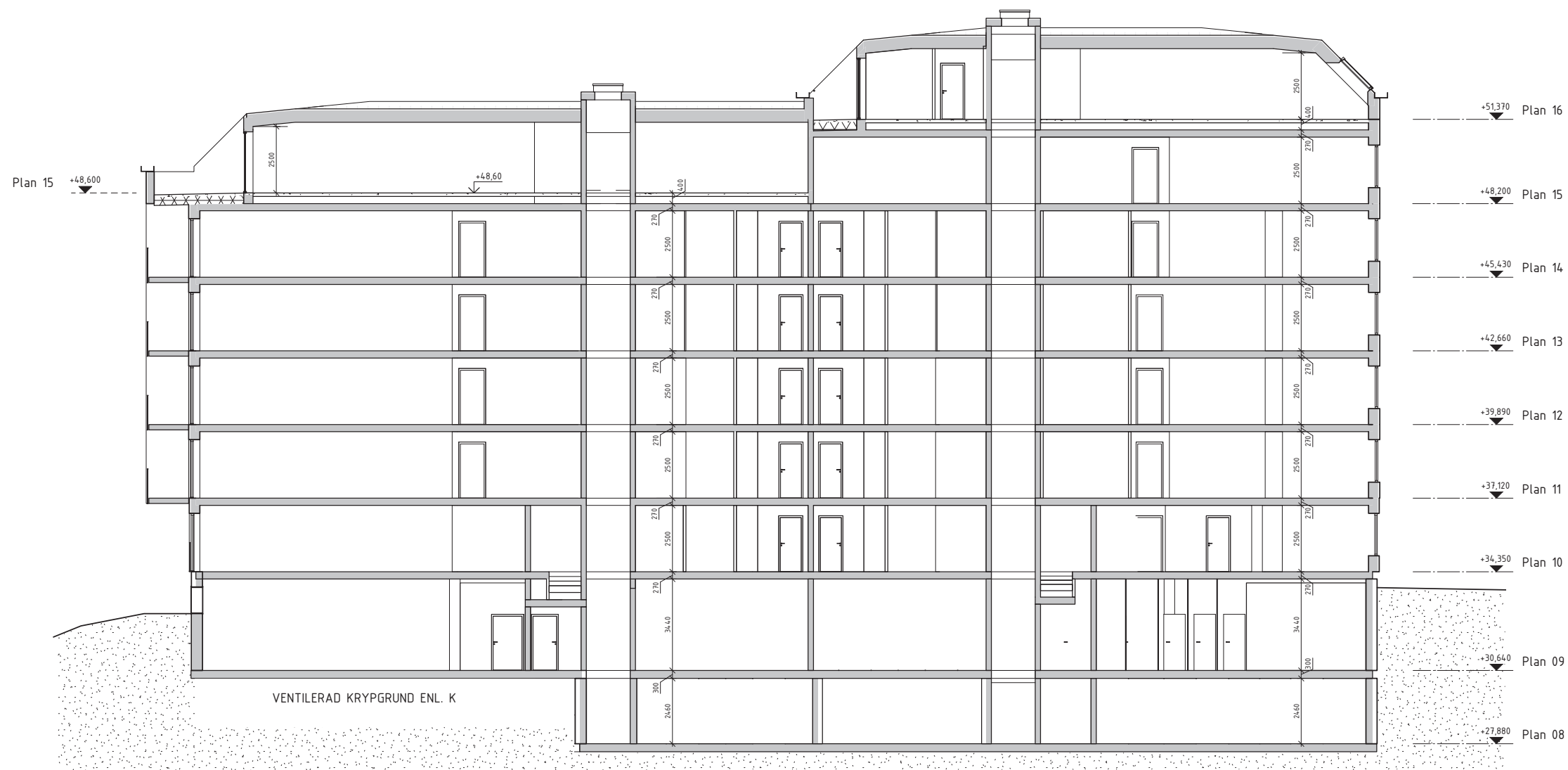
FÄRDIGT OCH BEKÄNTGJORT
KVARNHOLMSTERRASSEN 1
 SICKLAÖN 38 30 NYBYGGNAD BOSTADER

A	Total Arkitektur och Inredning AB	TEL 08-441 36 00
K	Sören Lundgren Byggkonsult AB	TEL 08-706 45 50
V	TGI	TEL 08-56 70 21 00
Vs	TGI	TEL 08-56 70 21 00
E	Elektroftrade Installation AB	TEL 08-516 911 84
L	Zoen AB	TEL 0733-390 645

PROJEKTANT: 4312
 BEHANDLAD AV: Dody
 HANDLEDARE: AlZa
 DATUM: 2019-10-04
 ANPÅ: AnPa

KHT1
 Hus 1 (L3), Tvärsektion B-B, C-C

SKALA	BYGGNINGSTYP	BET
A1 1:100	A-40.2-102	
A3 1:200		



FÖRKLARINGAR

Alla mått i mm där ej annat anges.
 Plushöjder angivna i meter.
 Höjder angivna enligt RH2000.

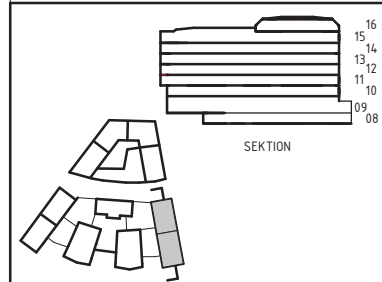
FG +00,00 = Överkant färdigt golv

HÄNVISNINGAR

Planer Hus L3, se ritning: A-40.1-108 till A-40.1-117
 Planer Hus R2, se ritning: A-40.1-208 till A-40.1-213
 Planer Hus L5, se ritning: A-40.1-308 till A-40.1-317
 Planer Hus P4, se ritning: A-40.1-408 till A-40.1-15
 Planer Hus P3, se ritning: A-40.1-508 till A-40.1-515

BEI	ÄNDRINGEN AVSER	DATUM	SIGN

BYGGLOVHANDLING



KVARNHOLMSTERRASSEN 1
 SICKLAÖN 38:30 - NYBYGGNAD BOSTADER

<input checked="" type="checkbox"/>	A	Total Arkitektur och Urbansceneri AB	TEL 08-441 36 00
<input type="checkbox"/>	K	Sören Lundgren Byggnads AB	TEL 08-706 45 50
<input type="checkbox"/>	VS	TGI	TEL 08-56 70 21 01
<input type="checkbox"/>	V	TGI	TEL 08-56 70 21 01
<input type="checkbox"/>	E	ElektroTrade Installation AB	TEL 08-516 911 86
<input type="checkbox"/>	L	Zoen AB	TEL 0733 300 645

PROJEKTID	4312	BYGGLOVENS ÖVERSEER AV	DoDy	BYGGLOVENS BEVÄRARE	AlZa
PROJEKT	2019-10-04	ANSÖKAN	AnPa		

KHT1
 Hus 3, Längdsektion A-A

SKALA	BYGGLOVENS ÖVERSEER AV	BYGGLOVENS BEVÄRARE	PROJEKTID
A1 1:100	DoDy	AlZa	4312
A3 1:200			

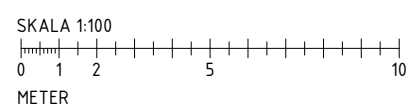
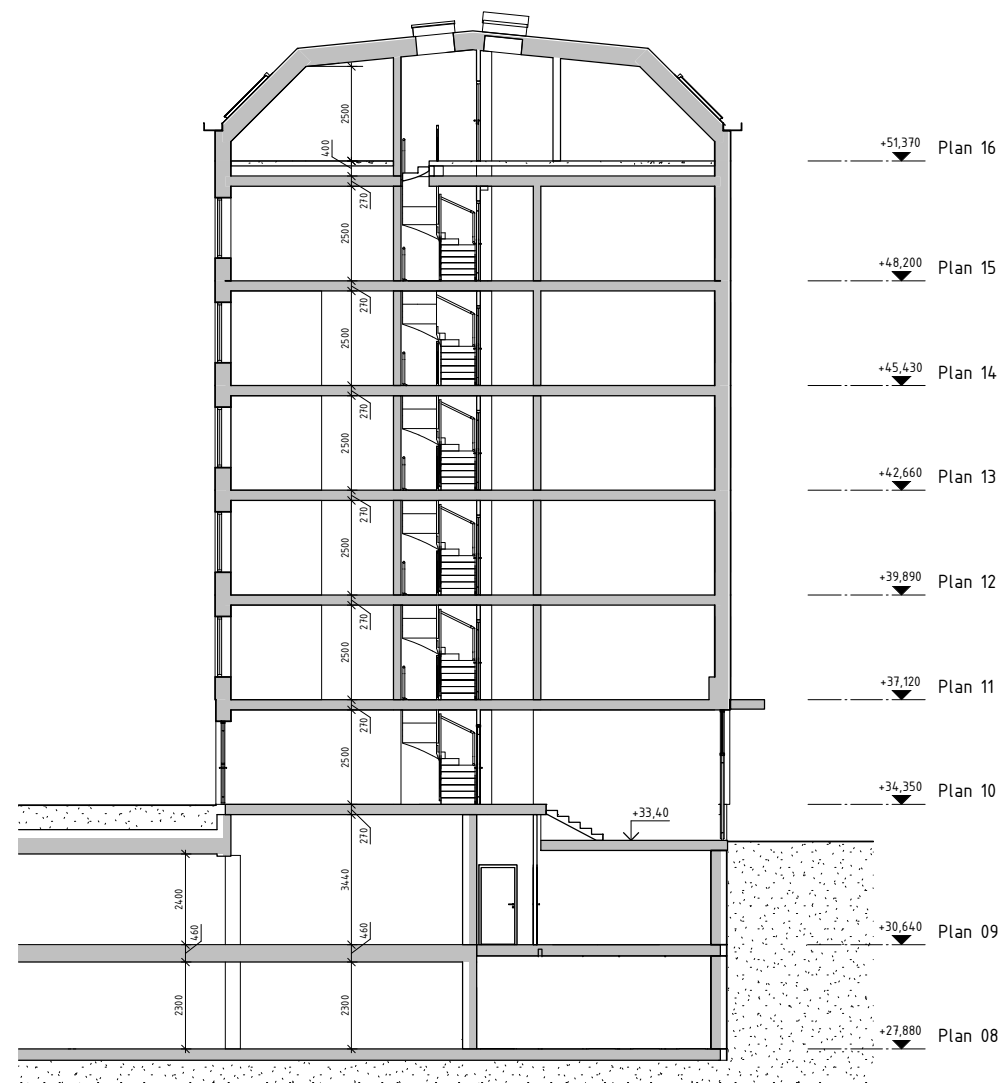
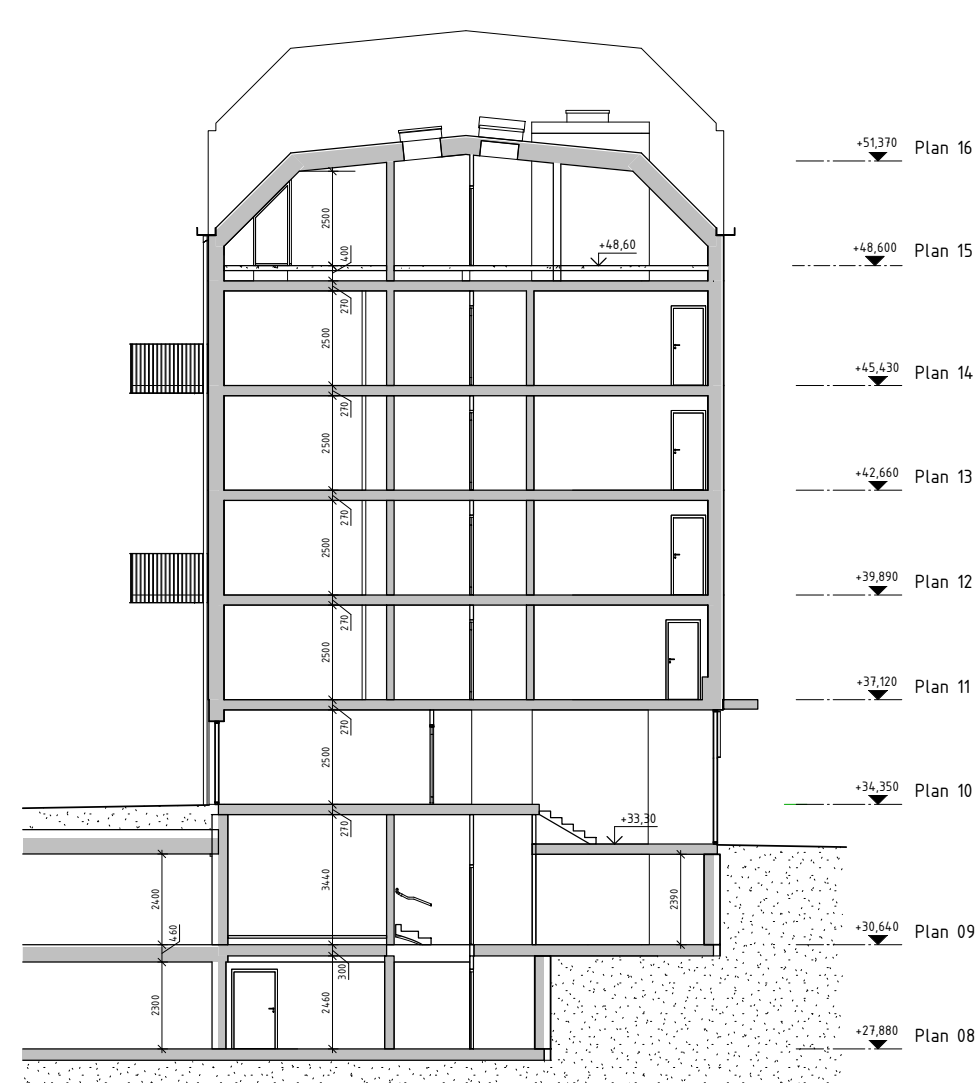
FÖRKLARINGAR

Alla mått i mm där ej annat anges.
 Plushöjder angivna i meter.
 Höjder angivna enligt RH2000.

FG +00,00 = Överkant färdigt golv

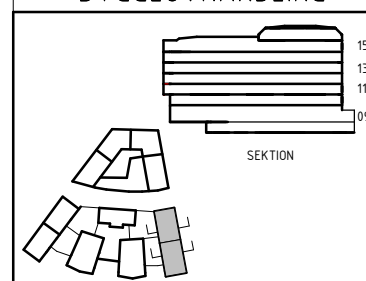
HÄNVISNINGAR

Planer Hus L3, se ritning: A-4.0.1-108 till A-4.0.1-117
 Planer Hus R2, se ritning: A-4.0.1-208 till A-4.0.1-213
 Planer Hus L5, se ritning: A-4.0.1-308 till A-4.0.1-317
 Planer Hus P4, se ritning: A-4.0.1-408 till A-4.0.1-15
 Planer Hus P3, se ritning: A-4.0.1-508 till A-4.0.1-515



BLT	ÄNDRINGEN AVSER	DATUM	SIGN

BYGGLOVHANDLING



KVARNHOLMSTERRASSEN 1
 SICKLAÖN 38:30 - NYBYGGNAD BOSTÄDER

<input checked="" type="checkbox"/>	A	Total Arkitektur och Urbansm AB	TEL 08-441 36 00
<input type="checkbox"/>	K	Sören Lundgren Byggnads AB	TEL 08-706 45 50
<input type="checkbox"/>	VS	TQ	TEL 08-56 70 21 00
<input type="checkbox"/>	V	TQ	TEL 08-56 70 21 00
<input type="checkbox"/>	E	Elektrofrände Installation AB	TEL 08-516 911 86
<input type="checkbox"/>	L	Zoen AB	TEL 0733 300 645

PROJEKTID	4312	BYGGNADSBESKRIVNING	DoDy	BYGGNADSBESKRIVNING	AlZa
PROJEKT	2019-10-04	BYGGNADSBESKRIVNING	AnPa		

KHT1
 Hus 3, Tvärsektion B-B, C-C

SEKTIONSRYTNING		BLT
SKALA A1/A3	BYGGNADSBESKRIVNING	
A1 1:100	A-4.0.1-302	A
A3 1:200		

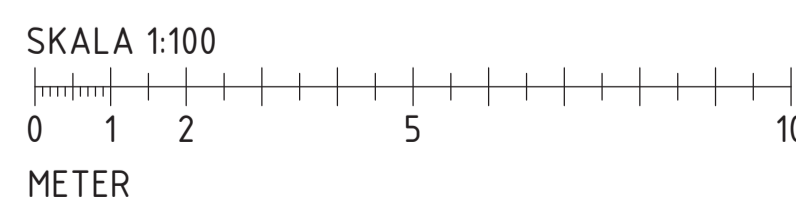
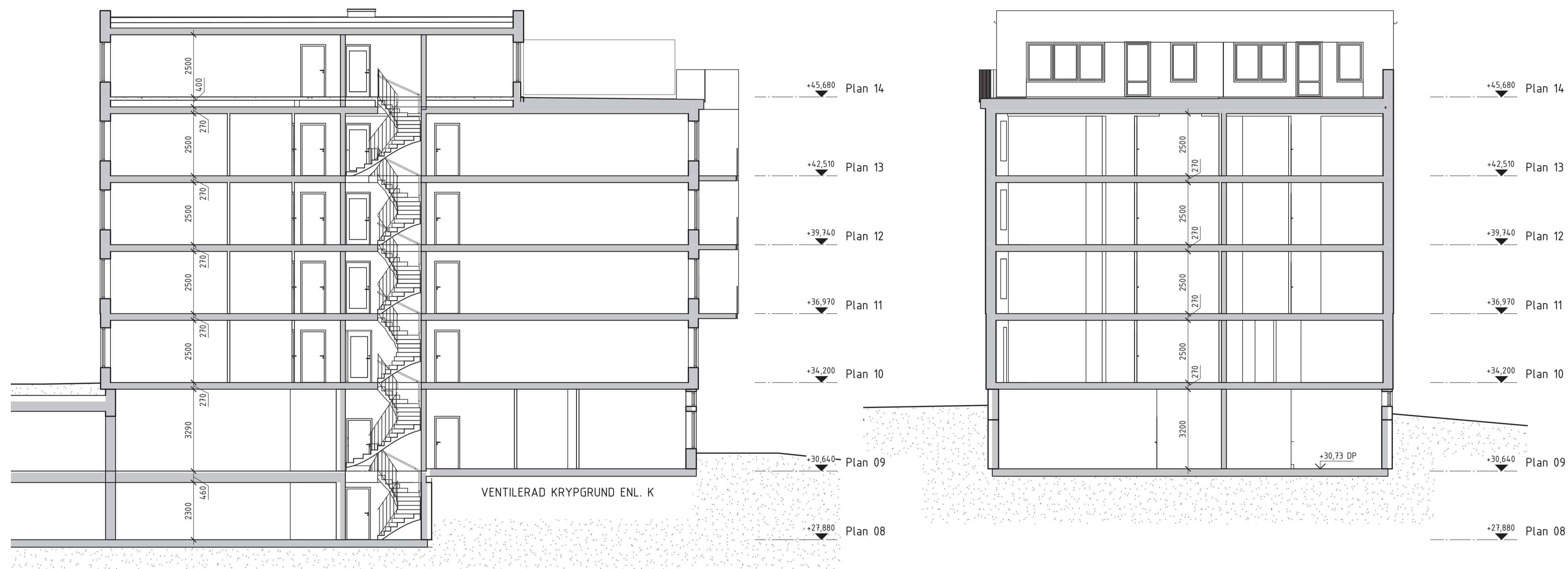
FÖRKLARINGAR

Alla mått i mm där ej annat anges.
 Plushöjder angivna i meter.
 Höjder angivna enligt RH2000.

FG +00,00 = Överkant färdigt golv

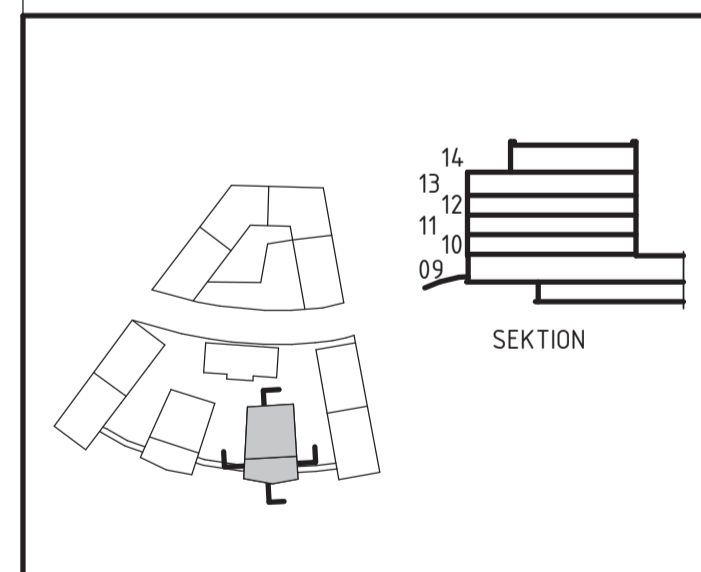
HÄNVISNINGAR

Planer Hus L3, se ritning: A-40.1-108 till A-40.1-117
 Planer Hus R2, se ritning: A-40.1-208 till A-40.1-213
 Planer Hus L5, se ritning: A-40.1-308 till A-40.1-317
 Planer Hus P4, se ritning: A-40.1-408 till A-40.1-415
 Planer Hus P3, se ritning: A-40.1-508 till A-40.1-515



BET ANDRINGEN AVSER DATUM SIGN

BYGGLOVHANDLING



PROJEKT OCH BYGGGLOVHANDLING
KVARNHOLMSTERRASSEN 1
 SICKLAÖN 38 30 NYBYGGNAD BOSTADER

A	Total Arkitektur och Inredning AB	TEL 08-441 36 00
K	Sören Lundgren Byggnads AB	TEL 08-706 45 50
Vs	TGI	TEL 08-56 70 21 00
V	TGI	TEL 08-56 70 21 00
E	Elektrofråde Installation AB	TEL 08-516 911 84
L	Zoen AB	TEL 0733-390 645

PROJEKTNUMMER	4312	REVISORERAD AV	DoDy	INVESTERARE	AlZa
REVISOR		REVISOR		REVISOR	
REVISOR	2019-10-04	REVISOR	AnPa	REVISOR	

KHT1
 Hus 4, Längd- Tvärsektion A-A, B-B

Sektionsritning		BET
SKALA A1/A3	1:100	A
A1	1:200	
BYGGNADSRUMMER	A-40.2-401	

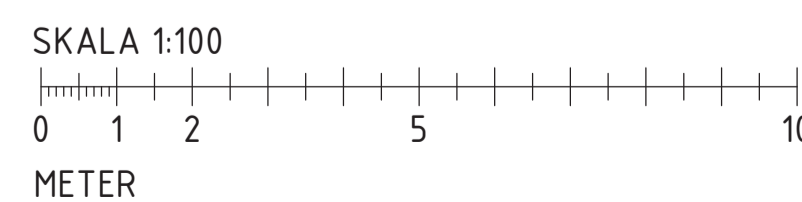
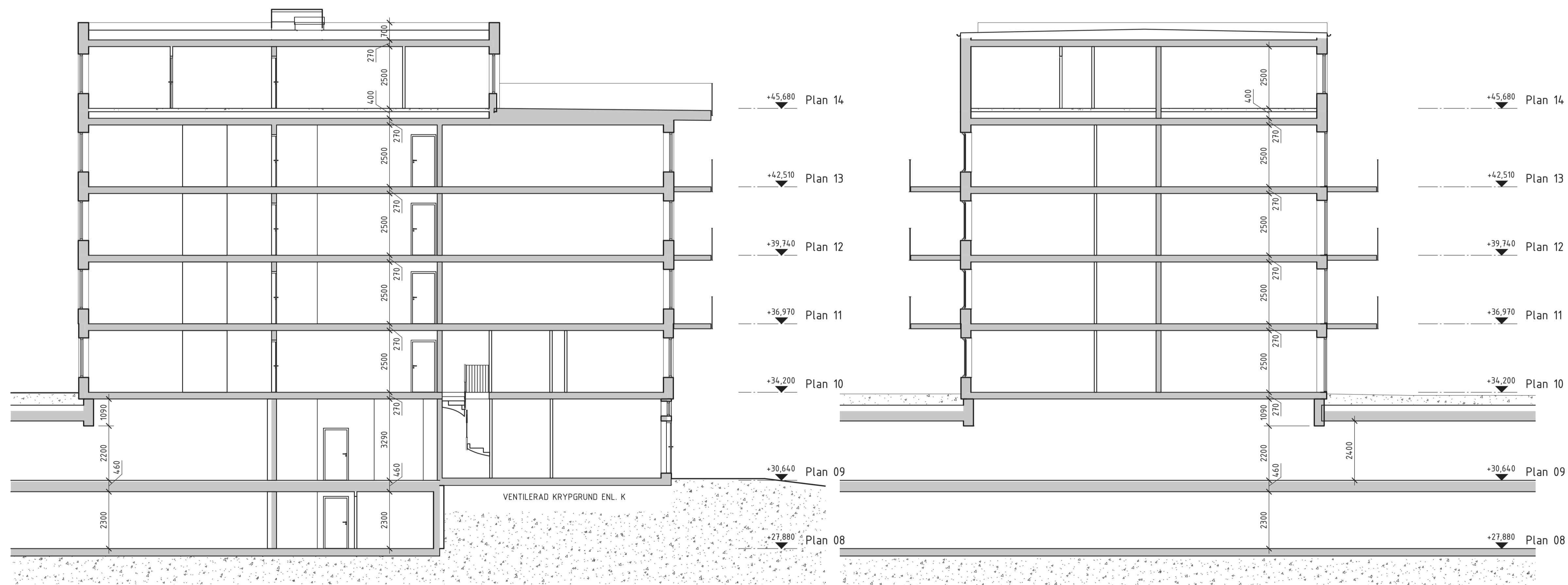
FÖRKLARINGAR

Alla mått i mm där ej annat anges.
 Plushöjder angivna i meter.
 Höjder angivna enligt RH2000.

FG +00,00 = Överkant färdigt golv

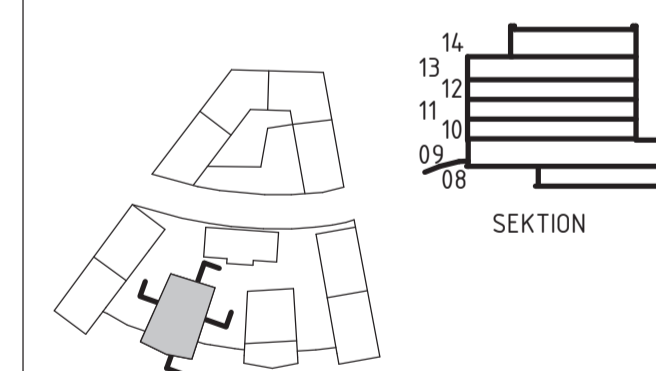
HÄNVISNINGAR

Planer Hus L3, se ritning: A-40.1-108 till A-40.1-117
 Planer Hus R2, se ritning: A-40.1-208 till A-40.1-213
 Planer Hus L5, se ritning: A-40.1-308 till A-40.1-317
 Planer Hus P4, se ritning: A-40.1-408 till A-40.1-415
 Planer Hus P3, se ritning: A-40.1-508 till A-40.1-515



BET ANDRINGEN AVSER DATUM SIGN

BYGGLOVHANDLING



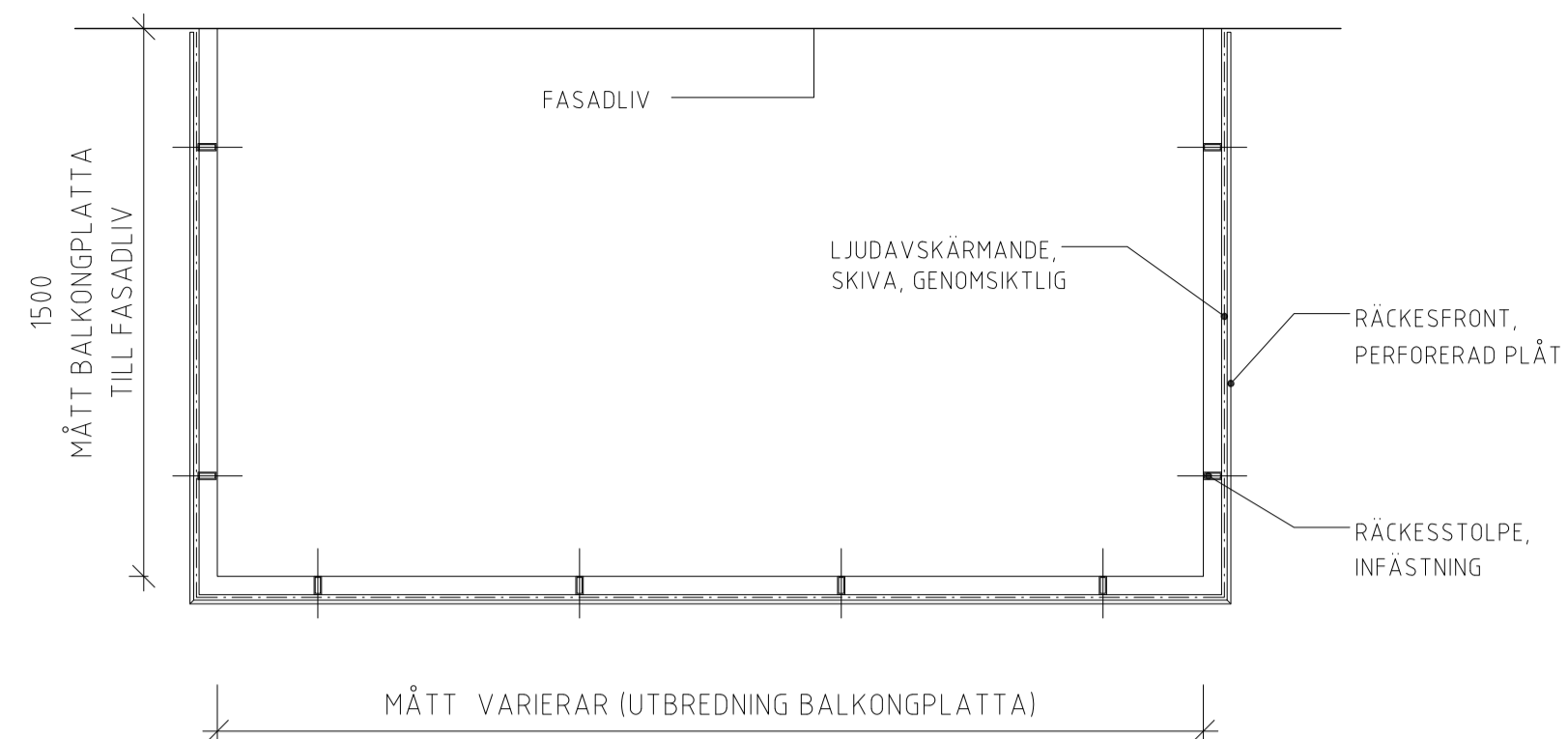
KVARNHOLMSTERRASSEN
 SICKLAÖN 38 30 - NYBYGGNAD BOSTÄDER

A	TOTAL Arkitektur & Interiör AB	TEL 08 441 36 00
K	Sören Lundgren Byggkonsult AB	TEL 08-706 45 50
VS	TDI	TEL 08-56 70 21 00
V	TDI	TEL 08-56 70 21 00
E	Elektrofröde Installation AB	TEL 08-516 911 84
L	Zoen AB	TEL 0733-390 645

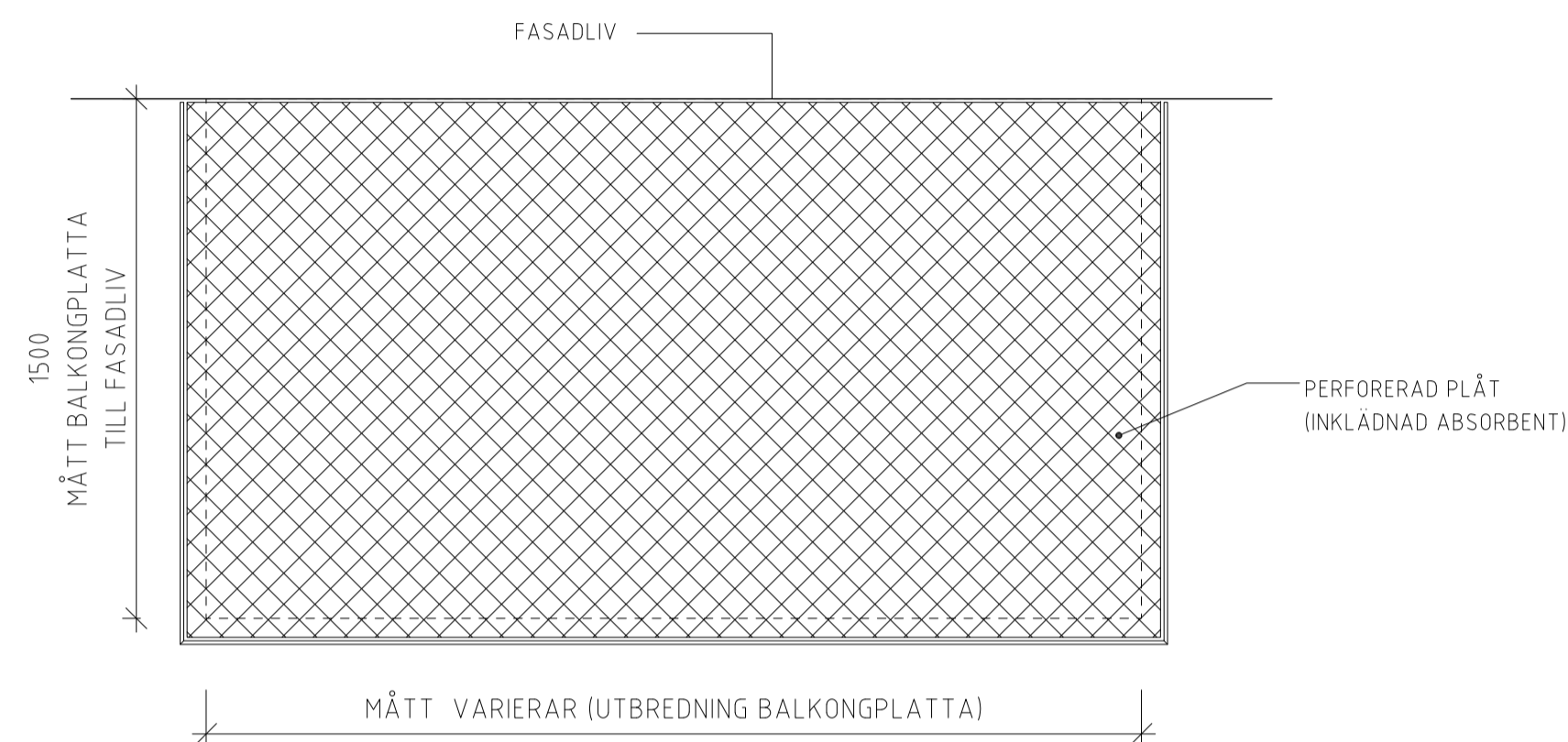
PROJEKTID	4312	BEHANDLAD AV	DoDy	HANDLAGARE	AlZa
REVISOR	2019-10-04	ANPA			

KHT1
 Hus 5, Längd- Tvärsektion A-A, B-B

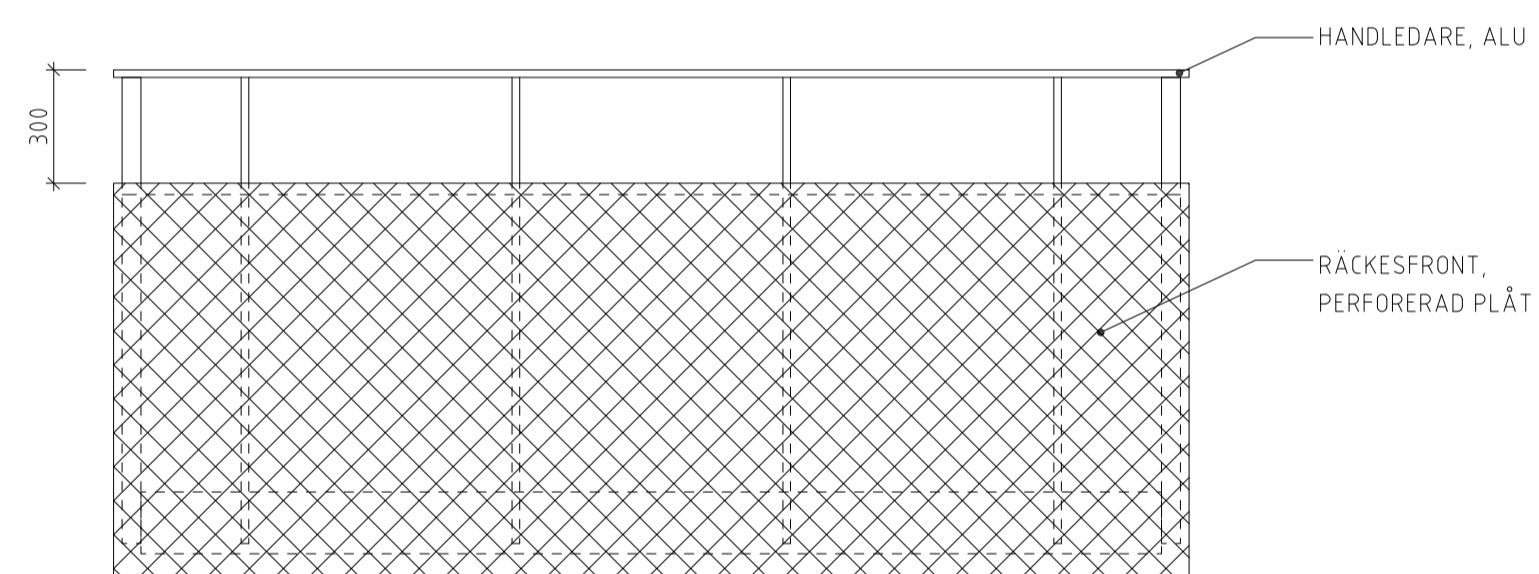
Sektionsritning		BET	A
SKALA A1/A3	1:100	RITNINGSRUMMER	A-40.2-501
A1	1:200		



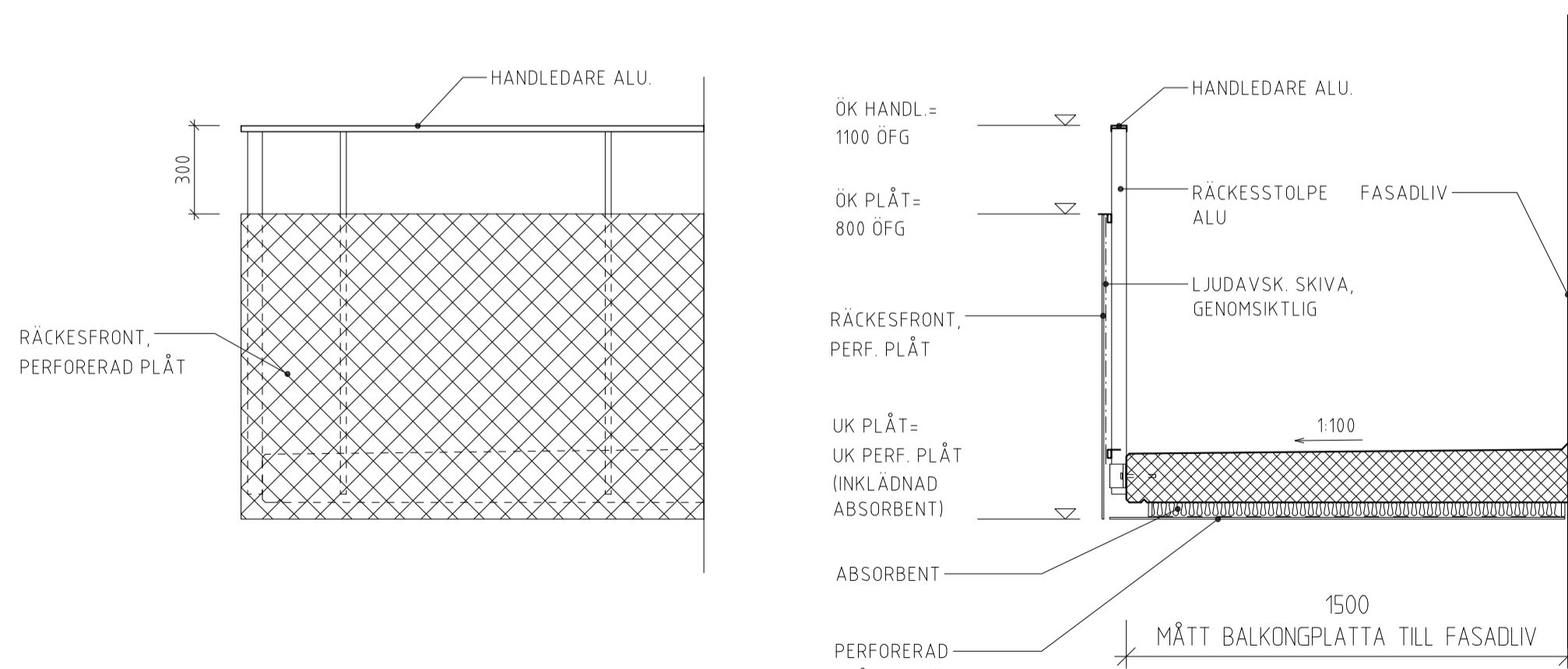
PLAN, 1:20



PLAN UNDERSIDA, 1:20



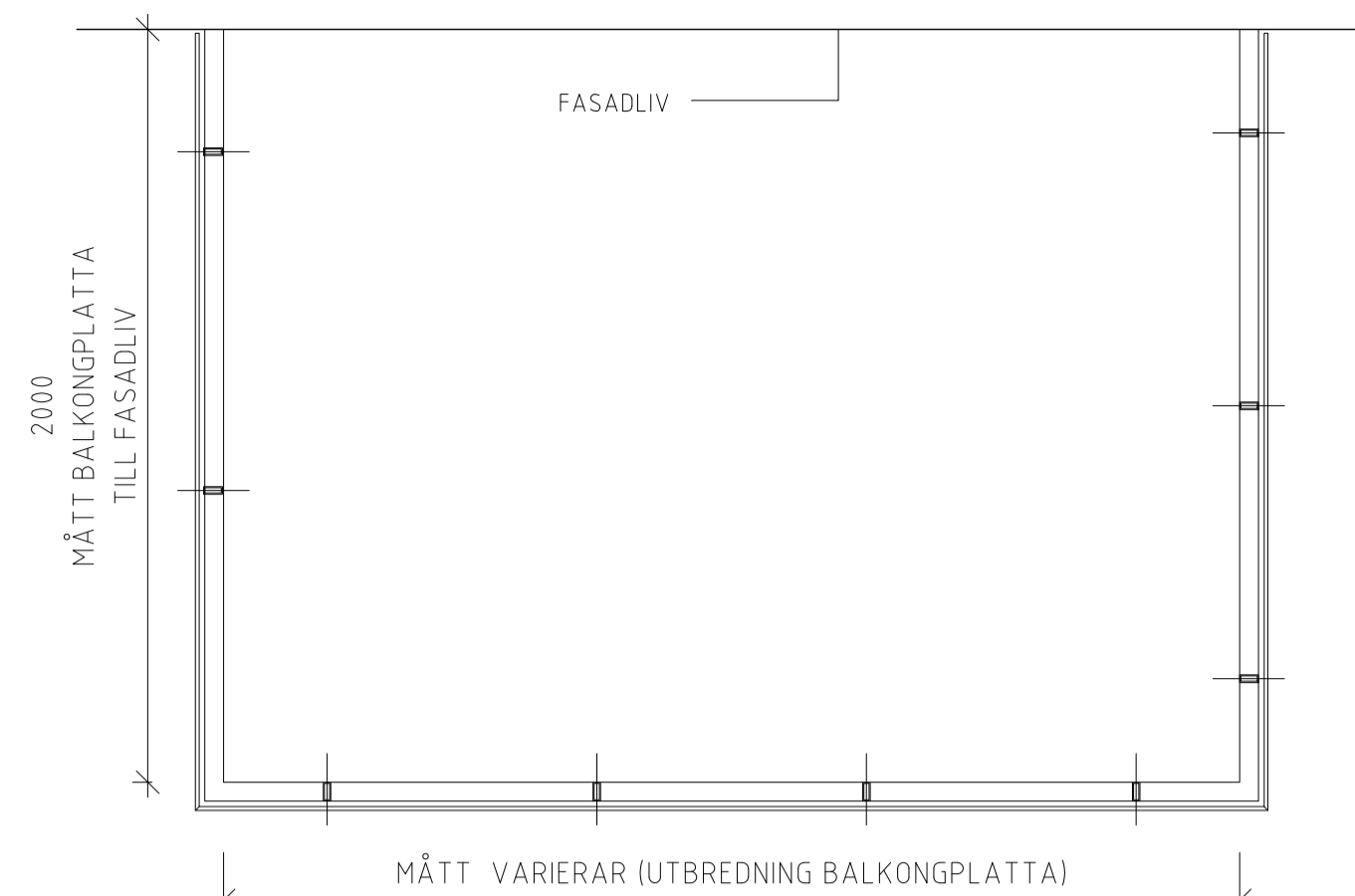
ELEVATION FRONT, 1:20



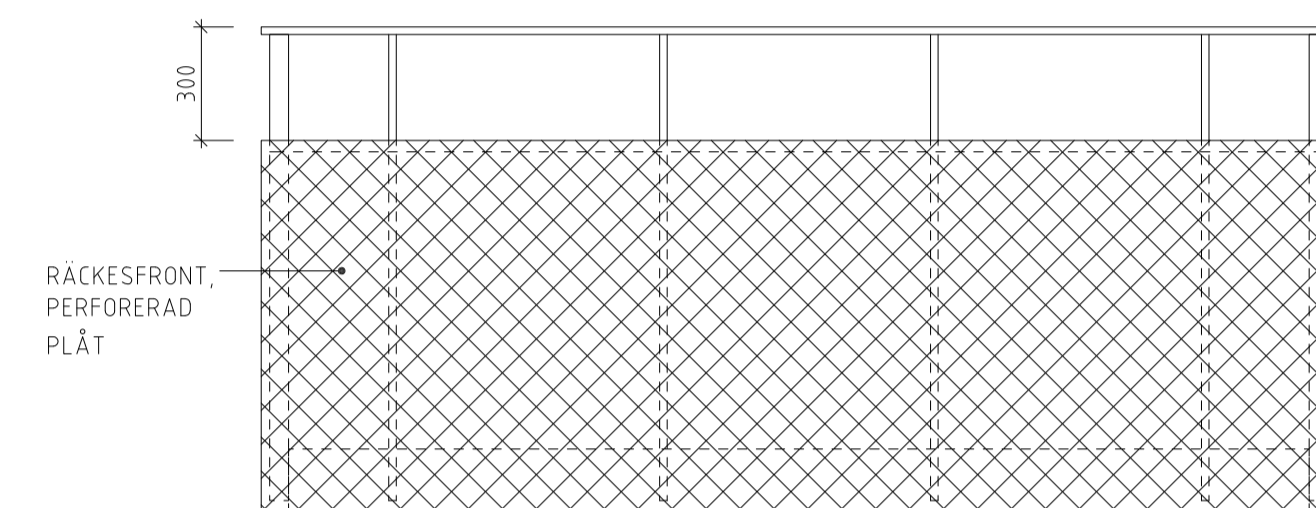
ELEVATION SIDA, 1:20

SEKTION, 1:20

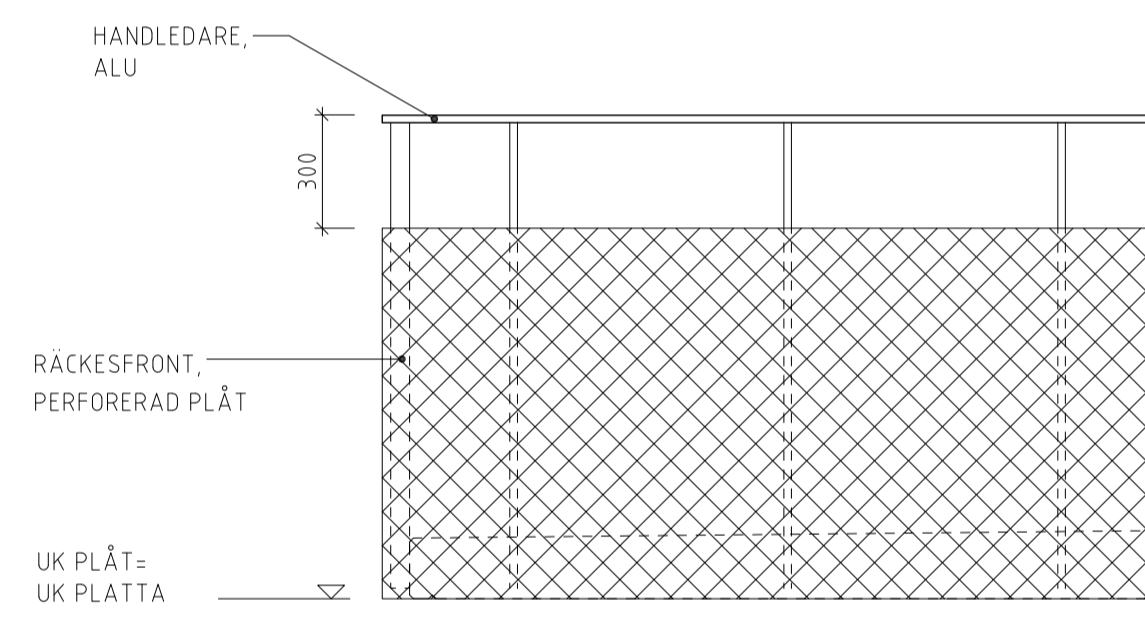
TYPUPPSTÄLLNING, BALKONG OCH RÄCKE MOT GATA



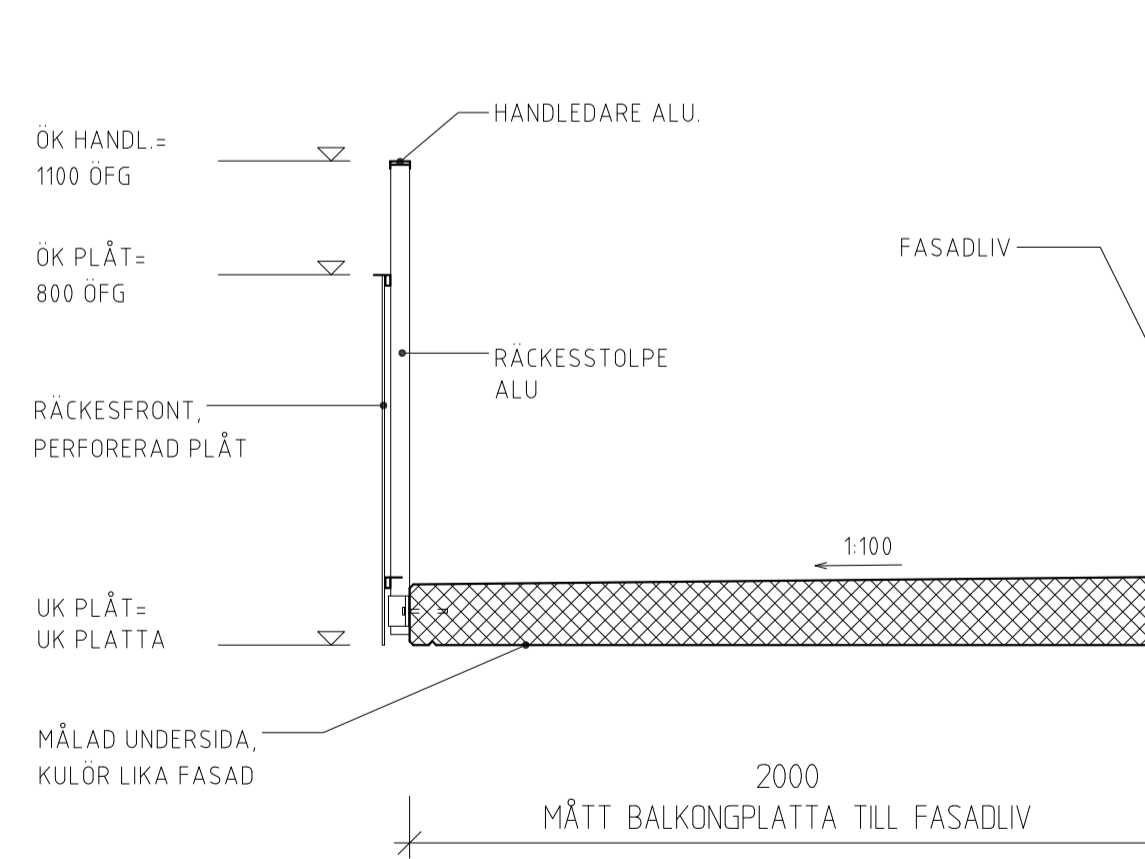
PLAN, 1:20



ELEVATION FRONT, 1:20

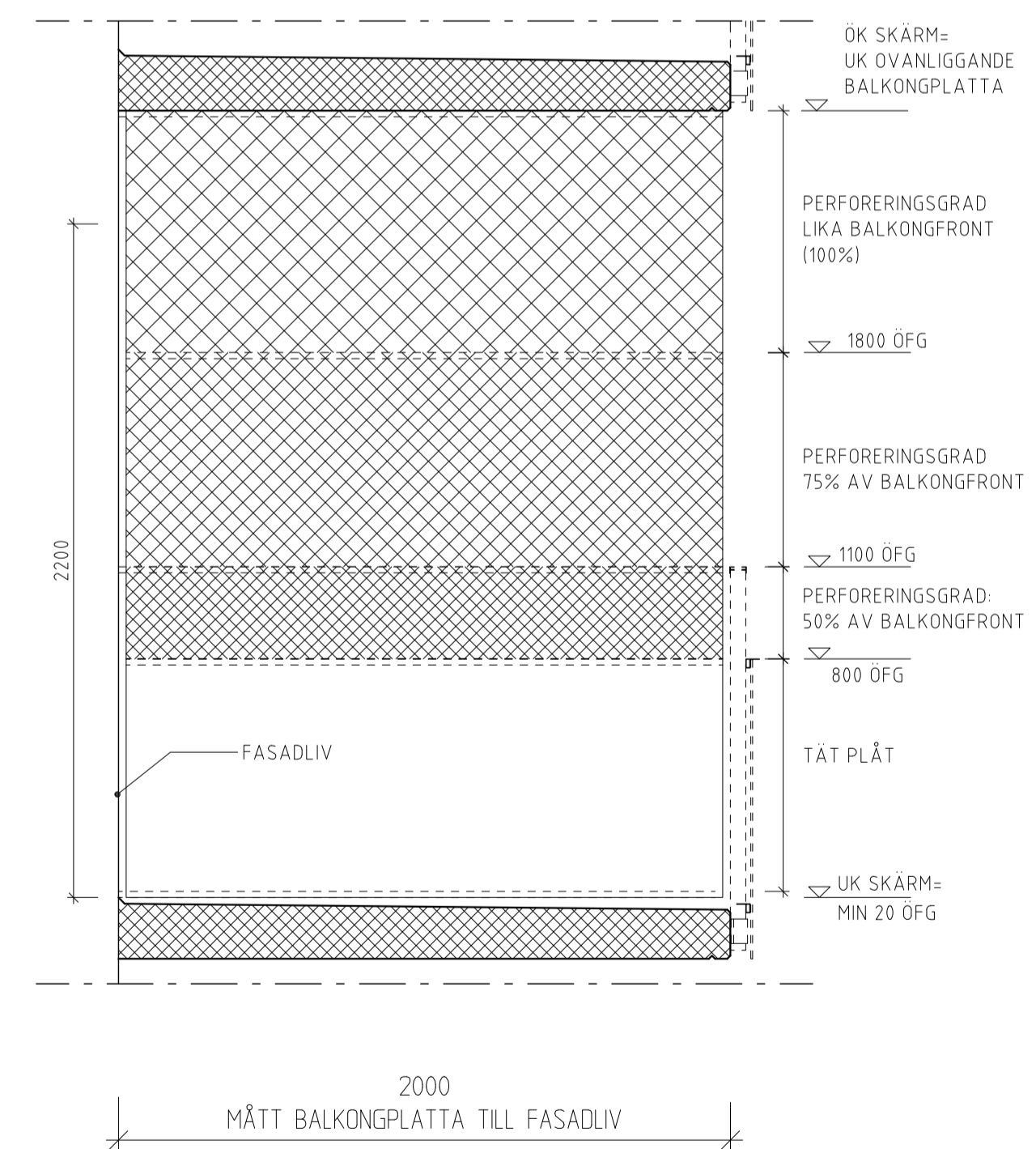
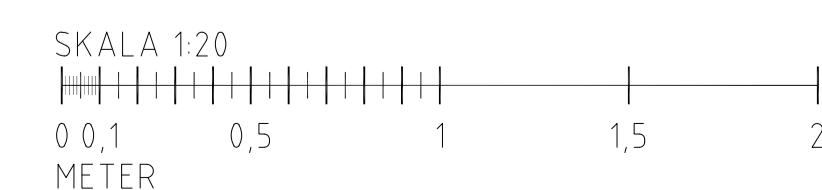


ELEVATION SIDA, 1:20



SEKTION, 1:20

TYPUPPSTÄLLNING, BALKONG OCH RÄCKE MOT GÅRD



TYPUPPSTÄLLNING, SKILJESKÄRM BALKONG, HUS R2

FÖRKLARINGAR

Alla mått i mm om inte annat anges. Angivna beteckningar enligt specificerade fabrikat anger kvalitet, utseende och utförande.

FÖRESKRIFTER

BALKONGRÄCKEN
RÄCKEN
Balkongräcken är av pulverlackerad aluminiumstomme med fackning av perforerad plåt. Räck mot gata kompletteras med genomskiktig ljudavskärmande skiva på insidan. Räckerna är av fabrikat typ Alnova eller likvärdig. Generellt har plåtfrenten överkant 800 mm ÖFG med en överliggare på 1100 mm ÖFG.

Räckestomme, plåtfrenter, handledare osv lackeras i samma kulör:
Kulör mot gata: RAL 1002 (Sandgul)
(Hus L3, L5)
Kulör mot gård: RAL 9007 (Aluminiumgrå)
(Hus L3, L5, R2, P3, P4)

PERFORERING RÄCKE
Mönstertyp på de perforerade räckesfronterna är kvadratisk diagonal hål med diagonaldelning. Lika mönster på samtliga perforerade skivor.

RÄCKESINFÄSTNING
Infästning av räck i framkant balkongplatta. Centrumavstånd mellan infästningar enligt uppställningar. Alla infästningsdon ska vara i kulör lika räck.

För räckets hållfasthet svarar tillverkaren.

SKILJESKÄRMAR BALKONG
Skiljeskärm på balkong är av pulverlackerad ram med fackning av perforerad plåt i olika perforeringsgrader. Fabrikat typ Alnova eller likvärdig. Perforeringsgrad och utbredning av respektive plåt enligt ritning. Generellt har skiljeskärm överkant 2200 mm ÖFG.

Räckestomme, plåtfrenter, handledare osv lackeras i samma kulör:
Kulör (Hus R2): RAL 9007 (Aluminiumgrå)

För skärmens hållfasthet svarar tillverkaren.

BALKONGPLATTOR

Utvändiga balkonger utförs av prefabricerade betonelement och med övriga motsvarande röttlad.

Balkongplattor skall förses med hålkål längs fasad och fall från fasad. Balkongplatta förses med droppnåsa.

Balkong utförs med infästning som speciellt beaktar köldbryggor t ex med köldbryggebrytande inspänningsmodul typ Eycobox eller likvärdig.

Undersidor balkonger skall vara släta. Undersidor balkongplattor mot gård skall målas med silikoffarg i fabrikat och kulör lika omgivande fasad.

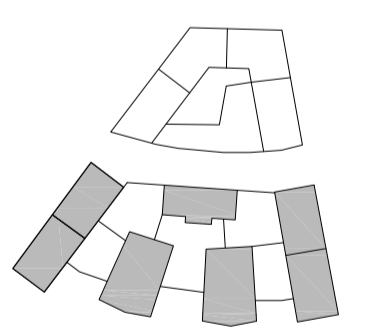
Balkonger skall vara tillgängliga för rullstolsburen. Nivåskillnad och tröskel utformas lämpligen för detta.

HÄNVISNING

Planer Hus 1-5, se ritning: A-40.1-108 till A-40.1-515
Sektioner Hus 1-5, se ritning: A-40.2-101 till A-40.2-501
Fasader Hus 1-5, se ritning: A-40.3-101 till A-40.3-502
(inkl. utv. material- & kulörbeskrivn.)

BET	ÄNDRINGEN AVSER	DATUM	SIGN

BYGGLOVHANDLING



PEAB

KVARNHOLMSTERRASSEN 1
SICKLAÖN 38:30 fd. 38:26 - NYBYGGN. BOSTÄDER

A	TOTAL Arkitektur & Urbanism AB	TEL 08-441 36 00
K	Sören Lundgren Byggnadsutl AB	TEL 08-706 45 50
V	TOI	TEL 08-567 021 00
VS	TOI	TEL 08-567 021 00
F	Elektrotrade Installation AB	TEL 08-516 911 84
L	Zoen AB	TEL 0793-390 645

BYGGLOV 4-312	BYGGLOVSTYRELISLEDAMÖT AV ElFr	BYGGLOVSTYRELISLEDAMÖT ElFr
DATUM 2019-10-04	ANMÄLAN AnPa	

BYGGLOVSTYRELISLEDAMÖT
KHT1
Balkonger och fronter, Plan, snitt och vy
Typritning

BYGGLOVSTYRELISLEDAMÖT A1 1:20	BYGGLOVSTYRELISLEDAMÖT A3 1:40	BET A-45.4-010
-----------------------------------	-----------------------------------	-------------------