

Lantmäteriförättning pågår AB197591  
Fastigheten urholkas av ett eller flera 3D-utrymmen

Nacka Vatten och Avfall AB:s uppgifter:  
Uppgifter om VA-anläggningar saknas.

Nacka Vatten och Avfall AB  
2019-09-30  
M.Parkeborn

Samfalligheter/Gemensamhetsanläggningar inskrivna i Lantmäteriets fastighetsregister: inga uppgifter i fastighetsregistret.

Rättigheter inskrivna i Lantmäteriets fastighetsregister (OBS: Det kan finnas rättigheter som inte är inritade i kartan samt som ligger utanför området)  
Uppgiften saknas

Arbetsfix: spik i asfalt +35,11m  
Arbetsfix: spik i asfalt +32,80m  
Arbetsfix: befintlig mätpunkt, spik i berg +33,74m  
Arbetsfix: spik i berg +33,71m

Markhöjder är karterade från laserskannad flygdata gjord år 2016 och har noggrannhet i höjdlid: 5 cm på hårdgjorda ytor och 10 cm på övriga ytor. Noggrannhet i plan: 15 cm. Markhöjder i grönt är inmätta på plats och har noggrannhet i höjdlid: 2-5 cm och i plan: 1-2 cm. Nivåkurvorna är ingen exakt redovisning av höjden och bör inte användas vid detaljprojektering

Markdetaljer såsom murar etc är karterade från flygfoto och kan inte användas för detaljplanering.

Vid schaktning och andra markarbeten hänvisas till ledningskollen.se

Gränspunktkoordinater enl. Lantmäteriets registerkarta

Nr 157354	N 6577884.78	E 158010.06	Typ om
Nr 157355	N 6577873.17	E 158053.69	Typ om
Nr 157376	N 6577875.30	E 158053.69	Typ om
Nr 159997	N 6577892.34	E 157875.06	Typ om
Nr 159998	N 6577883.33	E 157829.52	Typ om
Nr 159999	N 6577870.16	E 157832.12	Typ om
Nr 160000	N 6577870.83	E 157835.67	Typ om
Nr 160001	N 6577855.39	E 157843.49	Typ om
Nr 160002	N 6577855.22	E 157843.17	Typ om
Nr 160003	N 6577846.41	E 157846.39	Typ om
Nr 160004	N 6577834.64	E 157852.17	Typ om
Nr 160005	N 6577843.93	E 157858.63	Typ om
Nr 160006	N 6577834.85	E 157868.70	Typ om
Nr 160007	N 6577831.30	E 157864.79	Typ om
Nr 160008	N 6577829.91	E 157861.29	Typ om
Nr 160009	N 6577819.19	E 157878.21	Typ om
Nr 160011	N 6577857.43	E 157910.77	Typ om
Nr 160012	N 6577846.54	E 157910.86	Typ om
Nr 160013	N 6577859.87	E 157908.08	Typ om
Nr 160014	N 6577864.18	E 157898.98	Typ om
Nr 160015	N 6577869.41	E 157892.13	Typ om
Nr 160016	N 6577875.79	E 157885.27	Typ om
Nr 160017	N 6577860.27	E 157881.51	Typ om
Nr 160018	N 6577884.55	E 157878.74	Typ om
Nr 160019	N 6577887.69	E 157876.94	Typ om
Nr 160020	N 6577885.17	E 157888.35	Typ om
Nr 160021	N 6577901.81	E 157920.69	Typ om
Nr 160022	N 6577886.21	E 157935.14	Typ om
Nr 160023	N 6577866.92	E 157918.81	Typ om
Nr 160024	N 6577870.69	E 157911.10	Typ om
Nr 160025	N 6577872.26	E 157908.44	Typ om
Nr 160026	N 6577878.04	E 157900.36	Typ om
Nr 160027	N 6577884.10	E 157899.88	Typ om
Nr 160028	N 6577888.63	E 157900.17	Typ om
Nr 160029	N 6577897.13	E 157988.57	Typ om
Nr 160030	N 6577898.00	E 157957.19	Typ om
Nr 160031	N 6577862.33	E 157930.07	Typ om
Nr 160032	N 6577858.10	E 157945.71	Typ om
Nr 160033	N 6577856.77	E 157953.16	Typ om
Nr 160034	N 6577855.34	E 157968.61	Typ om
Nr 160035	N 6577855.33	E 157977.61	Typ om
Nr 160036	N 6577856.12	E 157988.35	Typ om
Nr 160037	N 6577857.90	E 157995.59	Typ om
Nr 160038	N 6577846.78	E 157999.08	Typ om
Nr 160039	N 6577799.99	E 158007.86	Typ om
Nr 160040	N 6577747.46	E 157993.90	Typ om
Nr 160041	N 6577801.14	E 157993.25	Typ om
Nr 160042	N 6577800.31	E 157986.19	Typ om
Nr 160043	N 6577793.93	E 157978.78	Typ om
Nr 160044	N 6577797.73	E 157979.91	Typ om
Nr 160045	N 6577796.05	E 157971.15	Typ om
Nr 160046	N 6577797.80	E 157961.41	Typ om
Nr 160047	N 6577800.41	E 157961.55	Typ om
Nr 160048	N 6577800.50	E 157960.79	Typ om
Nr 160049	N 6577802.38	E 157947.61	Typ om
Nr 160050	N 6577803.21	E 157944.97	Typ om
Nr 160051	N 6577799.16	E 157943.68	Typ om
Nr 160052	N 6577800.81	E 157934.34	Typ om
Nr 160053	N 6577805.10	E 157926.09	Typ om
Nr 160054	N 6577806.89	E 157926.89	Typ om
Nr 160055	N 6577803.99	E 157923.79	Typ om
Nr 160056	N 6577813.95	E 157912.16	Typ om
Nr 160057	N 6577807.68	E 157907.41	Typ om
Nr 160058	N 6577816.72	E 157896.65	Typ om
Nr 160059	N 6577851.98	E 157923.33	Typ om
Nr 160060	N 6577847.33	E 157940.15	Typ om
Nr 160061	N 6577845.56	E 157949.51	Typ om
Nr 160062	N 6577844.48	E 157957.13	Typ om
Nr 160063	N 6577843.73	E 157968.09	Typ om
Nr 160064	N 6577843.66	E 157977.77	Typ om
Nr 160065	N 6577844.25	E 157985.81	Typ om
Nr 160066	N 6577844.94	E 157991.63	Typ om
Nr 160067	N 6577846.69	E 157998.63	Typ om
Nr 160068	N 6577866.78	E 158005.04	Typ om
Nr 160069	N 6577866.27	E 158052.63	Typ om
Nr 160070	N 6577863.91	E 158053.13	Typ om
Nr 160071	N 6577860.58	E 158033.52	Typ om
Nr 160072	N 6577860.25	E 158022.75	Typ om
Nr 160073	N 6577863.37	E 158017.25	Typ om
Nr 160074	N 6577869.15	E 158013.67	Typ om
Nr 160075	N 6577873.82	E 158012.28	Typ om
Nr 160076	N 6577874.50	E 158012.18	Typ om
Nr 160077	N 6577876.98	E 158011.33	Typ om
Nr 160078	N 6577799.52	E 158024.15	Typ om
Nr 160079	N 6577803.65	E 158038.52	Typ om
Nr 160080	N 6577809.52	E 158036.83	Typ om
Nr 160081	N 6577831.58	E 158051.37	Typ om
Nr 160082	N 6577833.35	E 158059.48	Typ om
Nr 160083	N 6577846.11	E 158056.96	Typ om
Nr 160084	N 6577847.53	E 158056.71	Typ om
Nr 160085	N 6577842.40	E 158033.15	Typ om
Nr 160086	N 6577840.90	E 158026.27	Typ om
Nr 160087	N 6577840.94	E 158026.27	Typ om
Nr 160088	N 6577825.01	E 158016.90	Typ om

**Gällande planer**

Planotyp, plannamn, aktbeteckning, lagakraftsdatum  
SVALEF 99 19 03 Höjdsystem RH2000  
Detailplan, Dp 570, 0182K-2015/61, 2015-07-22

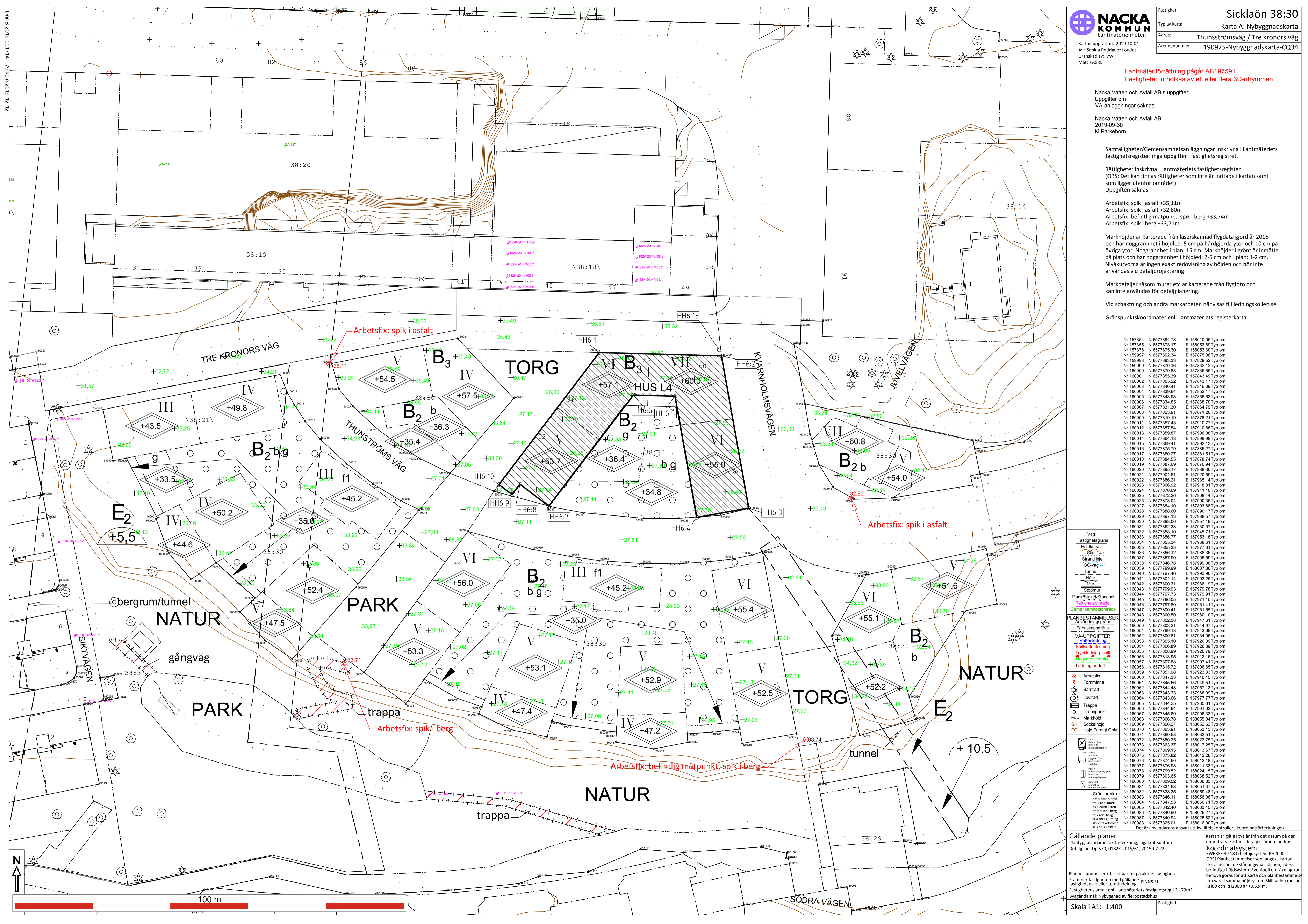
**Koordinatsystem**

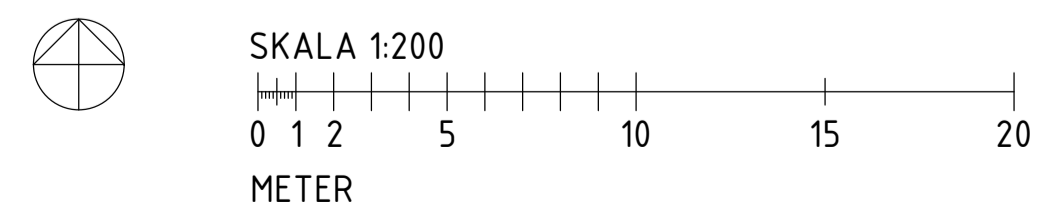
OBS! Planbestämmelser som anges i kartan skrivs in som de står angivna i planen, i dess befintliga höjdsystem. Eventuell omräkning kan behövas göras för att karta och planbestämmelser ska vara i samma höjdsystem. Skillnaden mellan RH00 och RH2000 är +0,524m.

Planbestämmelser ritas enbart in på aktuell fastighet.  
Stämmer fastigheten med gällande FINNS EJ  
Fastighetsplan eller tomtindelning  
Byggnadsnamn: Nybyggnad av flerbostadshus

Skala i A1: 1:400

Fastighet





**FÖRKLARINGAR**  
 Alla mått i mm där ej annat anges.  
 Plushöjder angivna i meter.  
 Höjder angivna enligt RH2000.

**HÄNVISNINGAR**  
 Planer 1:100  
 Del 1: A-40.1-6108 till A-40.1-6117  
 Del 2: A-40.1-6208 till A-40.1-6218

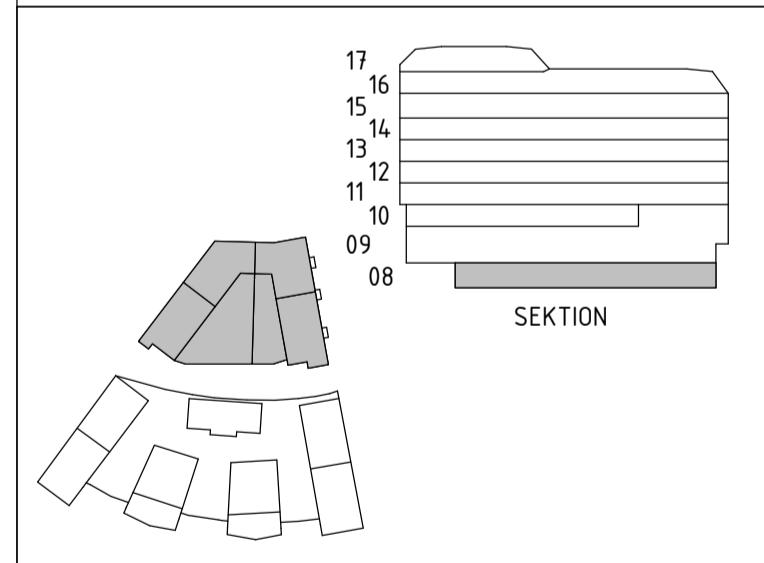
**Sektioner 1:100**  
 A-40.2-601 till A-40.2-608

**Planer 1:200**  
 A-40.1-008 till A-40.1-018

**Fasader 1:100**  
 A-40.3-601 till A-40.3-607

BET	ÄNDRINGEN AVSER	DATUM	SIGN
-----	-----------------	-------	------

BYGGLOVSHANDLING



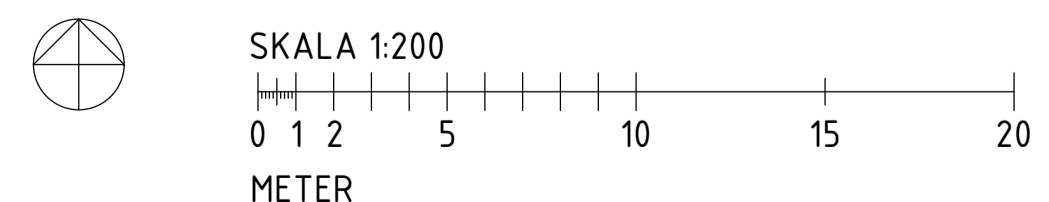
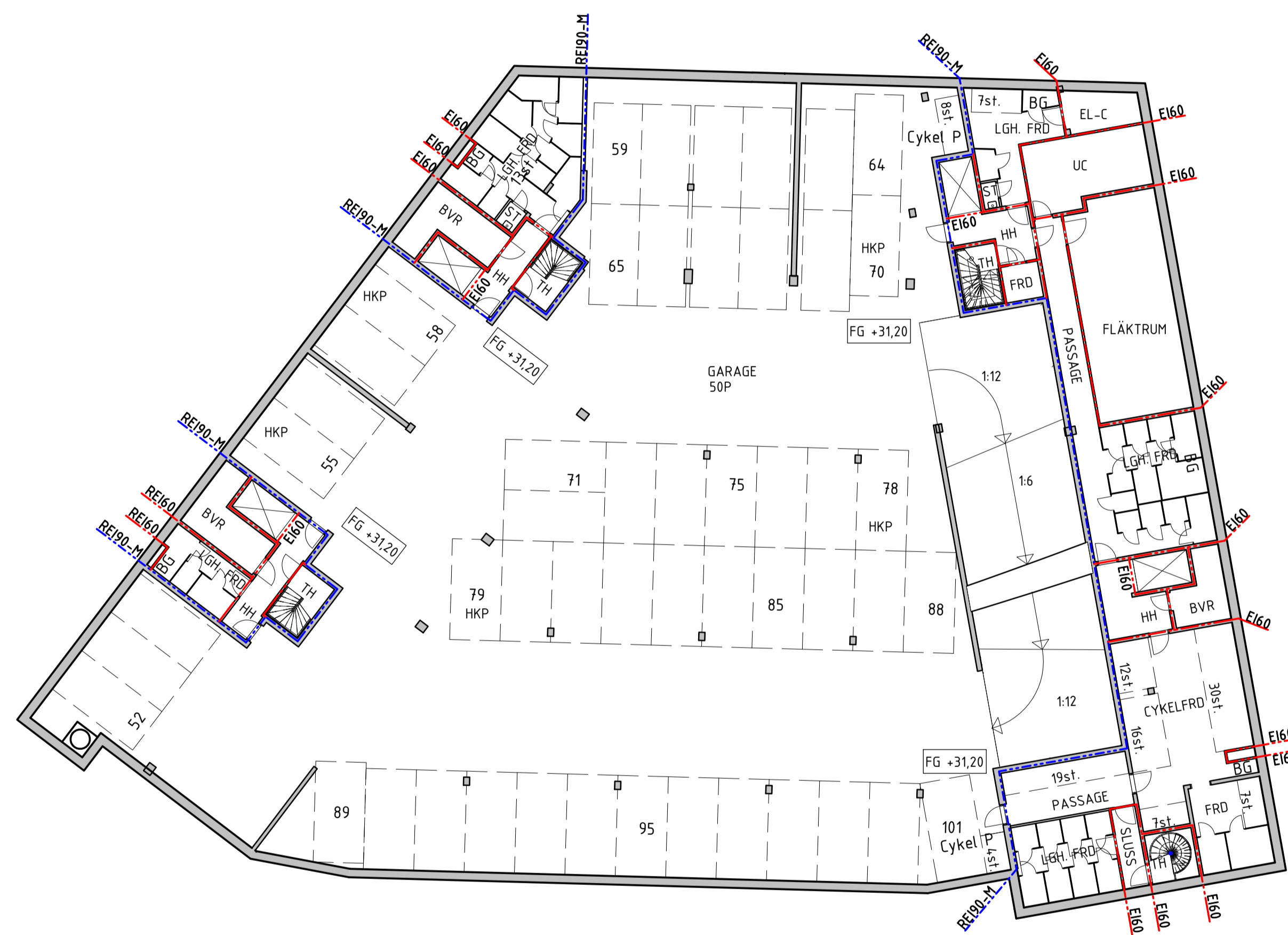
PROJEKT OCH BYGGKONTORET  
**KVARNHOLMSPLATÅN L4**  
 SICKLAÖN 38 30 fd 38 27 - NYBYGG BOSTÄDER

A	Total Arkitektur och Urbansam AB	TEL 08-441 36 00
K	Sören Lundgren Byggnads AB	TEL 08-706 45 50
V	TGI	TEL 08-56 70 21 00
VS	TGI	TEL 08-56 70 21 00
E	Elektrofråde Installation AB	TEL 08-516 911 84
L	Zoen AB	TEL 0733-390 645

PROJEKTANT	4312	REVISORERAD AV	DoDy	HANDLEDARE	ElFr
DATUM	2019-12-11	ANSÖKAN	AnPa		

BYGGLOVENS INNEHÅLL  
 L4  
 Plan 08 - Garageplan  
 Hus 6 (L4)

SKALA A1 A3	A1	1:200	BYGGNINGSNUMMER	A-40.1-008	BET
	A3	1:400			



**FÖRKLARINGAR**  
 Alla mått i mm där ej annat anges.  
 Plushöjder angivna i meter.  
 Höjder angivna enligt RH2000.

**HÄNVISNINGAR**  
 Planer 1:100  
 Del 1: A-40.1-6108 till A-40.1-6117  
 Del 2: A-40.1-6208 till A-40.1-6218

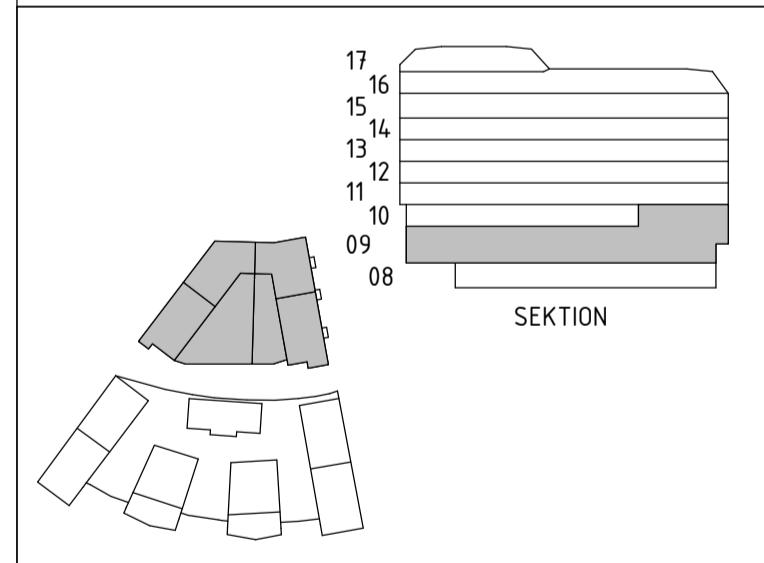
**Sektioner 1:100**  
 A-40.2-601 till A-40.2-608

**Planer 1:200**  
 A-40.1-008 till A-40.1-018

**Fasader 1:100**  
 A-40.3-601 till A-40.3-607

BET	ÄNDRINGEN AVSER	DATUM	SIGN

BYGGLOVSHANDLING



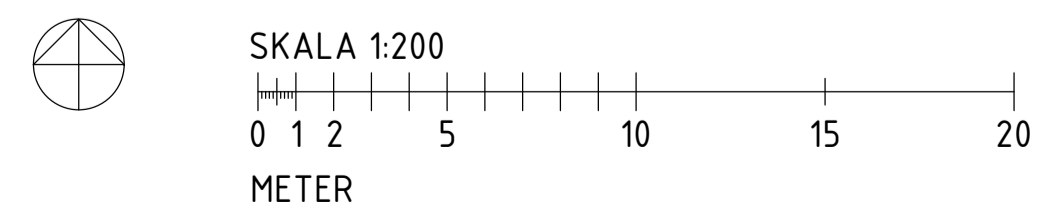
FÄRDIGT OCH BEKÄNTGJORT  
**KVARNHOLMSPLATÅN L4**  
 SICKLAÖN 38:30 fd 38:27 - NYBYGG BOSTÄDER

A	Total Arkitektur och Urbansm AB	TEL 08-441 36 00
K	Sören Lundgren Byggkonsult AB	TEL 08-706 45 50
V	TGI	TEL 08-56 70 21 00
VS	TGI	TEL 08-56 70 21 00
E	Elektrofråde Installation AB	TEL 08-516 911 84
L	Zoen AB	TEL 0733-390 645

PROJEKTÖR	4312	REVISORER/BERÄD AV	DoDy	HANDLAGARE	ElFr
DATE	2019-12-11	REVISOR	AnPa		

BYGGNADENS INNEHÅLL  
 L4  
 Plan 09 - Garageplan

SKALA A1/A3	A1	1:200	BYGGNADENS RITNINGSSUMMER	A-40.1-009	RET
	A3	1:400			



**FÖRKLARINGAR**  
 Alla mått i mm där ej annat anges.  
 Plushöjder angivna i meter.  
 Höjder angivna enligt RH2000.

**HÄNVISNINGAR**  
 Planer 1:100  
 Del 1: A-40.1-6108 till A-40.1-6117  
 Del 2: A-40.1-6208 till A-40.1-6218

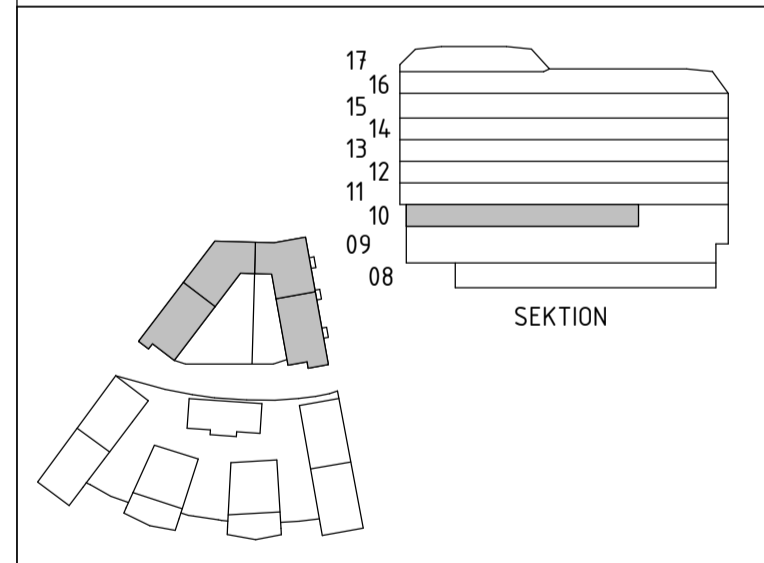
**Sektioner 1:100**  
 A-40.2-601 till A-40.2-608

**Planer 1:200**  
 A-40.1-008 till A-40.1-018

**Fasader 1:100**  
 A-40.3-601 till A-40.3-607

DEL	ÄNDRINGEN AVSER	DATUM	SIGN
-----	-----------------	-------	------

BYGGLOVSHANDLING



PROJEKT OCH BYGGNADSBYRÅ  
**KVARNHOLMSPLATAN L4**  
 SICKLAÖN 38:30 fd 38:27 - NYBYGG BOSTÄDER

A	Total Arkitektur och Inredning AB	TEL 08-441 36 00
K	Sören Lundgren Byggnads AB	TEL 08-706 45 50
V	TGI	TEL 08-56 70 21 00
VS	TGI	TEL 08-56 70 21 00
E	Elektrofrände Installation AB	TEL 08-516 911 84
L	Zoen AB	TEL 0733-390 645

PROJEKTNUMMER	BYGGLOVSHANDLERAD AV	FAKULTETSDOMARE
4312	FiTe	ElFr
BYGGLOVNUMMER	BYGGLOV	
2019-12-11	AnPa	

BYGGNADENS INNEHÅLL  
 L4  
 Plan 10 - Entréplan, Gårdsplan

SKALA A1/A3	RITNINGSSKALA	RET
A1 1:200	A-40.1-010	
A3 1:400		

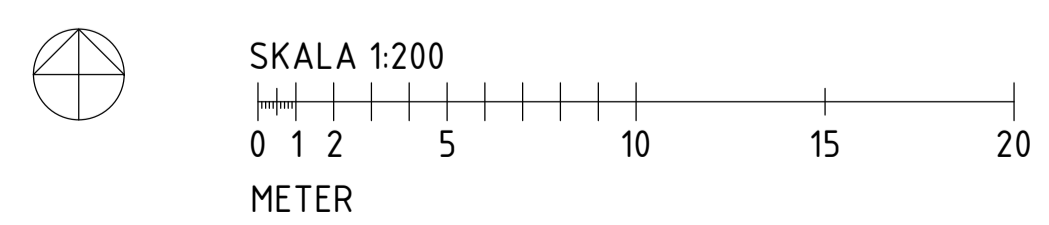
**FÖRKLARINGAR**  
 Alla mått i mm där ej annat anges.  
 Plushöjder angivna i meter.  
 Höjder angivna enligt RH2000.

**HÄNVISNINGAR**  
 Planer 1:100  
 Del 1: A-40.1-6108 till A-40.1-6117  
 Del 2: A-40.1-6208 till A-40.1-6218

**Sektioner 1:100**  
 A-40.2-601 till A-40.2-608

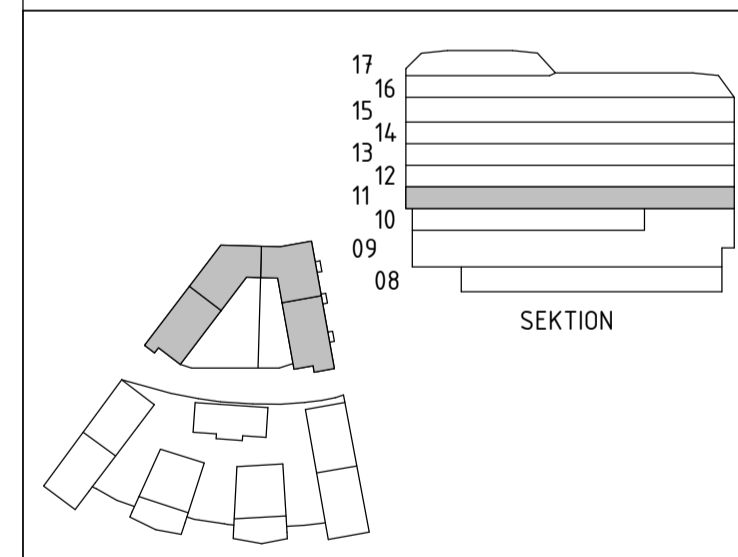
**Planer 1:200**  
 A-40.1-008 till A-40.1-018

**Fasader 1:100**  
 A-40.3-601 till A-40.3-607



BET	ÄNDRINGEN AVSER	DATUM	SIGN
-----	-----------------	-------	------

BYGGLOVSHANDLING



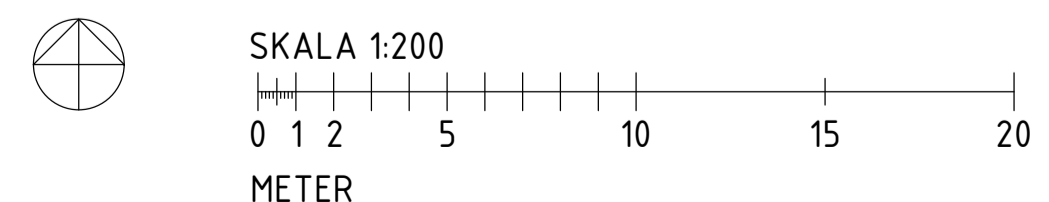
PROJEKT OCH BYGGKONTRAKT  
**KVARNHOLMSPLATAN L4**  
 SICKLAÖN 38:30 fd 38:27 - NYBYGG BOSTADER

A	Total Arkitektur och Lirbansan AB	TEL 08-441 36 00
K	Sören Lundgren Byggnads AB	TEL 08-706 45 50
V	TGI	TEL 08-56 70 21 00
VS	TGI	TEL 08-56 70 21 00
E	Elektrofrade Installation AB	TEL 08-516 911 84
L	Zoen AB	TEL 0733-390 645

PROJEKTNUMMER	BYGGKONTRAKTNUMMER	BYGGLOVNUMMER
4312	FiTe	ElFr
DATUM	ANSÖKAN	
2019-12-11	AnPa	

BYGGLOVENS INNEHÅLL  
 L4  
 Plan 11 - Våning 1 TR, Normalplan

SKALA A1/A3	RITNINGSRUMMER	BET
A1 1:200	A-40.1-011	
A3 1:400		



**FÖRKLARINGAR**  
 Alla mått i mm där ej annat anges.  
 Plushöjder angivna i meter.  
 Höjder angivna enligt RH2000.

**HÄNVISNINGAR**  
 Planer 1:100  
 Del 1: A-40.1-6108 till A-40.1-6117  
 Del 2: A-40.1-6208 till A-40.1-6218

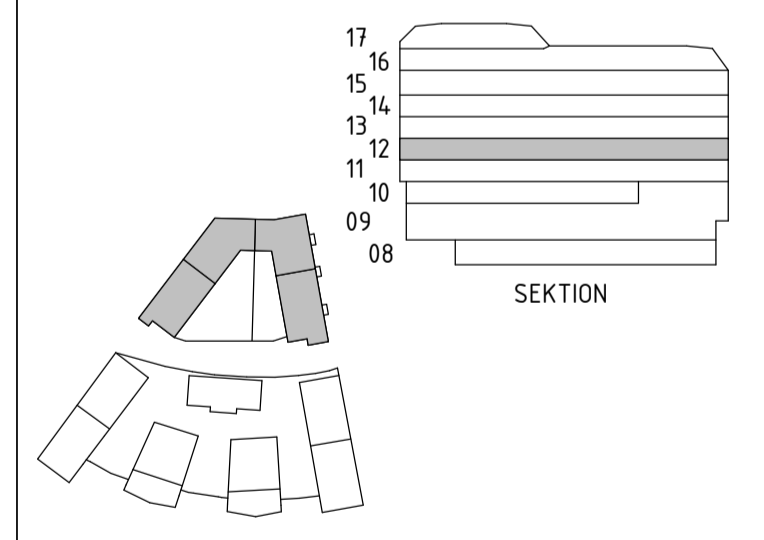
**Sektioner 1:100**  
 A-40.2-601 till A-40.2-608

**Planer 1:200**  
 A-40.1-008 till A-40.1-018

**Fasader 1:100**  
 A-40.3-601 till A-40.3-607

BEF.	ÄNDRINGEN AVSER	DATUM	SIGN
------	-----------------	-------	------

BYGGLOVSHANDLING



PROJEKT OCH BYGGKONTRAKT  
**KVARNHOLMSPLATAN L4**  
 SICKLAÖN 38:30 fd 38:27 - NYBYGG BOSTÄDER

A	Total Arkitektur och Inredning AB	TEL 08-441 36 00
K	Sören Lundgren Byggnads AB	TEL 08-706 45 50
V	TGI	TEL 08-56 70 21 00
VS	TGI	TEL 08-56 70 21 00
E	Elektrofrände Installation AB	TEL 08-516 911 84
L	Zoen AB	TEL 0733-390 645

PROJEKTNUMMER: 4312  
 BYGGKONTRAKT: FiTe  
 BYGGKONTRAKTNUMMER: AnPa  
 BYGGKONTRAKTENS INNEHÅLL: L4

BYGGKONTRAKTENS INNEHÅLL: L4  
 Plan 12 - Våning 2 TR

SKALA A1/A3	BYGGKONTRAKT	BYGGKONTRAKT
A1 1:200	A-40.1-012	RET
A3 1:400		

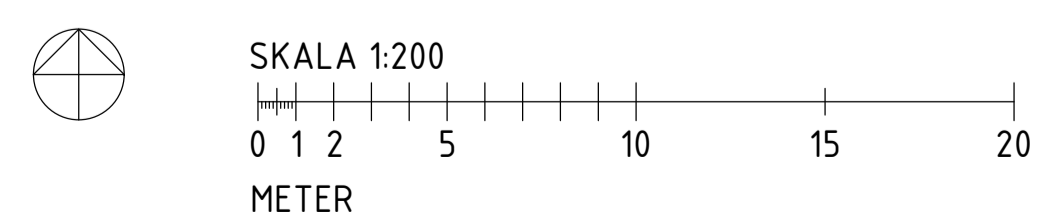
**FÖRKLARINGAR**  
 Alla mått i mm där ej annat anges.  
 Plushöjder angivna i meter.  
 Höjder angivna enligt RH2000.

**HÄNVISNINGAR**  
 Planer 1:100  
 Del 1: A-40.1-6108 till A-40.1-6117  
 Del 2: A-40.1-6208 till A-40.1-6218

**Sektioner 1:100**  
 A-40.2-601 till A-40.2-608

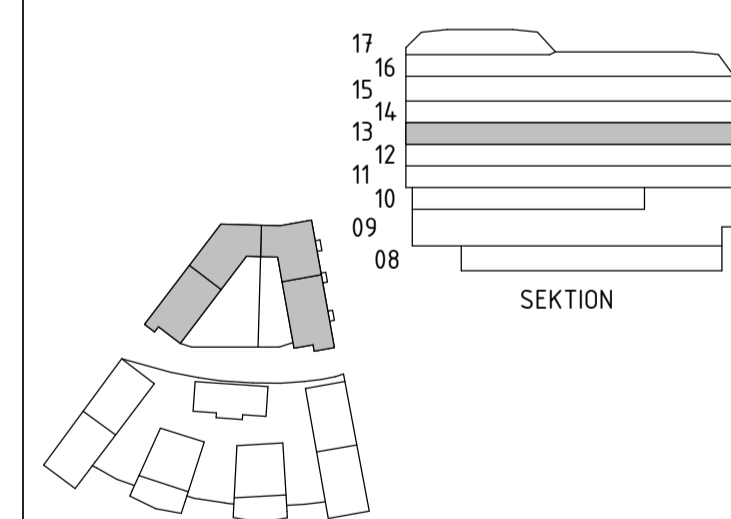
**Planer 1:200**  
 A-40.1-008 till A-40.1-018

**Fasader 1:100**  
 A-40.3-601 till A-40.3-607



BELT    ANDRNING AVSEER    DATUM    SIGN

**BYGGLOVSHANDLING**



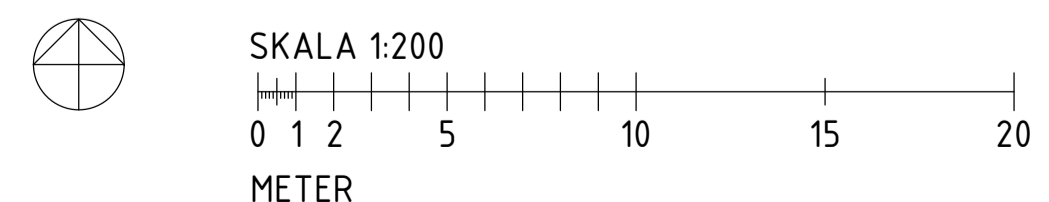
PROJEKT OCH BYGGKONST: **KVARNHOLMSPLATAN L4**  
 SICKLAÖN 38 30 fd 38 27 - NYBYGG BOSTADER

A	Total Arkitektur och Urbansm AB	TEL 08-441 36 00
K	Sören Lundgren Byggnads AB	TEL 08-706 45 50
V	TGI	TEL 08-56 70 21 00
VS	TGI	TEL 08-56 70 21 00
E	Elektrofråde Installation AB	TEL 08-516 911 84
L	Zoen AB	TEL 0733-390 645

PROJEKTOR: 4312    BYGGKONSTRÖRAD AV: FiTe    FÄRDLIGARE: ElFr  
 PLAN: 2019-12-11    ANPÅ

BYGGNADENS INNEHÅLL:  
 L4  
 Plan 13 - Våning 3 TR

L4	SKALA A1/A3	RITNINGSRUMMER	RET
A1	1:200	A-40.1-013	
A3	1:400		



**FÖRKLARINGAR**  
Alla mått i mm där ej annat anges.  
Plushöjder angivna i meter.  
Höjder angivna enligt RH2000.

**HÄNVISNINGAR**  
Planer 1:100  
Del 1: A-40.1-6108 till A-40.1-6117  
Del 2: A-40.1-6208 till A-40.1-6218

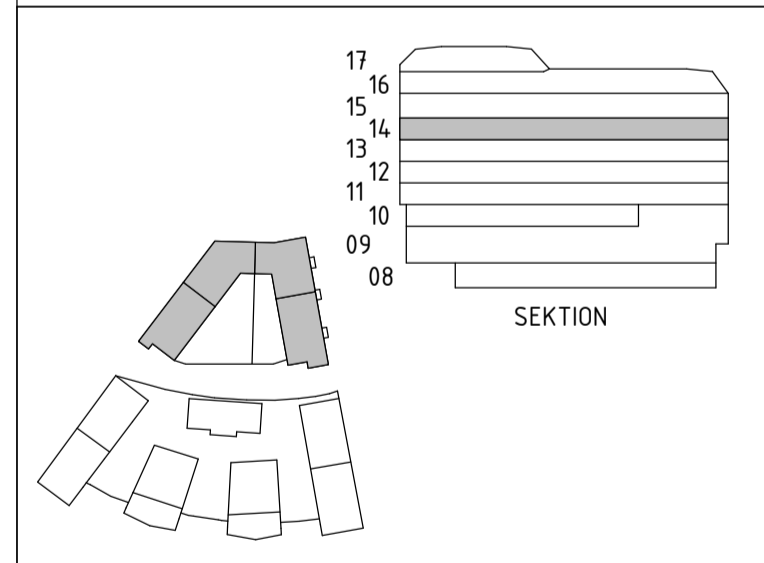
**Sektioner 1:100**  
A-40.2-601 till A-40.2-608

**Planer 1:200**  
A-40.1-008 till A-40.1-018

**Fasader 1:100**  
A-40.3-601 till A-40.3-607

BEL T	ÄNDRINGEN AVSER	DATUM	SIGN
-------	-----------------	-------	------

BYGGLOVSHANDLING



PROJEKT OCH BYGGKONTRAKT  
**KVARNHOLMSPLATAN L4**  
SICKLAÖN 38:30 fd 38:27 - NYBYGG BOSTÄDER

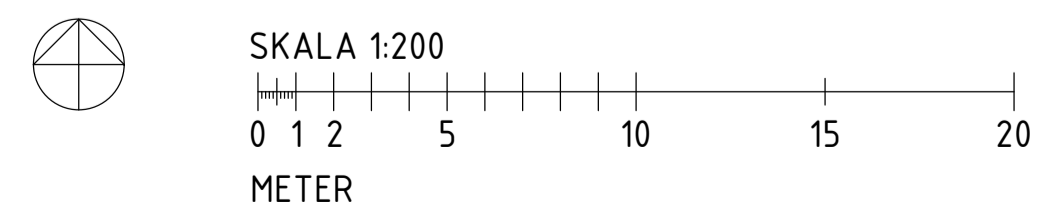
A	Total Arkitektur och Inredning AB	TEL 08-441 36 00
K	Sören Lundgren Byggnads AB	TEL 08-706 45 50
V	TGI	TEL 08-56 70 21 00
VS	TGI	TEL 08-56 70 21 00
E	Elektrofrände Installation AB	TEL 08-516 911 84
L	Zoen AB	TEL 0733-390 645

PROJEKTNUMMER <b>4312</b>	REVISORER FiTe	ANSVARIG ElFr
DATUM <b>2019-12-11</b>	ANSVARIG AnPa	

BYGGLOVENS INNEHÅLL  
**L4**  
Plan 14 - Våning 4 TR

SKALA A1 A3 <b>A1</b> <b>A3</b>	RITNINGSSKALA 1:200 1:400	RITNINGSNUMMER <b>A-40.1-014</b>	RET
---------------------------------------	---------------------------------	-------------------------------------	-----





**FÖRKLARINGAR**

Alla mått i mm där ej annat anges.  
Plushöjder angivna i meter.  
Höjder angivna enligt RH2000.

**HÄNVISNINGAR**

Planer 1:100  
Del 1: A-40.1-6108 till A-40.1-6117  
Del 2: A-40.1-6208 till A-40.1-6218

**Sektioner 1:100**

A-40.2-601 till A-40.2-608

**Planer 1:200**

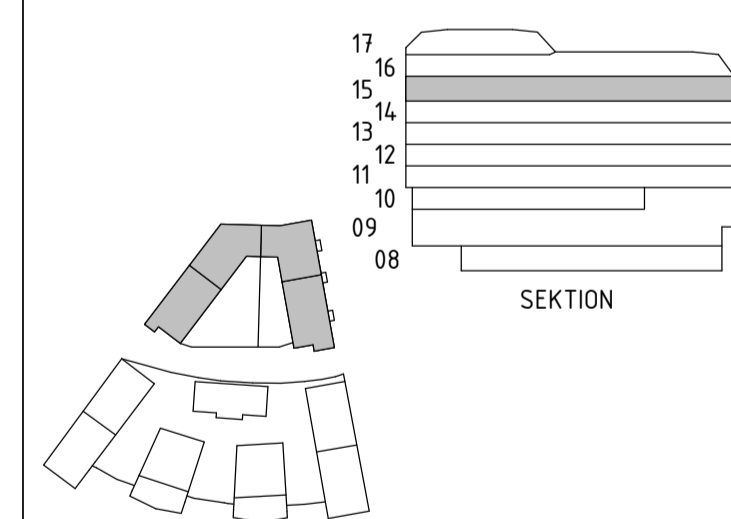
A-40.1-008 till A-40.1-018

**Fasader 1:100**

A-40.3-601 till A-40.3-607

BYGGLOVSHANDLING

BYGGLOVSHANDLING



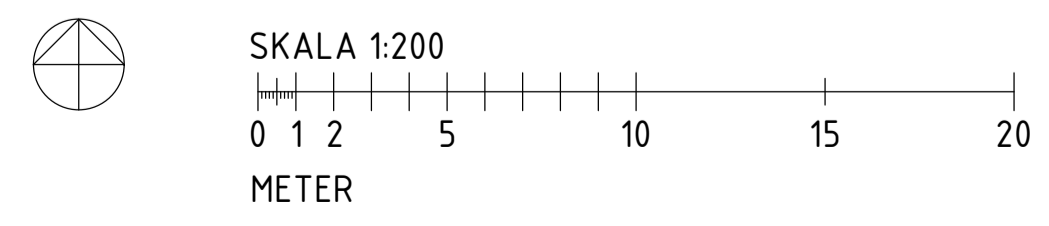
PROJEKT OCH BYGGKONSTANS  
**KVARNHOLMSPLATAN L4**  
SICKLAÖN 38 30 fd 38 27 - NYBYGG BOSTÄDER

A	Total Arkitektur och Lörlans AB	TEL 08-441 36 00
K	Sören Lundgren Byggkonsult AB	TEL 08-706 45 50
V	TGI	TEL 08-56 70 21 00
VS	TGI	TEL 08-56 70 21 00
E	Elektrofråde Installation AB	TEL 08-516 911 84
L	Zoen AB	TEL 0733-390 645

PROJEKTNUMMER	BYGGLOVSHANDLERAD AV	FAKULTETSDOMARE
4312	FiTe	ElFr
BYGGLOVNUMMER	BYGGLOV	
2019-12-11	AnPa	

BYGGLOVENS INNEHÅLL  
L4  
Plan 15 - Våning 5 TR

SKALA A1/A3	BYGGLOVNUMMER	BYGGLOV
A1 1:200	A-40.1-015	RET
A3 1:400		



**FÖRKLARINGAR**  
 Alla mått i mm där ej annat anges.  
 Plushöjder angivna i meter.  
 Höjder angivna enligt RH2000.

**HÄNVISNINGAR**  
 Planer 1:100  
 Del 1: A-40.1-6108 till A-40.1-6117  
 Del 2: A-40.1-6208 till A-40.1-6218

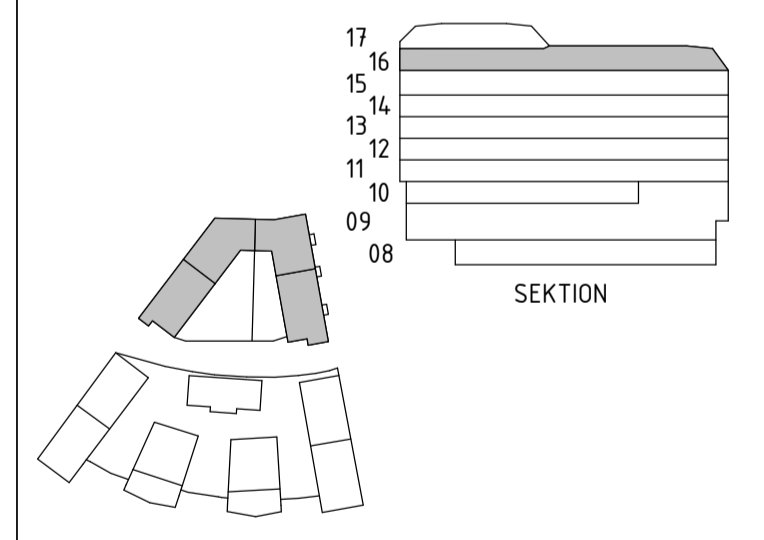
**Sektioner 1:100**  
 A-40.2-601 till A-40.2-608

**Planer 1:200**  
 A-40.1-008 till A-40.1-018

**Fasader 1:100**  
 A-40.3-601 till A-40.3-607

BE T	ÄNDRINGEN AVSER	DATUM	SIGN
------	-----------------	-------	------

BYGGLOVSHANDLING



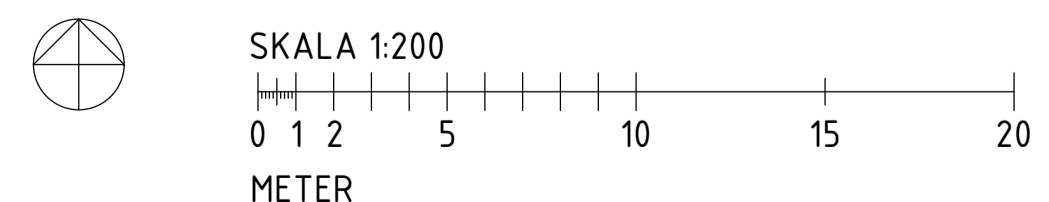
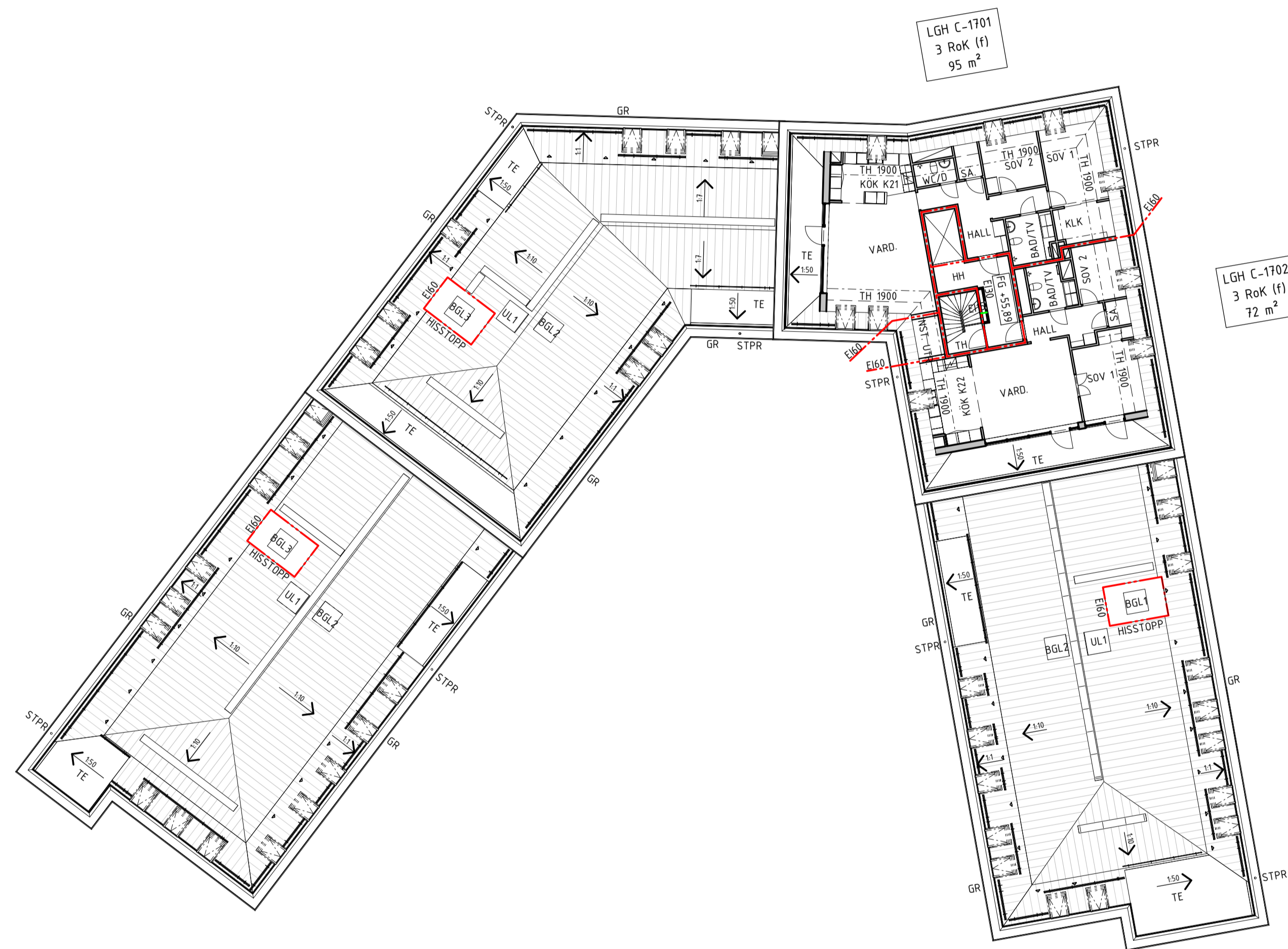
PROJEKT OCH BYGGKONTORET  
**KVARNHOLMSPLATAN L4**  
 SICKLAÖN 38:30 fd 38:27 - NYBYGG BOSTÄDER

A	Total Arkitektur och Urbansam AB	TEL 08-441 36 00
K	Sören Lundgren Byggnads AB	TEL 08-706 45 50
V	TGI	TEL 08-56 70 21 00
VS	TGI	TEL 08-56 70 21 00
E	Elektrofrände Installation AB	TEL 08-516 911 84
L	Zoen AB	TEL 0733-390 645

PROJEKTANT	BYGGKONTORET	BYGGKONTORET
4312	FiTe	ElFr
2019-12-11	AnPa	

BYGGLOVENS INNEHÅLL  
 L4  
 Plan 16 - Våning 6 TR

SKALA A1/A3	RITNINGSSKALA	RET
A1 1:200	A-40.1-016	
A3 1:400		



**FÖRKLARINGAR**

Alla mått i mm där ej annat anges.  
Plushöjder angivna i meter.  
Höjder angivna enligt RH2000.

**HÄNVISNINGAR**

Planer 1:100  
Del 1: A-40.1-6108 till A-40.1-6117  
Del 2: A-40.1-6208 till A-40.1-6218

**Sektioner 1:100**

A-40.2-601 till A-40.2-608

**Planer 1:200**

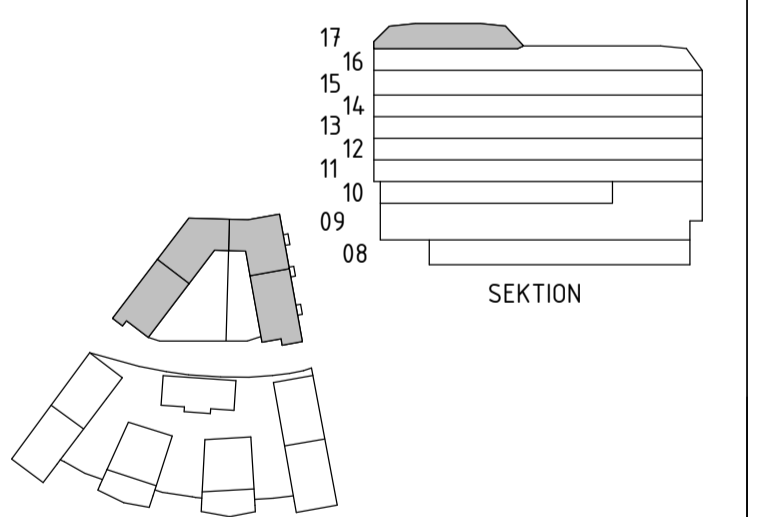
A-40.1-008 till A-40.1-018

**Fasader 1:100**

A-40.3-601 till A-40.3-607

BEF	ÄNDRINGEN AVSER	DATUM	SIGN
-----	-----------------	-------	------

BYGGLOVSHANDLING



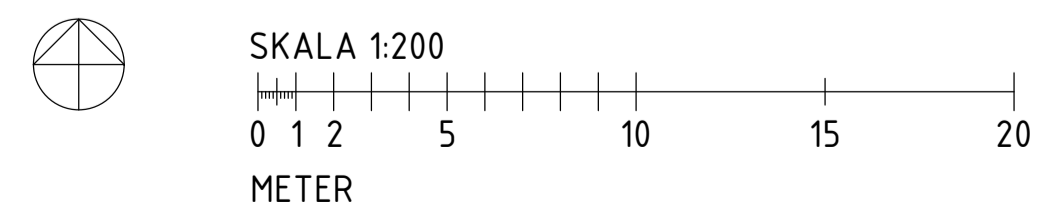
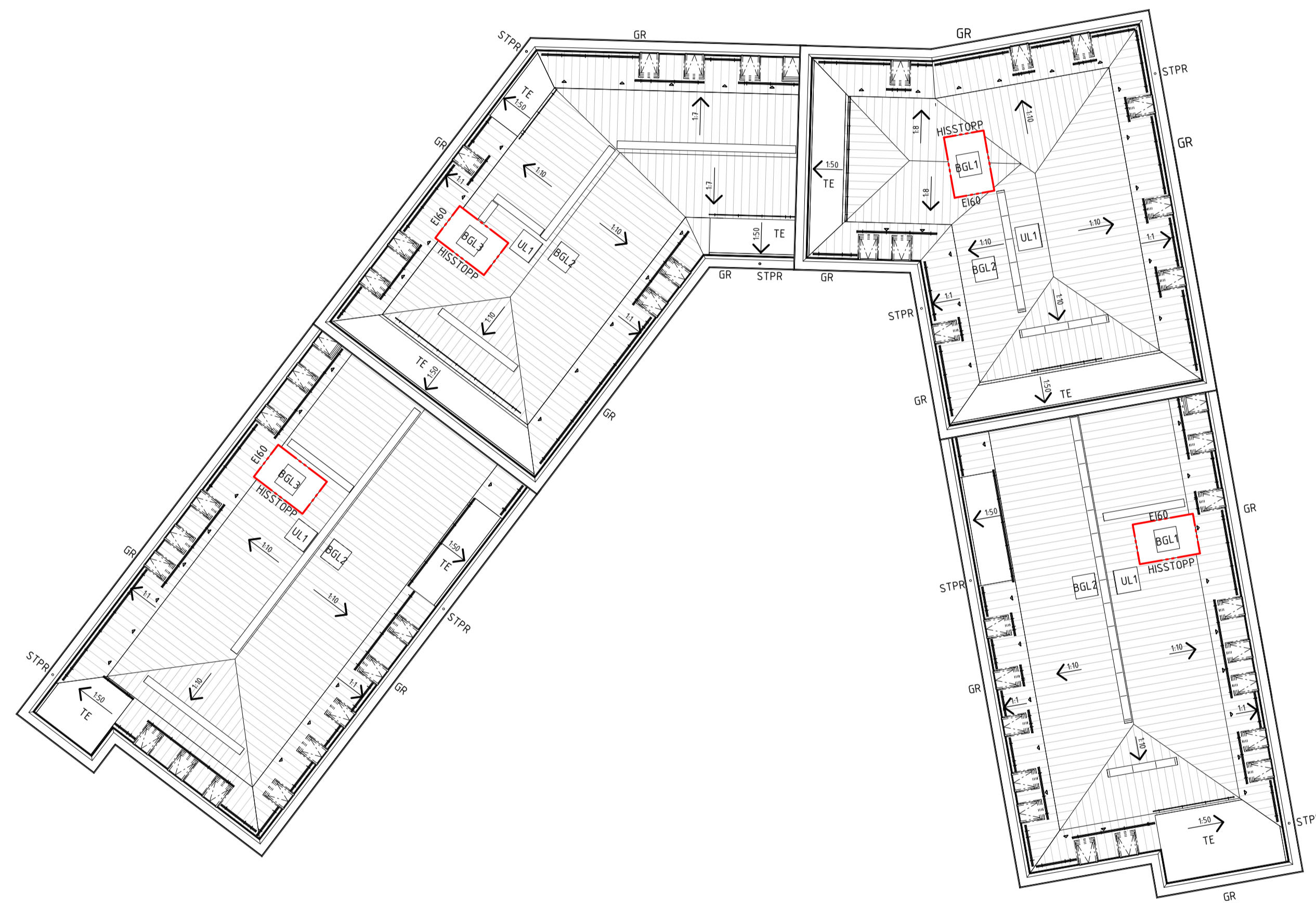
PROJEKT OCH BYGGNADSBYGGNAD  
**KVARNHOLMSPLATAN L4**  
SICKLAÖN 38:30 fd 38:27 - NYBYGG BOSTÄDER

A	Total Arkitektur och Urbansam AB	TEL 08-441 36 00
K	Sören Lundgren Byggnads AB	TEL 08-706 45 50
V	TGI	TEL 08-56 70 21 00
VS	TGI	TEL 08-56 70 21 00
E	Elektrofråde Installation AB	TEL 08-516 911 84
L	Zoen AB	TEL 0733-390 645

PROJEKTNUMMER	BYGGNADSBYGGNAD AV	FAKULTET
4312	FiTe	ElFr
DATUM	ANSÖKAN	
2019-12-11	AnPa	

BYGGNADENS INNEHÅLL  
L4  
Plan 17 - Våning 7 TR

SKALA A3/A3	RITNINGSRUMMER	RET
A1	1:200	
A3	1:400	A-40.1-017



**FÖRKLARINGAR**  
 Alla mått i mm där ej annat anges.  
 Plushöjder angivna i meter.  
 Höjder angivna enligt RH2000.

**HÄNVISNINGAR**  
 Planer 1:100  
 Del 1: A-40.1-6108 till A-40.1-6117  
 Del 2: A-40.1-6208 till A-40.1-6218

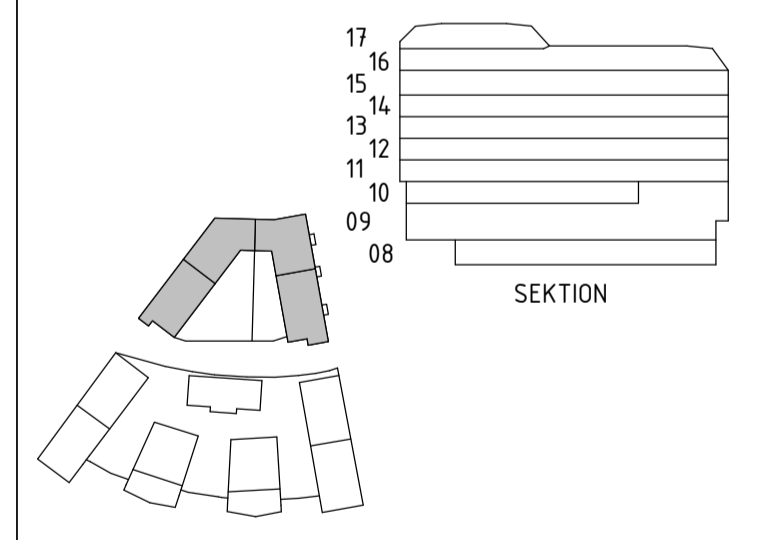
**Sektioner 1:100**  
 A-40.2-601 till A-40.2-608

**Planer 1:200**  
 A-40.1-008 till A-40.1-018

**Fasader 1:100**  
 A-40.3-601 till A-40.3-607

BET	ÄNDRINGEN AVSER	DATUM	SIGN

BYGGLOVSHANDLING



FÄRDIGT OCH BEKÄNTGJORT  
**KVARNHOLMSPLATÅN L4**  
 SICKLAÖN 38:30 fd 38:27 - NYBYGG BOSTÄDER

A	Total Arkitektur och Urbansam AB	TEL 08-441 36 00
K	Sören Lundgren Byggkonsult AB	TEL 08-706 45 50
V	TGI	TEL 08-56 70 21 00
VS	TGI	TEL 08-56 70 21 00
E	Elektrofråde Installation AB	TEL 08-516 911 84
L	Zoen AB	TEL 0733-390 645

PROJEKTID	4312	REVISORER	FiTe	ANSVARIG	ElFr
DATUM	2019-12-11	ANSVARIG	AnPa		

BYGGNADENS INNEHÅLL  
 L4  
 Plan 18 - Takplan

SKALA A1/A3	A1	RITNINGSRUMMER	A-40.1-018	BET	
	A3				

**FÖRKLARINGAR**

Alla mått i mm där ej annat anges.  
 Plushöjder angivna i meter.  
 Höjder angivna enligt RH2000.

- FG +00,00 = Överkant färdigt golv
- = Brandcellsgräns REI 90-M
- = Brandcellsgräns EI 60
- = Brandcellsgräns EI 30
- = Brandcellsgräns EI 15

**FÖRKORTNINGAR**

- Bk-dB = Balkong med krav på ljudreduktion
- BGL = Brandgaslucka
- BGV = Brandgasventilation
- Bad = Badrum
- Bk = Balkong
- D = Dusch
- DA = Dörrautomatik
- DM = Diskmaskin
- EL-C = El-central
- Fa = Fastighetsförärd
- F = Frys
- FR = Fransk Balkong
- FÖ = Fästögla
- G = Garderob
- GR = Gesimsränna
- HH = Hisshall
- HKP = Handkappsparkering
- HR = Hängränna
- HT = Handduktork
- K = Kyl
- K/F = Kyl & Frys
- KLK = Klädkammare
- KM = Kombimaskin
- Ko = Konstobjekt
- L = Linneskåp
- Pb = Postbox
- Sb = Sittbank
- SG = Skjutdörrsgarderob
- SL = Signalljus i garage
- SRS = Snörasskydd
- ST = Städskåp
- STPR = Stuprör
- SÄ = Säsongsförvaring
- TB = Takbrygga med livlinefäste
- TE = Terrass
- TH = Trapphus
- TM = Tvättmaskin
- TT = Torktumlare
- TV = Tvättrum
- U1 = Ljudabsorbent
- UC = Undercentral
- UL = Uppstigningslucka med skyddsräcke
- VG = Ventilationsgaller
- VK = Förberedd för vinkyl

**HÄNVISNINGAR**

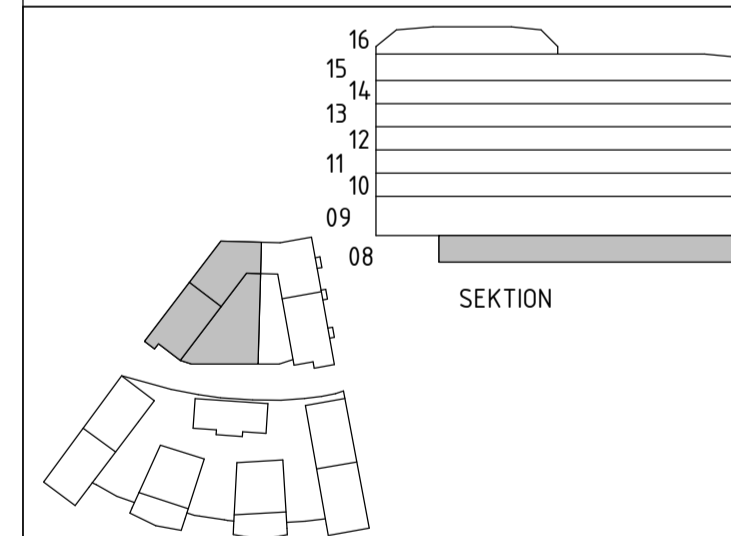
Planer 1:200  
 A-40.1-008 till A-40.1-018

Planer skala 1:100  
 Del 1: A-40.1-6108 till A-40.2-6117  
 Del 2: A-40.1-6208 till A-40.1-6218

Sektioner skala 1:100  
 A-40.2-601 till A-40.2-608

BET	ÄNDRINGEN AVSER	DATUM	SIGN

**BYGGLOVSHANDLING**



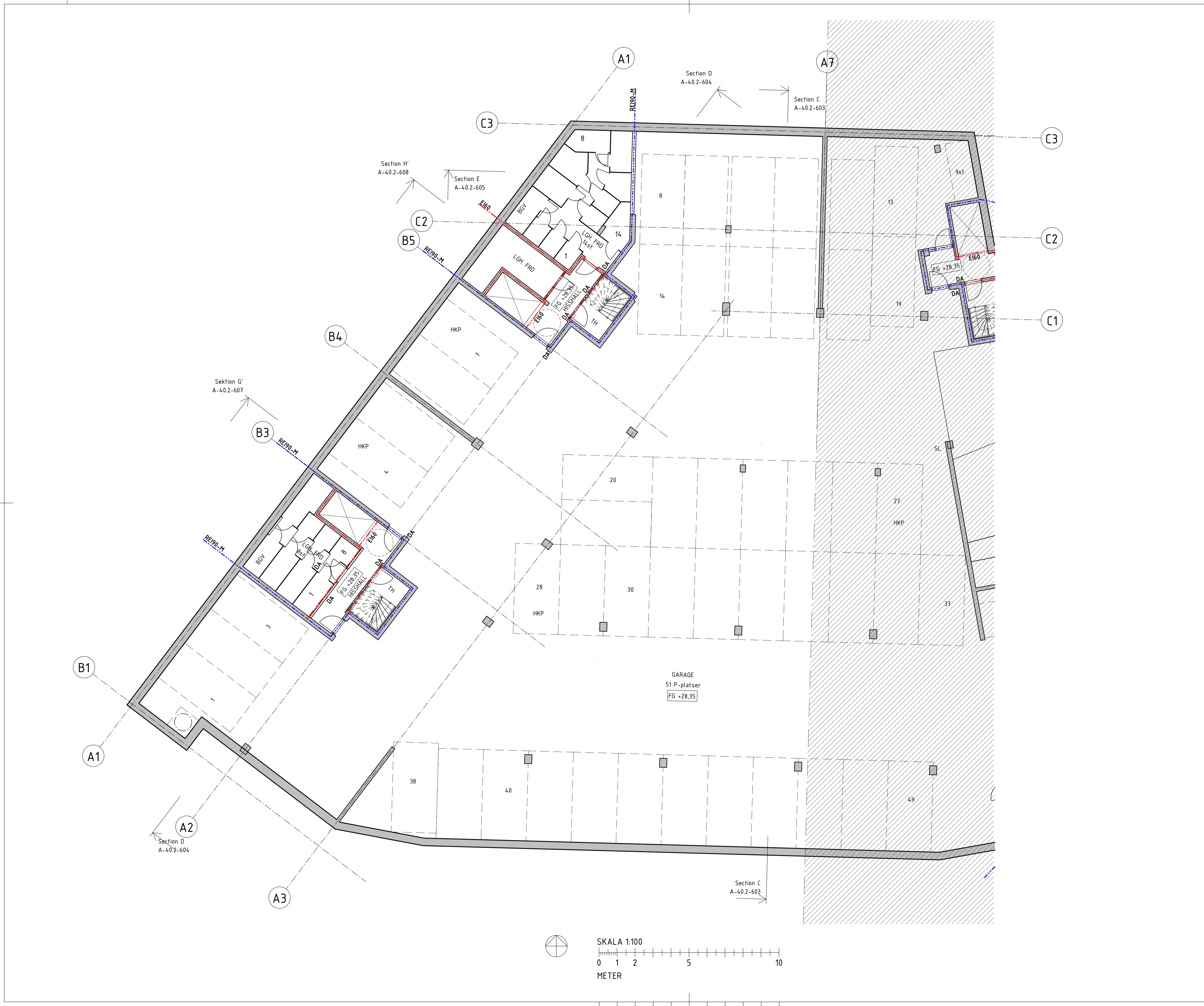
PROJEKT OCH BYGGKONTORET  
**KVARNHOLMSPLATÅN L4**  
 SICKLAÖN 38 30 fd 38 27 - NYBYGG BOSTÄDER

A	Total Arkitektur och Urbansam AB	TEL 08-441 36 00
K	Sören Lundgren Byggkonsult AB	TEL 08-706 45 50
V	TGI	TEL 08-56 70 21 00
VS	TGI	TEL 08-56 70 21 00
E	Elektrofrade Installation AB	TEL 08-516 911 84
L	Zoen AB	TEL 0733-390 645

PROJEKTNUMMER	4312	BYGGKONTORET AV	DoDy	BYGGKONTORET	ElFr
BYGGÅR	2019-12-11	BYGGKONTORET	AnPa		

BYGGLOVENS INNEHÅLL  
 L4  
 Plan 08 - Garageplan  
 Hus 6 (L4)

SKALA A1/A3	A1 1:100	BYGGKONTORET		BET	
A3	1:200		A-40.1-6108		



**FÖRKLARINGAR**

Alla mått i mm där ej annat anges.  
 Plushöjder angivna i meter.  
 Höjder angivna enligt RH2000.

- FG +00,00 = Överkant färdigt golv
- = Brandcellsgräns REI 90-M
- = Brandcellsgräns EI 60
- = Brandcellsgräns EI 30
- = Brandcellsgräns EI 15

**FÖRKORTNINGAR**

- Blk-dB = Balkong med krav på ljudreduktion
- BGL = Brandgaslucka
- BGV = Brandgasventilation
- Bad = Badrum
- Blk = Balkong
- D = Dusch
- DA = Dörrautomatik
- DM = Diskmaskin
- EL-C = El-central
- Fa = Fastighetsförråd
- F = Frys
- FR = Fransk Balkong
- FÖ = Fästögla
- G = Garderob
- GR = Gesimsränna
- HH = Hisshall
- HKP = Handkappsparkering
- HR = Hängränna
- HT = Handduktork
- K = Kyl
- K/F = Kyl & Frys
- KLK = Klädkammare
- KM = Kombimaskin
- Ko = Konstobjekt
- L = Linneskåp
- Pb = Postbox
- Sb = Sittbänk
- SG = Skjutdörrsgarderob
- SL = Signalljus i garage
- SRS = Snörasskydd
- ST = Städskåp
- STPR = Stuprör
- SÄ = Säsongsförvaring
- TB = Takbrygga med livlinefäste
- TE = Terrass
- TH = Trapphus
- TM = Tvättmaskin
- TT = Torktumlare
- TV = Tvättrum
- U1 = Ljudabsorbent
- UC = Undercentral
- UL = Uppstigningslucka med skyddsräcke
- VG = Ventilationsgaller
- VK = Förberedd för vinkyl

**HÄNVISNINGAR**

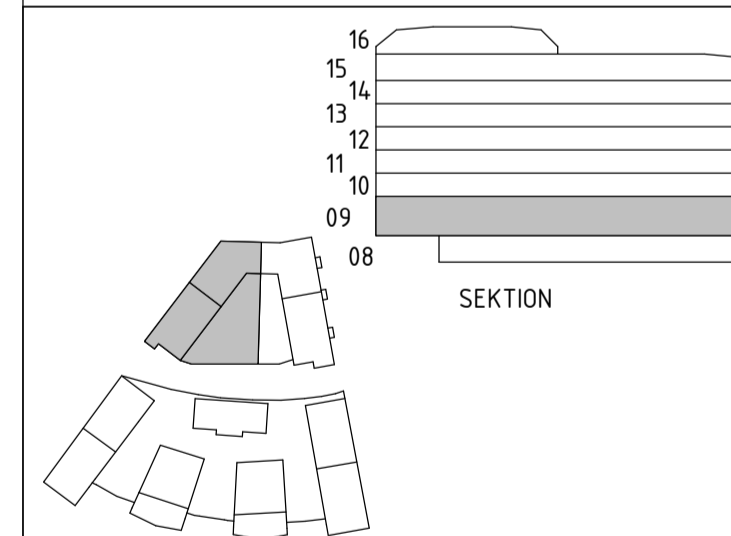
Planer 1:200  
 A-40.1-008 till A-40.1-018

Planer skala 1:100  
 Del 1: A-40.1-6108 till A-40.2-6117  
 Del 2: A-40.1-6208 till A-40.1-6218

Sektioner skala 1:100  
 A-40.2-601 till A-40.2-608

BET	ÄNDRINGEN AVSER	DATUM	SIGN

**BYGGLOVSHANDLING**



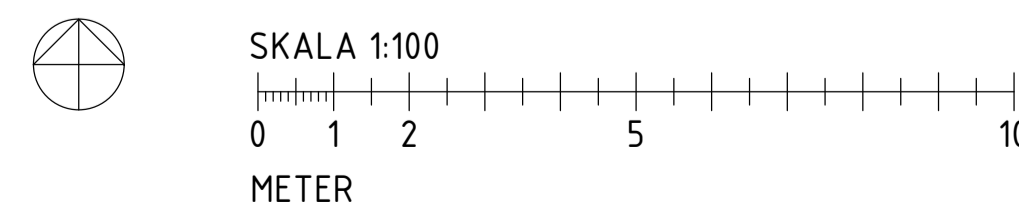
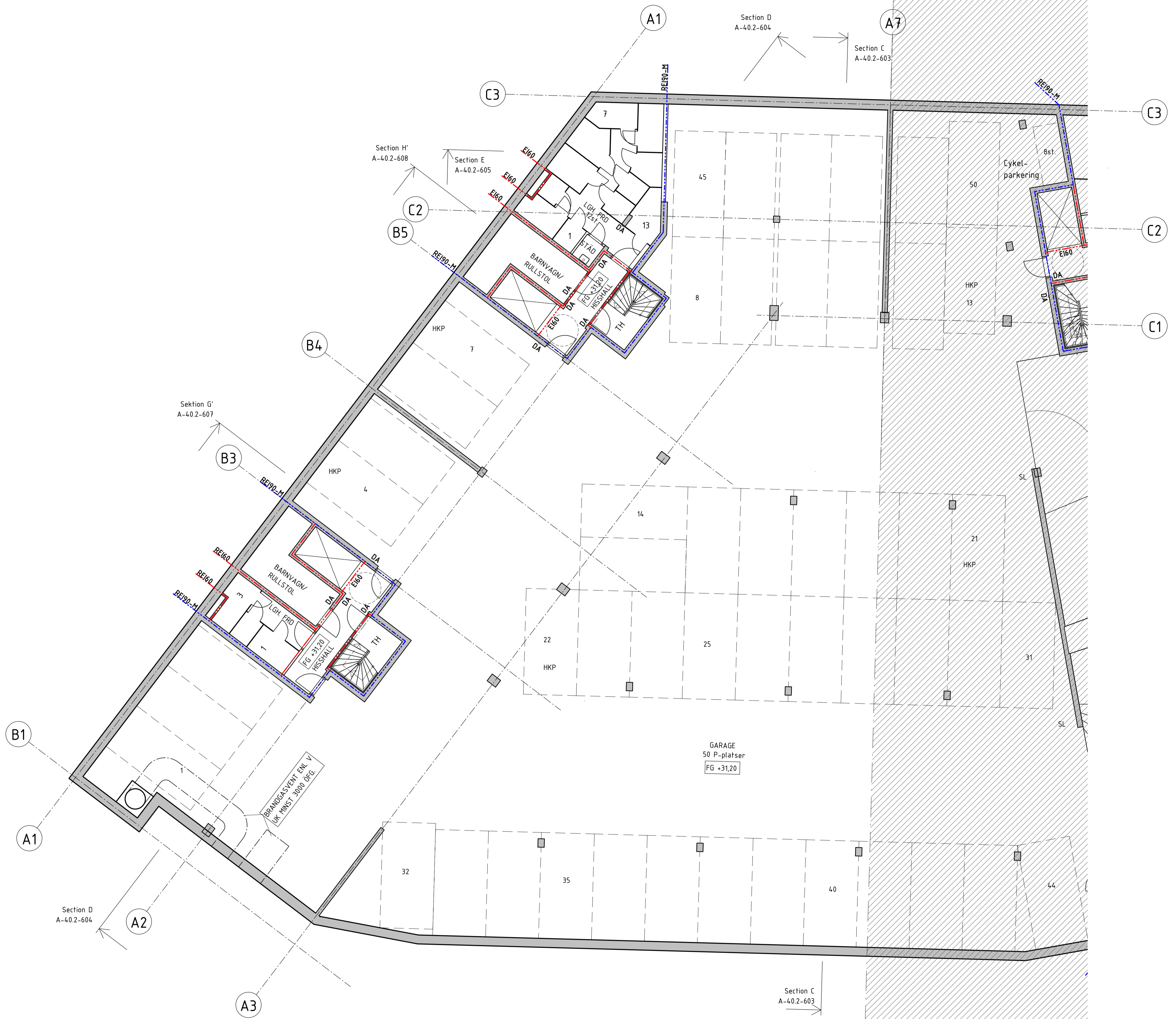
PROJEKT OCH BYGGNADSBYGGNAD  
**KVARNHOLMSPLATÅN L4**  
 SICKLAÖN 38 30 fd 38 27 - NYBYGG BOSTÄDER

A	Total Arkitektur och Inredning AB	TEL 08-441 36 00
K	Sören Lundgren Byggkonsult AB	TEL 08-706 45 50
V	TGI	TEL 08-56 70 21 00
VS	TGI	TEL 08-56 70 21 00
E	Elektrofrade Installation AB	TEL 08-516 911 84
L	Zoen AB	TEL 0733-390 645

PROJEKTNUMMER	4312	BYGGNADSBYGGNAD AV	DoDy	BYGGNADSBYGGNAD AV	ElFr
BYGGNADSDATUM	2019-12-11	BYGGNADSBYGGNAD AV	AnPa	BYGGNADSBYGGNAD AV	

BYGGNADENS INNEHÅLL  
 L4  
 Plan 09 - Garageplan  
 Hus 6 (L4)

SKALA A1/A3	A1 1:100	BYGGNADSBYGGNAD AV	A-40.1-6109	BET	
A3	1:200				



**FÖRKLARINGAR**

Alla mått i mm där ej annat anges.  
Plushöjder angivna i meter.  
Höjder angivna enligt RH2000.

- FG +00,00 = Överkant färdigt golv
- = Brandcellsgräns REI 90-M
- = Brandcellsgräns EI 60
- = Brandcellsgräns EI 30
- = Brandcellsgräns EI 15

**FÖRKORTNINGAR**

- Bk-dB = Balkong med krav på ljudreduktion
- BGL = Brandgaslucka
- BGV = Brandgasventilation
- Bad = Badrum
- Blk = Balkong
- D = Dusch
- DA = Dörrautomatik
- DM = Diskmaskin
- EL-C = El-central
- Fa = Fastighetsförråd
- F = Frys
- FR = Fransk Balkong
- FÖ = Fästögla
- G = Garderob
- GR = Gesimsränna
- HH = Hisshall
- HKP = Handkappsparkering
- HR = Hängränna
- HT = Handduktork
- K = Kyl
- K/F = Kyl & Frys
- KLK = Klädkammare
- KM = Kombimaskin
- Ko = Konstobjekt
- L = Linneskåp
- Pb = Postbox
- Sb = Sittbank
- SG = Skjutdörrsgarderob
- SL = Signalljus i garage
- SRS = Snörasskydd
- ST = Städskåp
- STPR = Stuprör
- SÄ = Säsongsförvaring
- TB = Takbrygga med livlinefäste
- TE = Terrass
- TH = Trapphus
- TM = Tvättmaskin
- TT = Torktumlare
- TV = Tvättrum
- U1 = Ljudabsorbent
- UC = Undercentral
- UL = Uppstigningslucka med skyddsräcke
- VG = Ventilationsgaller
- VK = Förberedd för vinkyl

**HÄNVISNINGAR**

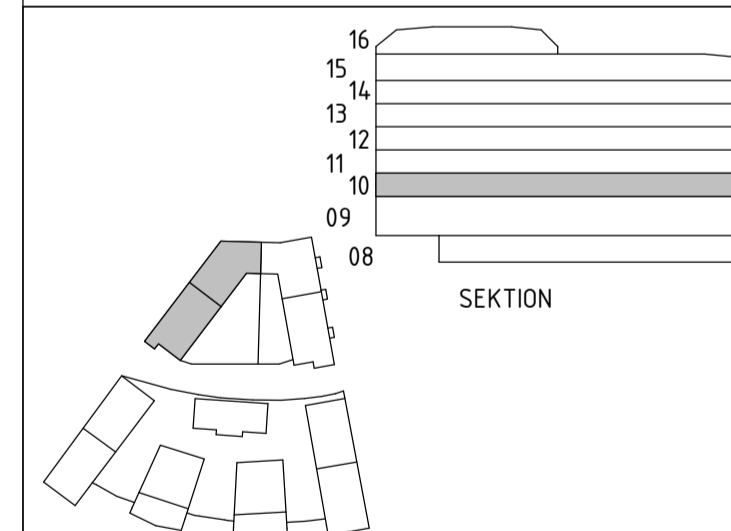
Planer 1:200  
A-40.1-008 till A-40.1-018

Planer skala 1:100  
Del 1: A-40.1-6108 till A-40.2-6117  
Del 2: A-40.1-6208 till A-40.1-6218

Sektioner skala 1:100  
A-40.2-601 till A-40.2-608

BEF.	ÄNDRINGEN AVSER	DATUM	SIGN

**BYGGLOVSHANDLING**



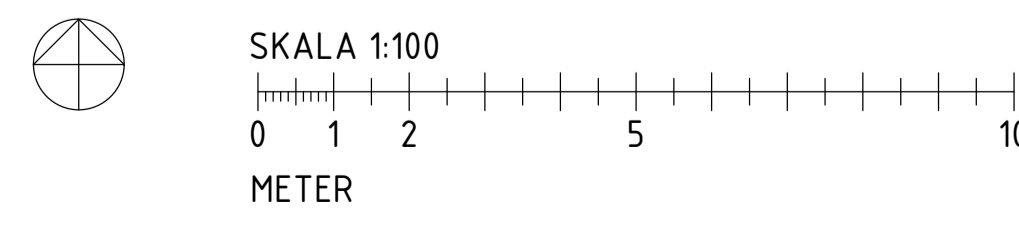
PROJEKT OCH BYGGLOVSHANDLING  
**KVARNHOLMSPLATÅN L4**  
SICKLAÖN 38 30 fd 38 27 - NYBYGG BOSTÄDER

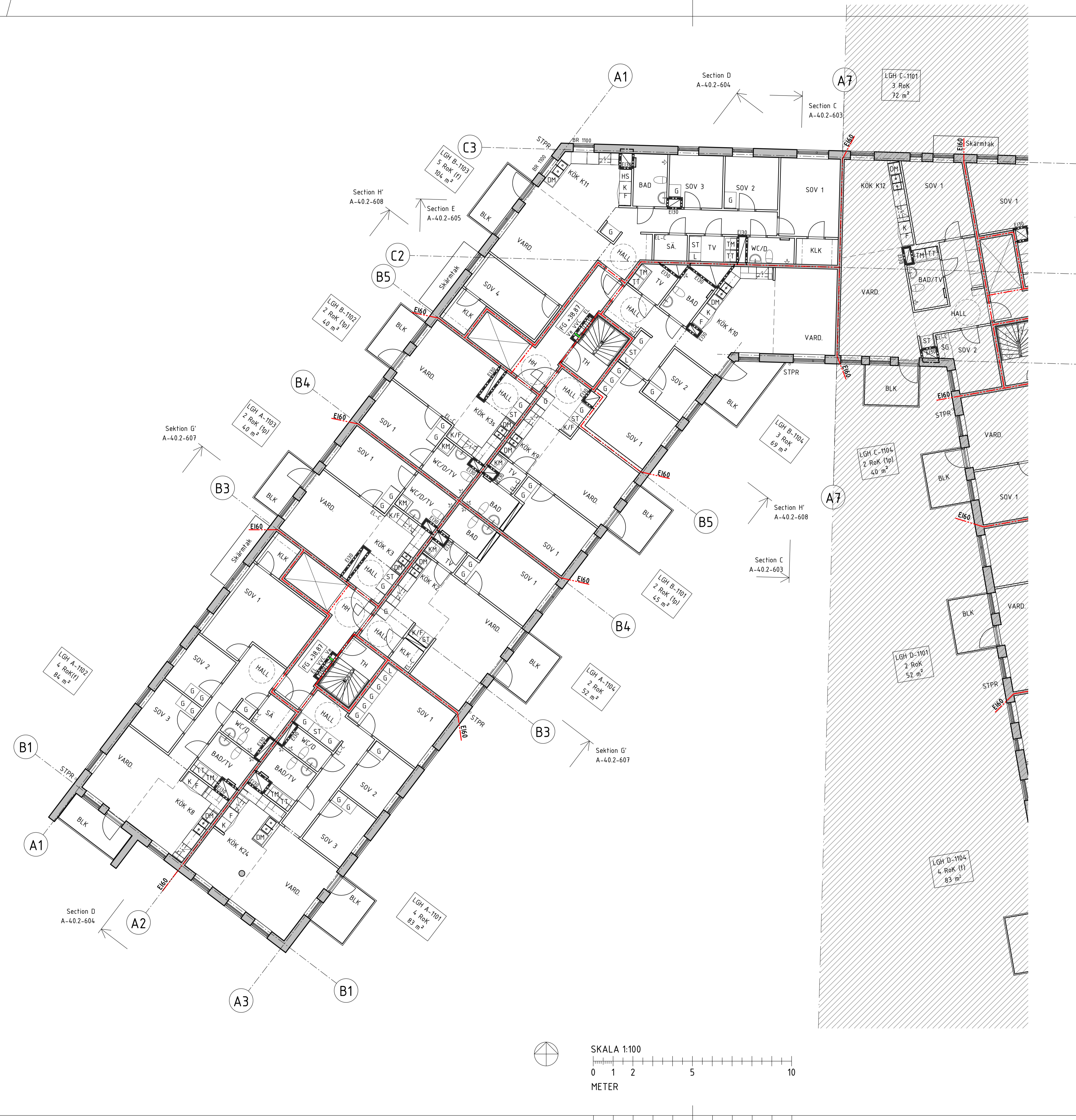
A	Total Arkitektur och Inredning AB	TEL 08-441 36 00
K	Sören Lundgren Byggnads AB	TEL 08-706 45 50
V	TGI	TEL 08-56 70 21 00
VS	TGI	TEL 08-56 70 21 00
E	Elektrotrade Installation AB	TEL 08-516 911 84
L	Zoen AB	TEL 0733-390 645

PROJEKTANT	4312	REVISORERAD AV	FiTe	FAKULTET	ElFr
REVISORERAD	2019-12-11	ANPA			

BYGGLOVSHANDLING  
L4  
DÄL 1, Plan 10 - Entré våning  
Hus 6 (L4)

SKALA A1/A3	A1 1:100	BYGGNINGSPER		REF
A3	1:200		A-40.1-6110	





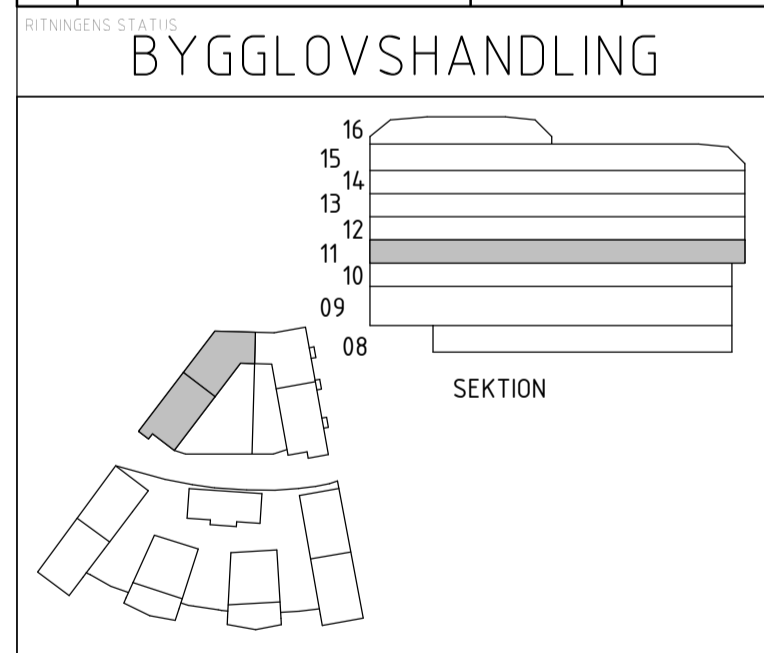
- FÖRKLARINGAR**  
 Alla mått i mm där ej annat anges.  
 Plushöjder angivna i meter.  
 Höjder angivna enligt RH2000.
- FG +00.00 = Överkant färdigt golv
  - = Brandcellsgräns REI 90-M
  - = Brandcellsgräns EI 60
  - = Brandcellsgräns EI 30
  - = Brandcellsgräns EI 15
- FÖRKORTNINGAR**
- Blk-dB = Balkong med krav på ljudreduktion
  - BGL = Brandgaslucka
  - BGV = Brandgasventilation
  - Bad = Badrum
  - Blk = Balkong
  - D = Dusch
  - DA = Dörrautomatik
  - DM = Diskmaskin
  - EL-C = El-central
  - Fa = Fastighetsförråd
  - F = Frys
  - FR = Fransk Balkong
  - FÖ = Fästögla
  - G = Garderob
  - GR = Gesimsränna
  - HH = Hisshall
  - HKP = Handkappsparkering
  - HR = Hängränna
  - HT = Handduktork
  - K = Kyl
  - K/F = Kyl & Frys
  - KLK = Klädkammare
  - KM = Kombimaskin
  - Ko = Konstobjekt
  - L = Linneskåp
  - Pb = Postbox
  - Sb = Sittbank
  - SG = Skjutdörrsgarderob
  - SL = Signalljus i garage
  - SRS = Snöräskydd
  - ST = Städskåp
  - STPR = Stuprör
  - SÄ = Säsongsförvaring
  - TB = Takbrygga med livlinefäste
  - TE = Terrass
  - TH = Trapphus
  - TM = Tvättmaskin
  - TT = Torktumare
  - TV = Tvättrum
  - U1 = Ljudabsorbent
  - UC = Undercentral
  - UL = Uppstigningslucka med skyddsräcke
  - VG = Ventilationsgaller
  - VK = Förberedd för vinkyl

**HÄNVISNINGAR**  
 Planer 1:200  
 A-40.1-008 till A-40.1-018

Planer skala 1:100  
 Del 1: A-40.1-6108 till A-40.2-6117  
 Del 2: A-40.1-6208 till A-40.1-6218

Sektioner skala 1:100  
 A-40.2-601 till A-40.2-608

BEF.	ÄNDRINGEN AVSER	DATUM	SIGN



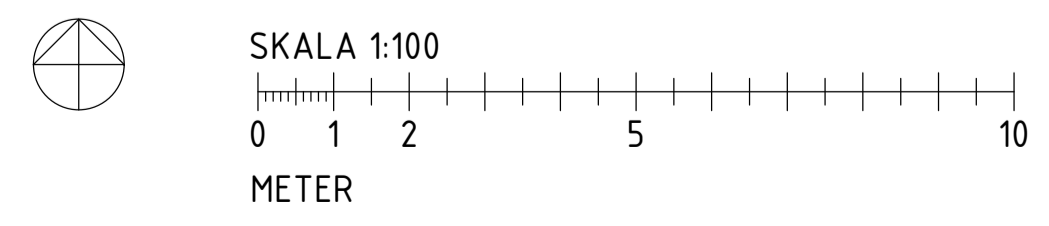
**PEAB**

PROJEKT OCH BYGGNADSTÄMMOR  
**KVARNHOLMSPLATAN L4**  
 SICKLAÖN 38:30 fd 38:27 - NYBYGG BOSTÄDER

A	Total Arkitektur och Interiör AB	TEL 08-441 36 00
K	Sören Lundgren Byggkonsult AB	TEL 08-706 45 50
V	TGI	TEL 08-56 70 21 00
VS	TGI	TEL 08-56 70 21 00
E	Elektrotrade Installation AB	TEL 08-516 911 84
L	Zoen AB	TEL 0733-390 645

PROJEKTOR 4312  
 BYGGNADSTÄMMOR 2019-12-11  
 L4  
 DEL 1, Plan 11 - Våning 1 TR  
 Hus 6 (L4)

SAKNA A1 A3	BYGGNADSTÄMMOR	RETT
A1 1:100	A-40.1-6111	
A3 1:200		





**FÖRKLARINGAR**

Alla mått i mm där ej annat anges.  
 Plushöjder angivna i meter.  
 Höjder angivna enligt RH2000.

- FG +00,00 = Överkant färdigt golv
- = Brandcellsgräns REI 90-M
- = Brandcellsgräns EI 60
- = Brandcellsgräns EI 30
- = Brandcellsgräns EI 15

**FÖRKORTNINGAR**

- Blk-dB = Balkong med krav på ljudreduktion
- BGL = Brandgaslucka
- BGV = Brandgasventilation
- Bad = Badrum
- Blk = Balkong
- D = Dusch
- DA = Dörrautomatik
- DM = Diskmaskin
- EL-C = El-central
- Fa = Fastighetsförråd
- F = Frys
- FR = Fransk Balkong
- FÖ = Fästögla
- G = Garderob
- GR = Gesimsränna
- HH = Hisshall
- HKP = Handkappsparkering
- HR = Hängränna
- HT = Handduktork
- K = Kyl
- K/F = Kyl & Frys
- KLK = Klädskåp
- KM = Kombimaskin
- Ko = Konstobjekt
- L = Linneskåp
- Pb = Postbox
- Sb = Sittbänk
- SG = Skjutdörrsgarderob
- SL = Signal ljus i garage
- SRS = Snöskydd
- ST = Städskåp
- STPR = Stuprör
- SÄ = Säsongsförvaring
- TB = Takbrygga med livlinefäste
- TE = Terrass
- TH = Trapphus
- TM = Tvättmaskin
- TT = Torktumlare
- TV = Tvättrum
- U1 = Ljudabsorbent
- UC = Undercentral
- UL = Uppstigningslucka med skyddsräcke
- VG = Ventilationsgaller
- VK = Förberedd för vinkyl

**HÄNVISNINGAR**

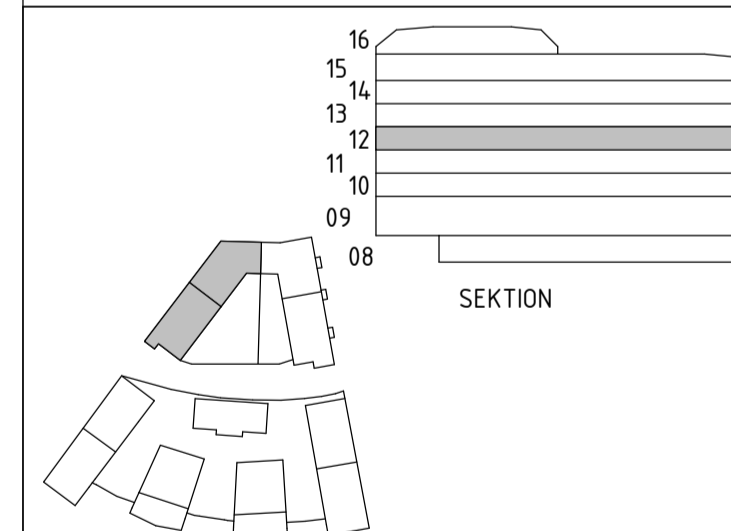
Planer 1:200  
 A-40.1-008 till A-40.1-018

Planer skala 1:100  
 Del 1: A-40.1-6108 till A-40.2-6117  
 Del 2: A-40.1-6208 till A-40.1-6218

Sektioner skala 1:100  
 A-40.2-601 till A-40.2-608

BEF.	ÄNDRINGEN AVSER	DATUM	SIGN

**BYGGLOVSHANDLING**



PROJEKT OCH BYGGGLOVSHANDLING  
**KVARNHOLMSPLATAN L4**  
 SICKLAÖN 38 30 fd 38 27 - NYBYGG BOSTÄDER

A	Total Arkitektur och Interiör AB	TEL 08-441 36 00
K	Sören Lundgren Byggkonsult AB	TEL 08-706 45 50
V	TGI	TEL 08-56 70 21 00
VS	TGI	TEL 08-56 70 21 00
E	Elektrotrade Installation AB	TEL 08-516 911 84
L	Zoen AB	TEL 0733-390 645

PROJEKTANT	4312	BYGGLOVSHANDLER AV	FiTe	ANSVARIGARE	ElFr
PROJEKTANT	2019-12-11	ANSVARIGARE	AnPa		

BYGGLOVENS INNEHÅLL  
 L4  
 DEL 1, Plan 12 - Våning 2 TR  
 Hus 6 (L4)

SÄKA A1 A3	1:100	BYGGNINGSPERMITTERING	1
A3	1:200	A-40.1-6112	1



**FÖRKLARINGAR**

Alla mått i mm där ej annat anges.  
 Plushöjder angivna i meter.  
 Höjder angivna enligt RH2000.

- FG +00.00 = Överkant färdigt golv
- = Brandcellsgräns REI 90-M
- = Brandcellsgräns EI 60
- = Brandcellsgräns EI 30
- = Brandcellsgräns EI 15

**FÖRKORTNINGAR**

- Blk-dB = Balkong med krav på ljudreduktion
- BGL = Brandgaslucka
- BGV = Brandgasventilation
- Bad = Badrum
- Blk = Balkong
- D = Dusch
- DA = Dörrautomatik
- DM = Diskmaskin
- EL-C = El-central
- Fa = Fastighetsförråd
- F = Frys
- FR = Fransk Balkong
- FÖ = Fästögla
- G = Garderob
- GR = Gesimsränna
- HH = Hisshall
- HKP = Handkappsparkering
- HR = Hängränna
- HT = Handduktork
- K = Kyl
- K/F = Kyl & Frys
- KLK = Klädkammare
- KM = Kombimaskin
- Ko = Konstobjekt
- L = Linneskåp
- Pb = Postbox
- Sb = Sittbank
- SG = Skjutdörrsgarderob
- SL = Signalljus i garage
- SRS = Snörasskydd
- ST = Städskåp
- STPR = Stuprör
- SÄ = Säsongsförvaring
- TB = Takbrygga med livlinefäste
- TE = Terrass
- TH = Trapphus
- TM = Tvättmaskin
- TT = Torktumlare
- TV = Tvättrum
- U1 = Ljudabsorbent
- UC = Undercentral
- UL = Uppstigningslucka med skyddsräcke
- VG = Ventilationsgaller
- VK = Förberedd för vinkyl

**HÄNVISNINGAR**

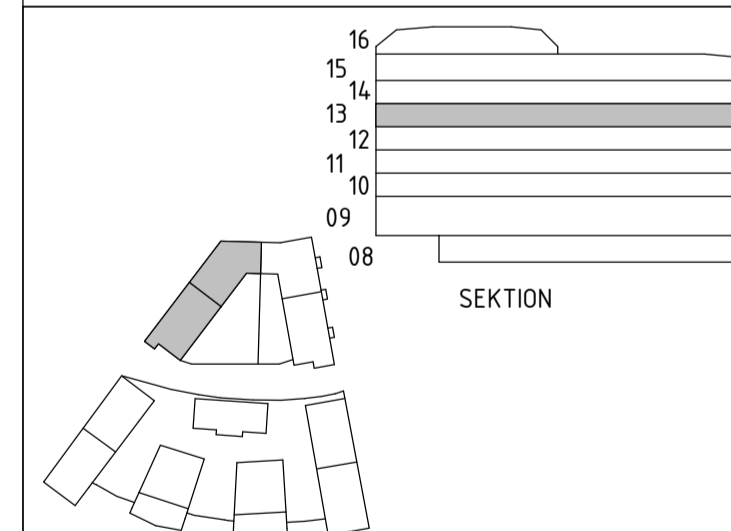
Planer 1:200  
 A-40.1-008 till A-40.1-018

Planer skala 1:100  
 Del 1: A-40.1-6108 till A-40.2-6117  
 Del 2: A-40.1-6208 till A-40.1-6218

Sektioner skala 1:100  
 A-40.2-601 till A-40.2-608

BEF.	ÄNDRINGEN AVSER	DATUM	SIGN

**BYGGLOVSHANDLING**



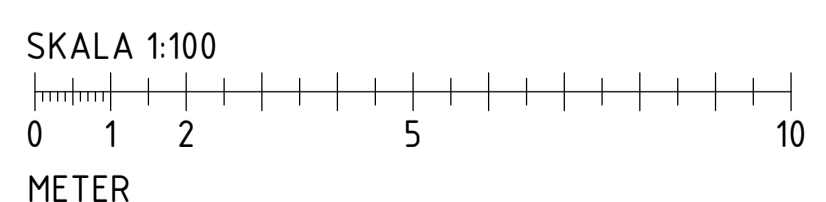
PROJEKT OCH BYGGNADSBYGGNAD  
**KVARNHOLMSPLATAN L4**  
 SICKLAÖN 38 30 fd 38 27 - NYBYGG BOSTÄDER

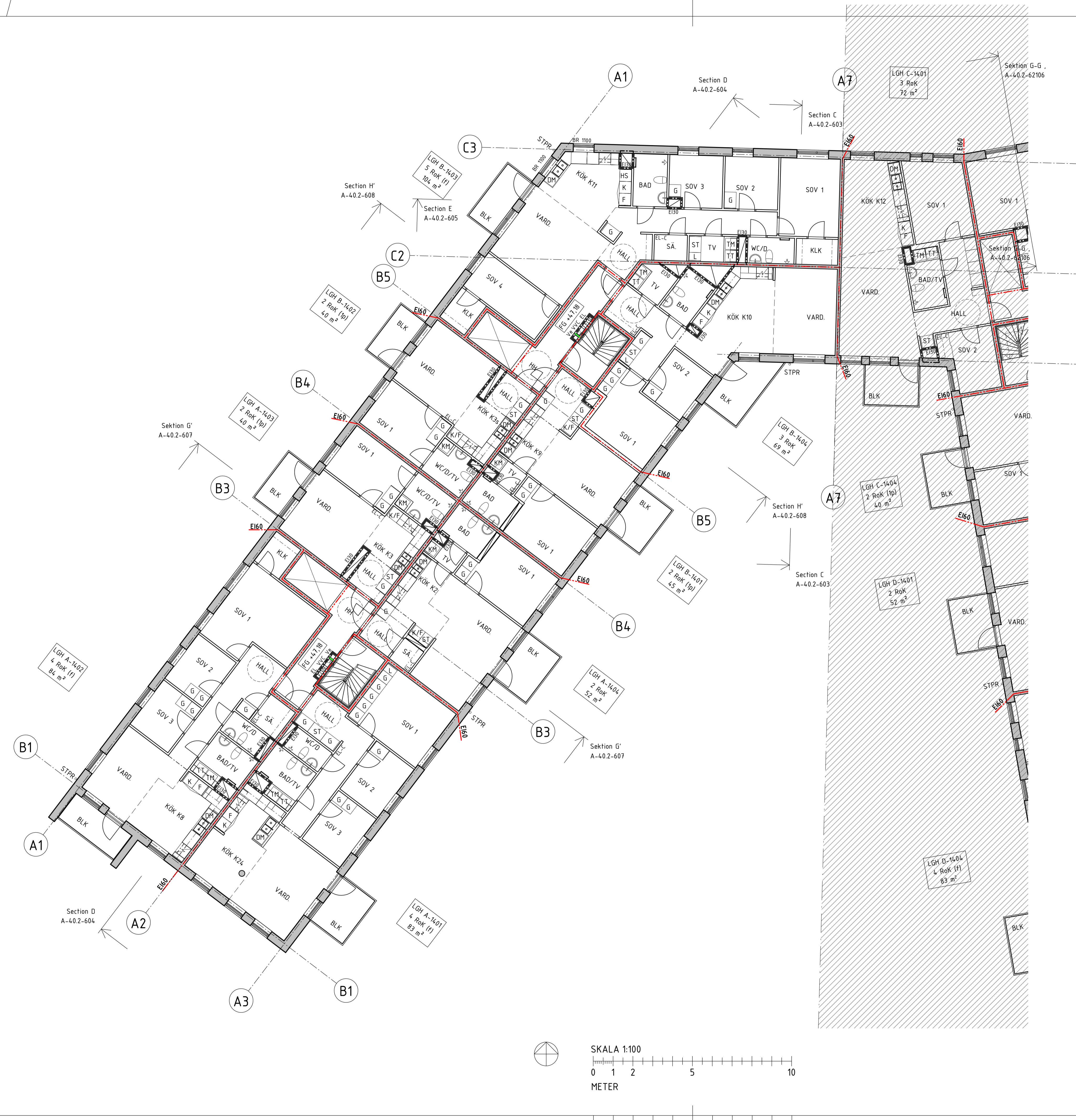
A	Total Arkitektur och Interiör AB	TEL 08-441 36 00
K	Sören Lundgren Byggnads AB	TEL 08-706 45 50
V	TGI	TEL 08-56 70 21 00
VS	TGI	TEL 08-56 70 21 00
E	Elektrotrade Installation AB	TEL 08-516 911 84
L	Zoen AB	TEL 0733-390 645

PROJEKTANT	4312	REVISORER	FiTe	ANSVARIG	ElFr
REVISORER	2019-12-11	ANSVARIG	AnPa		

BYGGNADENS INNEHÅLL  
 L4  
 DEL 1, Plan 13 - Våning 3 TR  
 Hus 6 (L4)

SKALA A1/A3	A1	1:100	BYGGNADENS	A-40.1-6113	RET
	A3	1:200			



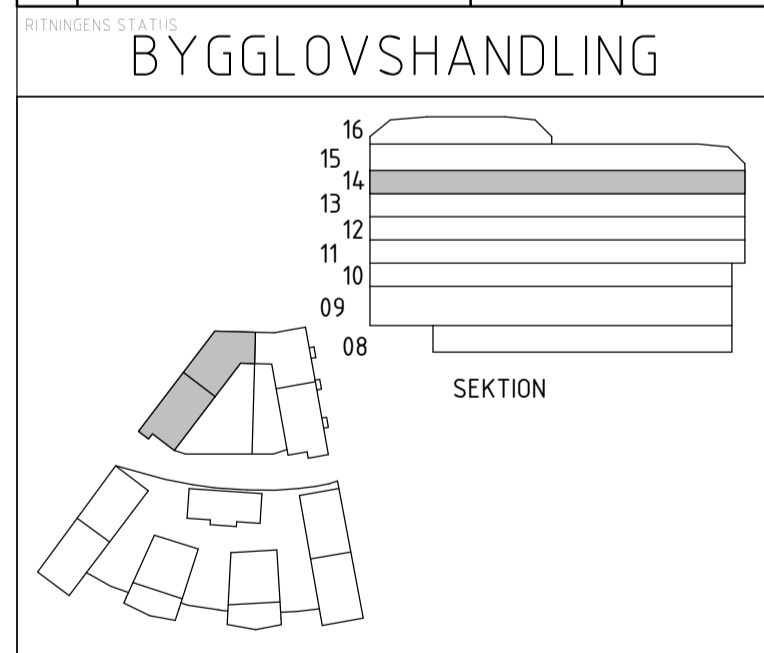


- FÖRKLARINGAR**  
 Alla mått i mm där ej annat anges.  
 Plushöjder angivna i meter.  
 Höjder angivna enligt RH2000.
- FG +00.00 = Överkant färdigt golv
  - = Brandcellsgräns REI 90-M
  - = Brandcellsgräns EI 60
  - = Brandcellsgräns EI 30
  - = Brandcellsgräns EI 15

- FÖRKORTNINGAR**
- Blk-dB = Balkong med krav på ljudreduktion
  - BGL = Brandgaslucka
  - BGV = Brandgasventilation
  - Bad = Badrum
  - Blk = Balkong
  - D = Dusch
  - DA = Dörrautomatik
  - DM = Diskmaskin
  - EL-C = El-central
  - Fa = Fastighetsförråd
  - F = Frys
  - FR = Fransk Balkong
  - FÖ = Fästögla
  - G = Garderob
  - GR = Gesimsränna
  - HH = Hisshall
  - HKP = Handkappsparkering
  - HR = Hängränna
  - HT = Handduktork
  - K = Kyl
  - K/F = Kyl & Frys
  - KLK = Klädkammare
  - KM = Kombimaskin
  - Ko = Konstobjekt
  - L = Linneskåp
  - Pb = Postbox
  - Sb = Sittbank
  - SG = Skjutdörrsgarderob
  - SL = Signalljus i garage
  - SRS = Snörasskydd
  - ST = Städskåp
  - STPR = Stuprör
  - SÄ = Säsongsförvaring
  - TB = Takbrygga med livlinefäste
  - TE = Terrass
  - TH = Trapphus
  - TM = Tvättmaskin
  - TT = Torktumare
  - TV = Tvätttrum
  - U1 = Ljudabsorbent
  - UC = Undercentral
  - UL = Uppstigningslucka med skyddsräcke
  - VG = Ventilationsgaller
  - VK = Förberedd för vinkyl

- HÄNVISNINGAR**
- Planer 1:200
  - A-40.1-008 till A-40.1-018
  - Planer skala 1:100
  - Del 1: A-40.1-6108 till A-40.2-6117
  - Del 2: A-40.1-6208 till A-40.1-6218
  - Sektioner skala 1:100
  - A-40.2-601 till A-40.2-608

BET	ÄNDRINGEN AVSER	DATUM	SIGN



**PEAB**

PROJEKT OCH BYGGNAD

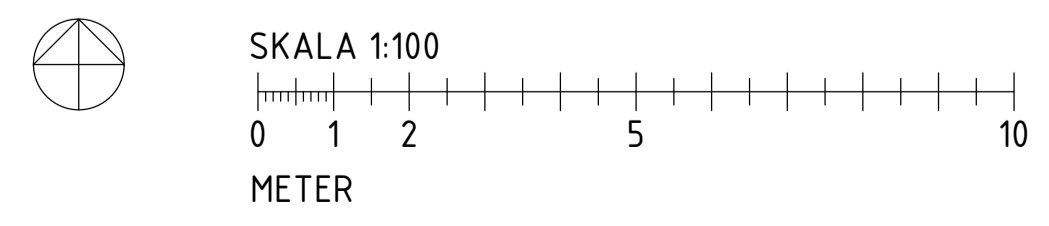
**KVARNHOLMSPLATAN L4**  
 SICKLAÖN 38 30 fd 38 27 - NYBYGG BOSTÄDER

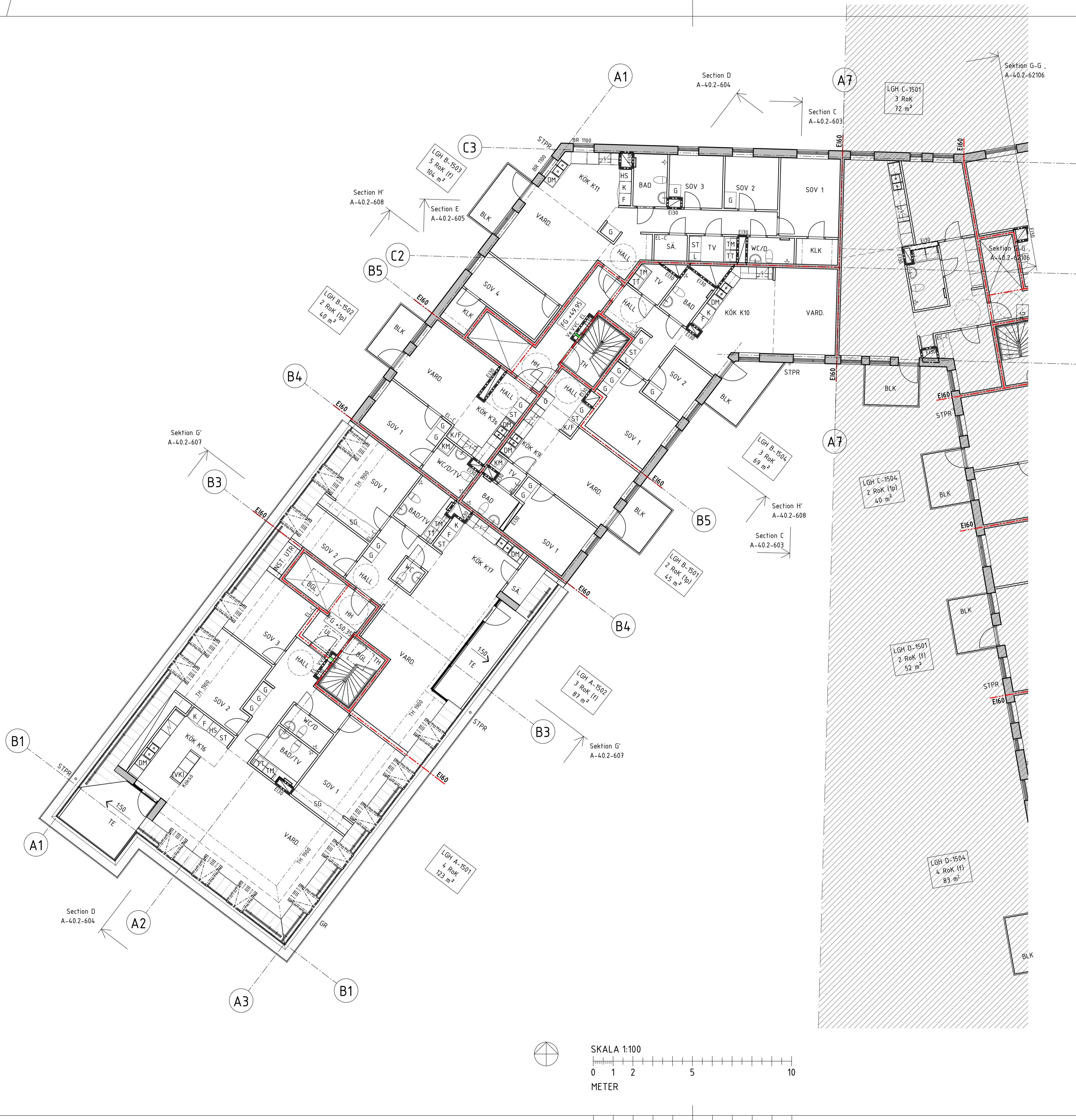
A	Total Arkitektur och Interiör AB	TEL 08-441 36 00
K	Sören Lundgren Byggkonsult AB	TEL 08-706 45 50
V	TGI	TEL 08-56 70 21 00
VS	TGI	TEL 08-56 70 21 00
E	Elektrotrade Installation AB	TEL 08-516 911 84
L	Zoen AB	TEL 0733-390 645

PROJEKTANT: 4312  
 BYGGNADSBYGGARE: FiTe  
 BYGGNAD: 2019-12-11  
 BYGGNADSLEDA: AnPa

BYGGNADENS INNEHÅLL:  
 L4  
 DEL 1, Plan 14 - Våning 4 TR  
 Hus 6 (L4)

SÄKA A1 A3	BYGGNADSRUMMER	BET
A1	1:100	A-40.1-6114
A3	1:200	





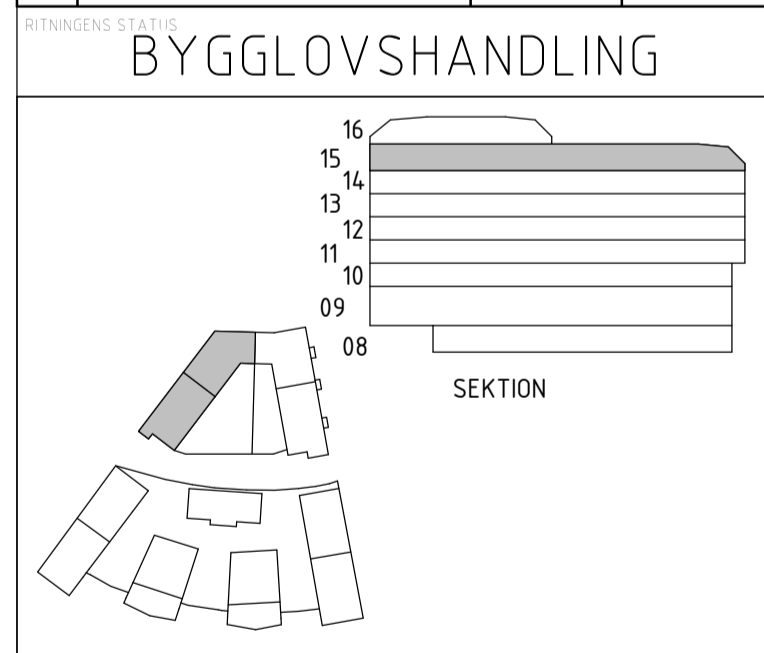
- FÖRKLARINGAR**  
 Alla mått i mm där ej annat anges.  
 Plushöjder angivna i meter.  
 Höjder angivna enligt RH2000.
- FG +00.00 = Överkant färdigt golv
  - = Brandcellsgräns REI 90-M
  - = Brandcellsgräns EI 60
  - = Brandcellsgräns EI 30
  - = Brandcellsgräns EI 15
- FÖRKORTNINGAR**
- Blk-dB = Balkong med krav på ljudreduktion
  - BGL = Brandgaslucka
  - BGV = Brandgasventilation
  - Bad = Badrum
  - Blk = Balkong
  - D = Dusch
  - DA = Dörrautomatik
  - DM = Diskmaskin
  - EL-C = El-central
  - Fa = Fastighetsförråd
  - F = Frys
  - FR = Fransk Balkong
  - FÖ = Fästögla
  - G = Garderob
  - GR = Gesimsränna
  - HH = Hisshall
  - HKP = Handkappsparkering
  - HR = Hängränna
  - HT = Handduktork
  - K = Kyl
  - K/F = Kyl & Frys
  - KLK = Klädkammare
  - KM = Kombimaskin
  - Ko = Konstobjekt
  - L = Linneskåp
  - Pb = Postbox
  - Sb = Sittbänk
  - SG = Skjutdörrsgarderob
  - SL = Signalljus i garage
  - SRS = Snöräddning
  - ST = Städskåp
  - STPR = Stuprör
  - SÄ = Säsongsförvaring
  - TB = Takbrygga med livlinefäste
  - TE = Terrass
  - TH = Trapphus
  - TM = Tvättmaskin
  - TT = Torktumlare
  - TV = Tvätttrum
  - U1 = Ljudabsorbent
  - UC = Undercentral
  - UL = Uppstigningslucka med skyddsräcke
  - VG = Ventilationsgaller
  - VK = Förberedd för vinkyl

**HÄNVISNINGAR**  
 Planer 1:200  
 A-40.1-008 till A-40.1-018

Planer skala 1:100  
 Del 1: A-40.1-6108 till A-40.2-6117  
 Del 2: A-40.1-6208 till A-40.1-6218

Sektioner skala 1:100  
 A-40.2-601 till A-40.2-608

BEF.	ÄNDRINGEN AVSER	DATUM	SIGN



**PEAB**

PROJEKT OCH BYGGLEDNING

**KVARNHOLMSPLATÅN L4**  
 SICKLAÖN 38 30 fd 38 27 - NYBYGG BOSTÄDER

A	Total Arkitektur och Inredning AB	TEL 08-441 36 00
K	Sören Lundgren Byggnads AB	TEL 08-706 45 50
V	TGI	TEL 08-56 70 21 00
VS	TGI	TEL 08-56 70 21 00
E	Elektrotrade Installation AB	TEL 08-516 911 84
L	Zoen AB	TEL 0733-390 645

PROJEKTANT: 4312 FiTe  
 BYGGLEDNING: ElFr

BYGGLOV: 2019-12-11 AnPa

BYGGNADENS INNEHÅLL: L4  
 DEL 1, Plan 15 - Våning 5 TR, Vind  
 Hus 6 (L4)

SKALA A1 A3	BYGGNADENS	BYGGNADENS
A1 1:100	A1	A-40.1-6115
A3 1:200	A3	



**FÖRKLARINGAR**  
 Alla mått i mm där ej annat anges.  
 Plushöjder angivna i meter.  
 Höjder angivna enligt RH2000.

FG +00.00 = Överkant färdigt golv  
 --- = Brandcellsgräns REI 90-M  
 --- = Brandcellsgräns EI 60  
 --- = Brandcellsgräns EI 30  
 --- = Brandcellsgräns EI 15

**FÖRKORTNINGAR**

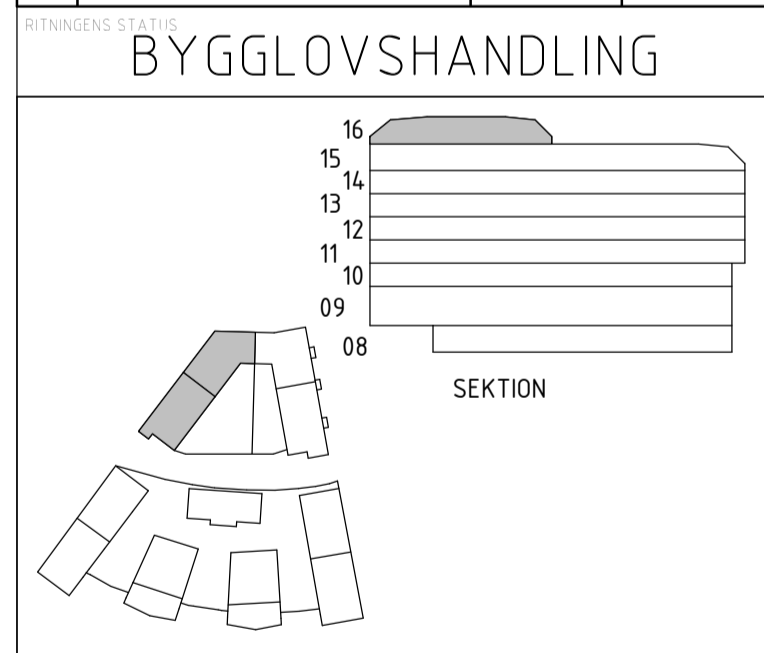
- Blk-dB = Balkong med krav på ljudreduktion
- BGL = Brandgaslucka
- BGV = Brandgasventilation
- Bad = Badrum
- Blk = Balkong
- D = Dusch
- DA = Dörrautomatik
- DM = Diskmaskin
- EL-C = El-central
- Fa = Fastighetsförråd
- F = Frys
- FR = Fransk Balkong
- FÖ = Fästögla
- G = Garderob
- GR = Gesimsränna
- HH = Hisshall
- HKP = Handkappsparkering
- HR = Hängränna
- HT = Handduktork
- K = Kyl
- K/F = Kyl & Frys
- KLK = Klädkammare
- KM = Kombimaskin
- Ko = Konstobjekt
- L = Linneskåp
- Pb = Postbox
- Sb = Sittbank
- SG = Skjutdörrsgarderob
- SL = Signalljus i garage
- SRS = Snöräddskydd
- ST = Städskåp
- STPR = Stuprör
- SA = Säsongsförvaring
- TB = Takbrygga med livlinefäste
- TE = Terrass
- TH = Trapphus
- TM = Tvättmaskin
- TT = Torktumlare
- TV = Tvättrum
- U1 = Ljudabsorbent
- UC = Undercentral
- UL = Uppstigningslucka med skyddsräcke
- VG = Ventilationsgaller
- VK = Förberedd för vinkyl

**HÄNVISNINGAR**  
 Planer 1:200  
 A-40.1-008 till A-40.1-018

Planer skala 1:100  
 Del 1: A-40.1-6108 till A-40.2-6117  
 Del 2: A-40.1-6208 till A-40.1-6218

Sektioner skala 1:100  
 A-40.2-601 till A-40.2-608

BEF.	ÄNDRINGEN AVSER	DATUM	SIGN



**PEAB**

PROJEKT OCH BYGGNADSTÄMMOR  
**KVARNHOLMSPLATAN L4**  
 SICKLAÖN 38:30 fd 38:27 - NYBYGG BOSTÄDER

A	Total Arkitektur och Inrednings AB	TEL 08-441 36 00
K	Sören Lundgren Byggnads AB	TEL 08-706 45 50
V	TGI	TEL 08-56 70 21 00
VS	TGI	TEL 08-56 70 21 00
E	Elektrotrade Installation AB	TEL 08-516 911 84
L	Zoen AB	TEL 0733-390 645

PROJEKTANT  
 4312 FiTe

BYGGNADSTÄMMOR  
 2019-12-11 AnPa

BYGGNADENS INNEHÅLL  
 L4  
 DEL 1, Plan 16 - Våning 6 TR, Vind  
 Hus 6 (L4)

SKALA A1 A3	BYGGNADENS RÖR	BEF
A1 1:100	A-40.1-6116	
A3 1:200		

**FÖRKLARINGAR**

Alla mått i mm där ej annat anges.  
 Plushöjder angivna i meter.  
 Höjder angivna enligt RH2000.

- FG +00.00 = Överkant färdigt golv
- = Brandcellsgräns REI 90-M
- = Brandcellsgräns EI 60
- = Brandcellsgräns EI 30
- = Brandcellsgräns EI 15

**FÖRKORTNINGAR**

- Bk-dB = Balkong med krav på ljudreduktion
- BGL = Brandgaslucka
- BGV = Brandgasventilation
- Bad = Badrum
- Bk = Balkong
- D = Dusch
- DA = Dörrautomatik
- DM = Diskmaskin
- EL-C = El-central
- Fa = Fastighetsförråd
- F = Frys
- FR = Fransk Balkong
- FÖ = Fästögla
- G = Garderob
- GR = Gesimsränna
- HH = Hisshall
- HKP = Handkappsparkering
- HR = Hängränna
- HT = Handduktork
- K = Kyl
- K/F = Kyl & Frys
- KLK = Klädkammare
- KM = Kombimaskin
- Ko = Konstobjekt
- L = Linneskåp
- Pb = Postbox
- Sb = Sittbänk
- SG = Skjutdörrsgarderob
- SL = Signalljus i garage
- SRS = Snöräddskydd
- ST = Städskåp
- STPR = Stuprör
- SÄ = Säsongsförvaring
- TB = Takbrygga med livlinefäste
- TE = Terrass
- TH = Trapphus
- TM = Tvättmaskin
- TT = Torktumlare
- TV = Tvättrum
- U1 = Ljudabsorbent
- UC = Undercentral
- UL = Uppstigningslucka med skyddsräcke
- VG = Ventilationsgaller
- VK = Förberedd för vinkyl

**HÄNVISNINGAR**

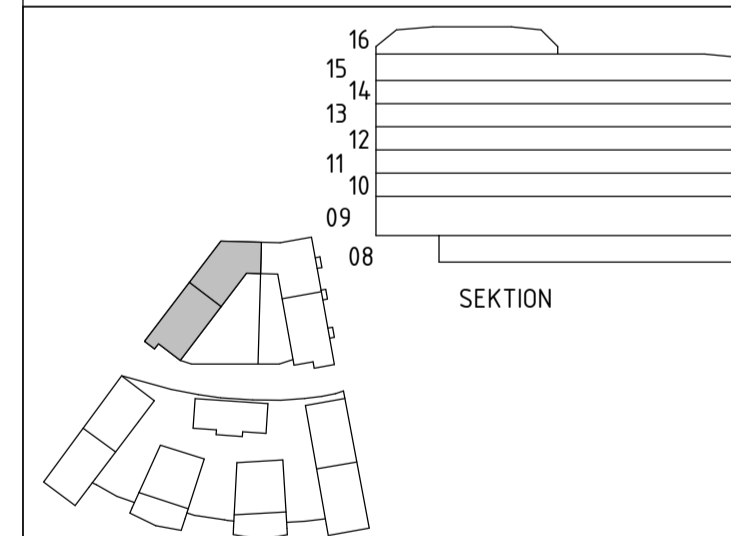
Planer 1:200  
 A-40.1-008 till A-40.1-018

Planer skala 1:100  
 Del 1: A-40.1-6108 till A-40.2-6117  
 Del 2: A-40.1-6208 till A-40.1-6218

Sektioner skala 1:100  
 A-40.2-601 till A-40.2-608

BET	ÄNDRINGEN AVSER	DATUM	SIGN

**BYGGLOVSHANDLING**



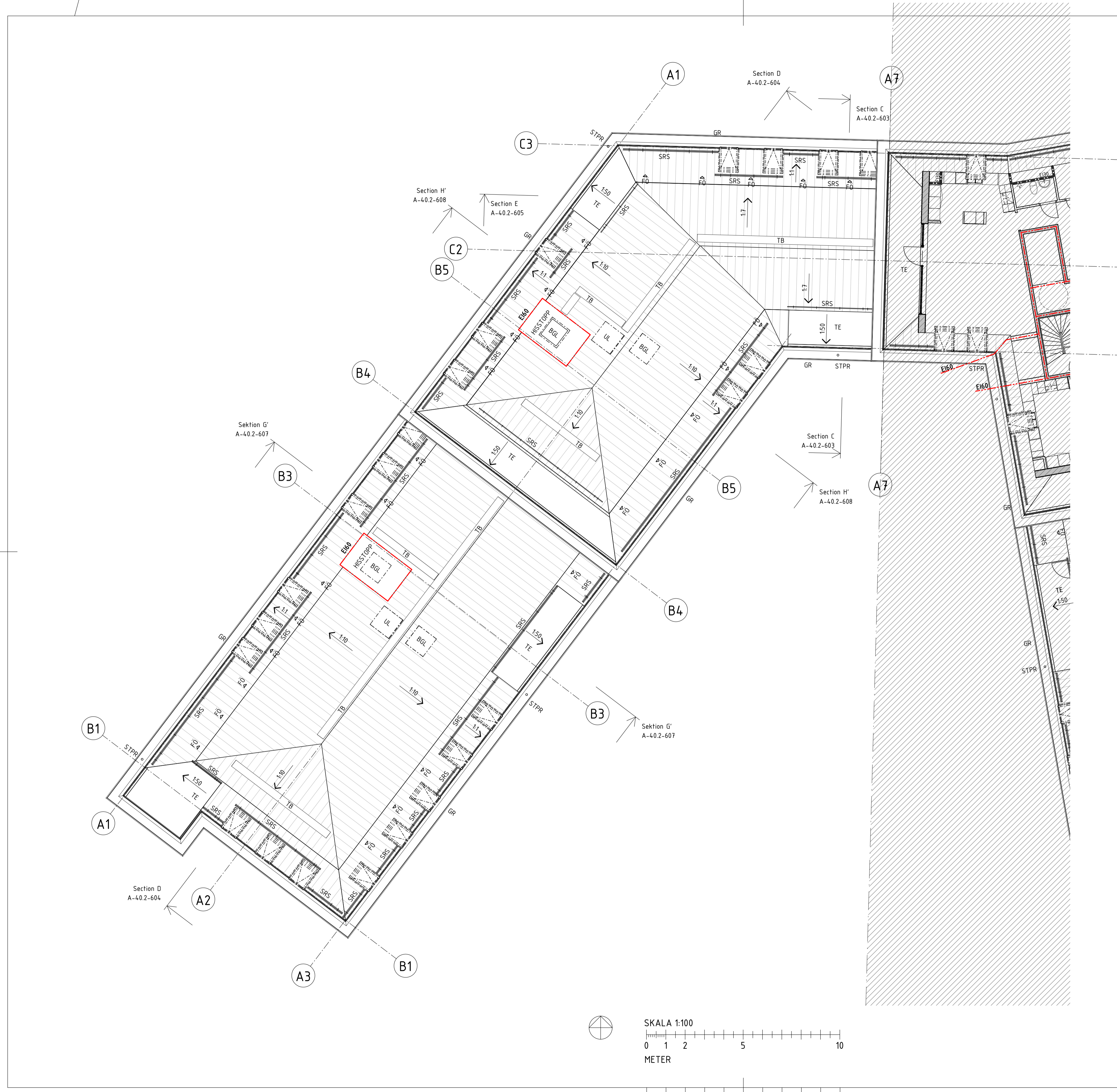
PROJEKT OCH BYGGLOVSHANDLING  
**KVARNHOLMSPLATAN L4**  
 SICKLAÖN 38:30 fd 38:27 - NYBYGG BOSTÄDER

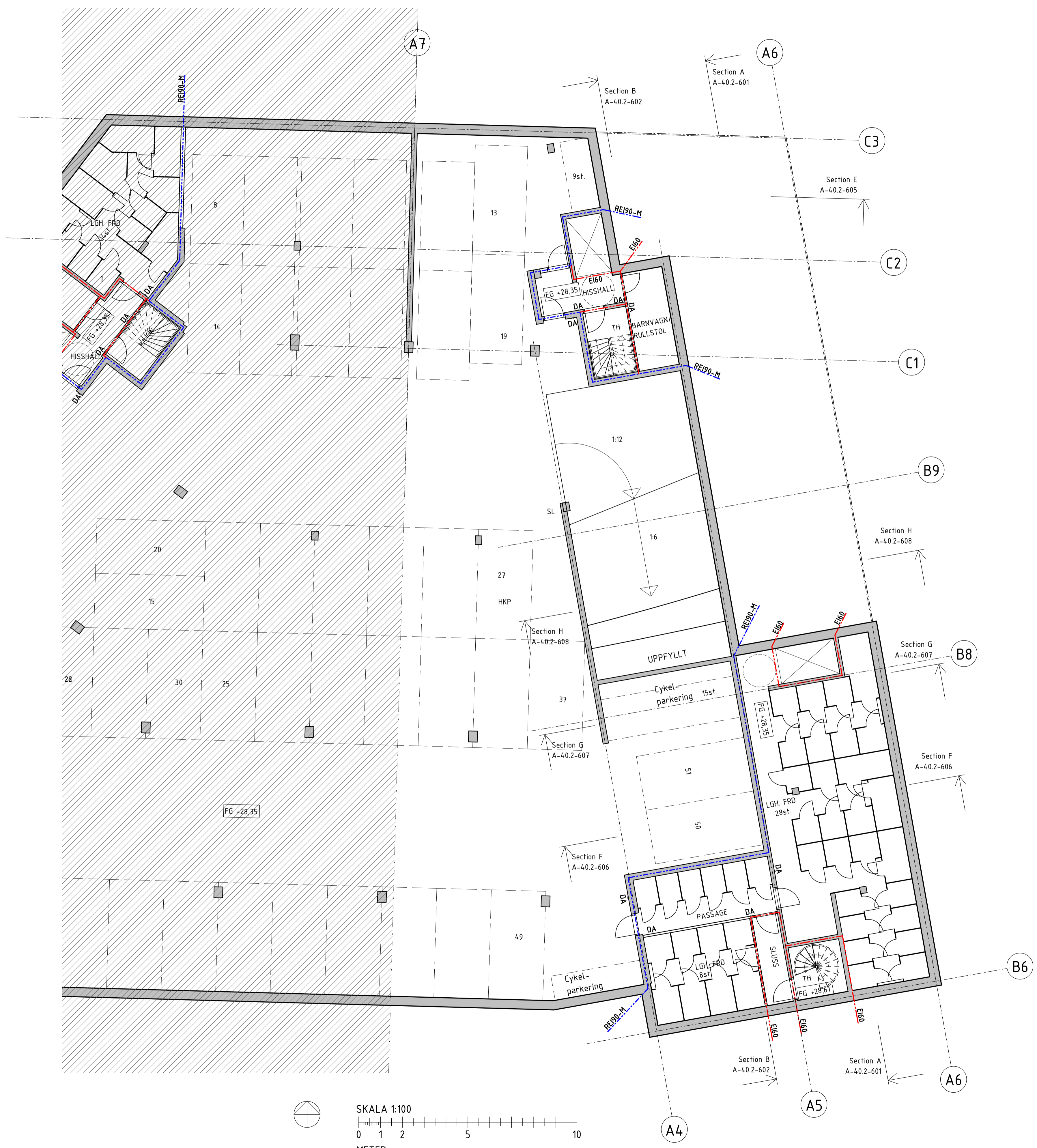
A	Total Arkitektur och Idrans AB	TEL 08-441 36 00
K	Sören Lundgren Byggkonsult AB	TEL 08-706 45 50
V	TGI	TEL 08-56 70 21 00
VS	TGI	TEL 08-56 70 21 00
E	Elektrofrade Installation AB	TEL 08-516 911 84
L	Zoen AB	TEL 0733-390 645

PROJEKTNUMMER	4312	BYGGLOVSHANDLER AV	FiTe	FAKULTET	ElFr
BYGGLOVSDATUM	2019-12-11	BYGGLOVSNUMMER	AnPa		

BYGGLOVENS INNEHÅLL  
 L4  
 DEL 1, Plan 17 - Takplan  
 Hus 6 (L4)

SKALA A1/A3	A1 1:100	BYGGLOVSNUMMER	A-40.1-6117	BET	
A3	1:200				





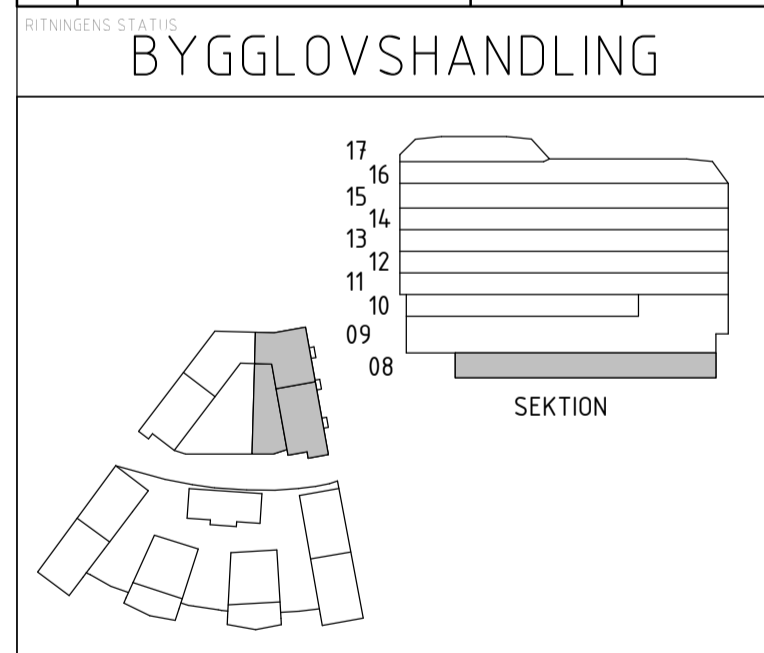
- FÖRKLARINGAR**  
 Alla mått i mm där ej annat anges.  
 Plushöjder angivna i meter.  
 Höjder angivna enligt RH2000.
- FG +00.00 = Överkant färdigt golv
  - = Brandcellsgräns REI 90-M
  - = Brandcellsgräns EI 60
  - = Brandcellsgräns EI 30
  - = Brandcellsgräns EI 15
- FÖRKORTNINGAR**
- Bk-dB = Balkong med krav på ljudreduktion
  - BGL = Brandgaslucka
  - BGV = Brandgasventilation
  - Bad = Badrum
  - Bk = Balkong
  - D = Dusch
  - DA = Dörrautomatik
  - DM = Diskmaskin
  - EL-C = El-central
  - Fa = Fastighetsförråd
  - F = Frys
  - FR = Fransk Balkong
  - FÖ = Fästögla
  - G = Garderob
  - GR = Gesimsränna
  - HH = Hisshall
  - HKP = Handkappsparkering
  - HR = Hängränna
  - HT = Handduktork
  - K = Kyl
  - K/F = Kyl & Frys
  - KLK = Klädkammare
  - KM = Kombimaskin
  - Ko = Konstobjekt
  - L = Linneskåp
  - Pb = Postbox
  - Sb = Sittbank
  - SG = Skjutdörrsgarderob
  - SL = Signalljus i garage
  - SRS = Snörasskydd
  - ST = Städskåp
  - STPR = Stuprör
  - SÄ = Säsongsförvaring
  - TB = Takbrygga med livlinefäste
  - TE = Terrass
  - TH = Trapphus
  - TM = Tvättmaskin
  - TT = Torktumlare
  - TV = Tvättrum
  - U1 = Ljudabsorbent
  - UC = Undercentral
  - UL = Uppstigningslucka med skyddsränne
  - VG = Ventilationsgaller
  - VK = Förberedd för vinkyl

**HÄNVISNINGAR**  
 Planer 1:200  
 A-40.1-008 till A-40.1-018

Planer skala 1:100  
 Del 1: A-40.1-6108 till A-40.2-6117  
 Del 2: A-40.1-6208 till A-40.1-6218

Sektioner skala 1:100  
 A-40.2-601 till A-40.2-608

BET	ÄNDRINGEN AVSER	DATUM	SIGN



**PEAB**

PROJEKT OCH BYGGNADSTEAM  
**KVARNHOLMSPLATAN L4**  
 SICKLAÖN 38:30 fd 38:27 - NYBYGG BOSTÄDER

A	Total Arkitektur och Inrednings AB	TEL 08-441 36 00
K	Sören Lundgren Byggkonsult AB	TEL 08-706 45 50
V	TGI	TEL 08-56 70 21 00
VS	TGI	TEL 08-56 70 21 00
E	Elektrotrade Installation AB	TEL 08-516 911 84
L	Zoen AB	TEL 0733-390 645

PROJEKTANT  
**4312**

BYGGNADSBESÖRJD AV  
**FiTe**

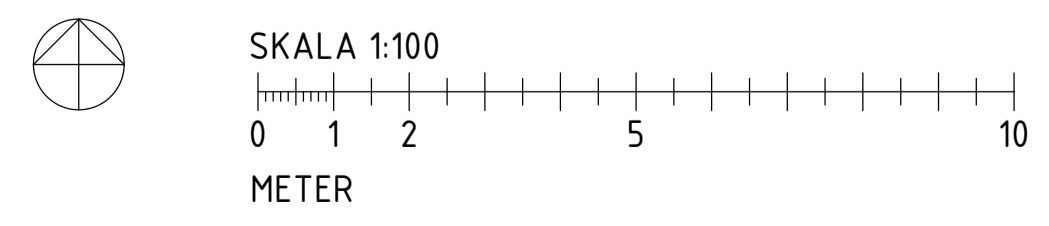
BYGGNADSBESÖRJD AV  
**ElFr**

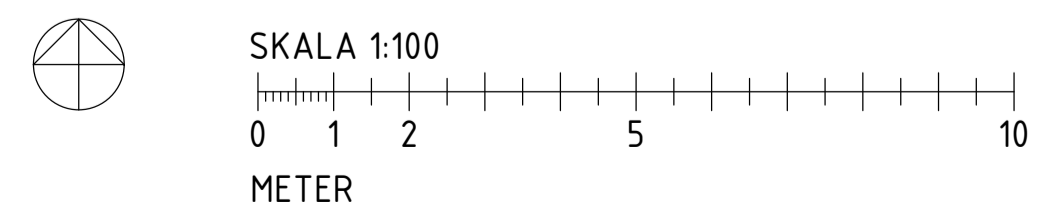
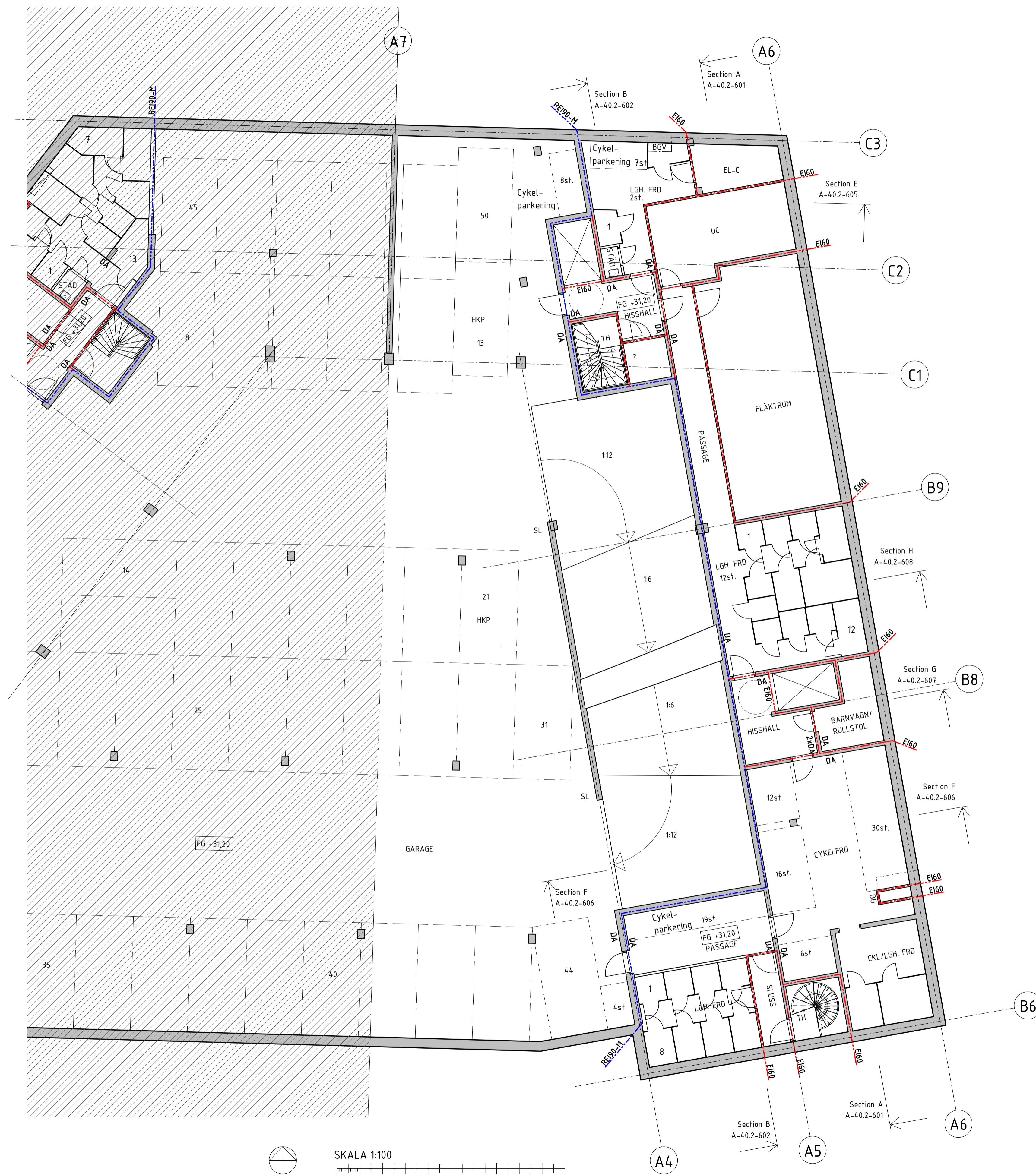
BYGGNADSDATUM  
**2019-12-11**

BYGGNADSBESÖRJD AV  
**AnPa**

BYGGNADENS INNEHÅLL  
**L4**  
**DÉL 2, Plan 08 - Garageplan**  
**HUS 6 (L4)**

SKALA A1 A3	BYGGNADENS RÖR	BET
A1 1:100	A-40.1-6208	
A3 1:200		





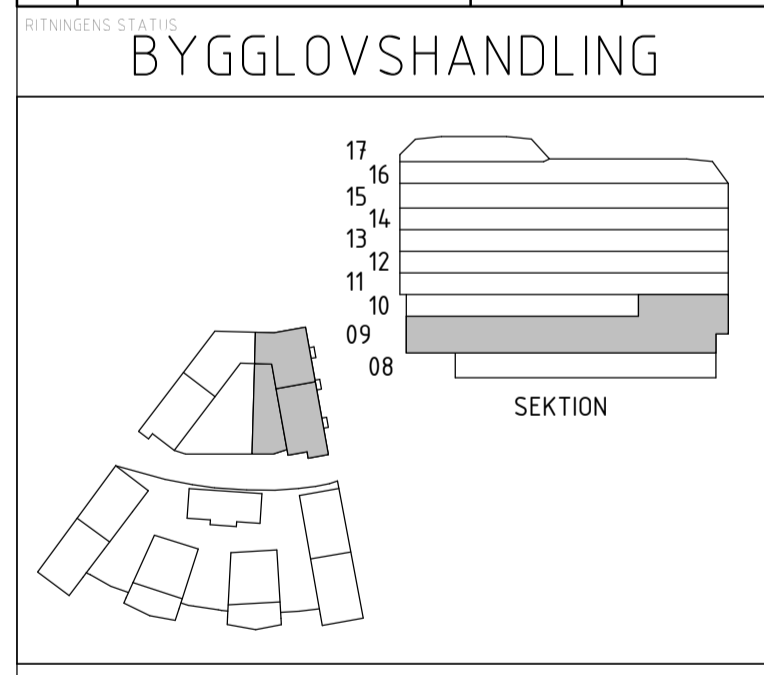
- FÖRKLARINGAR**  
 Alla mått i mm där ej annat anges.  
 Plushöjder angivna i meter.  
 Höjder angivna enligt RH2000.
- FG +00,00 = Överkant färdigt golv
  - = Brandcellsgräns REI 90-M
  - = Brandcellsgräns EI 60
  - = Brandcellsgräns EI 30
  - = Brandcellsgräns EI 15
- FÖRKORTNINGAR**
- Bk-dB = Balkong med krav på ljudreduktion
  - BGL = Brandgaslucka
  - BGV = Brandgasventilation
  - Bad = Badrum
  - Bk = Balkong
  - D = Dusch
  - DA = Dörrautomatik
  - DM = Diskmaskin
  - EL-C = El-central
  - Fa = Fastighetsförråd
  - F = Frys
  - FR = Fransk Balkong
  - FÖ = Fästögla
  - G = Garderob
  - GR = Gesimsränna
  - HH = Hisshall
  - HKP = Handkappsparkering
  - HR = Hängränna
  - HT = Handduktork
  - K = Kyl
  - K/F = Kyl & Frys
  - KLK = Klädkammare
  - KM = Kombimaskin
  - Ko = Konstobjekt
  - L = Linneskåp
  - Pb = Postbox
  - Sb = Sittbank
  - SG = Skjutdörrsgarderob
  - SL = Signalljus i garage
  - SRS = Snöräddning
  - ST = Städskåp
  - STPR = Stuprör
  - SÄ = Säsongsförvaring
  - TB = Takbrygga med livlinefäste
  - TE = Terrass
  - TH = Trapphus
  - TM = Tvättmaskin
  - TT = Torktumlare
  - TV = Tvätttrum
  - U1 = Ljudabsorbent
  - UC = Undercentral
  - UL = Uppstigningslucka med skyddsräcke
  - VG = Ventilationsgaller
  - VK = Förberedd för vinkyl

**HÄNVISNINGAR**  
 Planer 1:200  
 A-40.1-008 till A-40.1-018

Planer skala 1:100  
 Del 1: A-40.1-6108 till A-40.2-6117  
 Del 2: A-40.1-6208 till A-40.1-6218

Sektioner skala 1:100  
 A-40.2-601 till A-40.2-608

BEF.	ÄNDRINGEN AVSER	DATUM	SIGN



**PEAB**

PROJEKT OCH BYGGNAD  
**KVARNHOLMSPLATÅN L4**  
 SICKLAÖN 38 30 fd 38 27 - NYBYGG BOSTÄDER

A	Total Arkitektur och Inredning AB	TEL 08-441 36 00
K	Sören Lundgren Byggnads AB	TEL 08-706 45 50
V	TGI	TEL 08-56 70 21 00
VS	TGI	TEL 08-56 70 21 00
E	Elektrofrade Installation AB	TEL 08-516 911 84
L	Zoen AB	TEL 0733-390 645

PROJEKTANT: 4312  
 BYGGNADSBYGGARE: FiTe  
 ANSÖKAN: 2019-12-11  
 BESLUT: AnPa

BYGGNADENS INNEHÅLL  
 L4  
 DEL 2, Plan 09 - Garageplan  
 HUS 6 (L4)

SKALA A1/A3	BYGGNADENS BYGGARE	BYTT
A1 1:100	A-40.1-6209	
A3 1:200		





**FÖRKLARINGAR**  
 Alla mått i mm där ej annat anges.  
 Plushöjder angivna i meter.  
 Höjder angivna enligt RH2000.

FG +00,00 = Överkant färdigt golv  
 --- = Brandcellsgräns REI 90-M  
 --- = Brandcellsgräns EI 60  
 --- = Brandcellsgräns EI 30  
 --- = Brandcellsgräns EI 15

**FÖRKORTNINGAR**

- Bk-dB = Balkong med krav på ljudreduktion
- BGL = Brandgaslucka
- BGV = Brandgasventilation
- Bad = Badrum
- Bk = Balkong
- D = Dusch
- DA = Dörrautomatik
- DM = Diskmaskin
- EL-C = El-central
- Fa = Fastighetsförråd
- F = Frys
- FR = Fransk Balkong
- FÖ = Fästögla
- G = Garderob
- GR = Gesimsränna
- HH = Hisshall
- HKP = Handkappsparkering
- HR = Hängränna
- HT = Handduktork
- K = Kyl
- K/F = Kyl & Frys
- KLK = Klädskåp
- KM = Kombimaskin
- Ko = Konstobjekt
- L = Linneskåp
- Pb = Postbox
- Sb = Sittbänk
- SG = Skjutdörrsgarderob
- SL = Signalljus i garage
- SRS = Snöräddning
- ST = Städskåp
- STPR = Stuprör
- SÄ = Säsongsförvaring
- TB = Takbrygga med livlinefäste
- TE = Terrass
- TH = Trapphus
- TM = Tvättmaskin
- TT = Torktumlare
- TV = Tvättrum
- U1 = Ljudabsorbent
- UC = Undercentral
- UL = Uppstigningslucka med skyddsräcke
- VG = Ventilationsgaller
- VK = Förberedd för vinkel

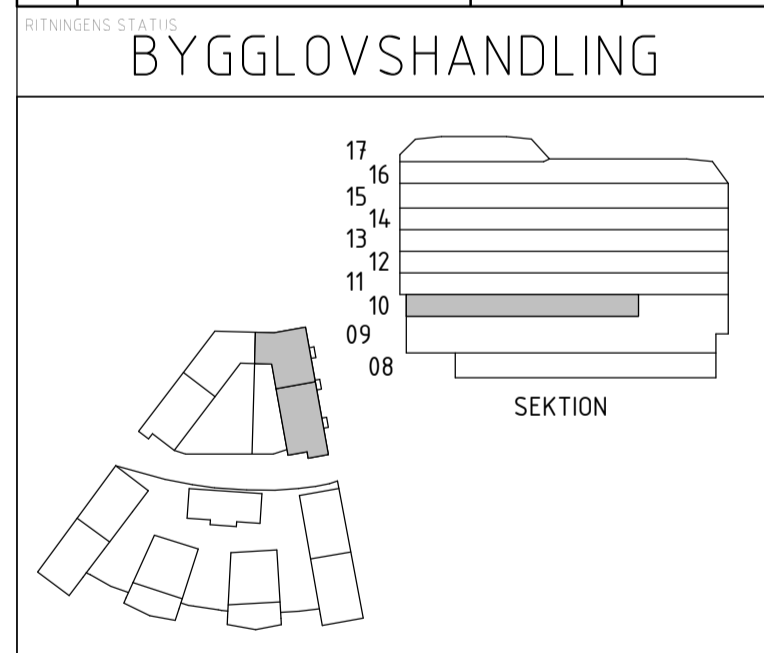
**HÄNVISNINGAR**

Planer 1:200  
 A-40.1-008 till A-40.1-018

Planer skala 1:100  
 Del 1: A-40.1-6108 till A-40.2-6117  
 Del 2: A-40.1-6208 till A-40.1-6218

Sektioner skala 1:100  
 A-40.2-601 till A-40.2-608

BEF.	ÄNDRINGEN AVSER	DATUM	SIGN



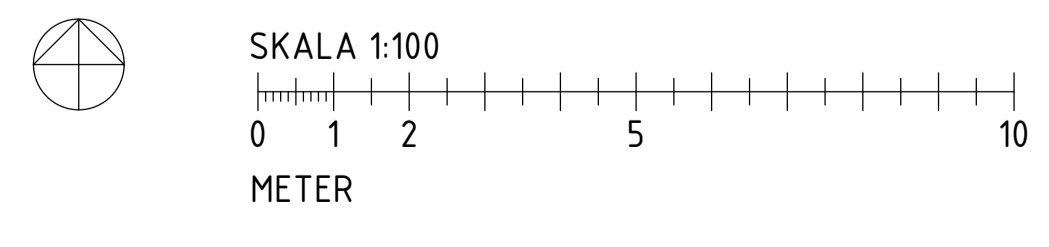
**PEAB**

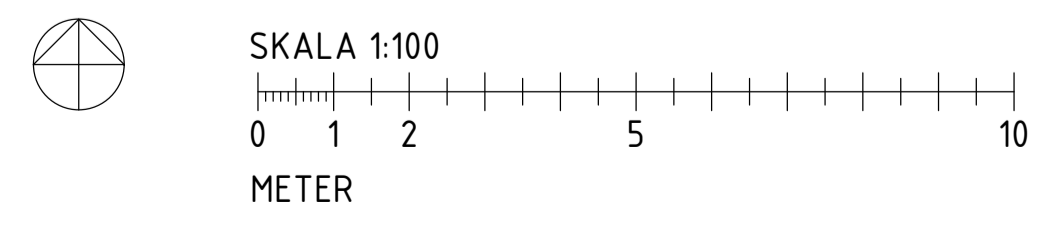
PROJEKT OCH BYGGNAD

**KVARNHOLMSPLATÅN L4**  
 SICKLAÖN 38:30 fd 38:27 - NYBYGG BOSTÄDER

A	Total Arkitektur och Inredning AB	TEL 08-441 36 00
K	Sören Lundgren Byggkonsult AB	TEL 08-706 45 50
V	TGI	TEL 08-56 70 21 00
VS	TGI	TEL 08-56 70 21 00
E	Elektrotrade Installation AB	TEL 08-516 911 84
L	Zoen AB	TEL 0733-390 645

PROJEKTANT: 4312  
 BYGGNADSBYGGARE: FiTe  
 ANSÖKAN: 2019-12-11  
 BESLUT: AnPa  
 BYGGNADENS INNEHÅLL: L4  
 DEL 2, Plan 10 - Entré våning  
 HUS 6 (L4)  
 SKALA A1 A3: A1 1:100, A3 1:200  
 RITNINGSGRUPP: A-40.1-6210



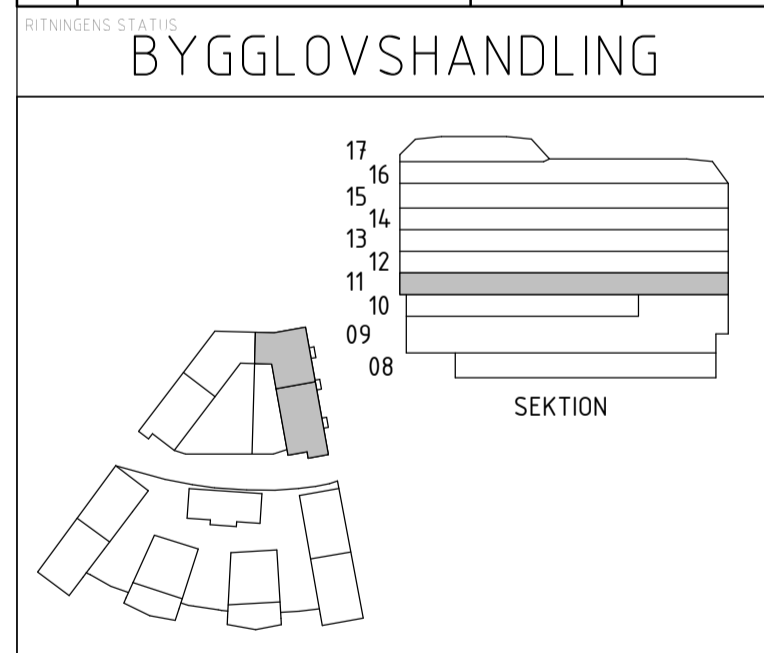


- FÖRKLARINGAR**  
 Alla mått i mm där ej annat anges.  
 Plushöjder angivna i meter.  
 Höjder angivna enligt RH2000.
- FG +00.00 = Överkant färdigt golv
  - = Brandcellsgräns REI 90-M
  - = Brandcellsgräns EI 60
  - = Brandcellsgräns EI 30
  - = Brandcellsgräns EI 15

- FÖRKORTNINGAR**
- Blk-dB = Balkong med krav på ljudreduktion
  - BGL = Brandgaslucka
  - BGV = Brandgasventilation
  - Bad = Badrum
  - Blk = Balkong
  - D = Dusch
  - DA = Dörrautomatik
  - DM = Diskmaskin
  - EL-C = El-central
  - Fa = Fastighetsförråd
  - F = Frys
  - FR = Fransk Balkong
  - FÖ = Fästögla
  - G = Garderob
  - GR = Gesimsränna
  - HH = Hisshall
  - HKP = Handkappsparkering
  - HR = Hängränna
  - HT = Handduktork
  - K = Kyl
  - K/F = Kyl & Frys
  - KLK = Klädskåp
  - KM = Kombimaskin
  - Ko = Konstobjekt
  - L = Linneskåp
  - Pb = Postbox
  - Sb = Sittbank
  - SG = Skjutdörrsgarderob
  - SL = Signal ljus i garage
  - SRS = Snörasskydd
  - ST = Städskåp
  - STPR = Stuprör
  - SÄ = Säsongsförvaring
  - TB = Takbrygga med livlinefäste
  - TE = Terrass
  - TH = Trapphus
  - TM = Tvättmaskin
  - TT = Torktumlare
  - TV = Tvättrum
  - U1 = Ljudabsorbent
  - UC = Undercentral
  - UL = Uppstigningslucka med skyddsräcke
  - VG = Ventilationsgaller
  - VK = Förberedd för vinkyl

- HÄNVISNINGAR**  
 Planer 1:200  
 A-40.1-008 till A-40.1-018  
 Planer skala 1:100  
 Del 1: A-40.1-6108 till A-40.2-6117  
 Del 2: A-40.1-6208 till A-40.1-6218  
 Sektioner skala 1:100  
 A-40.2-601 till A-40.2-608

BEF.	ÄNDRINGEN AVISER	DATUM	SIGN



**PEAB**

PROJEKT OCH BYGGNAD  
**KVARNHOLMSPLATÅN L4**  
 SICKLAÖN 38:30 fd 38:27 - NYBYGG BOSTÄDER

A	Total Arkitektur och Inredning AB	TEL 08-441 36 00
K	Sören Lundgren Byggkonsult AB	TEL 08-706 45 50
V	TGI	TEL 08-56 70 21 00
VS	TGI	TEL 08-56 70 21 00
E	Elektrotrade Installation AB	TEL 08-516 911 84
L	Zoen AB	TEL 0733-390 645

PROJEKTANT  
 4312 FiTe

BYGGNADSBÄDDARE  
 AnPa

BYGGNADENS INNEHÅLL  
 L4  
 DEL 2, Plan 11 - Våning 1 TR  
 HUS 6 (L4)

SKALA A1 A3	BYGGNADENS RÖRER	REK
A1 1:100	A-40.1-6211	
A3 1:200		

C:\Users\Filmon\Teklay Documents\A40-V06-2019\_05\_filmont.teklay.rvt 2019-12-10 15:54:07



**FÖRKLARINGAR**  
 Alla mått i mm där ej annat anges.  
 Plushöjder angivna i meter.  
 Höjder angivna enligt RH2000.

FG +00.00 = Överkant färdigt golv  
 --- = Brandcellsgräns REI 90-M  
 --- = Brandcellsgräns EI 60  
 --- = Brandcellsgräns EI 30  
 --- = Brandcellsgräns EI 15

**FÖRKORTNINGAR**

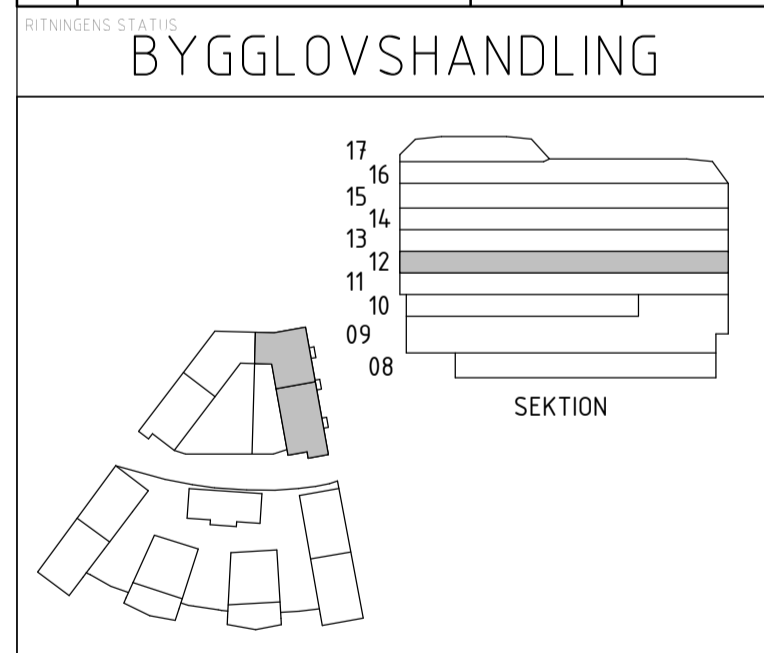
- BLK-dB = Balkong med krav på ljudreduktion
- BGL = Brandgaslucka
- BGV = Brandgasventilation
- Bad = Badrum
- Blk = Balkong
- D = Dusch
- DA = Dörrautomatik
- DM = Diskmaskin
- EL-C = El-central
- Fa = Fastighetsförärd
- F = Frys
- FR = Fransk Balkong
- FÖ = Fästögla
- G = Garderob
- GR = Gesimsränna
- HH = Hisshall
- HKP = Handkappsparkering
- HR = Hängränna
- HT = Handduktork
- K = Kyl
- K/F = Kyl & Frys
- KLK = Klädkammare
- KM = Kombimaskin
- Ko = Konstobjekt
- L = Linneskåp
- Pb = Postbox
- Sb = Sittbank
- SG = Skjutdörrsgarderob
- SL = Signalljus i garage
- SRS = Snörasskydd
- ST = Städskåp
- STPR = Stuprör
- SÄ = Säsongförvaring
- TB = Takbrygga med livlinefäste
- TE = Terrass
- TH = Trapphus
- TM = Tvättmaskin
- TT = Torktumlare
- TV = Tvätttrum
- U1 = Ljudabsorbent
- UC = Undercentral
- UL = Uppstigningslucka med skyddsräcke
- VG = Ventilationsgaller
- VK = Förberedd för vinkyl

**HÄNVISNINGAR**  
 Planer 1:200  
 A-40.1-008 till A-40.1-018

Planer skala 1:100  
 Del 1: A-40.1-6108 till A-40.2-6117  
 Del 2: A-40.1-6208 till A-40.1-6218

Sektioner skala 1:100  
 A-40.2-601 till A-40.2-608

BEF.	ÄNDRINGEN AVSER	DATUM	SIGN



**PEAB**

PROJEKT OCH BYGGNAD  
**KVARNHOLMSPLATÅN L4**  
 SICKLAÖN 38 30 fd 38 27 - NYBYGG BOSTÄDER

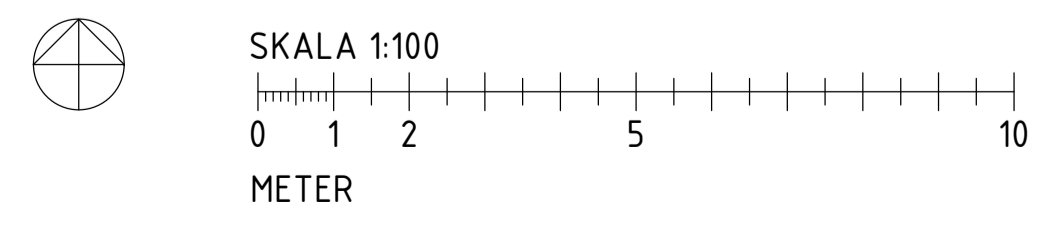
A	Total Arkitektur och Inredning AB	TEL 08-441 36 00
K	Sören Lundgren Byggnads AB	TEL 08-706 45 50
V	TGI	TEL 08-56 70 21 00
VS	TGI	TEL 08-56 70 21 00
E	Elektrotrade Installation AB	TEL 08-516 911 84
L	Zoem AB	TEL 0733-390 645

PROJEKTANT  
 4312 FiTe

BYGGNADSBYGGARE  
 AnPa

BYGGNADENS INNEHÅLL  
 L4  
 DEL 2, Plan 12 - Våning 2 TR  
 HUS 6 (L4)

SKALA A1/A3	BYGGNADENS BYGGARE	REF
A1 1:100	ELFr	
A3 1:200	A-40.1-6212	





**FÖRKLARINGAR**  
 Alla mått i mm där ej annat anges.  
 Plushöjder angivna i meter.  
 Höjder angivna enligt RH2000.

FG +00.00 = Överkant färdigt golv  
 --- = Brandcellsgräns REI 90-M  
 --- = Brandcellsgräns EI 60  
 --- = Brandcellsgräns EI 30  
 --- = Brandcellsgräns EI 15

**FÖRKORTNINGAR**

- BLK-dB = Balkong med krav på ljudreduktion
- BGL = Brandgaslucka
- BGV = Brandgasventilation
- Bad = Badrum
- Blk = Balkong
- D = Dusch
- DA = Dörrautomatik
- DM = Diskmaskin
- EL-C = El-central
- Fa = Fastighetsförråd
- F = Frys
- FR = Fransk Balkong
- FÖ = Fästögla
- G = Garderob
- GR = Gesimsränna
- HH = Hisshall
- HKP = Handkappsparkering
- HR = Hängränna
- HT = Handduktork
- K = Kyl
- K/F = Kyl & Frys
- KLK = Klädskåp
- KM = Kombiskåp
- Ko = Konstobjekt
- L = Linneskåp
- Pb = Postbox
- Sb = Sittbänk
- SG = Skjutdörrsgarderob
- SL = Signalljus i garage
- SRS = Snöräddning
- ST = Städskåp
- STPR = Stuprör
- SÄ = Säsongsförvaring
- TB = Takbrygga med livlinefäste
- TE = Terrass
- TH = Trapphus
- TM = Tvättmaskin
- TT = Torktumlare
- TV = Tvätttrum
- U1 = Ljudabsorbent
- UC = Undercentral
- UL = Uppstigningslucka med skyddsräcke
- VG = Ventilationsgaller
- VK = Förberedd för vinkyl

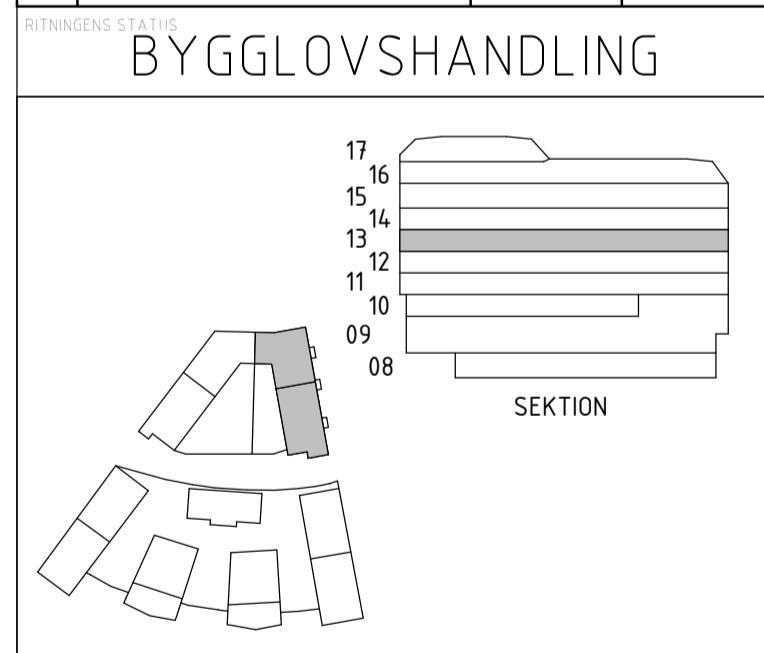
**HÄNVISNINGAR**

Planer 1:200  
 A-40.1-008 till A-40.1-018

Planer skala 1:100  
 Del 1: A-40.1-6108 till A-40.2-6117  
 Del 2: A-40.1-6208 till A-40.1-6218

Sektioner skala 1:100  
 A-40.2-601 till A-40.2-608

BET	ÄNDRINGEN AVSER	DATUM	SIGN



**PEAB**

PROJEKT OCH BYGGNAD  
**KVARNHOLMSPLATAN L4**  
 SICKLAÖN 38 30 fd 38 27 - NYBYGG BOSTÄDER

A	Total Arkitektur och Inredning AB	TEL 08-441 36 00
K	Sören Lundgren Byggkonsult AB	TEL 08-706 45 50
V	TGI	TEL 08-56 70 21 00
VS	TGI	TEL 08-56 70 21 00
E	Elektrotrade Installation AB	TEL 08-516 911 84
L	Zoen AB	TEL 0733-390 645

PROJEKTANT: 4312  
 BYGGNADSBYGGNAD AV: FiTe  
 FÄRDIGGJORD AV: ElFr

BYGGNADENS INNEHÅLL: 2019-12-11 AnPa

BYGGNADENS INNEHÅLL: L4  
 DEL 2, Plan 13 - Våning 3 TR  
 HUS 6 (L4)

SKALA A1 A3  
 A1 1:100  
 A3 1:200

BYGGNADENS NAMN: A-40.1-6213



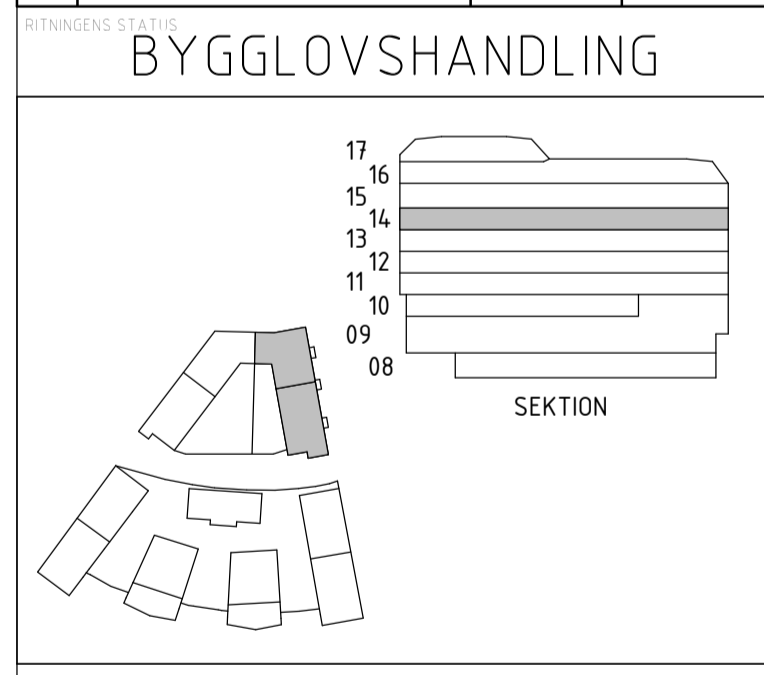
- FÖRKLARINGAR**  
 Alla mått i mm där ej annat anges.  
 Plushöjder angivna i meter.  
 Höjder angivna enligt RH2000.
- FG +00.00 = Överkant färdigt golv
  - = Brandcellsgräns REI 90-M
  - = Brandcellsgräns EI 60
  - = Brandcellsgräns EI 30
  - = Brandcellsgräns EI 15
- FÖRKORTNINGAR**
- BLK-dB = Balkong med krav på ljudreduktion
  - BGL = Brandgaslucka
  - BGV = Brandgasventilation
  - Bad = Badrum
  - Blk = Balkong
  - D = Dusch
  - DA = Dörrautomatik
  - DM = Diskmaskin
  - EL-C = El-central
  - Fa = Fastighetsförråd
  - F = Frys
  - FR = Fransk Balkong
  - FÖ = Fästögla
  - G = Garderob
  - GR = Gesimsränna
  - HH = Hisshall
  - HKP = Handkappsparkering
  - HR = Hängränna
  - HT = Handduktork
  - K = Kyl
  - K/F = Kyl & Frys
  - KLK = Klädkammare
  - KM = Kombimaskin
  - Ko = Konstobjekt
  - L = Linneskåp
  - Pb = Postbox
  - Sb = Sittbank
  - SG = Skjutdörrsgarderob
  - SL = Signalljus i garage
  - SRS = Snöräddning
  - ST = Städskåp
  - STPR = Stuprör
  - SÄ = Säsongförvaring
  - TB = Takbrygga med livlinefäste
  - TE = Terrass
  - TH = Trapphus
  - TM = Tvättmaskin
  - TT = Torktumlare
  - TV = Tvätttrum
  - U1 = Ljudabsorbent
  - UC = Undercentral
  - UL = Uppstigningslucka med skyddsräcke
  - VG = Ventilationsgaller
  - VK = Förberedd för vinkyl

**HÄNVISNINGAR**  
 Planer 1:200  
 A-40.1-008 till A-40.1-018

Planer skala 1:100  
 Del 1: A-40.1-6108 till A-40.2-6117  
 Del 2: A-40.1-6208 till A-40.1-6218

Sektioner skala 1:100  
 A-40.2-601 till A-40.2-608

BEF.	ÄNDRINGEN AVSER	DATUM	SIGN



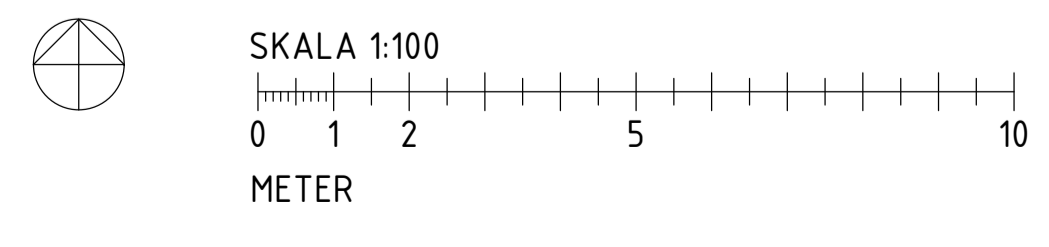
**PEAB**

PROJEKT OCH BYGGNAD  
**KVARNHOLMSPLATÅN L4**  
 SICKLAÖN 38:30 fd 38:27 - NYBYGG BOSTÄDER

A	Total Arkitektur och Inredning AB	TEL 08-441 36 00
K	Sören Lundgren Byggnads AB	TEL 08-706 45 50
V	TGI	TEL 08-56 70 21 00
VS	TGI	TEL 08-56 70 21 00
E	Elektrotrade Installation AB	TEL 08-516 911 84
L	Zoem AB	TEL 0733-390 645

PROJEKTID: 4312  
 BYGGNADENS ANSÖKAN: FiTe  
 BYGGNADENS INNEHÅLL: AnPa  
 PLAN: L4  
 DEL 2, Plan 14 - Våning 4 TR  
 HUS 6 (L4)

SKALA A1 A3	BYGGNADENS RÖR	RET
A1 1:100	A-40.1-6214	
A3 1:200		

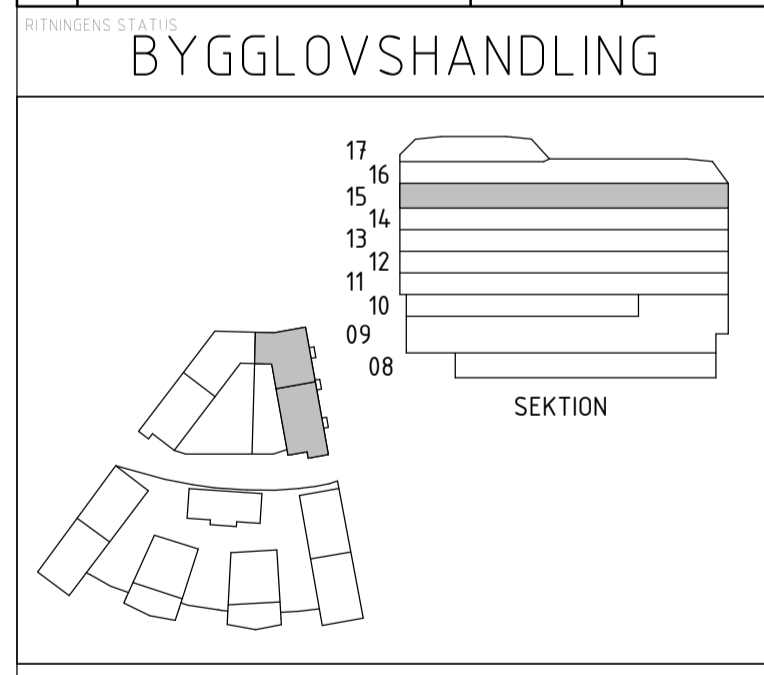




- FÖRKLARINGAR**  
 Alla mått i mm där ej annat anges.  
 Plushöjder angivna i meter.  
 Höjder angivna enligt RH2000.
- FG +00.00 = Överkant färdigt golv
  - = Brandcellsgräns REI 90-M
  - = Brandcellsgräns EI 60
  - = Brandcellsgräns EI 30
  - = Brandcellsgräns EI 15
- FÖRKORTNINGAR**
- Blk-dB = Balkong med krav på ljudreduktion
  - BGL = Brandgaslucka
  - BGV = Brandgasventilation
  - Bad = Badrum
  - Blk = Balkong
  - D = Dusch
  - DA = Dörrautomatik
  - DM = Diskmaskin
  - EL-C = El-central
  - Fa = Fastighetsförråd
  - F = Frys
  - FR = Fransk Balkong
  - FÖ = Fästögla
  - G = Garderob
  - GR = Gesimsränna
  - HH = Hisshall
  - HKP = Handkappsparkering
  - HR = Hängränna
  - HT = Handduktork
  - K = Kyl
  - K/F = Kyl & Frys
  - KLK = Klädskåp
  - KM = Kombimaskin
  - Ko = Konstobjekt
  - L = Linneskåp
  - Pb = Postbox
  - Sb = Sittbänk
  - SG = Skjutdörrsgarderob
  - SL = Signalljus i garage
  - SRS = Snörasskydd
  - ST = Städskåp
  - STPR = Stuprör
  - SÄ = Säsongsförvaring
  - TB = Takbrygga med livlinefäste
  - TE = Terrass
  - TH = Trapphus
  - TM = Tvättmaskin
  - TT = Torktumlare
  - TV = Tvätttrum
  - U1 = Ljudabsorbent
  - UC = Undercentral
  - UL = Uppstigningslucka med skyddsräcke
  - VG = Ventilationsgaller
  - VK = Förberedd för vinkyl

- HÄNVISNINGAR**
- Planer 1:200  
 A-40.1-008 till A-40.1-018
- Planer skala 1:100  
 Del 1: A-40.1-6108 till A-40.2-6117  
 Del 2: A-40.1-6208 till A-40.1-6218
- Sektioner skala 1:100  
 A-40.2-601 till A-40.2-608

BEF.	ÄNDRINGEN AVSER	DATUM	SIGN



**PEAB**

PROJEKT OCH BYGGNADSTÄMMOR  
**KVARNHOLMSPLATÅN L4**  
 SICKLAÖN 38:30 fd 38:27 - NYBYGG BOSTÄDER

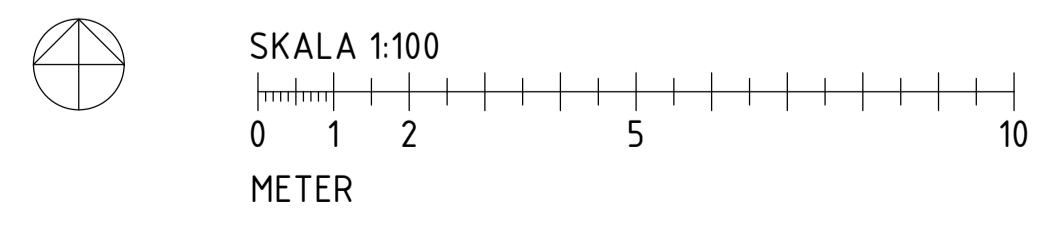
A	Total Arkitektur och Inredning AB	TEL 08-441 36 00
K	Sören Lundgren Byggkonsult AB	TEL 08-706 45 50
V	TGI	TEL 08-56 70 21 00
VS	TGI	TEL 08-56 70 21 00
E	Elektrotrade Installation AB	TEL 08-516 911 84
L	Zoen AB	TEL 0733-390 645

PROJEKTANT: 4312  
 BYGGNADSBESKRIVNING AV: FiTe  
 FÄRDIGGJORT AV: ElFr

BYGGNADENS INNEHÅLL: 2019-12-11 AnPa

BYGGNADENS INNEHÅLL: L4  
 DEL 2, Plan 15 - Våning 5 TR  
 HUS 6 (L4)

SKALA A1 A3	BYGGNADENS RÖR	BYTT
A1 1:100	A-40.1-6215	
A3 1:200		



C:\Users\Filmon\Tidarkay\Documents\VA0-V06-2019\_05\_filmont.teklay.rvt 2019-12-10 15:55:26



LGH C-1601  
3 RoK  
72 m<sup>2</sup>

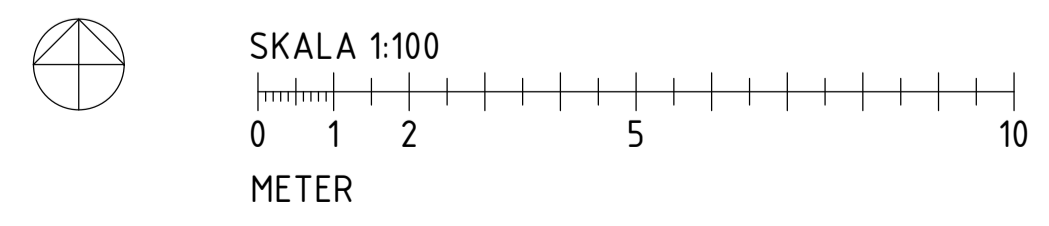
LGH C-1602  
3 RoK  
66 m<sup>2</sup>

LGH C-1603  
2 RoK (f)  
65 m<sup>2</sup>

LGH C-1604  
2 RoK (1p)  
40 m<sup>2</sup>

LGH D-1601  
3 RoK (f)  
87 m<sup>2</sup>

LGH D-1602  
5 RoK (f)  
123 m<sup>2</sup>



**FÖRKLARINGAR**  
Alla mått i mm där ej annat anges.  
Plushöjder angivna i meter.  
Höjder angivna enligt RH2000.

FG +00.00 = Överkant färdigt golv  
--- = Brandcellsgräns REI 90-M  
--- = Brandcellsgräns EI 60  
--- = Brandcellsgräns EI 30  
--- = Brandcellsgräns EI 15

**FÖRKORTNINGAR**

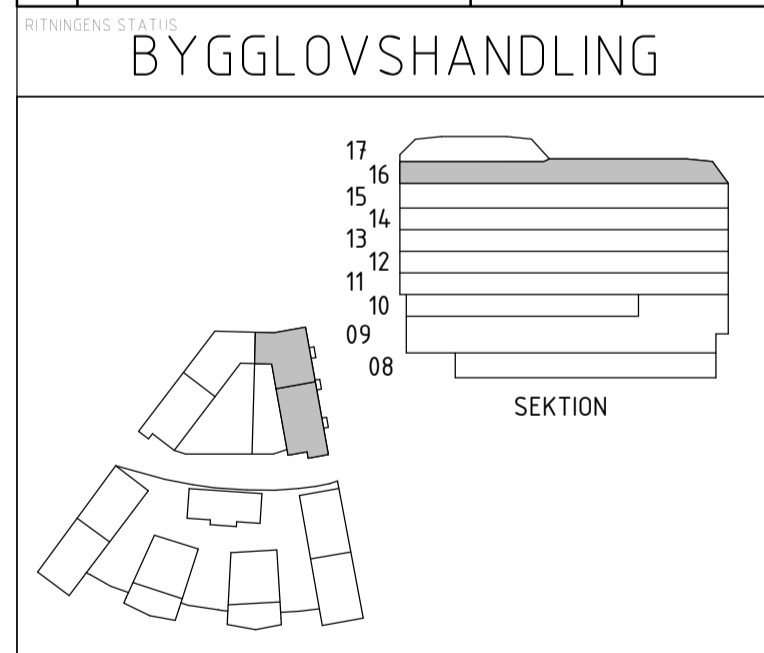
- Blk-dB = Balkong med krav på ljudreduktion
- BGL = Brandgaslucka
- BGV = Brandgasventilation
- Bad = Badrum
- Blk = Balkong
- D = Dusch
- DA = Dörrautomatik
- DM = Diskmaskin
- EL-C = El-central
- Fa = Fastighetsförråd
- F = Frys
- FR = Fransk Balkong
- FÖ = Fästögla
- G = Garderob
- GR = Gesimsränna
- HH = Hisshall
- HKP = Handkappsparkering
- HR = Hängränna
- HT = Handduktork
- K = Kyl
- K/F = Kyl & Frys
- KLK = Klädkammare
- KM = Kombimaskin
- Ko = Konstobjekt
- L = Linneskåp
- Pb = Postbox
- Sb = Sittbank
- SG = Skjutdörrsgarderob
- SL = Signal ljus i garage
- SRS = Snörasskydd
- ST = Städskåp
- STPR = Stuprör
- SÄ = Säsongförvaring
- TB = Takbrygga med livlinefäste
- TE = Terrass
- TH = Trapphus
- TM = Tvättmaskin
- TT = Torktumlare
- TV = Tvättrum
- U1 = Ljudabsorbent
- UC = Undercentral
- UL = Uppstigningslucka med skyddsräcke
- VG = Ventilationsgaller
- VK = Förberedd för vinkel

**HÄNVISNINGAR**  
Planer 1:200  
A-40.1-008 till A-40.1-018

Planer skala 1:100  
Del 1: A-40.1-6108 till A-40.2-6117  
Del 2: A-40.1-6208 till A-40.1-6218

Sektioner skala 1:100  
A-40.2-601 till A-40.2-608

BEF.	ÄNDRINGEN AVSER	DATUM	SIGN



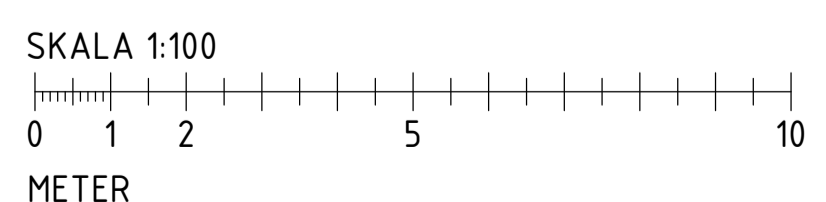
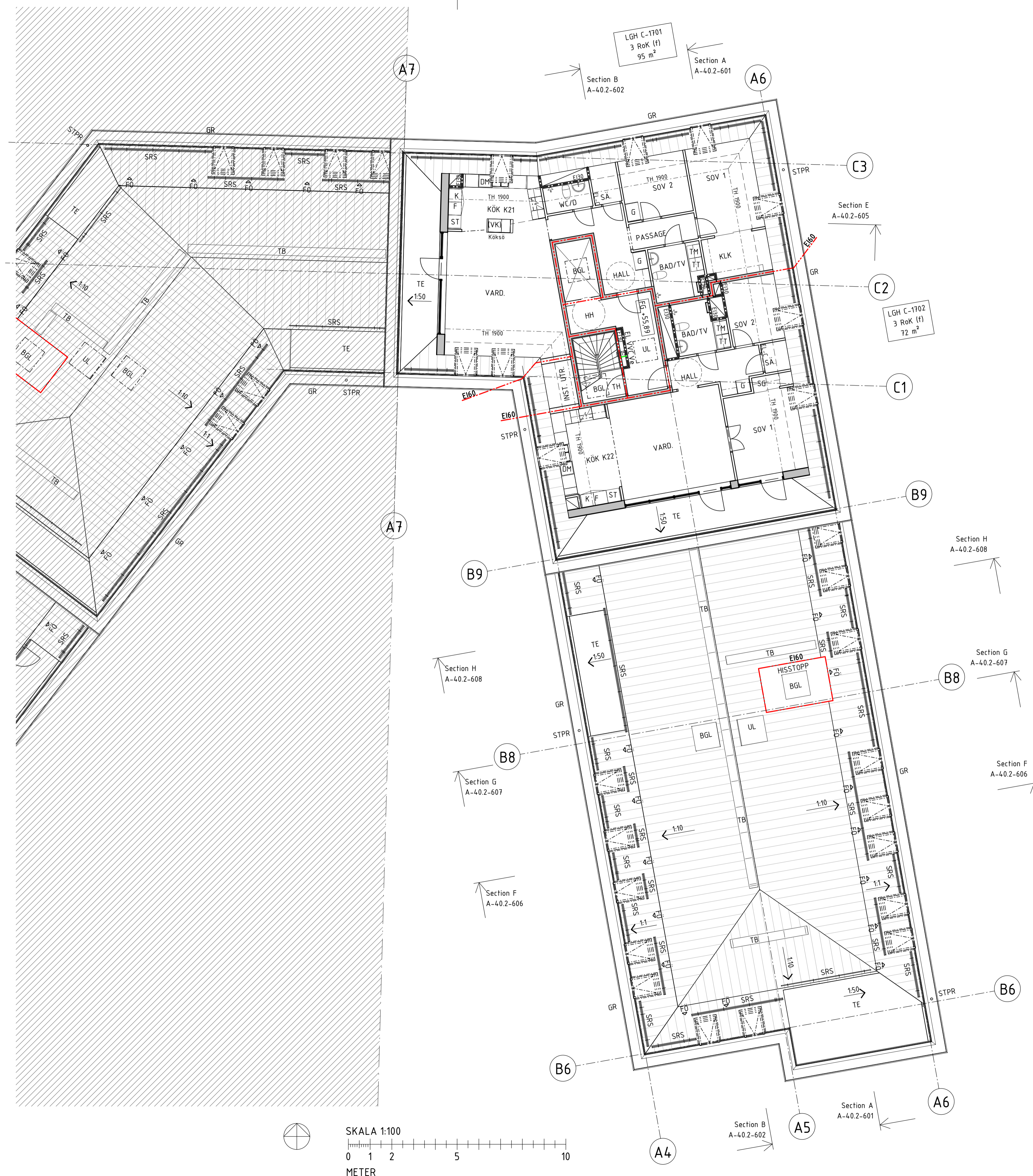
**PEAB**

PROJEKT OCH BYGGNADSBYGGNAD  
**KVARNHOLMSPLATÅN L4**  
SICKLAÖN 38:30 fd 38:27 - NYBYGG BOSTÄDER

A	Total Arkitektur och Interiör AB	TEL 08-441 36 00
K	Sören Lundgren Byggnads AB	TEL 08-706 45 50
V	TGI	TEL 08-56 70 21 00
VS	TGI	TEL 08-56 70 21 00
E	Elektrotrade Installation AB	TEL 08-516 911 84
L	Zoen AB	TEL 0733-390 645

PROJEKTANT: 4312  
BYGGNADSBYGGNAD AV: FiTe  
BYGGNAD: AnPa  
BYGGNADENS INNEHÅLL: L4  
DEL 2, Plan 16 - Våning 6 TR, Vind  
Hus 6 (L4)

SKALA A1 A3	BYGGNADENS RÖR	BYGGNADENS RÖR
A1 1:100	A-40.1-6216	1/2
A3 1:200		



**FÖRKLARINGAR**  
 Alla mått i mm där ej annat anges.  
 Plushöjder angivna i meter.  
 Höjder angivna enligt RH2000.

FG +00.00 = Överkant färdigt golv  
 --- = Brandcellsgräns REI 90-M  
 --- = Brandcellsgräns EI 60  
 --- = Brandcellsgräns EI 30  
 --- = Brandcellsgräns EI 15

**FÖRKORTNINGAR**

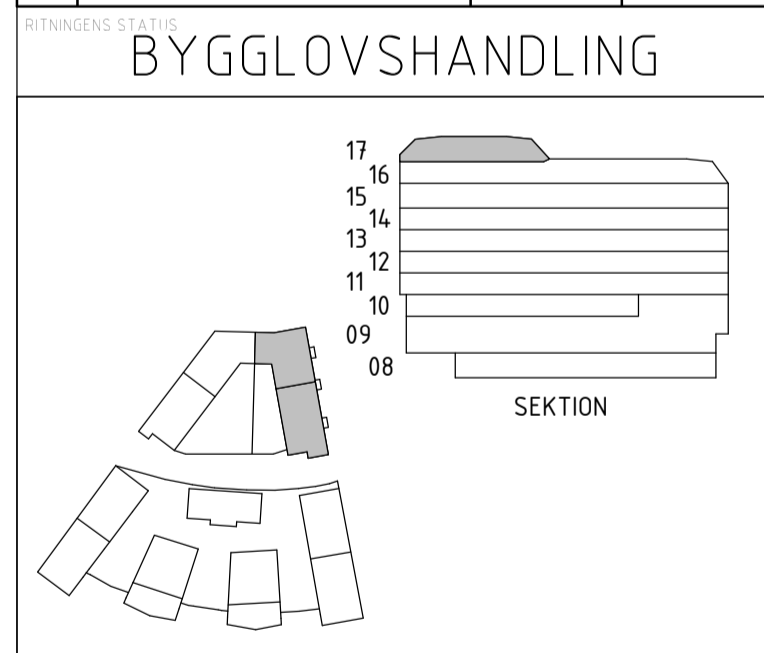
- Bk-dB = Balkong med krav på ljudreduktion
- BGL = Brandgaslucka
- BGV = Brandgasventilation
- Bad = Badrum
- Bk = Balkong
- D = Dusch
- DA = Dörrautomatik
- DM = Diskmaskin
- EL-C = El-central
- Fa = Fastighetsförråd
- F = Frys
- FR = Fransk Balkong
- FÖ = Fästögla
- G = Garderob
- GR = Gesimsränna
- HH = Hisshall
- HKP = Handkappsparkering
- HR = Hängränna
- HT = Handduktork
- K = Kyl
- K/F = Kyl & Frys
- KLK = Klädskåp
- KM = Kombimaskin
- Ko = Konstobjekt
- L = Linneskåp
- Pb = Postbox
- Sb = Sittbank
- SG = Skjutdörrsgarderob
- SL = Signalljus i garage
- SRS = Snöräddning
- ST = Städskåp
- STPR = Stuprör
- SA = Säsongförvaring
- TB = Takbrygga med livlinefäste
- TE = Terrass
- TH = Trapphus
- TM = Tvättmaskin
- TT = Torktumlare
- TV = Tvättrum
- U1 = Ljudabsorbent
- UC = Undercentral
- UL = Uppstigningslucka med skyddsräcke
- VG = Ventilationsgaller
- VK = Förberedd för vinkyl

**HÄNVISNINGAR**  
 Planer 1:200  
 A-40.1-008 till A-40.1-018

Planer skala 1:100  
 Del 1: A-40.1-6108 till A-40.2-6117  
 Del 2: A-40.1-6208 till A-40.1-6218

Sektioner skala 1:100  
 A-40.2-601 till A-40.2-608

BET	ÄNDRINGEN AVSER	DATUM	SIGN



**PEAB**

PROJEKT OCH BYGGNAD  
**KVARNHOLMSPLATAN L4**  
 SICKLAÖN 38 30 fd 38 27 - NYBYGG BOSTÄDER

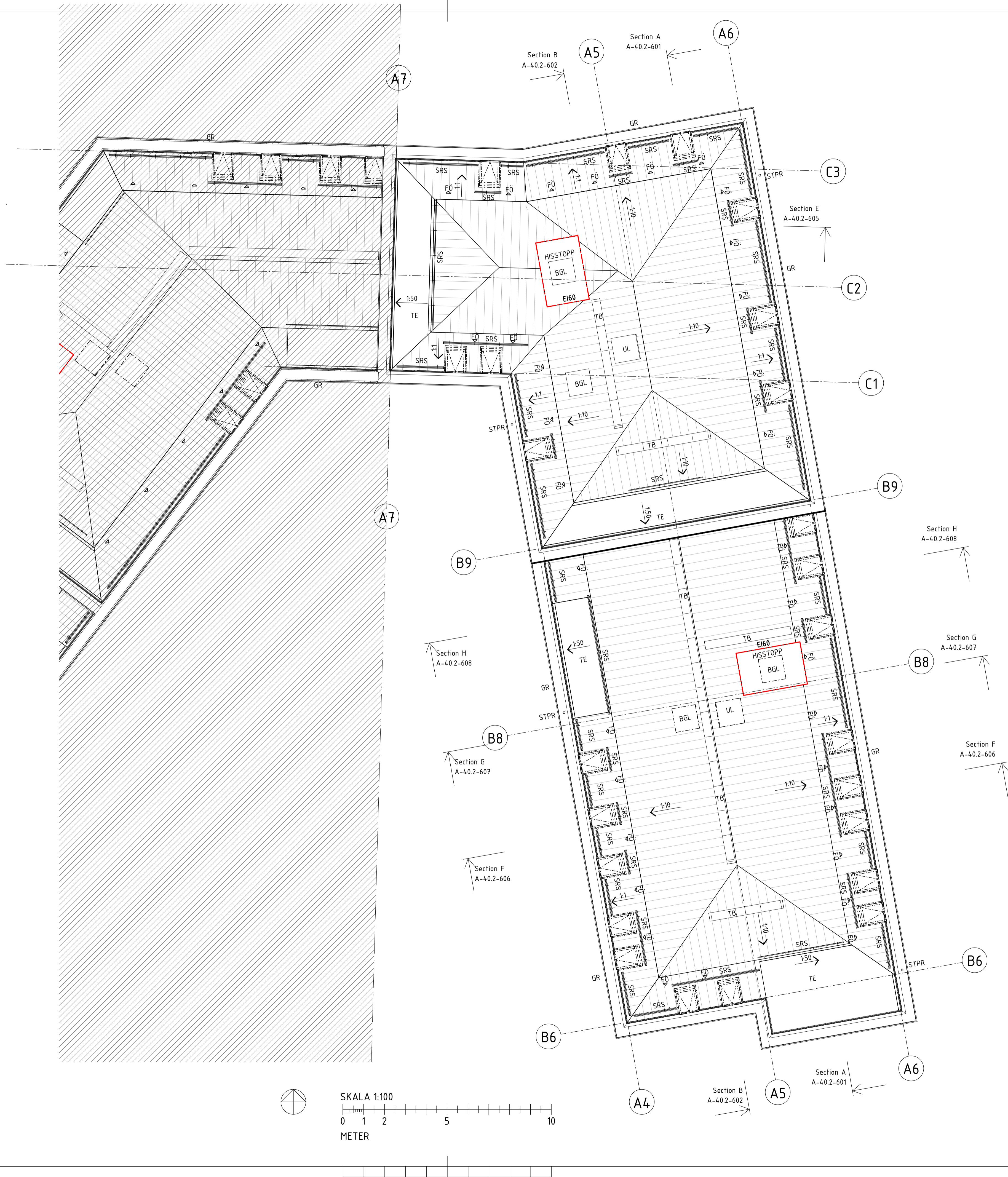
A	Total Arkitektur och Interiör AB	TEL 08-441 36 00
K	Sören Lundgren Byggkonsult AB	TEL 08-706 45 50
V	TGI	TEL 08-56 70 21 00
VS	TGI	TEL 08-56 70 21 00
E	Elektrotrade Installation AB	TEL 08-516 911 84
L	Zoen AB	TEL 0733-390 645

PROJEKTNUMMER: 4312  
 BYGGNADENS INNEHÅLL: L4  
 DÄL 2, Plan 17 - Våning 7 TR, Vind  
 HUS 6 (L4)

SKALA A1 A3  
 A1 1:100  
 A3 1:200

BYGGNADENS NAMN: L4  
 BYGGNADENS NUMMER: A-40.1-6217





- FÖRKLARINGAR**  
 Alla mått i mm där ej annat anges.  
 Plushöjder angivna i meter.  
 Höjder angivna enligt RH2000.
- FG +00.00 = Överkant färdigt golv
  - = Brandcellsgräns REI 90-M
  - = Brandcellsgräns EI 60
  - = Brandcellsgräns EI 30
  - = Brandcellsgräns EI 15

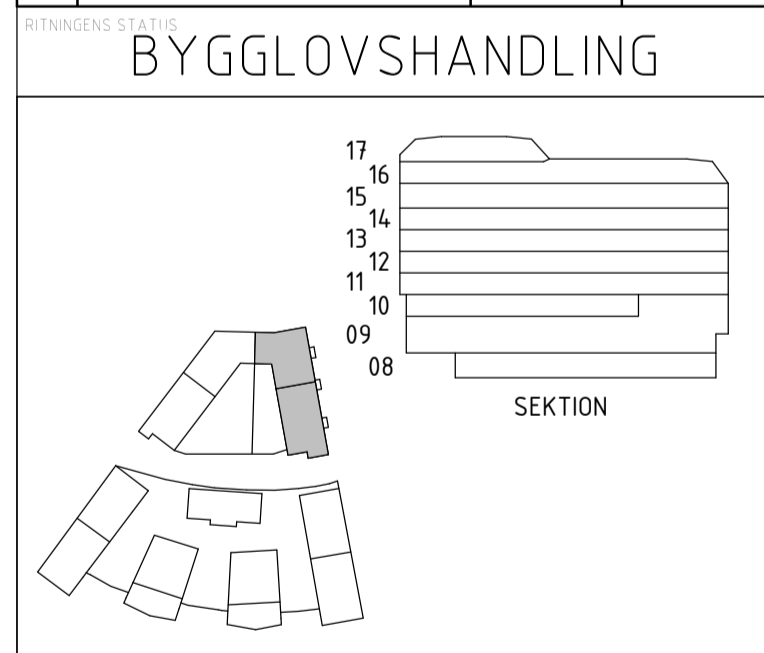
- FÖRKORTNINGAR**
- Bk-dB = Balkong med krav på ljudreduktion
  - BGL = Brandgaslucka
  - BGV = Brandgasventilation
  - Bad = Badrum
  - Bk = Balkong
  - D = Dusch
  - DA = Dörrautomatik
  - DM = Diskmaskin
  - EL-C = El-central
  - Fa = Fastighetsförråd
  - F = Frys
  - FR = Fransk Balkong
  - FÖ = Fästögla
  - G = Garderob
  - GR = Gesimsränna
  - HH = Hisshall
  - HKP = Handkappsparkering
  - HR = Hängränna
  - HT = Handduktork
  - K = Kyl
  - K/F = Kyl & Frys
  - KLK = Klädkammare
  - KM = Kombimaskin
  - Ko = Konstobjekt
  - L = Linneskåp
  - Pb = Postbox
  - Sb = Sittbank
  - SG = Skjutdörrsgarderob
  - SL = Signalljus i garage
  - SRS = Snörasskydd
  - ST = Städskåp
  - STPR = Stuprör
  - SÄ = Säsongförvaring
  - TB = Takbrygga med livlinefäste
  - TE = Terrass
  - TH = Trapphus
  - TM = Tvättmaskin
  - TT = Torktumlare
  - TV = Tvättrum
  - U1 = Ljudabsorbent
  - UC = Undercentral
  - UL = Uppstigningslucka med skyddsräcke
  - VG = Ventilationsgaller
  - VK = Förberedd för vinkyl

**HÄNVISNINGAR**  
 Planer 1:200  
 A-40.1-008 till A-40.1-018

Planer skala 1:100  
 Del 1: A-40.1-6108 till A-40.2-6117  
 Del 2: A-40.1-6208 till A-40.1-6218

Sektioner skala 1:100  
 A-40.2-601 till A-40.2-608

BEIT	ÄNDRINGEN AVSER	DATUM	SIGN



**PEAB**

PROJEKT OCH BYGGLEDNING  
**KVARNHOLMSPLATAN L4**  
 SICKLAÖN 38:30 fd 38:27 - NYBYGG BOSTÄDER

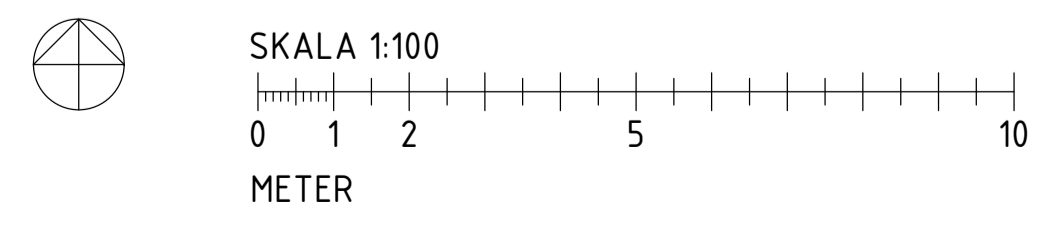
A	Total Arkitektur och Inredning AB	TEL 08-441 36 00
K	Sören Lundgren Byggkonsult AB	TEL 08-706 45 50
V	TGI	TEL 08-56 70 21 00
VS	TGI	TEL 08-56 70 21 00
E	Elektrotrade Installation AB	TEL 08-516 911 84
L	Zoen AB	TEL 0733-390 645

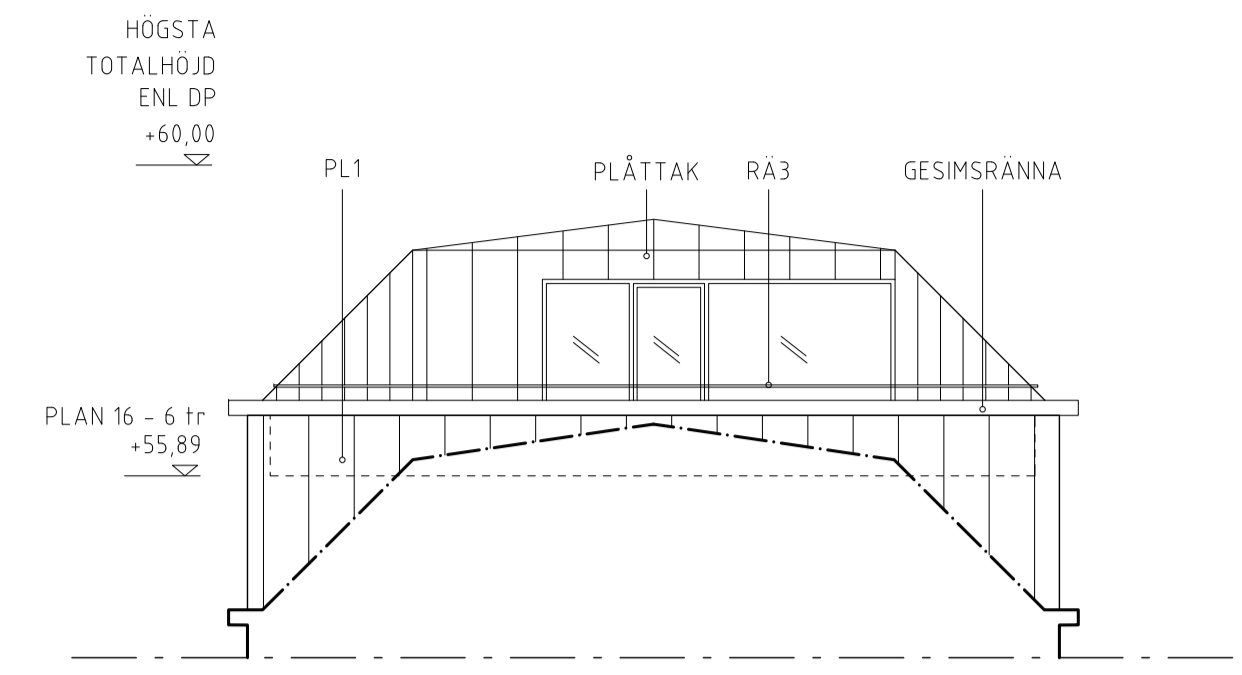
PROJEKTANT  
 4312 DoDy

BYGGLEDNING  
 2019-12-11 AnPa

BYGGLOVENS INNEHÅLL  
 L4  
 DEL 2, Plan 18 - Takplan  
 HUS 6 (L4)

SKALA A1 A3	BYGGLOVSNUMMER	BEIT
A1 1:100	A-40.1-6218	
A3 1:200		





HUS 6 (L4), FASAD MOT VÄSTER - TERRASS



HUS 6 (L4), FASAD MOT VÄSTER (GATA)

**(FORTS. MATERIAL OCH KULÖRBESKRIVNING)**

BALKONGPLATTOR	Synliga undersidor mätas. Kulör lika omgivande väggyta.
ENTRÉPARTIER	Metallglaspartier Kulör: Aluminiumgrå RAL 9007
HUSSIFFRA	HABO Selection, Modern Large el. likv.
STÅLDÖRR MOT GATA SKÄRMATK ENTRÉER	Aluminiumgrå, RAL 9007 Betong, naturgrå
GA - Fasadgaller Luckor för rökgasevakuering	Lackerade lika omgivande väggyta
BR - Brandgaslucka	Lackerade lika omgivande väggyta
PL1 - Plåt 1	Aluminiumgrå, RAL 9007, PL15
Takavfätn., stupror, hängränna, bleck m.m.	Aluminiumgrå, RAL 9007, PL15
DF - Dilatationsfog	Mjukfog ca 5mm kulör lika puts
TAK	Plåttak, bandtäckning, Aluminiumgrå, RAL 9007, 044M

**HÄNVISNINGAR**  
Planer Hus 6 (L4), se ritning: A-40.1-6108 till A-40.1-6218  
Sektioner Hus 6 (L4), se ritning: A-40.2-601 till A-40.1-608

**FÖRKLARINGAR**  
Alla mått i mm om inget annat anges. Plushöjder angivna i hela meter. Höjder angivna i RH 2000

T x, ...	Fasadregel enligt föreskrift
P x, ...	Puts typ enligt föreskrift
PL x, ...	Plåt i kulör enligt föreskrift
NCS / RAL xx, ...	Kulörbeteckning enligt kulörsystem

**FÖRESKRIFTER**  
För tegel- och putsarbeten gäller att provmurning/ putsning ska ske på plats före det att arbeten påbörjas. Prov ska vara minst 1m<sup>2</sup> och gälla samtliga puts- och tegeltyper. Till avstämning av prov kallas arkitekt, byggherre och representant för kommunen.

**MATERIAL OCH KULÖRBESKRIVNING**

<b>BYGGDEL</b>	<b>MATERIAL / KULÖR</b>
BTG - Betong	Sockel i betong, slät yta Kulör: Naturgrå
<b>PUTS</b>	
P1 - Puts 1	Sockelputs Struktur: Spikriven Kulör: Ljusgrå, NCS S 2502-Y
P2 - Puts 2	Struktur: Spikriven Kulör: Varmvit, NCS S 1502-Y
P3 - Puts 3	Undersida burspråk Struktur: Spikriven Kulör: Tegelfärg, NCS S 5030-Y80R
<b>TEGEL</b>	
T1 - Fogkulör 1	Kulör: Röd, slagen, schatterad Tegelmaster "Matzen" el. likv. Fog: Snedsruken
T2 - Fogkulör 2	Ljust grå, "Skanör"
TY1 - Tegelyta 1	Ljust tegelfärgad 23019
TY2 - Tegelyta 2	Platsumrat tegel Förband: Vit, 7 koppar/m <sup>2</sup>
TY3 - Tegelyta 3	Platsumrat tegel Murning med kvartstens förskjutet löpande förband med anpassning till utskjutande kopp, enligt detalj. Platsumrat tegel vid bostadsentréer och utmarkerade fönsterbröstningar utförs med stående tegel med liggita vänd utåt så att ca 15 mm indrag mot murverkets utsida erhålls.

Observera att tegelort lika omkringliggande fasad skall användas vid utförande av respektive tegelyta.

**FÖNSTER**  
Trä/ aluminium. Fabr. lackerad  
Kulör utsida: Aluminiumgrå, RAL 9007  
Kulör insida: Vit, NCS S 0500-N

**Fö-dB**  
Ljudfönster: Utskjutande helomstutande koppskiff

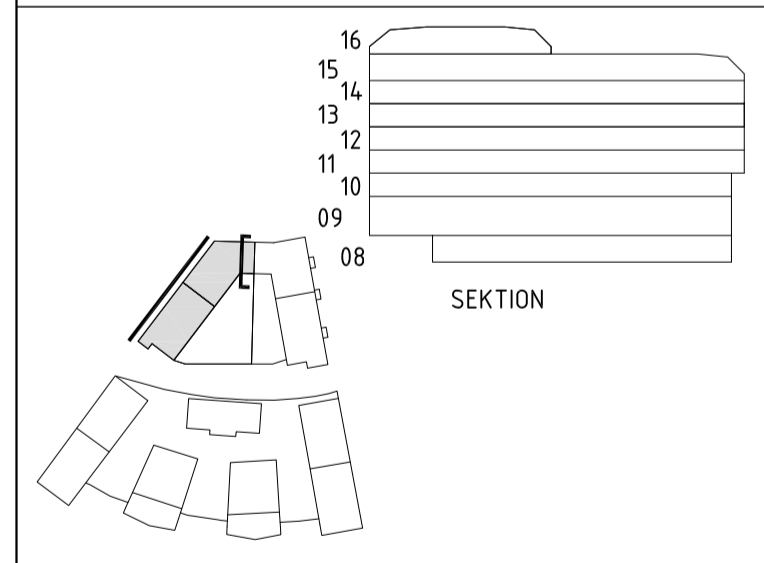
**TAKFÖNSTER**  
Kulör utsida: Aluminiumgrå, RAL 9007, fabr. lackerad.

**BALKONGRÄCKEN**  
RA3 - Övertiggare  
RA5 - Räck mot gård  
RA6 - Räck mot gata

Kulör aluminiumgrå, RAL 9007  
Perforerad plåt med överliggare  
Kulör räck och bärverk: Kopparröd, RAL 8004  
Perforerad plåt med överliggare. Undersida balkong täcks in med skiva av perforerad plåt  
Mönster och kulör lika RA5  
Räcket är ljudavskärmande

BET	ÄNDRINGEN AVSER	DATUM	SIGN
-----	-----------------	-------	------

BYGGLOVHANDLING



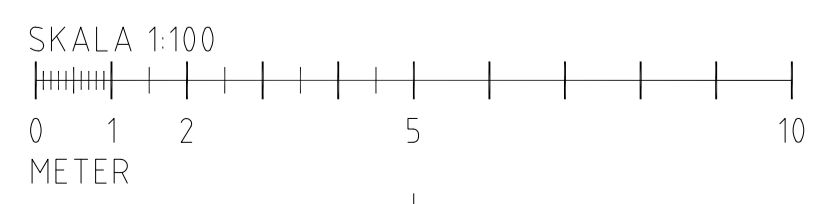
KVARNHOLMSPLATAN L4  
SICKLAÖN 38:30 fd. 38:27 - NYBYGGNAD BOSTÄDER

A	TOTAL Arkitektur & Urbanism AB	TEL 08-441 36 00
K	Sören Lundgren Byggskissutl AB	TEL 08-706 45 50
V	TOI	TEL 08-567 021 00
VS	TOI	TEL 08-567 021 00
F	Elektrerade Installation AB	TEL 08-516 911 84
L	Zoan AB	TEL 0793-390 645

BYGGLOV NR	4312	BYGGLOVSTYRELSELEDARE AV	ElFr	BYGGLOVSTYRELSELEDARE	ElFr
BYGGLOV DATUM	2019-12-11	BYGGLOVSTYRELSELEDARE	AnPa		

BYGGLOVSBETÄLLNING  
L4  
Hus 6 (L4), Fasader mot väster (gata och terrass)  
Fasadritning

BYGGLOV NR	A1	BYGGLOVSTYRELSELEDARE	ElFr	BET	
BYGGLOV NR	A3	BYGGLOVSTYRELSELEDARE	ElFr		A-40.3-601



HÖGSTA  
TOTALHÖJD  
ENL DP  
+60,00  
NOCKHÖJD  
ca +59,34

FASADHÖJD  
ca +56,89  
PLAN 17 - 7 tr  
+55,49

PLAN 16 - 6 tr  
+52,72

PLAN 15 - 5 tr  
+49,95

PLAN 14 - 4 tr  
+47,18

PLAN 13 - 3 tr  
+44,41

PLAN 12 - 2 tr  
+41,64

PLAN 11 - 1 tr  
+38,87

PLAN 10 - BV / GÅRD  
+36,10  
FM ca +35,15

PLAN 09 - GARAGE  
+31,20

PLAN 08 - GARAGE  
+28,35



HÖGSTA  
TOTALHÖJD  
ENL DP  
+57,10  
NOCKHÖJD  
ca +56,57

FASADHÖJD  
ca +54,12  
PLAN 16 - 6 tr  
+52,72

PLAN 15 - 5 tr  
+49,95

PLAN 14 - 4 tr  
+47,18

PLAN 13 - 3 tr  
+44,41

PLAN 12 - 2 tr  
+41,64

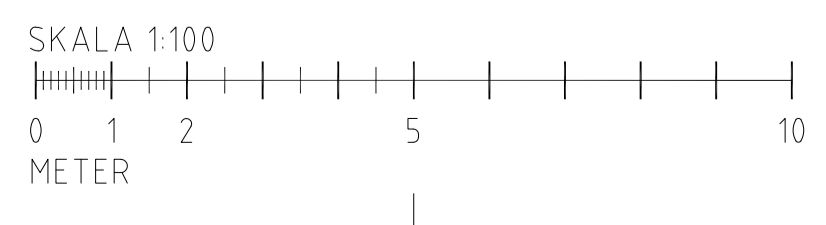
PLAN 11 - 1 tr  
+38,87

PLAN 10 - BV / GÅRD  
+36,10  
FM ca +35,69

PLAN 09 - GARAGE  
+31,20

PLAN 08 - GARAGE  
+28,35

HUS 6 (L4), FASAD MOT NORR (GATA)

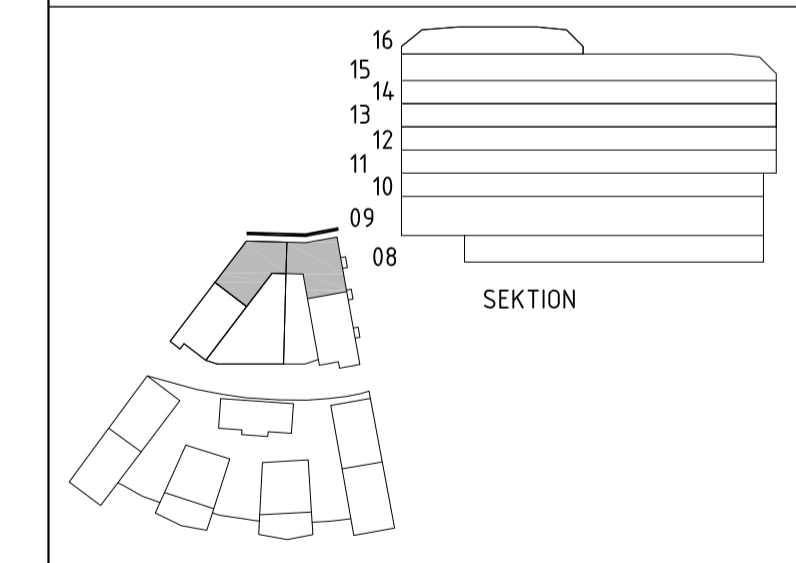


FÖRESKRIFTER	
BALKONGPLATTOR	Synliga undersidor mätas. Kulör lika omgivande väggyta.
ENTRÉPARTIER	Metallglaspartier Kulör: Aluminiumgrå RAL 9007
HUSSIFFRA	HABO Selection, Modern Large el. likv.
STÅLDÖRR MOT GATA	Aluminiumgrå, RAL 9007
SKÄRMATK ENTRÉER	Betong, naturgrå
GA - Fasadgaller	Lackerade lika
Luckor för rökgasvakivering	Luckor omgivande väggyta
BR - Brandgaslucka	Lackerade lika omgivande väggyta
PL1 - Plåt 1	Aluminiumgrå, RAL 9007, PL15
Takavvåtn., stupror, hängränna, bleck m.m.	Aluminiumgrå, RAL 9007, PL15
DF - Dilatationsfog	Mjukfog ca 5mm kulör lika puts
TAK	Plåttak, bandtäckning, Aluminiumgrå, RAL 9007, 044M
<b>HÄNVISNINGAR</b>	
Planer Hus 6 (L4), se ritning	A-40.1-6108 till A-40.1-6218
Sektioner Hus 6 (L4), se ritning	A-40.2-601 till A-40.1-608

FÖRKLARINGAR	
Alla mått i mm om inget annat anges. Plushöjder angivna i hela meter. Höjder angivna i RH 2000	
T x, ...	Fasadregel enligt föreskrift
P x, ...	Puts typ enligt föreskrift
PL x, ...	Plåt i kulör enligt föreskrift
NCS / RAL xx, ...	Kulörbeteckning enligt kulörsystem
<b>FÖRESKRIFTER</b>	
För tegel- och putsarbeten gäller att provmurning/ putsning ska ske på plats före det att arbeten påbörjas. Prov ska vara minst 1 m <sup>2</sup> och gälla samtliga puts- och tegeltyper. Till avstämning av prov kallas arkitekt, byggherre och representant för kommunen.	
<b>MATERIAL OCH KULÖRBESKRIVNING</b>	
<b>BYGGDEL</b>	<b>MATERIAL / KULÖR</b>
BTG - Betong	Sockel i betong, slät yta
	Kulör: Naturgrå
<b>PUTS</b>	
P1 - Puts 1	Sockelputs Struktur: Spikriven Kulör: Ljusgrå, NCS S 2502-Y
P2 - Puts 2	Struktur: Spikriven Kulör: Varmvit, NCS S 1502-Y
P3 - Puts 3	Undersida burspråk Struktur: Spikriven Kulör: Tegelröd, NCS S 5030-Y80R
<b>TEGEL</b>	
T1 - Fogkulör 1	Kulör: Röd, slagen, schatterad Tegelmaster "Matzen" el. likv. Fog: Snedstruken
T2 - Fogkulör 2	Ljust grå, "Skanör" Ljust tegelfärgad 23019
TY1 - Tegelyta 1	Plåtsmural tegel. Förband: Vit, 7 koppar/m <sup>2</sup>
TY2 - Tegelyta 2	Plåtsmural tegel. Murning med kvartststens förskjutet löpande förband med anpassning till utskjutande kopp, enligt detalj.
TY3 - Tegelyta 3	Plåtsmural tegel vid bostadsentréer och utmarkerade fönsterbrostningar utförs med stående tegel med liggyta vänd utåt så att ca 15 mm indrag mot murverkets utsida erhålls.
Observera att tegelort lika omkringliggande fasad skall användas vid utförande av respektive tegelyta.	
<b>FÖNSTER</b>	Trä/ aluminium. Fabr. lackerad Kulör utsida: Aluminiumgrå, RAL 9007 Kulör insida: Vit, NCS S 0500-N
Fö-dB	Ljudfönster. Utskjutande helomstufande koppskiff
<b>TAKFÖNSTER</b>	Kulör utsida: Aluminiumgrå, RAL 9007, fabr. lackerad.
<b>BALKONGGRÄCKEN</b>	
RA3 - Övertiggare	Kulör aluminiumgrå, RAL 9007
RA5 - Räcke mot gård	Perforerad plåt med överliggare Kulör räcke och bärverk: Kopparröd, RAL 8004
RA6 - Räcke mot gata	Perforerad plåt med överliggare. Undersida balkong räcks in med skiva av perforerad plåt Mönster och kulör lika RA5 Räcket är ljudavskärmande

BET	ÄNDRINGEN AVSER	DATUM	SIGN

BYGGLOVHANDLING



PROJEKT OCH PROJEKTANT  
**KVARNHOLMSPLATAN L4**  
SICKLAÖN 38:30 fd. 38:27 - NYBYGGNAD BOSTÄDER

A	TOTAL Arkitektur & Urbanscape AB	TEL 08-441 36 00
K	Sören Lundgren Bygglösutl AB	TEL 08-706 45 50
V	TGI	TEL 08-567 021 00
VS	TGI	TEL 08-567 021 00
F	Elektrotrade Installation AB	TEL 08-516 911 84
L	Zoan AB	TEL 0793-390 645

BYGGLOV 4312	REVISORERAD AV ElFr	BYGGLOV 4312
2019-12-11	AnPa	

BYGGLOVRETTSLIG  
**L4**  
Hus 6 (L4), Fasad mot norr (gata)

Fasadritning		BYGGLOV	
SKALA A3	1:100	BYGGLOV	4312
A1	1:200	BYGGLOV	4312
BYGGLOV		BYGGLOV	4312
BYGGLOV		BYGGLOV	4312
BYGGLOV		BYGGLOV	4312

**(FORTS. MATERIAL OCH KULÖRBESKRIVNING)**

BALKONGPLATTOR	Synliga undersidor mätas. Kulör lika omgivande väggyta.
ENTRÉPARTIER	Metallglaspartier Kulör: Aluminiumgrå RAL 9007
HUSSIFFRA	HABO Selection, Modern Large el. likv.
STÅLDÖRR MOT GATA SKARMTAK ENTRÉER	Aluminiumgrå, RAL 9007 Betong, naturgrå
GA - Fasadgaller Luckor för rökgasevakivering	Lackerade lika omgivande väggyta
BR - Brandgaslucka	Lackerade lika omgivande väggyta
PL1 - Plåt 1	Aluminiumgrå, RAL 9007, PL15
Takavvattn., stuprör, hängränna, bleck m.m.	Aluminiumgrå, RAL 9007, PL15
DF - Dilatationsfog	Mjukfog ca 5mm kulör lika puts
TAK	Plåttak, bandtäckning, Aluminiumgrå, RAL 9007, 044M

**HÄNVISNINGAR**  
Planer Hus 6 (L4), se ritning: A-40.1-6108 till A-40.1-6218  
Sektioner Hus 6 (L4), se ritning: A-40.2-601 till A-40.1-608

**FÖRKLARINGAR**  
Alla mått i mm om inget annat anges. Plushöjder angivna i hela meter. Höjder angivna i RH 2000

T x, ...	Fasadregel enligt föreskrift
P x, ...	Putstyp enligt föreskrift
PL x, ...	Plåt i kulör enligt föreskrift
NCS / RAL xx, ...	Kulörbeteckning enligt kulörsystem

**FÖRESKRIFTER**  
För tegel- och putsarbeten gäller att provmurning/ putsning ska ske på plats före det att arbeten påbörjas. Prov ska vara minst 1m² och gälla samtliga puts- och tegeltyper. Till avstämning av prov kallas arkitekt, byggherre och representant för kommunen.

**MATERIAL OCH KULÖRBESKRIVNING**

BYGGDEL	MATERIAL / KULÖR
BTG - Betong	Sockel i betong, slät yta Kulör: Naturgrå
<b>PUTS</b>	
P1 - Puts 1	Sockelputs Struktur: Spikriven Kulör: Ljusgrå, NCS S 2502-Y
P2 - Puts 2	Struktur: Spikriven Kulör: Varmvit, NCS S 1502-Y
P3 - Puts 3	Undersida burspråk Struktur: Spikriven Kulör: Tegelröd, NCS S 5030-Y80R
<b>TEGEL</b>	
T1 - Fogkulör 1	Kulör: Röd, slagen, schatterad Tegelmaster "Matzen" el. likv. Fog: Snedstruken Ljust grå, "Skanör"
T2 - Fogkulör 2	Ljust tegelfärgad 23019
TY1 - Tegelyta 1	Platsmurad tegel Förband: Vit, 7 koppar/m²
TY2 - Tegelyta 2	Platsmurad tegel Murning med kvartsstens förskjutet löpande förband med anpassning till utskjutande kopp, enligt detalj.
TY3 - Tegelyta 3	Platsmurad tegel vid bostadsentréer och utmarkerade fönsterbrosningar utförts med stående tegel med liggtyta vänd utåt så att ca 15 mm indrag mot murverkets utsida erhålls.

Observera att tegelort lika omkringliggande fasad skall användas vid utförande av respektive tegelyta.

**FÖNSTER**  
Trä/ aluminium. Fabr. lackerad  
Kulör utsida:  
Aluminiumgrå, RAL 9007  
Kulör insida: Vit, NCS S 0500-N  
Ljudfönster: Utskjutande  
helomstutande koppskiff

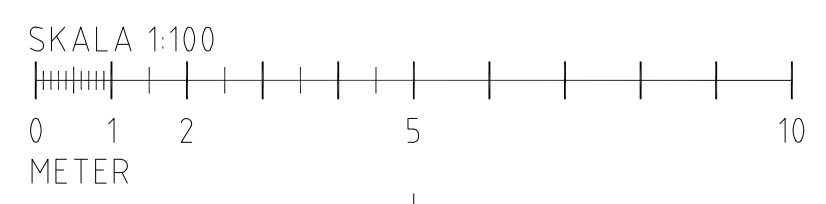
**TAKFÖNSTER**  
Kulör utsida: Aluminiumgrå, RAL 9007, fabr. lackerad

**BALKONGRÄCKEN**  
RA3 - Överliggare  
RA5 - Räcke mot gård  
RA6 - Räcke mot gata

Kulör aluminiumgrå, RAL 9007  
Perforerad plåt med överliggare  
Kulör räcke och bärverk: Köpparrod, RAL 8004  
Perforerad plåt med överliggare. Undersida balkong räcks in med skiva av perforerad plåt  
Mönster och kulör lika RA5  
Räcket är ljudavskärmande



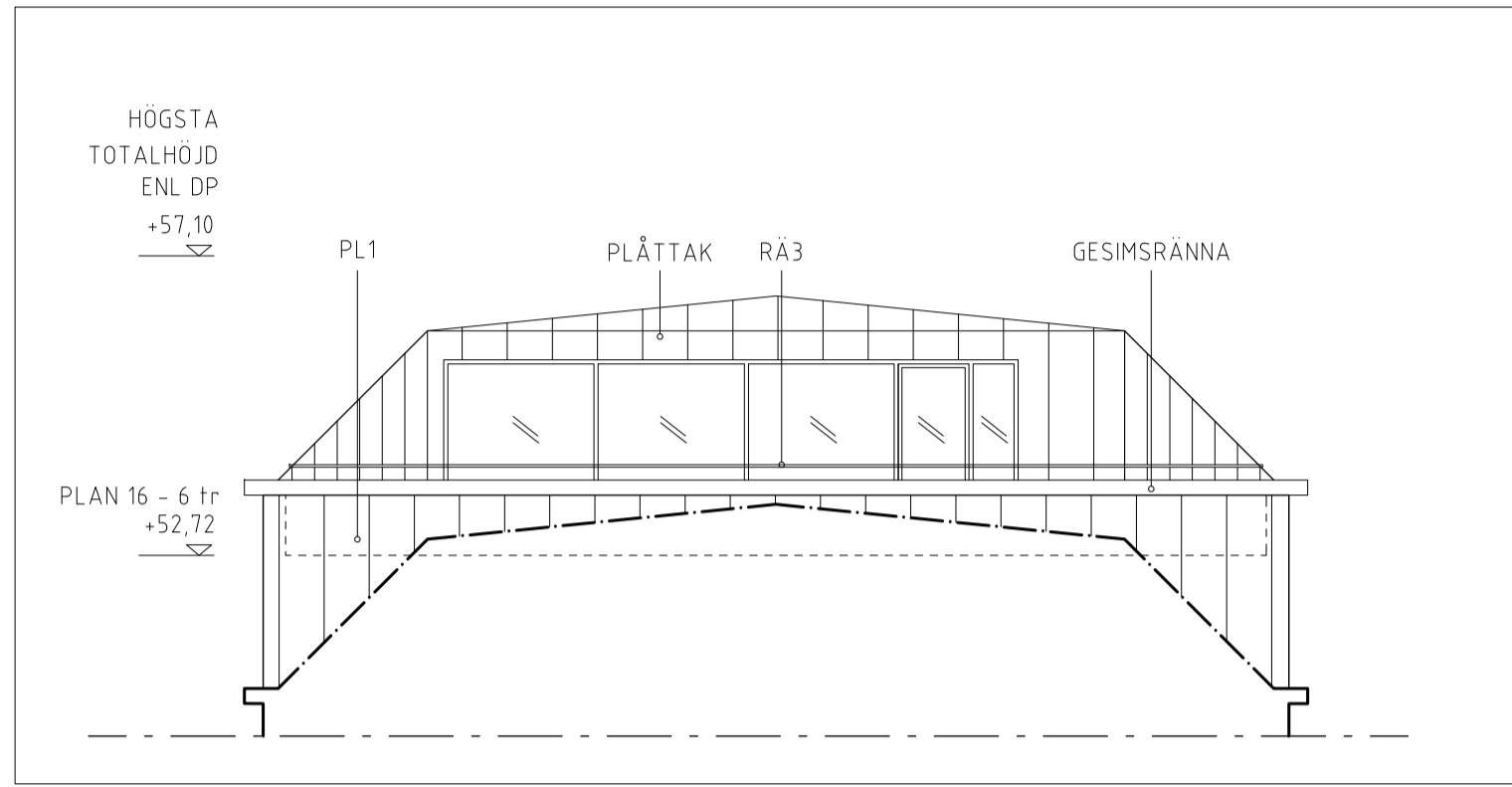
HUS 6 (L4), FASAD MOT ÖSTER (GATA)



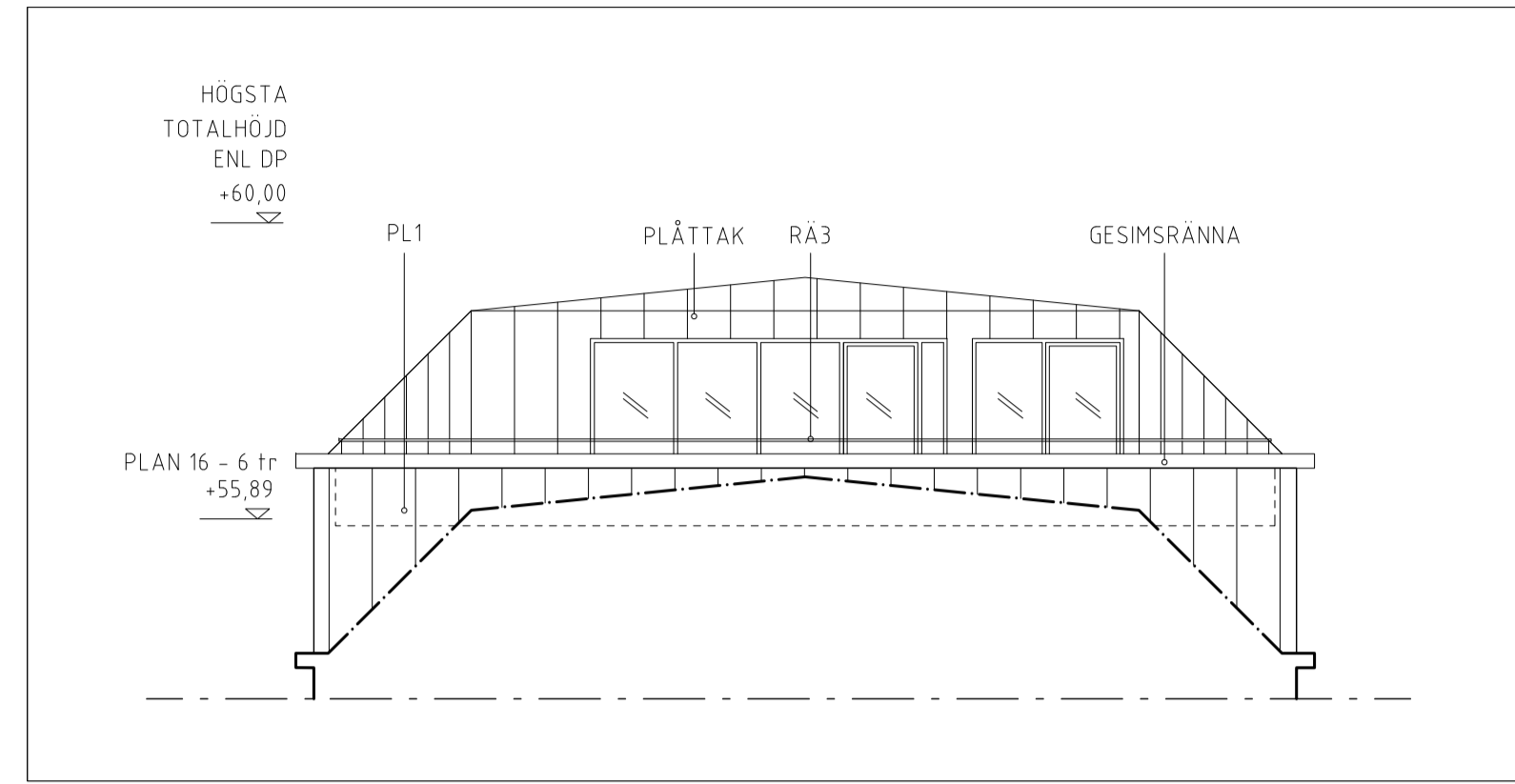
BET	ÄNDRINGEN AVSER	DATUM	SIGN
<b>BYGGLOVHANDLING</b>			
<b>SEKTION</b>			
<b>PEAB</b>			
<b>KVARNHOLMSPLATAN L4</b> SICKLAÖN 38:30 fd. 38:27 - NYBYGGNAD BOSTÄDER			
A	TOTAL Arkitektur & Urbanscape AB	TEL 08-441 36 00	
K	Sören Lundgren Bygglösutlåt AB	TEL 08-706 45 50	
V	TOI	TEL 08-567 021 00	
VS	TOI	TEL 08-567 021 00	
F	Elektrotrade Installation AB	TEL 08-516 913 84	
L	Zoan AB	TEL 0793-390 645	
BYGGLOVNUMMER	4312	BYGGLOVNUMMER AV	EIFr
BYGGLOVNUMMER	2019-12-11	BYGGLOVNUMMER	AnPa
BYGGLOVRETTSHALL L4 Hus 6 (L4), Fasad mot öster (gata)			
<b>Fasadritning</b>			
SKALA A1/A3	A1	1:100	
SKALA A3	A3	1:200	
BYGGLOVNUMMER	A-40.3-603		BET

XREF: P:\4300\4312\KvarnholmsPlatan L4\KvarnholmsPlatan L4\Projekterings\54\_Bygglösutlåtning\54\_Schemo\_L4.dwg  
 P:\4300\4312\KvarnholmsPlatan L4\KvarnholmsPlatan L4\Projekterings\54\_Bygglösutlåtning\54\_KHIT\_L4.dwg  
 P:\4300\4312\KvarnholmsPlatan L4\KvarnholmsPlatan L4\Projekterings\54\_Bygglösutlåtning\54\_modell\A40-F06.dwg

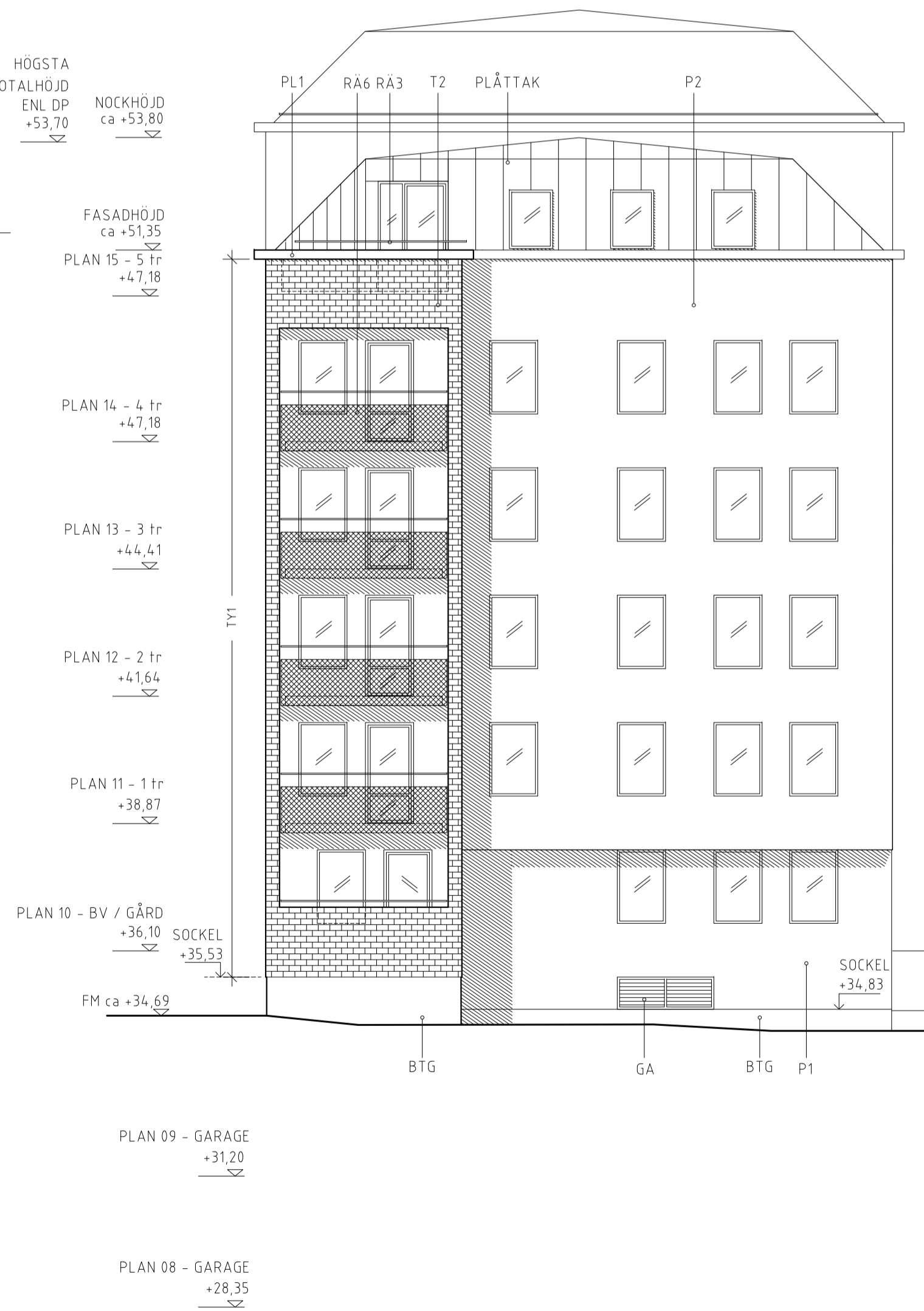
PLOTAD: 19/12/11 12:21 FÖRÄNDR: A-40.3-603.dwg



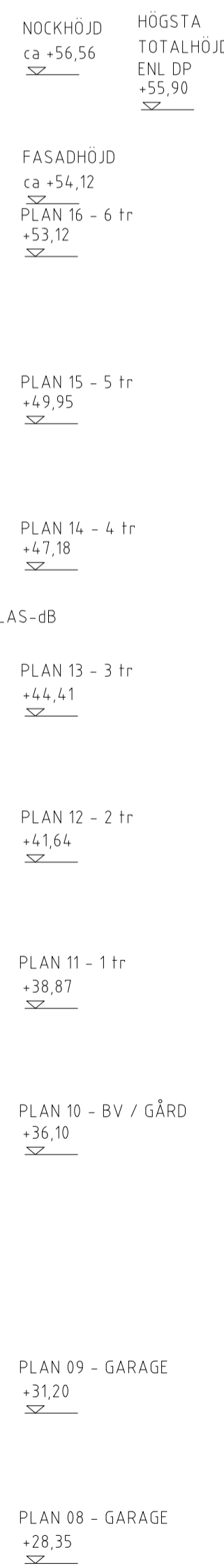
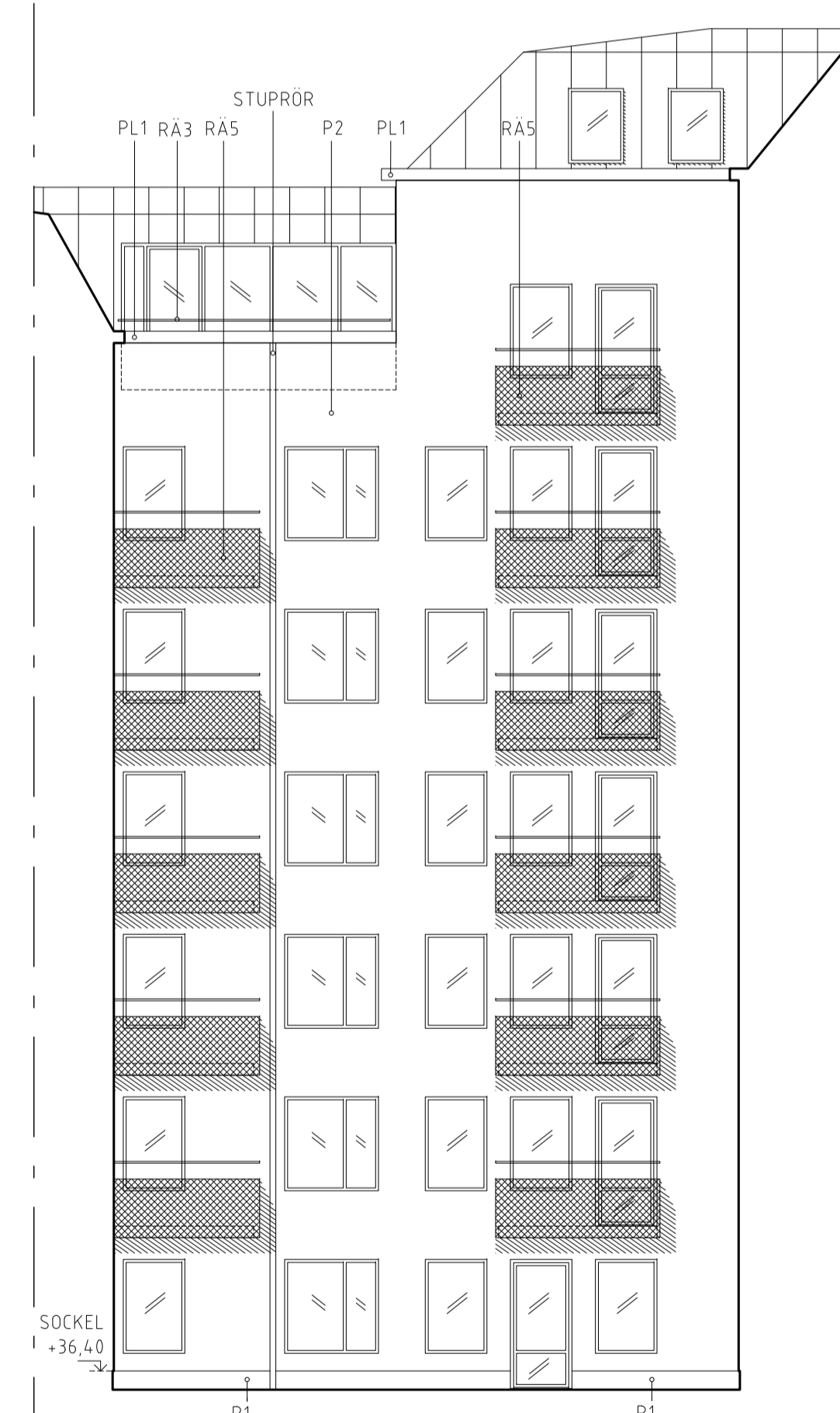
HUS 6 (L4), FASAD MOT SÖDER - PLAN 15



HUS 6 (L4), FASAD MOT SÖDER - TERRASS



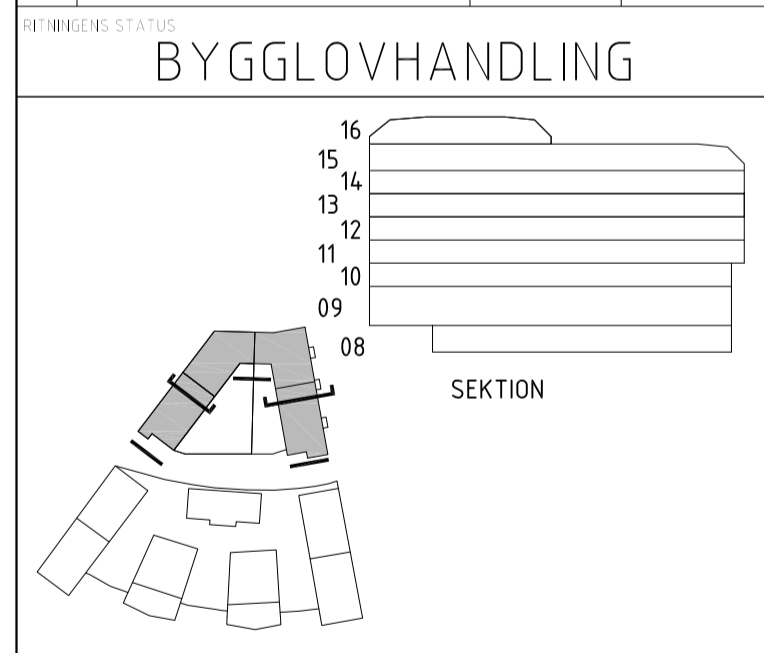
HUS 6 (L4), FASADER MOT SÖDER (GATA OCH GÅRD)



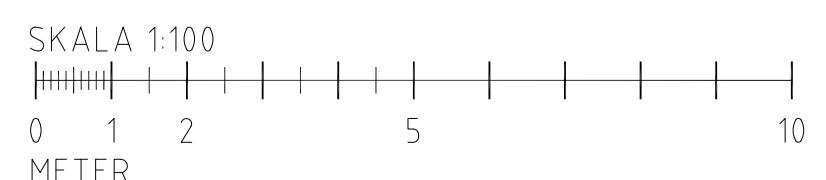
FÖRESKRIFTER	
BALKONGPLATTOR	Synliga undersidor mätas. Kulör lika omgivande väggyta.
ENTRÉPARTIER	Metallglaspartier Kulör: Aluminiumgrå RAL 9007
HUSSIFFRA	HABO Selection, Modern Large el. likv.
STÅLDÖRR MOT GATA	Aluminiumgrå, RAL 9007
SKÄRMATK ENTRÉER	Betong, naturgrå
GA - Fasadgaller	Lackerade lika omgivande väggyta
Luckor för rökgasevakuumering	Lackerade lika omgivande väggyta
BR - Brandgaslucka	Lackerade lika omgivande väggyta
PL1 - Plåt 1	Aluminiumgrå, RAL 9007, PL15
Takavvåtn., stupror, hängränna, bleck m.m.	Aluminiumgrå, RAL 9007, PL15
DR - Dilatationsfog	Mjukfog ca 5mm kulör lika puts
TAK	Plåttak, bandtäckning, Aluminiumgrå, RAL 9007, 044M
HÄNVISNINGAR	
Planer Hus 6 (L4), se ritning:	A-40.1-6108 till A-40.1-6218
Sektioner Hus 6 (L4), se ritning:	A-40.2-601 till A-40.1-608

FÖRKLARINGAR	
Alla mått i mm om inget annat anges. Plushöjder angivna i hela meter. Höjder angivna i RH 2000	
T x, ...	Fasadregel enligt föreskrift
P x, ...	Puts typ enligt föreskrift
PL x, ...	Plåt i kulör enligt föreskrift
NCS / RAL xx, ...	Kulörbeteckning enligt kulörsystem
FÖRESKRIFTER	
För tegel- och putsarbeten gäller att provmurning/ putsning ska ske på plats före det att arbeten påbörjas. Prov ska vara minst 1m <sup>2</sup> och gälla samtliga puts- och tegeltyper. Till avstämning av prov kallas arkitekt, byggherre och representant för kommunen.	
MATERIAL OCH KULÖR/BESKRIVNING	
BYGGDEL	MATERIAL / KULÖR
BTG - Betong	Sockel i betong, slät yta Kulör: Naturgrå
PUTS	
P1 - Puts 1	Sockelputs Struktur: Spikriven Kulör: Ljusgrå, NCS S 2502-Y
P2 - Puts 2	Struktur: Spikriven Kulör: Varmvit, NCS S 1502-Y
P3 - Puts 3	Undersida burspråk Struktur: Spikriven Kulör: Tegelröd, NCS S 5030-Y80R
TEGEL	
T1 - Fogkulör 1	Kulör: Röd, slagen, schatterad Tegelmaster "Matzen" el. likv. Fog: Snesstruken Ljust grå, "Skanör"
T2 - Fogkulör 2	Ljust tegelfärgad 23019
TY1 - Tegelyta 1	Platsumrat tegel Förband: Vit1, 7 koppar/m <sup>2</sup>
TY2 - Tegelyta 2	Platsumrat tegel Murning med kvartstens förskjutet öppande förband med anpassning till utskjutande kopp, enligt detalj.
TY3 - Tegelyta 3	Platsumrat tegel vid bostadsentréer och utmarkerade fönsterbröstningar utförts med stående tegel med liggyta vänd utåt så att ca 15 mm indrag mot murverkets utsida erhålls.
Observera att tegelsort lika omkringliggande fasad skall användas vid utförande av respektive tegelyta.	
FÖNSTER	
Trä/ aluminium. Fabr. lackerad Kulör utsida: Aluminiumgrå, RAL 9007 Kulör insida: Vit, NCS S 0500-N Ljudfönster: Utskjutande helomstufande koppskiff	
TAKFÖNSTER	
Kulör utsida: Aluminiumgrå, RAL 9007, fabr. lackerad.	
BALKONGGRÄCKEN	
RA3 - Övertliggare	Kulör aluminiumgrå, RAL 9007
RA5 - Räck mot gård	Perforerad plåt med övertliggare Kulör räck och bärverk: Kopparröd, RAL 8004
RA6 - Räck mot gata	Perforerad plåt med övertliggare. Undersida balkong täcks in med skiva av perforerad plåt. Mönster och kulör lika RA5 Räcket är ljudavskärmande

BET	ÄNDRINGEN AVSER	DATUM	SIGN
BYGGLOVHANDLING			



KVARNHOLMSPLATAN L4 SICKLAÖN 38:30 fd. 38:27 - NYBYGGNAD BOSTÄDER			
A	TOTAL Arkitektur & Urbanism AB	TEL 08-441 36 00	
K	Sören Lundgren Byggnadsutl AB	TEL 08-706 45 50	
V	TÖI	TEL 08-567 021 00	
VS	TÖI	TEL 08-567 021 00	
F	Elektrotrade Installation AB	TEL 08-516 911 84	
L	Zoan AB	TEL 0793-390 645	
BYGGLOV NR	4312	BYGGLOVSTYRETSLED AV	BYGGLOV NR
	4312	EIFr	EIFr
BYGGLOV PERIOD	2019-12-11	ANPÅ	
BYGGLOVSBESTÄMMELSE L4 Hus 6 (L4), Fasader mot söder			
Fasadritning			
SKALA A1/A3	1:100	BYGGLOVSBESTÄMMELSE	BET
A1	1:100	A-40.3-604	
A3	1:200		





HÖGSTA TOTALHÖJD ENL DP +53,70

FASADHÖJD ca +51,35

PLAN 15 - 5 tr +50,35

PLAN 14 - 4 tr +47,18

PLAN 13 - 3 tr +44,41

PLAN 12 - 2 tr +41,64

PLAN 11 - 1 tr +38,87

PLAN 10 - BV / GÅRD +36,10

FM ca +34,36

PLAN 09 - GARAGE +31,20

PLAN 08 - GARAGE +28,35

HÖGSTA TOTALHÖJD ENL DP +57,10

FASADHÖJD ca +54,12

PLAN 16 - 6 tr +53,12

PLAN 15 - 5 tr +49,95

PLAN 14 - 4 tr +47,18

PLAN 13 - 3 tr +44,41

PLAN 12 - 2 tr +41,64

PLAN 11 - 1 tr +38,87

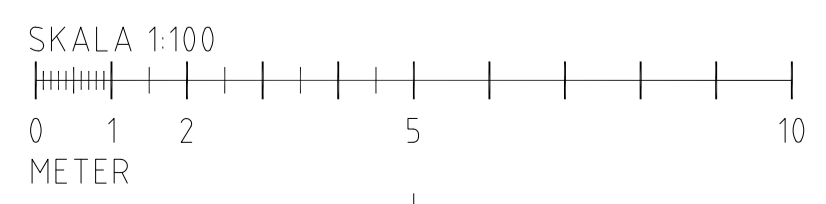
PLAN 10 - BV / GÅRD +36,10

FM ca +36,08

PLAN 09 - GARAGE +31,20

PLAN 08 - GARAGE +28,35

HUS 6 (L4), FASAD MOT ÖSTER (GÅRD)



(FORTS. MATERIAL OCH KULÖRBESKRIVNING)

BALKONGPLATTOR	Synliga undersidor mätas. Kulör lika omgivande väggyta.
ENTRÉPARTIER	Metallglaspartier Kulör: Aluminiumgrå RAL 9007
HUSSIFFRA	HABO Selection, Modern Large el. likv.
STÅLDÖRR MOT GATA SKÄRMATAK ENTRÉER	Aluminiumgrå, RAL 9007 Betong, naturgrå
GA - Fasadgaller Luckor för rökgasvakuumering	Lackerade lika omgivande väggyta
BR - Brandgaslucka	Lackerade lika omgivande väggyta
PL1 - Plåt 1	Aluminiumgrå, RAL 9007, PL15
Takavvåtn., stuprör, hängränna, bleck m.m.	Aluminiumgrå, RAL 9007, PL15
DF - Dilatationsfog	Mjukfog ca 5mm kulör lika puts
TAK	Plåttak, bandtäckning, Aluminiumgrå, RAL 9007, 044M

HÄNVISNINGAR  
Planer Hus 6 (L4), se ritning: A-40.1-6108 till A-40.1-6218  
Sektioner Hus 6 (L4), se ritning: A-40.2-601 till A-40.1-608

FÖRKLARINGAR

Alla mått i mm om inget annat anges.  
Plushöjder angivna i hela meter.  
Höjder angivna i RH 2000

T x, ...	Fasadregel enligt föreskrift
P x, ...	Puts typ enligt föreskrift
PL x, ...	Plåt i kulör enligt föreskrift
NCS / RAL xx, ...	Kulörbeteckning enligt kulörsystem

FÖRESKRIFTER

För tegel- och putsarbeten gäller att provmurning/ putsning ska ske på plats före det att arbeten påbörjas. Prov ska vara minst 1m<sup>2</sup> och gälla samtliga puts- och tegeltyper. Till avstämning av prov kallas arkitekt, byggherre och representant för kommunen.

MATERIAL OCH KULÖRBESKRIVNING

BYGGDEL	MATERIAL / KULÖR
BTG - Betong	Socket i betong, slät yta
	Kulör: Naturgrå
<b>PUTS</b>	
P1 - Puts 1	Socketputs Struktur: Spikriven Kulör: Ljusgrå, NCS S 2502-Y
P2 - Puts 2	Struktur: Spikriven Kulör: Varmvit, NCS S 1502-Y
P3 - Puts 3	Undersida burspråk Struktur: Spikriven Kulör: Tegelfärgad, NCS S 5030-Y80R
<b>TEGEL</b>	
T1 - Fogkulör 1	Kulör: Röd, slagen, schatterad
T2 - Fogkulör 2	Tegelmaster "Matzen" el. likv. Fog: Snedstruken Ljust grå, "Skanör"
	Ljust tegelfärgad 23019
TY1 - Tegelyta 1	Plåtsmurat tegel. Förband: Vit, 7 koppar/m <sup>2</sup>
TY2 - Tegelyta 2	Plåtsmurat tegel. Murning med kvartsstens förskjutet löpande förband med anpassning till utskjutande kopp, enligt detalj.
TY3 - Tegelyta 3	Plåtsmurat tegel vid bostadsentréer och utmarkerade fönsterbröstningar utförts med stående tegel med liggyta vänd utåt så att ca 15 mm indrag mot murverkets utsida erhålls.

Observera att tegelsort lika omkringliggande fasad skall användas vid utförande av respektive tegelyta.

FÖNSTER

Trä/ aluminium. Fabr. lackerad  
Kulör utsida:  
Aluminiumgrå, RAL 9007  
Kulör insida: Vit, NCS S 0500-N  
Ljudfönster: Utskjutande  
helomstutande koppskiff

TAKFÖNSTER

Kulör utsida: Aluminiumgrå, RAL 9007,  
fabr. lackerad.

BALKONGRÄCKEN

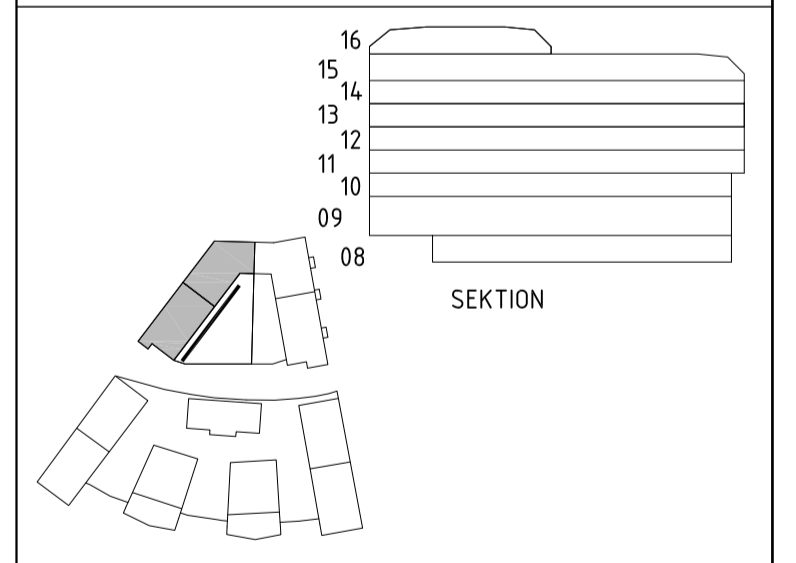
RÄ3 - Överliggare  
RÄ5 - Räcke mot gård

Kulör aluminiumgrå, RAL 9007  
Perforerad plåt med överliggare  
Kulör räcke och bärverk:  
Kopparröd, RAL 8004  
Perforerad plåt med överliggare. Undersida balkong räcks in med skiva av perforerad plåt  
Mönster och kulör lika RÄ5  
Räcket är ljudavskärmande

RÄ6 - Räcke mot gata

BET	ÄNDRINGEN AVSER	DATUM	SIGN
-----	-----------------	-------	------

BYGGLOVHANDLING



KVARNHOLMSPLATAN L4  
SICKLAÖN 38:30 fd. 38:27 - NYBYGGNAD BOSTÄDER

A	TOTAL Arkitektur & Urbanism AB	TEL 08-441 36 00
K	Sören Lundgren Byggnadsutl AB	TEL 08-706 45 50
V	TOI	TEL 08-567 021 00
VS	TOI	TEL 08-567 021 00
F	Elektrotrade Installation AB	TEL 08-516 911 84
L	Zoan AB	TEL 0793-390 645

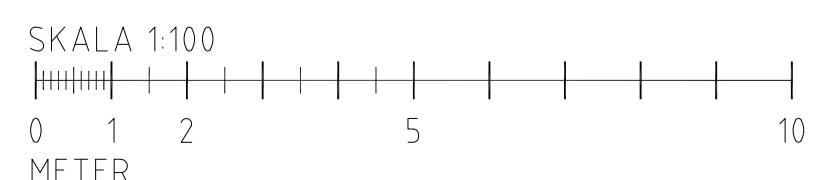
BYGGLOVNR	4312	BYGGLOVSTYRETSLEDAMÖT AV	ElFr	BYGGLOVSTYRETSLEDAMÖT	ElFr
BYGGLOVENS GÄLLE	2019-12-11	BYGGLOVENS GÄLLE	AnPa		

BYGGLOVENS BETAÄLT  
L4  
Hus 6 (L4), Fasad mot öster (gård)

Fasadritning		
SKALA A1/A3	BYGGLOVENS GÄLLE	BET
A1 1:100	A-40.3-605	
A3 1:200		



HUS 6 (L4), FASAD MOT VÄSTER (GÅRD)

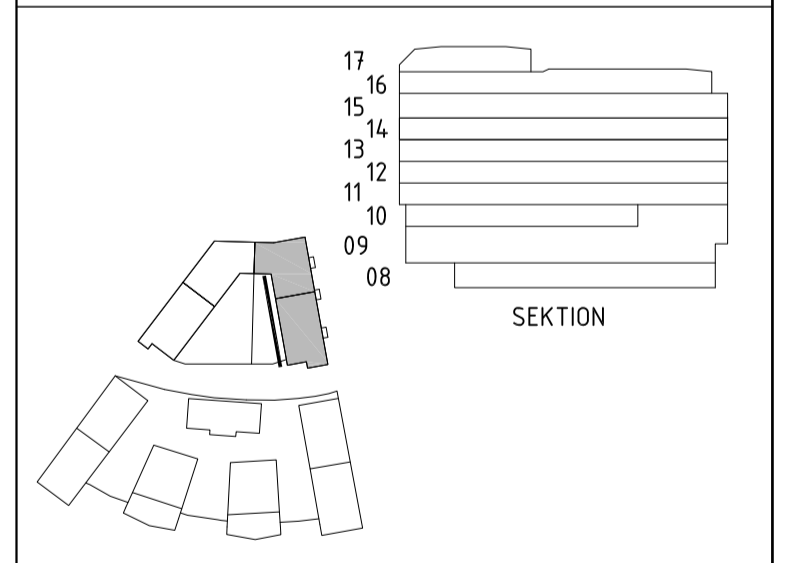


FÖRESKRIFTER	
BALKONGPLATTOR	Synliga undersidor mätas. Kulör lika omgivande väggyta.
ENTRÉPARTIER	Metallglaspartier Kulör: Aluminiumgrå RAL 9007
HUSSIFFRA	HABO Selection, Modern Large el. likv.
STÅLDÖRR MOT GATA	Aluminiumgrå, RAL 9007
SKÄRMATK ENTRÉER	Betong, naturgrå
GA - Fasadgaller	Lackerade lika
Luckor för rökgasvakivering	Luckor omgivande väggyta
BR - Brandgaslucka	Lackerade lika omgivande väggyta
PL1 - Plåt 1	Aluminiumgrå, RAL 9007, PL15
Takavvåtn., stuprör, hängränna, bleck m.m.	Aluminiumgrå, RAL 9007, PL15
DF - Dilatationsfog	Mjukfog ca 5mm kulör lika puts
TAK	Plåttak, bandtäckning, Aluminiumgrå, RAL 9007, 044M
<b>HÄNVISNINGAR</b>	
Planer Hus 6 (L4), se ritning:	A-40.1-6108 till A-40.1-6218
Sektioner Hus 6 (L4), se ritning:	A-40.2-601 till A-40.1-608

FÖRKLARINGAR	
Alla mått i mm om inget annat anges. Plushöjder angivna i hela meter. Höjder angivna i RH 2000	
T x, ...	Fasadregel enligt föreskrift
P x, ...	Puts typ enligt föreskrift
PL x, ...	Plåt i kulör enligt föreskrift
NCS / RAL xx, ...	Kulörbeteckning enligt kulörsystem
<b>FÖRESKRIFTER</b>	
För tegel- och putsarbeten gäller att provmurning/ putsning ska ske på plats före det att arbeten påbörjas. Prov ska vara minst 1 m <sup>2</sup> och gälla samtliga puts- och tegeltyper. Till avstämning av prov kallas arkitekt, byggherre och representant för kommunen.	
<b>MATERIAL OCH KULÖRBESKRIVNING</b>	
<b>BYGGDEL</b>	<b>MATERIAL / KULÖR</b>
BTG - Betong	Sockel i betong, slät yta
	Kulör: Naturgrå
<b>PUTS</b>	
P1 - Puts 1	Sockelputs Struktur: Spikriven Kulör: Ljusgrå, NCS S 2502-Y
P2 - Puts 2	Struktur: Spikriven Kulör: Varmvit, NCS S 1502-Y
P3 - Puts 3	Undersida burspråk Struktur: Spikriven Kulör: Tegelröd, NCS S 5030-Y80R
<b>TEGEL</b>	
T1 - Fogkulör 1	Kulör: Röd, slagen, schatterad Tegelmaster "Matzen" el. likv. Fog: Snedstruken Ljust grå, "Skanör"
T2 - Fogkulör 2	Ljust tegelfärgad 23019
TY1 - Tegelyta 1	Plåtsmurad tegel. Förband: Vit, 7 koppar/m <sup>2</sup>
TY2 - Tegelyta 2	Plåtsmurad tegel. Murning med kvartsstens förskjutet löpande förband med anpassning till utskjutande kopp, enligt detalj.
TY3 - Tegelyta 3	Plåtsmurad tegel vid bostadsentréer och utmarkerade fönsterbrosningar utförds med stående tegel med liggyta vänd utåt så att ca 15 mm indrag mot murverkets utsida erhålls.
Observera att tegelort lika omkringliggande fasad skall användas vid utförande av respektive tegelyta.	
FÖNSTER	Trä/ aluminium. Fabr. lackerad Kulör utsida: Aluminiumgrå, RAL 9007 Kulör insida: Vit, NCS S 0500-N Ljudfönster: Utskjutande helomslutande koppskiff
Fö-dB	Kulör utsida: Aluminiumgrå, RAL 9007, fabr. lackerad.
<b>BALKONGGRÄCKEN</b>	
RA3 - Övertiggare	Kulör aluminiumgrå, RAL 9007
RA5 - Räck mot gård	Perforerad plåt med övertiggare Kulör räck och bärverk: Kopparröd, RAL 8004
RA6 - Räck mot gata	Perforerad plåt med övertiggare. Undersida balkong räcks in med skiva av perforerad plåt. Mönster och kulör lika RÄ5 Räcket är ljudavskärmande

BET	ÄNDRINGEN AVSER	DATUM	SIGN

BYGGLOVHANDLING



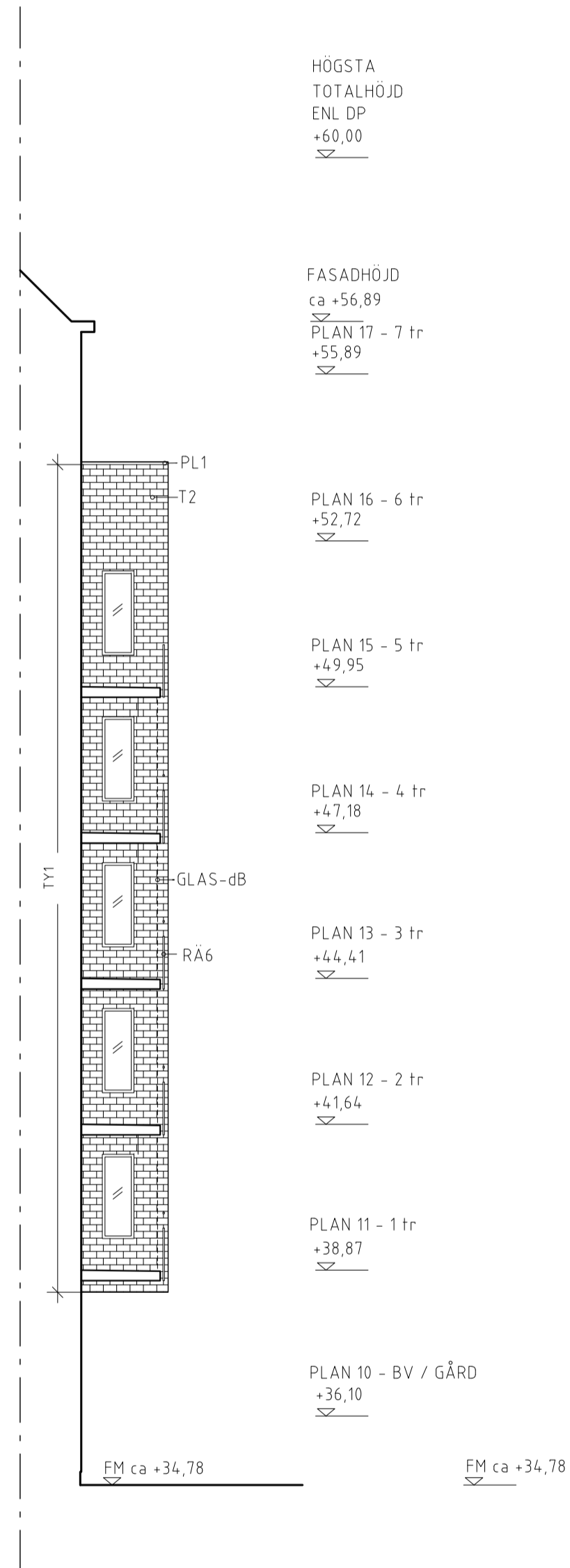
PROJEKTANSVARIG  
**KVARNHOLMSPLATAN L4**  
SICKLAÖN 38:30 fd. 38:27 - NYBYGGNAD BOSTÄDER

A	TOTAL Arkitektur & Urbanism AB	TEL 08-441 36 00
K	Sören Lundgren Byggkonsult AB	TEL 08-706 45 50
V	TGI	TEL 08-567 021 00
VS	TGI	TEL 08-567 021 00
F	Elektrotrade Installation AB	TEL 08-516 911 84
L	Zoan AB	TEL 0793-390 645

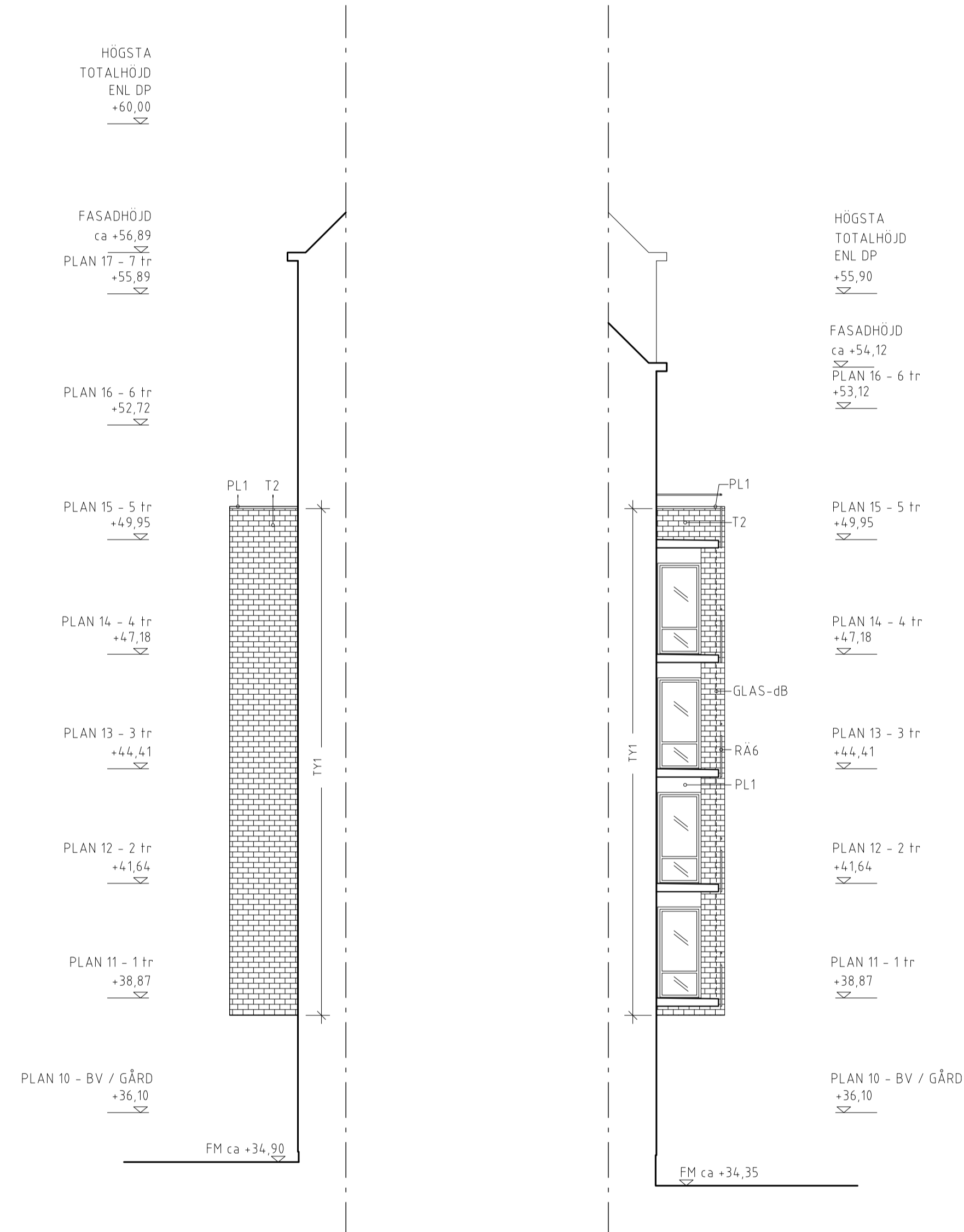
BYGGLOV <b>4312</b>	BYGGLOVSTYCKENR <b>E1Fr</b>	BYGGLOVSTYCKENR <b>E1Fr</b>
BYGGLOV <b>2019-12-11</b>	BYGGLOVSTYCKENR <b>AnPa</b>	

BYGGLOVSTYCKENR  
**L4**  
Hus 6 (L4), Fasad mot väster (gård)

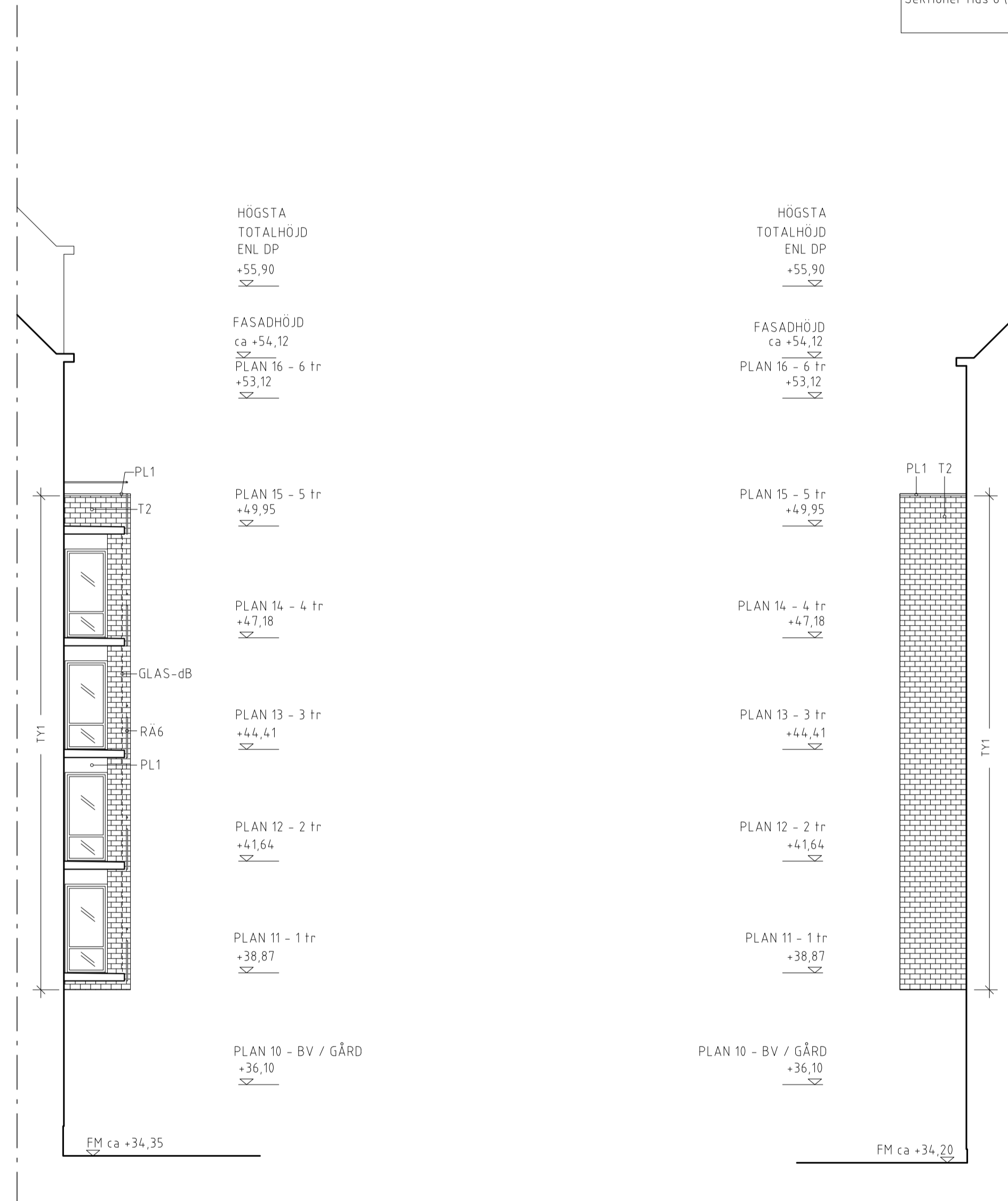
SKALA A3/A3	BYGGLOVSTYCKENR	BET
<b>A1</b> 1:100	<b>A-40.3-606</b>	
<b>A3</b> 1:200		



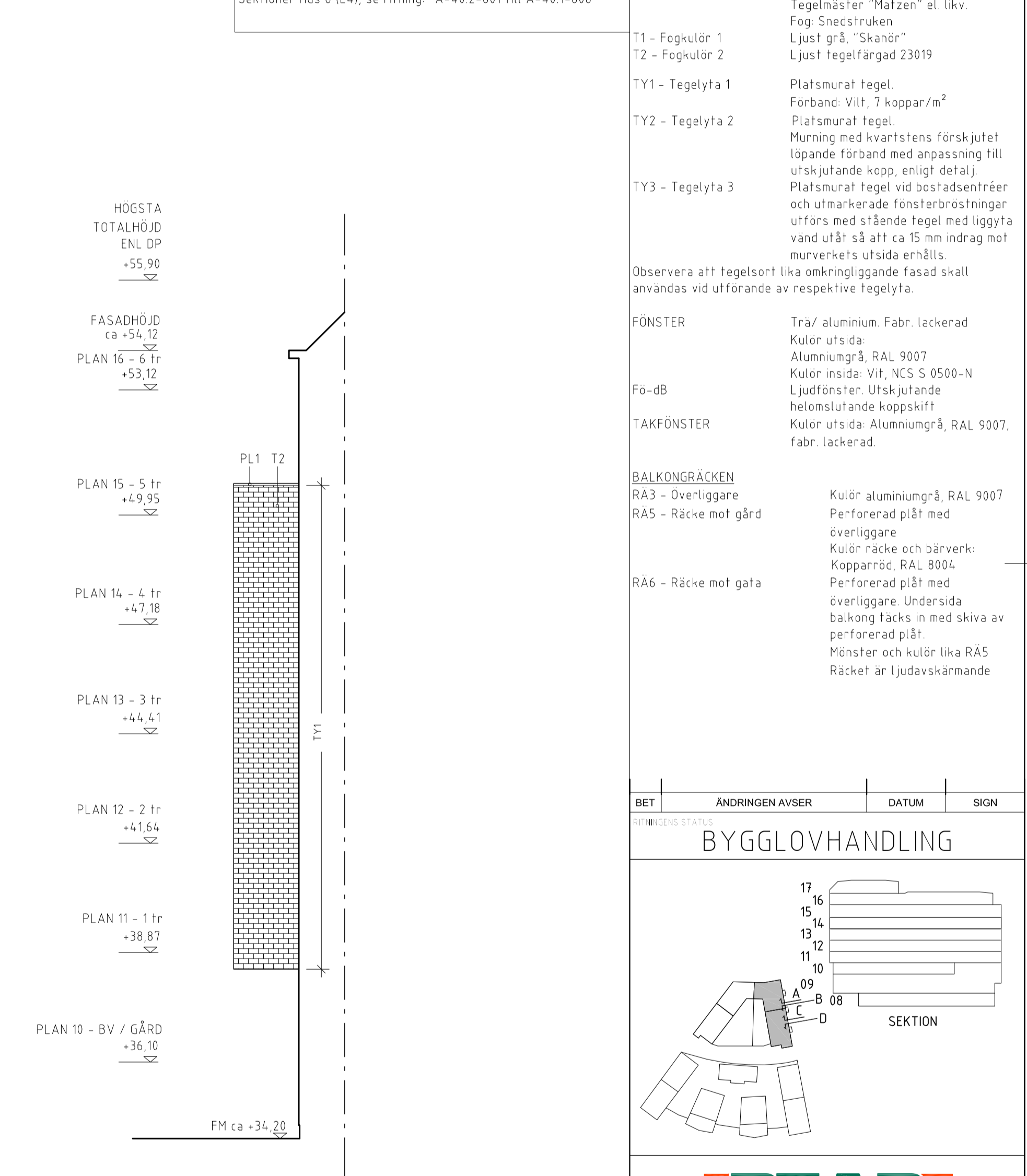
HUS 6 (L4), DELFASAD A-A



HUS 6 (L4), DELFASAD B-B



HUS 6 (L4), DELFASAD C-C



HUS 6 (L4), DELFASAD D-D

**(FORTS. MATERIAL OCH KULÖRBESKRIVNING)**

BALKONGPLATTOR	Synliga undersidor mätas. Kulör lika omgivande vägggata.
ENTRÉPARTIER	Metallglaspartier Kulör: Aluminiumgrå RAL 9007
HUSSIFFRA	HABO Selection, Modern Large el. likv.
STÅLDÖRR MOT GATA SKÄRMATK ENTRÉER	Aluminiumgrå, RAL 9007 Betong, naturgrå
GA - Fasadgaller Luckor för rökgasvakivering	Lackerade lika omgivande vägggata
BR - Brandgaslucka	Lackerade lika omgivande vägggata
PL1 - Plåt 1	Aluminiumgrå, RAL 9007, PL15
Takavvåtn., stuporr, hängränna, bleck m.m.	Aluminiumgrå, RAL 9007, PL15
DF - Dilatationsfog	Mjukfog ca 5mm kulör lika puts
TAK	Plåttak, bandtäckning, Aluminiumgrå, RAL 9007, 044M

**HÄNVISNINGAR**  
Planer Hus 6 (L4), se ritning: A-40.1-6108 till A-40.1-6218  
Sektioner Hus 6 (L4), se ritning: A-40.2-601 till A-40.1-608

**FÖRKLARINGAR**  
Alla mått i mm om inget annat anges. Plushöjder angivna i hela meter. Höjder angivna i RH 2000

T x, ...	Fasadregel enligt föreskrift
P x, ...	Putstyp enligt föreskrift
PL x, ...	Plåt i kulör enligt föreskrift
NCS / RAL xx, ...	Kulörbeteckning enligt kulörsystem

**FÖRESKRIFTER**  
För tegel- och putsarbeten gäller att provmurning/ putsning ska ske på plats före det att arbeten påbörjas. Prov ska vara minst 1m<sup>2</sup> och gälla samtliga puts- och tegeltyper. Till avstämning av prov kallas arkitekt, byggherre och representant för kommunen.

**MATERIAL OCH KULÖRBESKRIVNING**

BYGGDEL	MATERIAL / KULÖR
BTG - Betong	Socket i betong, slät yta Kulör: Naturgrå
<b>PUTS</b>	
P1 - Puts 1	Socketputs Struktur: Spikriven Kulör: Ljusgrå, NCS S 2502-Y
P2 - Puts 2	Struktur: Spikriven Kulör: Varmvit, NCS S 1502-Y
P3 - Puts 3	Undersida burspråk Struktur: Spikriven Kulör: Tegelröd, NCS S 5030-Y80R
<b>TEGEL</b>	
T1 - Fogkulör 1	Kulör: Röd, slagen, schatterad Tegelmaster "Matzen" el. likv. Fog: Snedstruken
T2 - Fogkulör 2	Ljust grå, "Skanör" Ljust tegelfärgad 23019
TY1 - Tegelyta 1	Platsumurat tegel. Färband: Vit, 7 koppar/m <sup>2</sup>
TY2 - Tegelyta 2	Platsumurat tegel. Murning med kvartstens förskjutet löpande förband med anpassning till utskjutande kopp, enligt detalj.
TY3 - Tegelyta 3	Platsumurat tegel vid bostadsentréer och utmarkerade fönsterbröstningar utförds med stående tegel med liggyta vänd utåt så att ca 15 mm indrag mot murverkets utsida erhålls.

Observera att tegelort lika omkringliggande fasad skall användas vid utförande av respektive tegelyta.

**FÖNSTER**  
Trä/ aluminium. Fabr. lackerad  
Kulör utsida:  
Aluminiumgrå, RAL 9007  
Kulör insida: Vit, NCS S 0500-N

**Fö-dB**  
Ljudfönster. Utskjutande helomstutande koppskiff

**TAKFÖNSTER**  
Kulör utsida: Aluminiumgrå, RAL 9007, fabr. lackerad.

**BALKONGGRÄCKEN**

RA3 - Övertiggare	Kulör aluminiumgrå, RAL 9007
RA5 - Räcke mot gård	Perforerad plåt med överliggare Kulör räcke och bärverk: Köpparröd, RAL 8004
RA6 - Räcke mot gata	Perforerad plåt med överliggare. Undersida balkong täcks in med skiva av perforerad plåt Mönster och kulör lika RA5 Räcket är ljudavskärmande

BET	ÄNDRINGEN AVSER	DATUM	SIGN
-----	-----------------	-------	------

**BYGGLOVHANDLING**

SEKTION

**PEAB**

PROJEKTLEDNING

**KVARNHOLMSPLATAN L4**  
SICKLAÖN 38:30 fd. 38:27 - NYBYGGNAD BOSTÄDER

A	TOTAL Arkitektur & Urbanism AB	TEL 08-441 36 00
K	Sören Lundgren Byggskissutl AB	TEL 08-706 45 50
V	TOI	TEL 08-567 021 00
VS	TOI	TEL 08-567 021 00
F	Elektrotrade Installation AB	TEL 08-516 911 84
L	Zoan AB	TEL 0793-390 645

BYGGLOVNUMMER: 4312

BYGGLOVSTYRELSELEDARE: EIfR

BYGGLOVSTYRELSELEDARE: EIfR

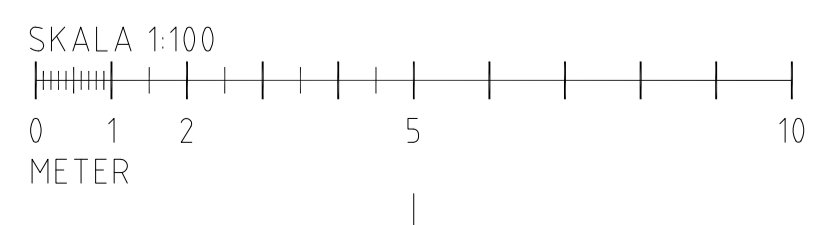
BYGGLOVSTYRELSELEDARE: AnPa

BYGGLOVSTYRELSELEDARE: L4

HUS 6 (L4), Delfasader (mot gata)

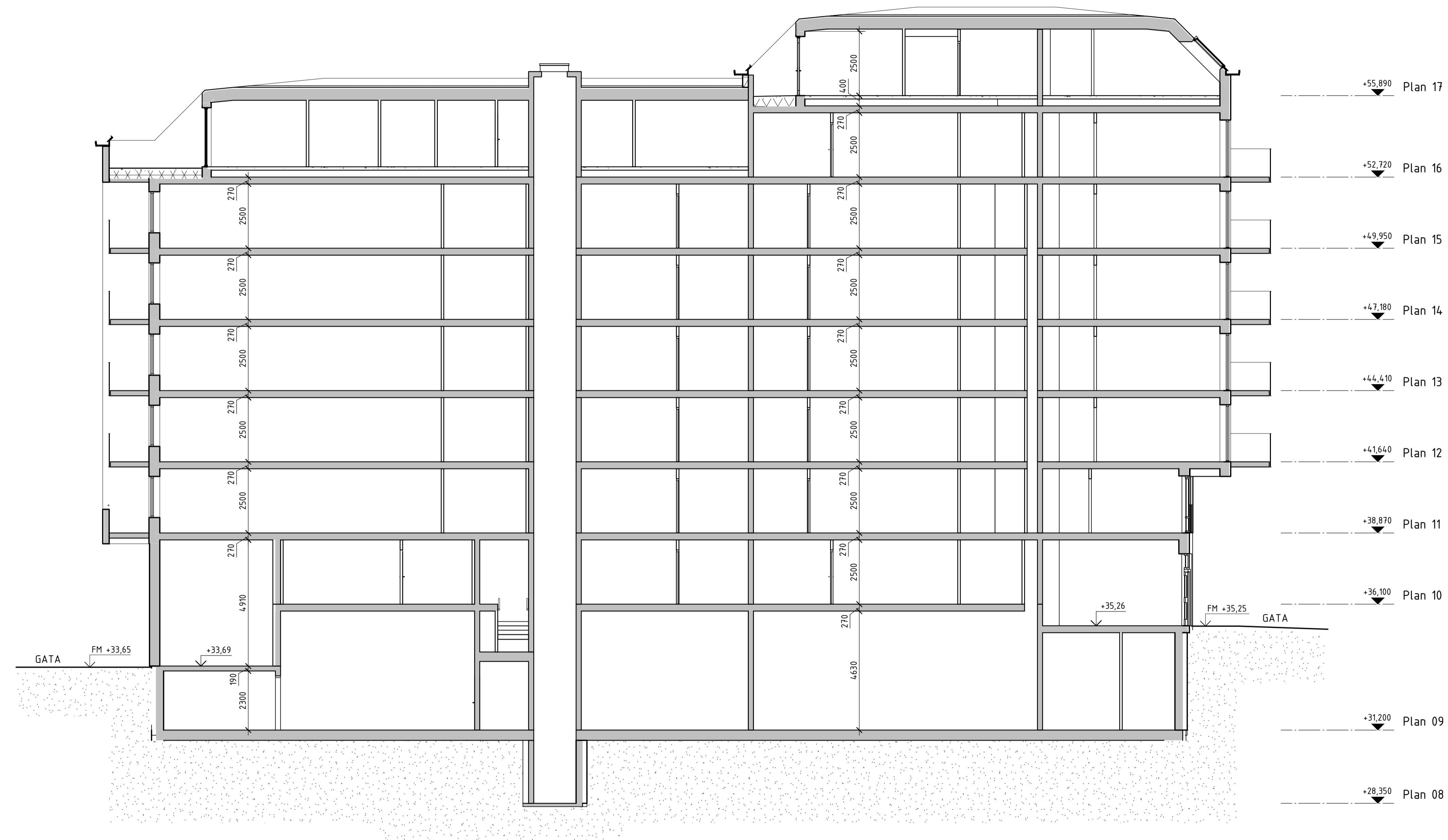
**Fasadritning**

SKALA A3/A3	BYGGLOVSTYRELSELEDARE	BET
A1 1:100	A-40.3-607	
A3 1:200		





nr B 2019-00174 - Arkon 2020-01-22

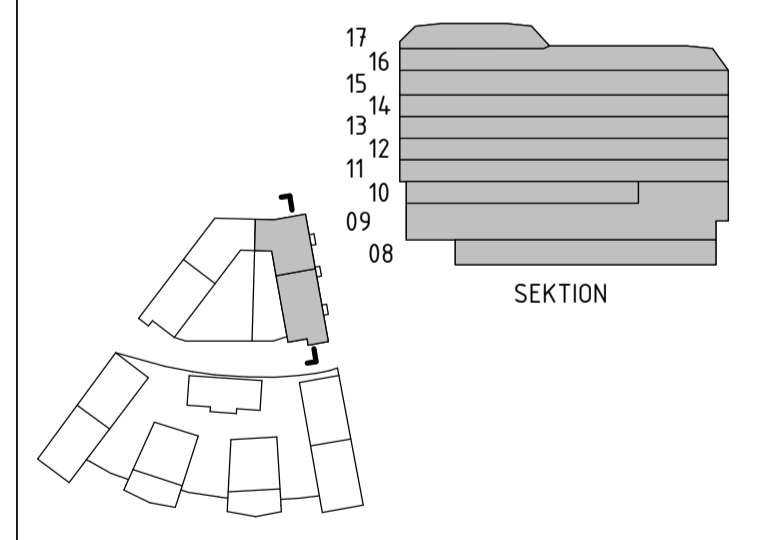


**FÖRKLARINGAR**  
 Alla mått i mm där ej annat anges.  
 Plushöjder angivna i meter.  
 Höjder angivna enligt RH2000.

**HÄNVISNINGAR**  
 Planer 1:200: A-40.1-008 till A-40.1-018  
 Planer 1:100: A-40.1-6108 till A-40.1-6218  
 Fasader: A-40.3-601 till A-40.3-607

BET	ÄNDRINGEN AVSER	DATUM	SIGN
-----	-----------------	-------	------

BYGGLOVSHANDLING



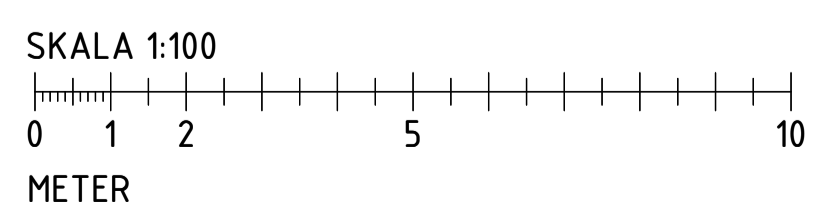
PROJEKT OCH BYGGLOVSHANDLING  
**KVARNHOLMSPLATAN L4**  
 SICKLAÖN 38 30 fd 38 27 - NYBYGG BOSTADER

A	Total Arkitektur och Urbansam AB	TEL 08-441 36 00
K	Sören Lundgren Byggkonsult AB	TEL 08-706 45 50
V	TGI	TEL 08-56 70 21 00
VS	TGI	TEL 08-56 70 21 00
E	Elektrofråde Installation AB	TEL 08-516 911 84
L	Zoen AB	TEL 0733-390 645

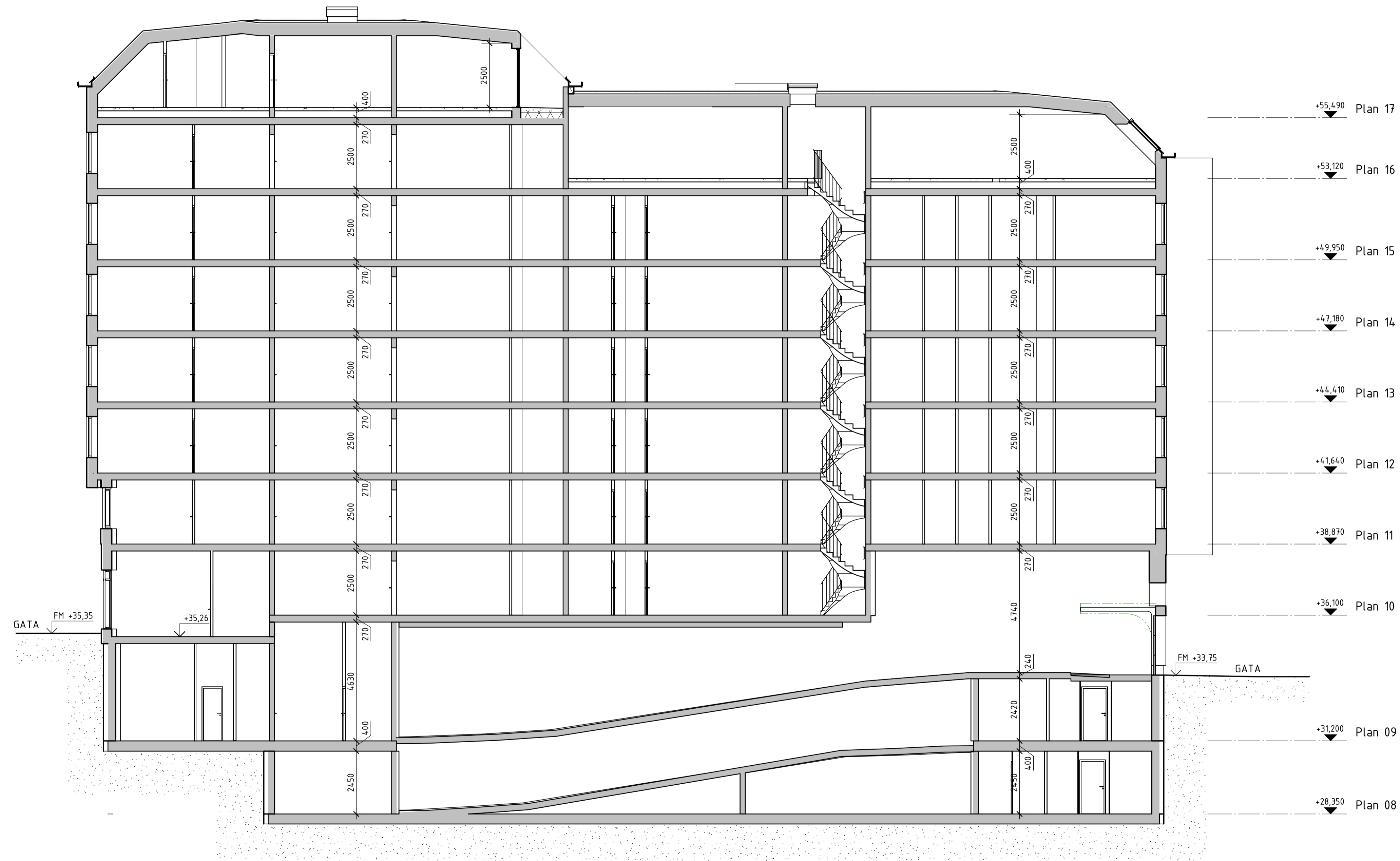
PROJEKTNUMMER: 4312  
 RITNINGSBERED AV: DoDy  
 RITNINGSGRUPP: EIFr  
 DATUM: 2019-12-11  
 ANSVARIG: AnPa

RITNINGENS INNEHÅLL  
 L4  
 Längdsektion A-A  
 Sektionsritning

SKALA A1/A3	RITNINGSSKALA	BET
A1 1:100	A-40.2-601	
A3 1:200		



C:\Users\filmont\eklay\Documents\A40-V06-2019\_05\_filmont\eklay.rvt 2019-12-10 16:03:38

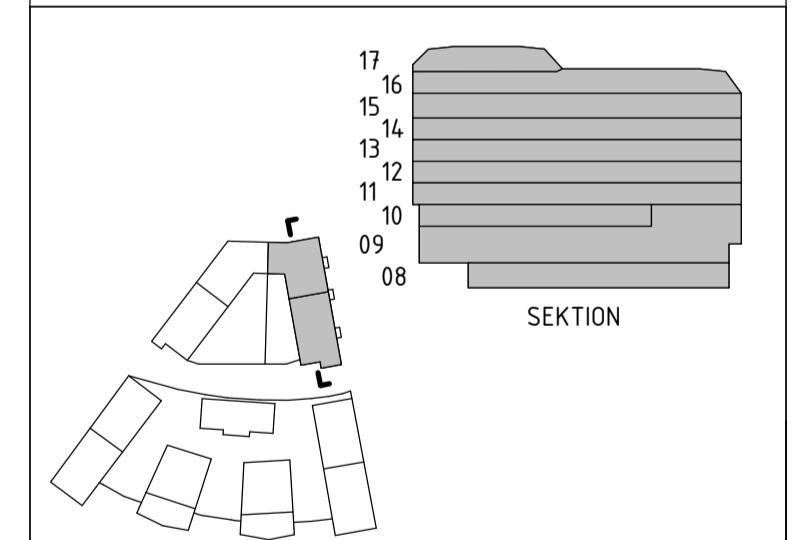


**FÖRKLARINGAR**  
 Alla mått i mm där ej annat anges.  
 Plushöjder angivna i meter.  
 Höjder angivna enligt RH2000.

**HÄNVISNINGAR**  
 Planer 1:200: A-40.1-008 till A-40.1-018  
 Planer 1:100: A-40.1-6108 till A-40.1-6218  
 Fasader: A-40.3-601 till A-40.3-607

BET	ÄNDRINGEN AVSER	DATUM	SIGN

BYGGLOVSHANDLING



FÄRDIGT OCH INRIKTNINGS-  
**KVARNHOLMSPLATÅN L4**  
 SICKLAÖN 38 30 fd 38 27 - NYBYGG BOSTÄDER

A	Total Arkitektur och Inriktning AB	TEL 08-441 36 00
K	Sören Lundgren Byggnads AB	TEL 08-706 45 50
V	TGI	TEL 08-56 70 21 00
VS	TGI	TEL 08-56 70 21 00
E	Elektrofråde Installation AB	TEL 08-516 911 84
L	Zoen AB	TEL 0733-390 645

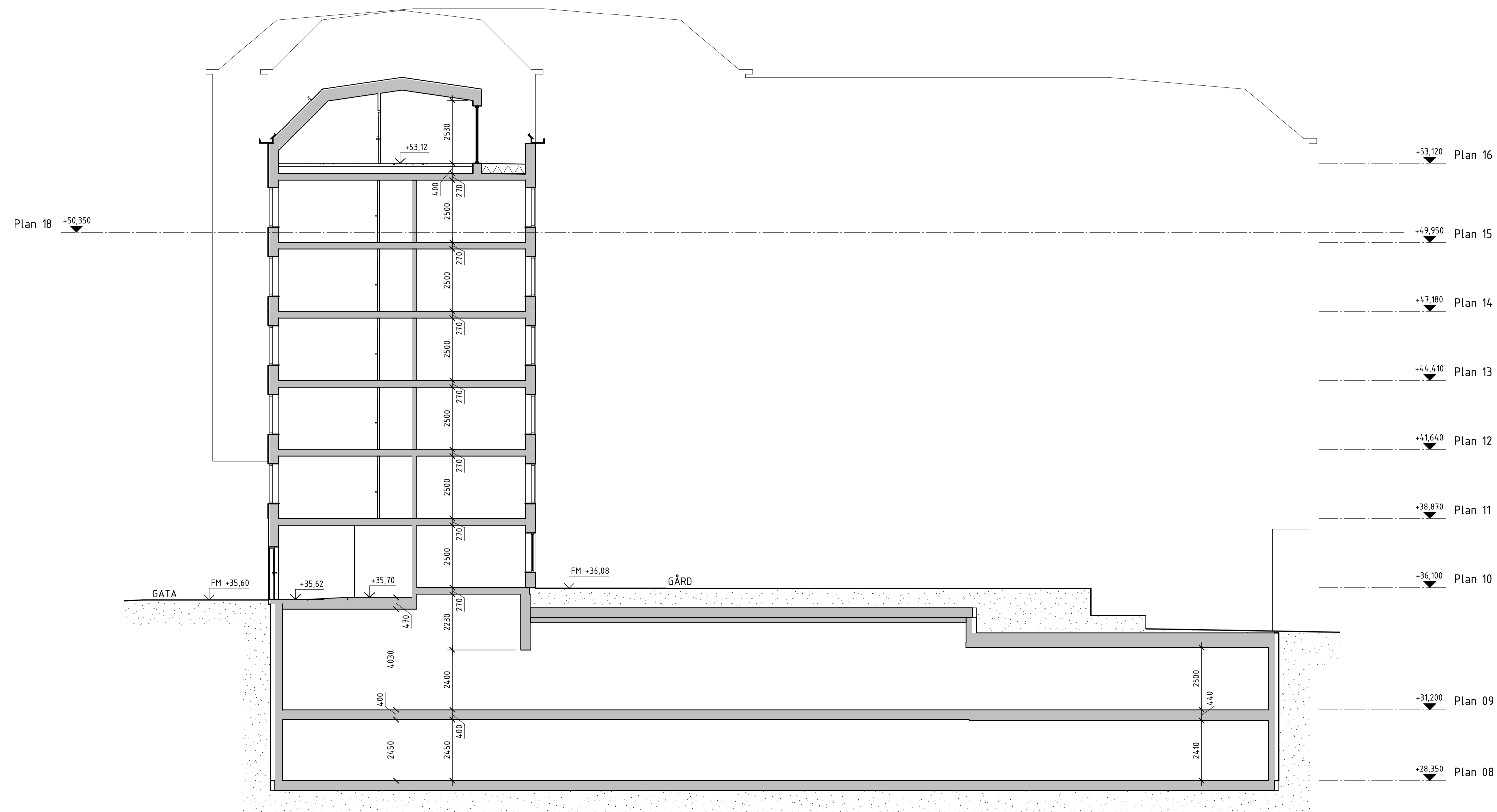
PROJEKTANT: 4312 DoDy  
 RITNINGSBERED AV: ElFr  
 RITNINGSDAG: 2019-12-11  
 RITNINGSNUMMER: AnPa

RITNINGENS INNEHÅLL:  
 L4  
 Längdsektion B-B

SEKTIONS-RITNING  
 SKALA: A1/A3  
 A1 1:100  
 A3 1:200  
 RITNINGSNUMMER: A-40.2-602  
 BET

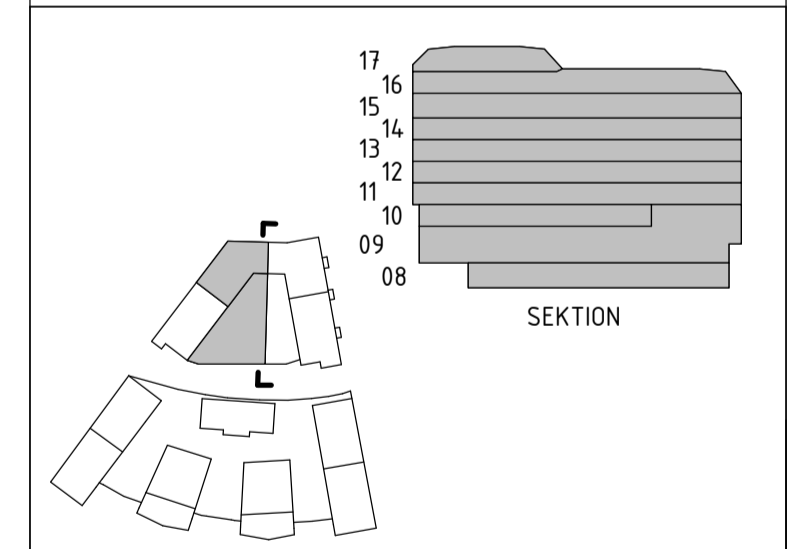
**FÖRKLARINGAR**  
 Alla mått i mm där ej annat anges.  
 Plushöjder angivna i meter.  
 Höjder angivna enligt RH2000.

**HÄNVISNINGAR**  
 Planer 1:200: A-40.1-008 till A-40.1-018  
 Planer 1:100: A-40.1-6108 till A-40.1-6218  
 Fasader: A-40.3-601 till A-40.3-607



BET	ÄNDRINGEN AVSER	DATUM	SIGN

BYGGLOVSHANDLING



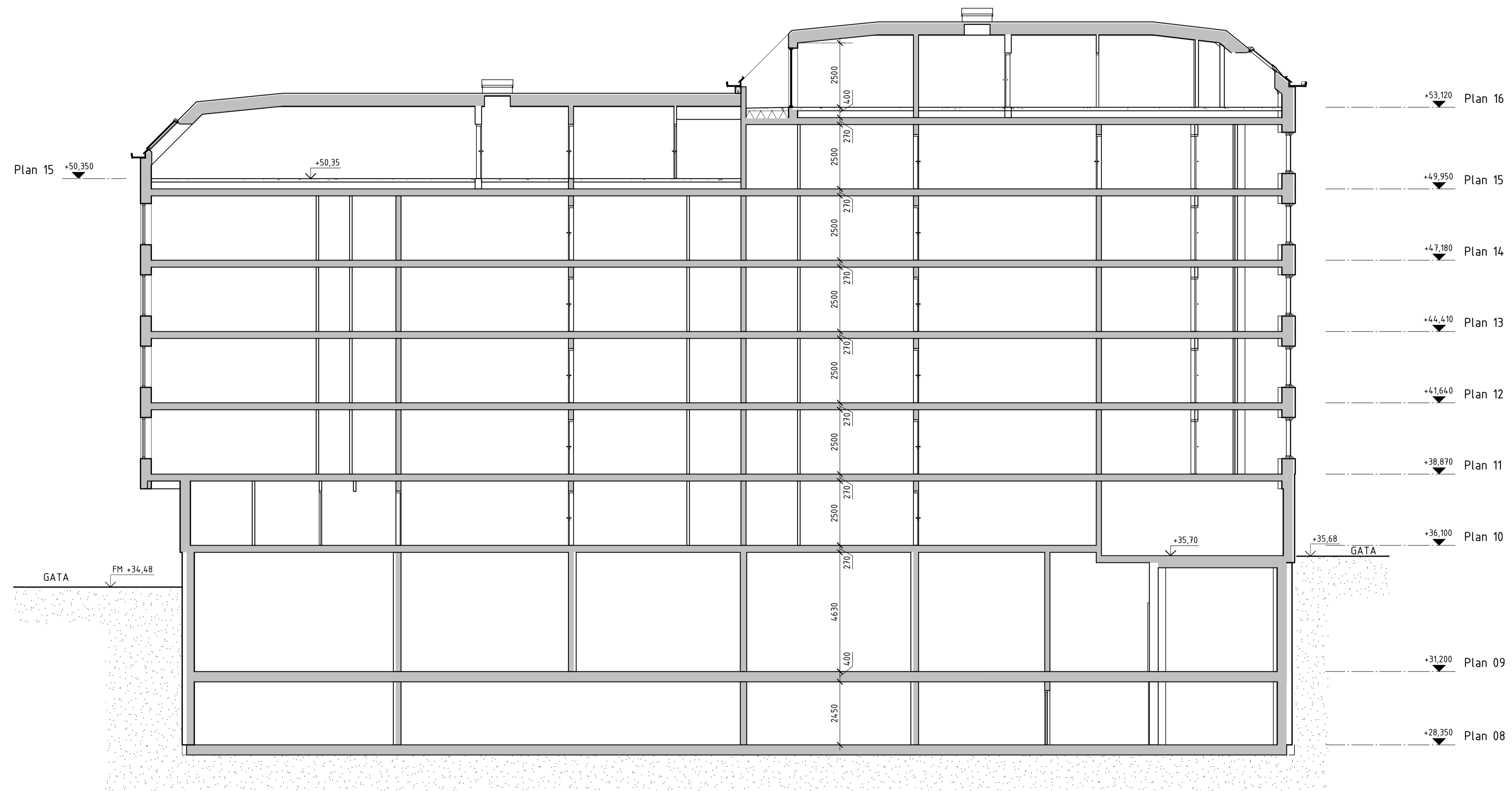
FÄRDIGT OCH INOMSTÄMPLAT  
**KVARNHOLMSPLATÅN L4**  
 SICKLAÖN 38 30 fd 38 27 - NYBYGG BOSTADER

A	Total Arkitektur och Inredning AB	TEL 08-441 36 00
K	Sören Lundgren Byggnads AB	TEL 08-706 45 50
V	TGI	TEL 08-56 70 21 00
VS	TGI	TEL 08-56 70 21 00
E	Elektrofråde Installation AB	TEL 08-516 911 84
L	Zoen AB	TEL 0733-390 645

PROJEKTANT: 4312  
 RITNINGSBEREDAV: DoDy  
 RITNING: 2019-12-11  
 ANSVARIG: AnPa

BYGGNADENS INNEHÅLL  
 L4  
 Längdsektion C-C

SKALA	RITNINGSRUMMER	BET
A1	1:100	
A3	1:200	A-40.2-603

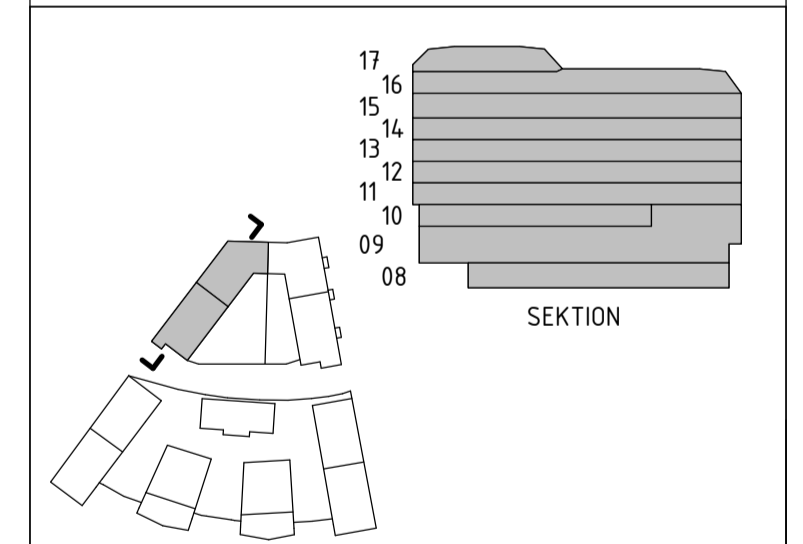


**FÖRKLARINGAR**  
 Alla mått i mm där ej annat anges.  
 Plushöjder angivna i meter.  
 Höjder angivna enligt RH2000.

**HÄNVISNINGAR**  
 Planer 1:200: A-40.1-008 till A-40.1-018  
 Planer 1:100: A-40.1-6108 till A-40.1-6218  
 Fasader: A-40.3-601 till A-40.3-607

BET	ÄNDRINGEN AVSER	DATUM	SIGN
-----	-----------------	-------	------

BYGGLOVSHANDLING



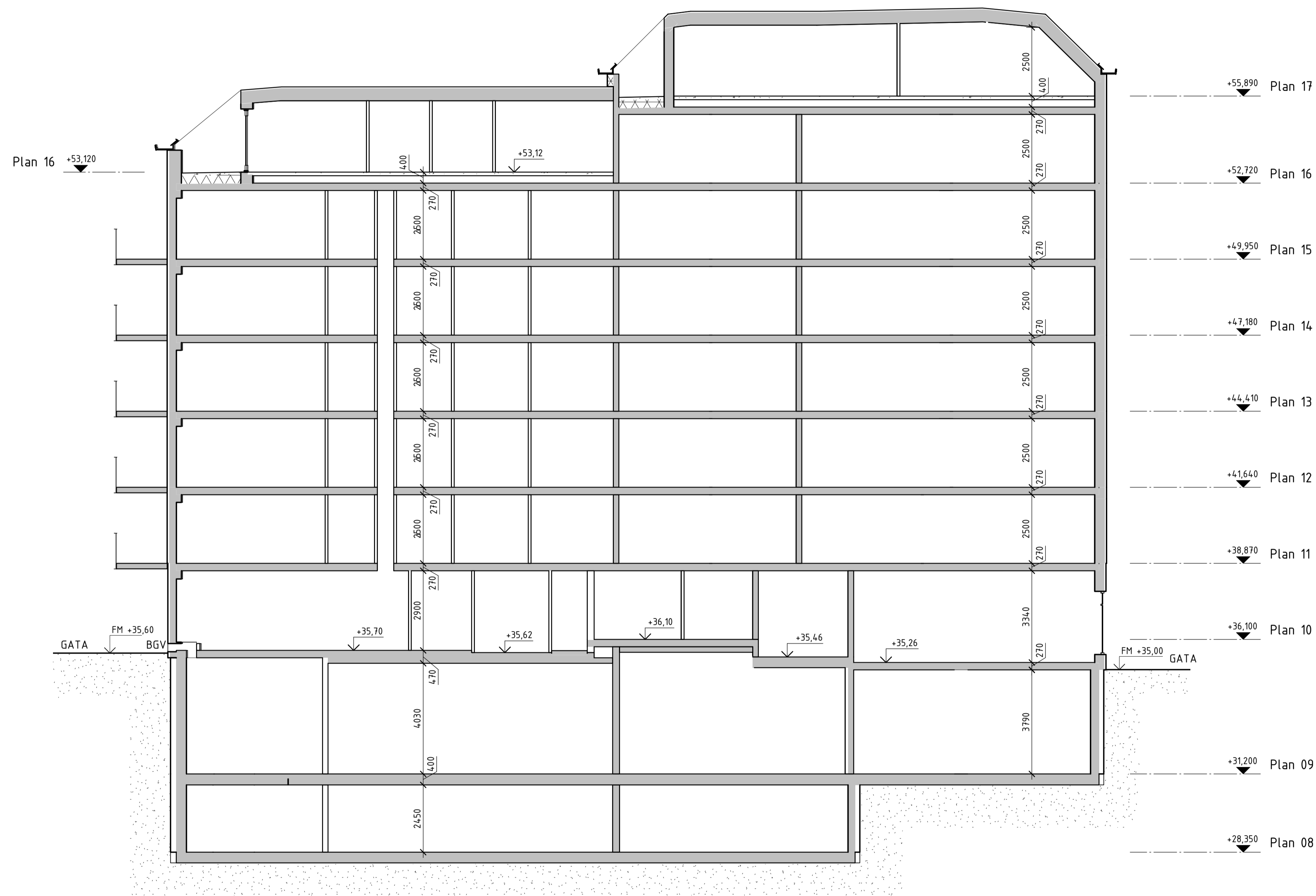
PROJEKT OCH BYGGLOVSHANDLING  
**KVARNHOLMSPLATAN L4**  
 SICKLAÖN 38:30 fd 38:27 - NYBYGG BOSTÄDER

A	Total Arkitektur och Inredning AB	TEL 08-441 36 00
K	Sören Lundgren Byggnads AB	TEL 08-706 45 50
V	TGI	TEL 08-56 70 21 00
VS	TGI	TEL 08-56 70 21 00
E	Elektrofråde Installation AB	TEL 08-516 911 84
L	Zoen AB	TEL 0733-390 645

PROJEKTNUMMER	4312	REVISOR	DoDy	ANSVARIG	ElFr
REVISOR	2019-12-11	ANSVARIG	AnPa		

BYGGLOVSHANDLINGENS INNEHÅLL  
 L4  
 Längdsektion D-D

SKALA	BYGGLOVSHANDLING	BYGGLOVSHANDLING
A1	1:100	
A3	1:200	A-40.2-604

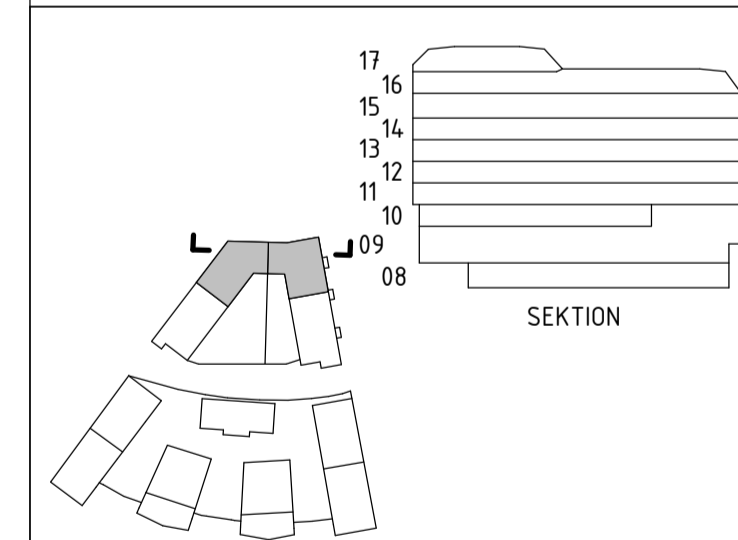


**FÖRKLARINGAR**  
 Alla mått i mm där ej annat anges.  
 Plushöjder angivna i meter.  
 Höjder angivna enligt RH2000.

**HÄNVISNINGAR**  
 Planer 1:200: A-40.1-008 till A-40.1-018  
 Planer 1:100: A-40.1-6108 till A-40.1-6218  
 Fasader: A-40.3-601 till A-40.3-607

BET	ÄNDRINGEN AVSER	DATUM	SIGN

BYGGLOVSHANDLING



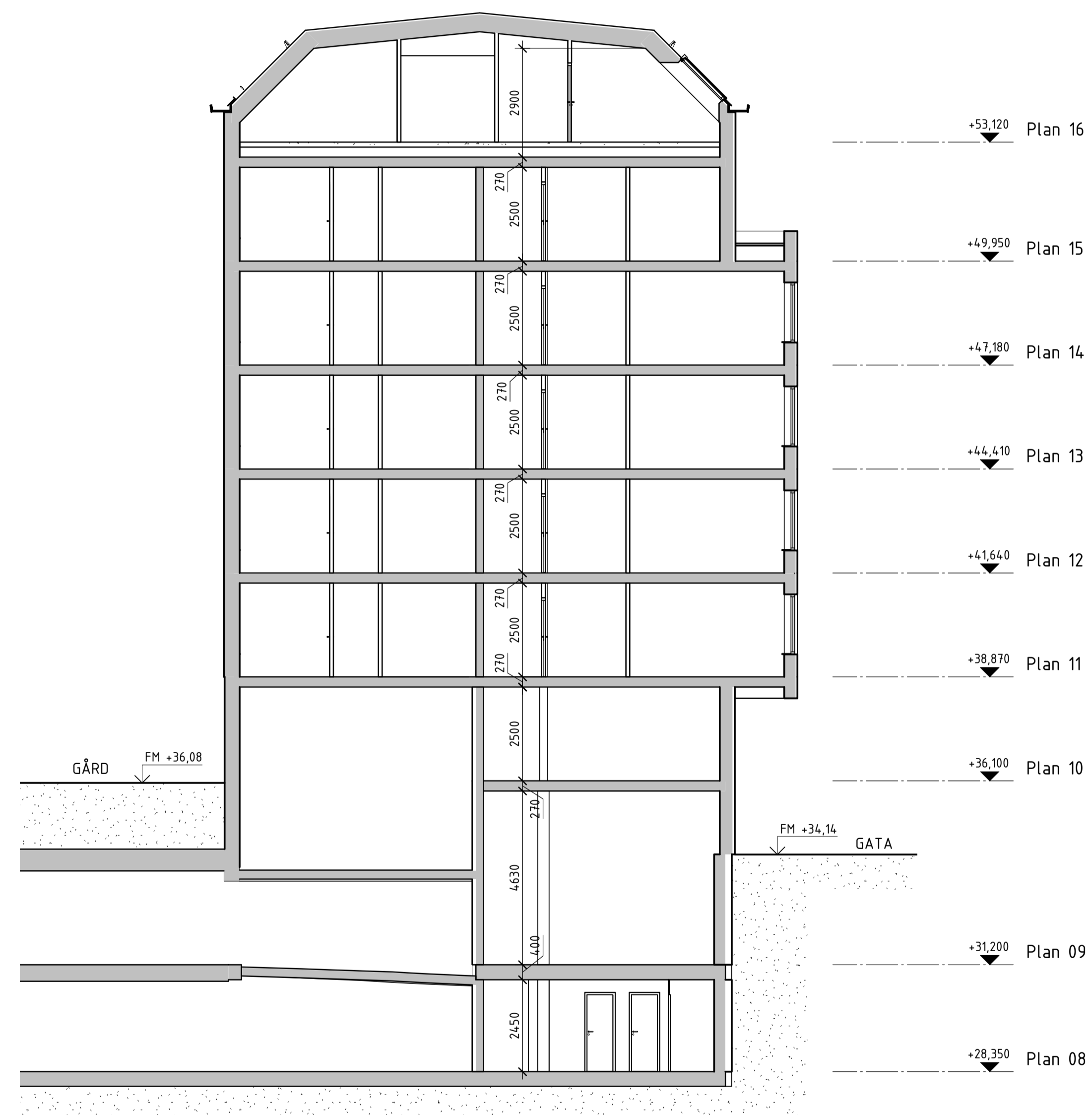
FÄRDIGT OCH BEKÄNTGJORT  
**KVARNHOLMSPLATAN L4**  
 SICKLAÖN 38:30 fd 38:27 - NYBYGG BOSTÄDER

<input checked="" type="checkbox"/>	A	Total Arkitektur och Inredning AB	TEL 08-441 36 00
<input type="checkbox"/>	K	Sören Lundgren Byggkonsult AB	TEL 08-706 45 50
<input type="checkbox"/>	V	TGI	TEL 08-56 70 21 00
<input type="checkbox"/>	VS	TGI	TEL 08-56 70 21 00
<input type="checkbox"/>	E	Elektrofråde Installation AB	TEL 08-516 911 84
<input type="checkbox"/>	L	Zoen AB	TEL 0733-390 645

PROJEKTANT  
**4312** DoDy  
 ANSÖKANUMMER  
**2019-12-11** AnPa

BYGGNADENS INNEHÅLL  
**L4**  
 Längdsektion E-E  
**SEKTIONS-RITNING**

SKALA	BYGGNADENS RITNING	BYGGNADENS RITNING
A1	1:100	
A3	1:200	A-40.2-605

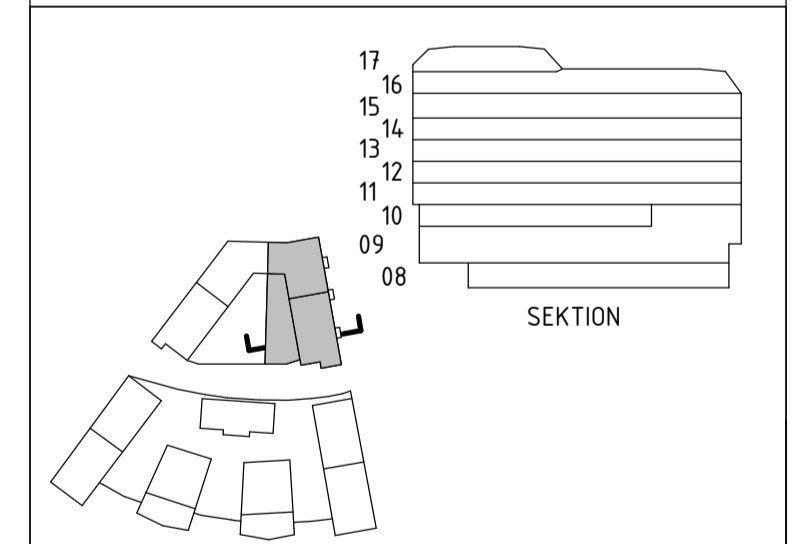


**FÖRKLARINGAR**  
 Alla mått i mm där ej annat anges.  
 Plushöjder angivna i meter.  
 Höjder angivna enligt RH2000.

**HÄNVISNINGAR**  
 Planer 1:200: A-40.1-008 till A-40.1-018  
 Planer 1:100: A-40.1-6108 till A-40.1-6218  
 Fasader: A-40.3-601 till A-40.3-607

BET	ÄNDRINGEN AVSER	DATUM	SIGN

BYGGLOVSHANDLING



**PEAB**

FÄRDIGT OCH BEREDDA  
**KVARNHOLMSPLATÅN L4**  
 SICKLAÖN 38:30 fd 38:27 - NYBYGG BOSTÄDER

<input checked="" type="checkbox"/>	A	Total Arkitektur och Urbansm AB	TEL 08-441 36 00
<input type="checkbox"/>	K	Sören Lundgren Byggkonsult AB	TEL 08-706 45 50
<input type="checkbox"/>	V	TGI	TEL 08-56 70 21 00
<input type="checkbox"/>	VS	TGI	TEL 08-56 70 21 00
<input type="checkbox"/>	E	Elektroftrade Installation AB	TEL 08-516 911 84
<input type="checkbox"/>	L	Zoen AB	TEL 0733-390 645

PROJEKTID <b>4312</b>	ANSVARIG <b>DoDy</b>	REVISORER <b>ElFr</b>
DATUM <b>2019-12-11</b>	ANMÄN <b>AnPa</b>	

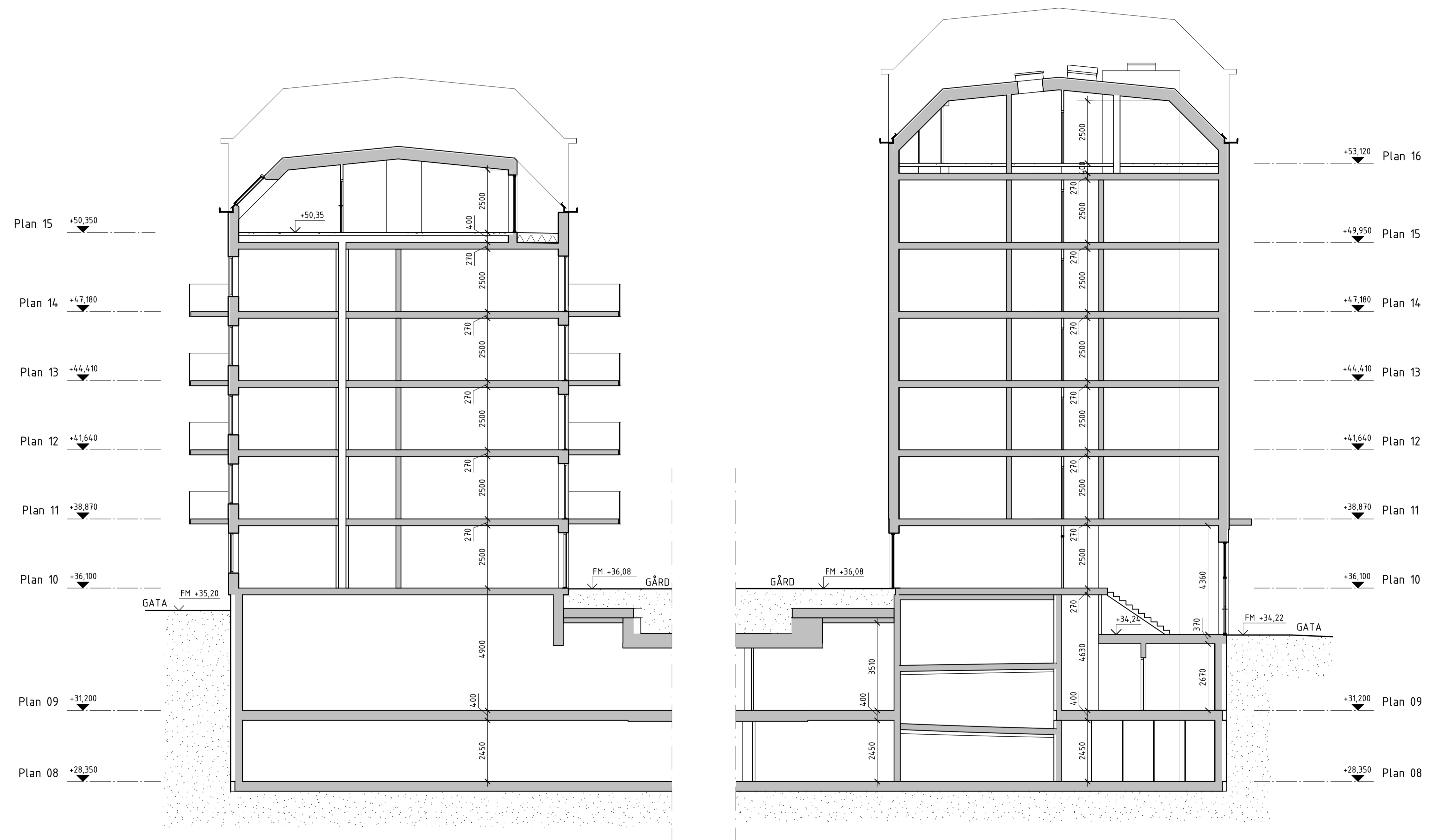
BYGGLOVENS INNEHÅLL  
**L4**  
**Tvärsektion F-F**

SEKTIONS-RITNING

SKALA A3/A3	RITNINGSSKALA	BET
<b>A1</b>	1:100	
<b>A3</b>	1:200	<b>A-40.2-606</b>

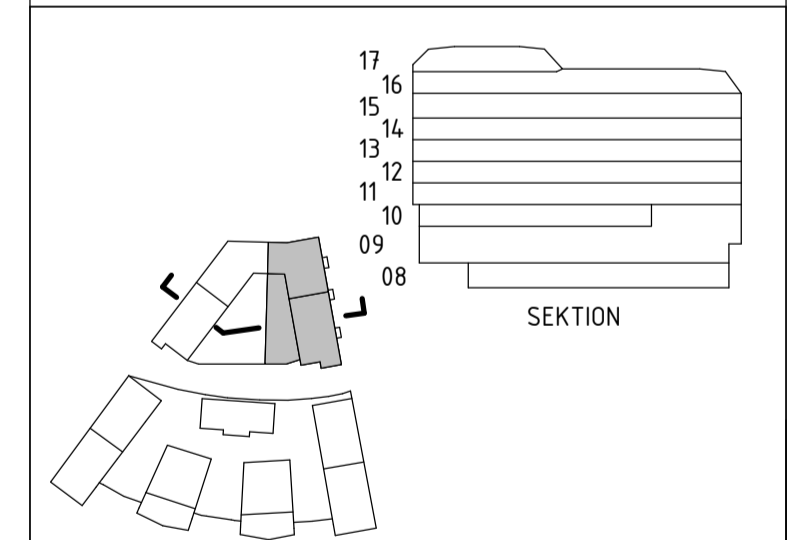
**FÖRKLARINGAR**  
 Alla mått i mm där ej annat anges.  
 Plushöjder angivna i meter.  
 Höjder angivna enligt RH2000.

**HÄNVISNINGAR**  
 Planer 1:200: A-40.1-008 till A-40.1-018  
 Planer 1:100: A-40.1-6108 till A-40.1-6218  
 Fasader: A-40.3-601 till A-40.3-607



BET	ÄNDRINGEN AVSER	DATUM	SIGN

BYGGLOVSHANDLING



FÄRDIGT OCH INOMLÅTNA  
**KVARNHOLMSPLATAN L4**  
 SICKLAÖN 38:30 fd 38:27 - NYBYGG BOSTÄDER

A	Total Arkitektur och Inredning AB	TEL 08-441 36 00
K	Sören Lundgren Byggnads AB	TEL 08-706 45 50
V	TGI	TEL 08-56 70 21 00
VS	TGI	TEL 08-56 70 21 00
E	Elektrofröde Installation AB	TEL 08-516 911 84
L	Zoen AB	TEL 0733-390 645

PROJEKTOR	REVISOR	REVISORERAD AV	REVISORERAD AV
4312	DoDy	ElFr	ElFr
DATUM	ANMÄN		
2019-12-11	AnPa		

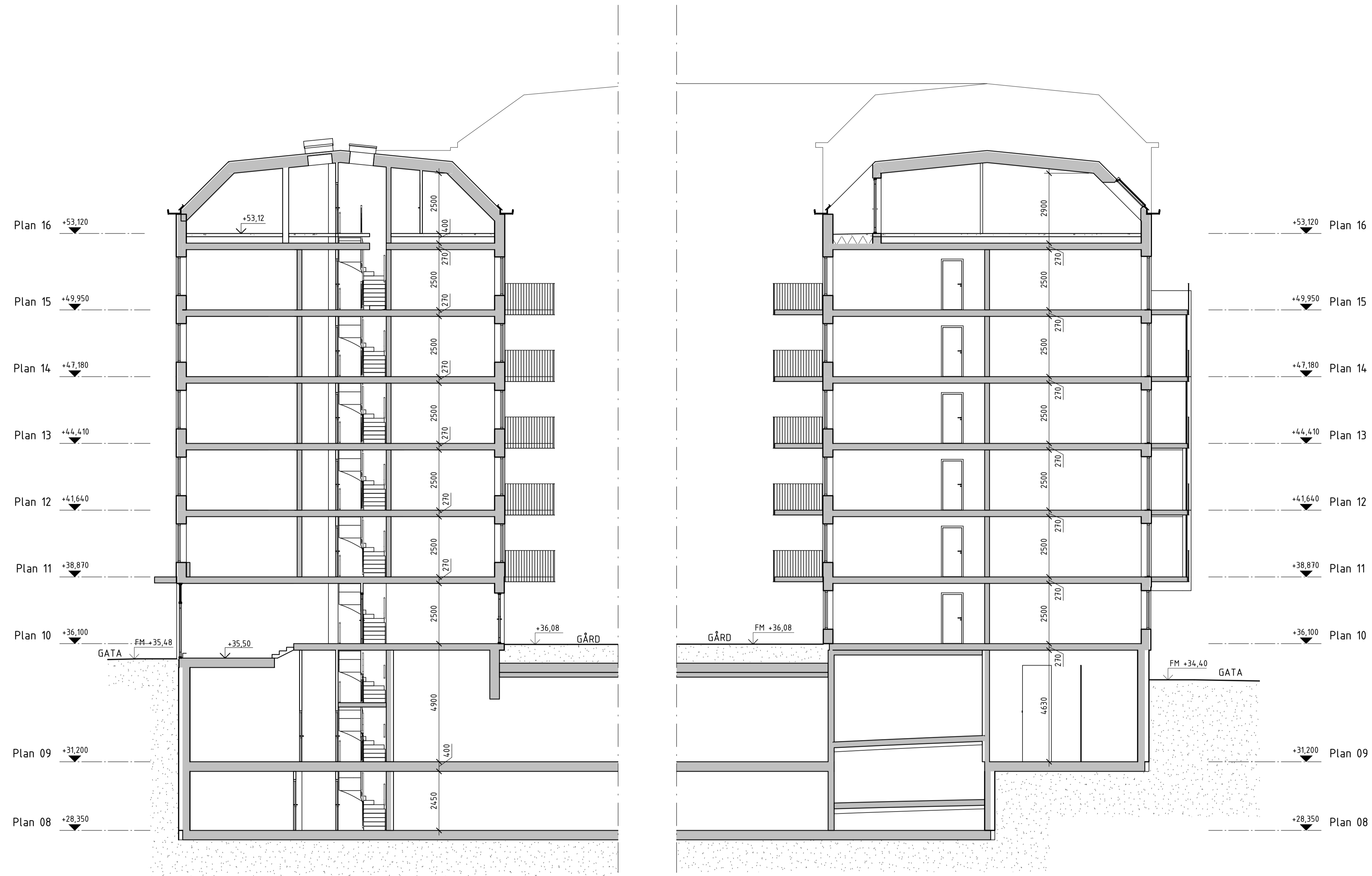
BYGGNADENS INNEHÅLL  
 L4  
 Tvärsektion G-G

SEKTIONSRTNING

SKALA A1/A3	RTNINGSSKALA	BET
A1 1:100	A-40.2-607	
A3 1:200		

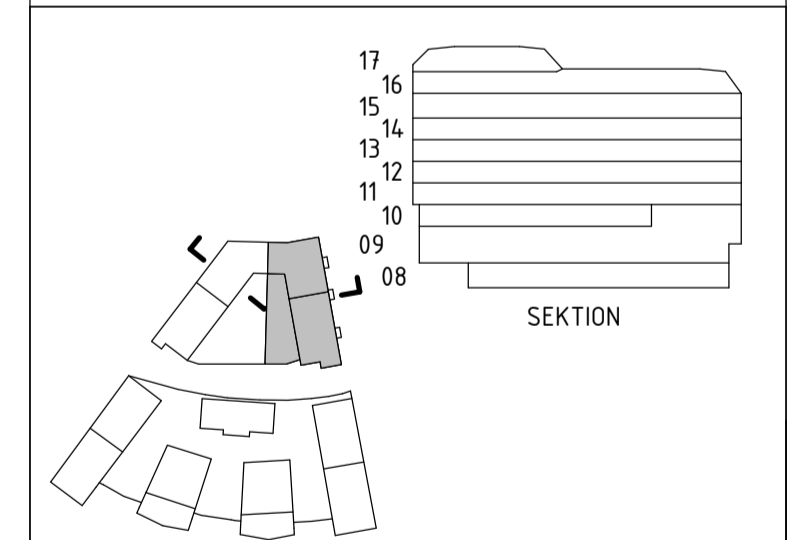
**FÖRKLARINGAR**  
 Alla mått i mm där ej annat anges.  
 Plushöjder angivna i meter.  
 Höjder angivna enligt RH2000.

**HÄNVISNINGAR**  
 Planer 1:200: A-40.1-008 till A-40.1-018  
 Planer 1:100: A-40.1-6108 till A-40.1-6218  
 Fasader: A-40.3-601 till A-40.3-607



BET	ÄNDRINGEN AVSER	DATUM	SIGN

BYGGLOVSHANDLING



**PEAB**

FÄRDIGT OCH BEKÄNTGJORT  
**KVARNHOLMSPLATÅN L4**  
 SICKLAÖN 38:30 fd 38:27 - NYBYGG BOSTÄDER

<input checked="" type="checkbox"/>	A	Total Arkitektur och Idrätsanläggning AB	TEL 08-441 36 00
<input checked="" type="checkbox"/>	K	Sören Lundgren Byggnads AB	TEL 08-706 45 50
<input checked="" type="checkbox"/>	V	TGI	TEL 08-56 70 21 00
<input checked="" type="checkbox"/>	VS	TGI	TEL 08-56 70 21 00
<input checked="" type="checkbox"/>	E	Elektrofrände Installation AB	TEL 08-516 911 84
<input checked="" type="checkbox"/>	L	Zoen AB	TEL 0733-390 645

PROJEKTOR  
**4312**  
 2019-12-11

REVISOR  
**AnPa**

SEKTIONS RITNING  
 SÄKA A1 A3  
**A1** 1:100  
**A3** 1:200

BYGGLOV  
**DoDy**  
**ElFr**  
 RITNINGSRUMMER  
**A-40.2-608**