



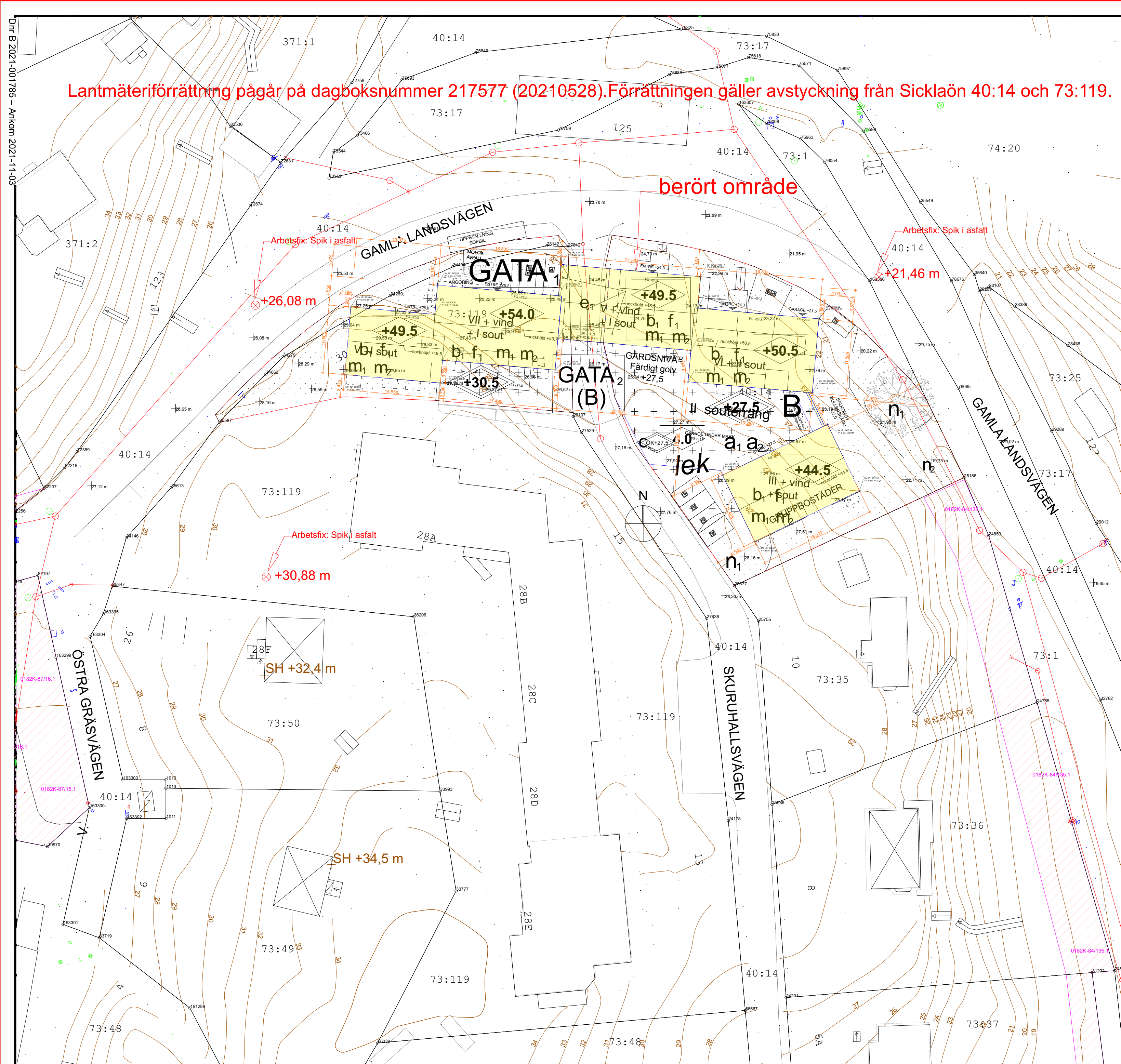
Lantmäteriförrättning pågår på dagboksnummer 217577 (20210528). Förrättningen gäller avstyckning från Sicklaön 40:14 och 73:119.

**NACKA KOMMUN**  
Lantmäterienheten  
Kartan upprättad: 2021-06-30  
Av: Sofia Friberg  
Granskad av: SRL  
Mätt av: SF

Del av Sicklaön 73:119 och 40:14  
Typ av karta: Karta A: Nybyggnadskarta  
Address: Gamla landsvägen/Skuruhallsvägen  
Ärendenummer: 210622-Nybyggnadskarta-BJ30

**BYGGLOVHANDLING**  
2021 11 26 rev B

Lantmäteriförrättning pågår på dagboksnummer 217577 (20210528). Förrättningen gäller avstyckning från Sicklaön 40:14 och 73:119.



berört område

Nacka Vatten och Avfall AB:s uppgifter:  
Dagvatten och dränvatten skall avledas genom lokalt omhändertagande, LOD inom fastigheten. Förbindelsepunkter upprättas i samråd med Nacka Vatten och Avfall AB. Var vänligen kontakta anslutning@nvoa.se, tel. 08-718 80 00

Nacka Vatten och Avfall AB  
2021-06-30  
M.Finnström

**Väg**  
Fastighetsgräns  
Höjdkurva  
Stig  
Strandlinje  
GC-vägg  
Tunnel  
Häck  
Mur  
Stötmur  
Plant/Stat/Stängsel  
Rättighetsområde  
Gemensamhetsområde  
PLANBESTÄMMELSER  
Användningsgräns  
Egenskapsgräns  
VA-UPPGIFTER  
Vattenledning  
Spillvattenledning  
Tryckledning, spill  
Dagvattenledning  
Ledning ur drift

Arbetsfix  
Fomminne  
Banträd  
Lövtred  
Trappa  
Gränspunkt  
Markhöjd  
SH Sockelhöjd  
FG Höjd Färdigt Golv

Hävl  
Bostadshus  
Inventarier  
Inventarier (grupp)  
Tulor  
Bostadshus  
Byggnad från  
Bostadshus  
Inventarier  
Inventarier (grupp)  
Skärmar  
Inventarier  
Inventarier (grupp)

Gränspunkter  
om = omarkerad  
rm = rör i mark  
ds = dubb i sten  
db = dubb i berg  
rb = rör i berg  
rg = rör i gjutning  
sts = staketstolpe  
sa = spik i asfalt

Samfälligheter/Gemensamhetsanläggningar inskrivna i Lantmäteriets fastighetsregister: inga inom berört område

Rättigheter inskrivna i Lantmäteriets fastighetsregister (OBS: Det kan finnas rättigheter som inte är inritade i kartan samt som ligger utanför området): rättigheterna på Sicklaön 40:14 har inte utretts.

Officiella noteringar: Redovisning av rättigheter kan vara ofullständig

Arbetsfix: rödmålad spik i asfalt +30,88 m, rödmålad spik i asfalt +26,08 m, rödmålad spik i asfalt +21,46 m

Markhöjder är karterade från laserskannad flygdata gjord år 2016 och har noggrannhet i höjdlod: 5 cm på hårdgjorda ytor och 10 cm på övriga ytor. Noggrannhet i plan: 15 cm.

Nivåkurvorna är ingen exakt redovisning av höjden och bör inte användas vid detaljprojektering

Markdetaljer såsom murar etc är karterade från flygfoto och kan inte användas för detaljplanering.

Vid schaktning och andra markarbeten hänvisas till ledningskollen.se

Gränspunktkoordinater enl. Lantmäteriets registerkarta i närheten av det berörda området

Nr	N	E	Typ
Nr 35587	N 6577753.34	E 161873.26	Typ db
Nr 34663	N 6577760.80	E 161880.47	Typ db
Nr 34279	N 6577763.47	E 161883.12	Typ db
Nr 34269	N 6577772.96	E 161899.72	Typ db
Nr 34494	N 6577777.40	E 161909.41	Typ db
Nr 28142	N 6577780.66	E 161923.92	Typ db
Nr 27842	N 6577780.49	E 161927.20	Typ rm
Nr 26107	N 6577754.21	E 161928.00	Typ rm
Nr 25186	N 6577744.77	E 161988.46	Typ rm
Nr 25677	N 6577728.03	E 161952.96	Typ rg

Det är användarens ansvar att kvalitetskontrollera koordinatförteckningen

**Gällande planer**  
Plantyp, plannamn, aktbeteckning, lagakraftsdatum  
Detaljplan, DP 656, 0182K-P2021/656, 2021-05-13

Kartan är giltig i två år från det datum då den upprättats. Kartans detaljer får inte ändras!  
**Koordinatsystem**  
SWEREF 99 18 00 Höjdsystem RH2000  
OBS! Planbestämmelser som anges i kartan skrivs in som de står angivna i planen, i dess befintliga höjdsystem. Eventuell omräkning kan behöva göras för att karta och planbestämmelser ska vara i samma höjdsystem Skillnaden mellan RH00 och RH2000 är +0,524m.

Planbestämmelser ritas enbart in på aktuell fastighet.  
Stämmer fastigheten med gällande fastighetsplan eller tomtindelning  
Fastighetens areal: del av Sicklaön 73:119 och 40:14  
Byggnadsmål: Nybyggnad flerbostadshus (80 lgh) med garage i källan

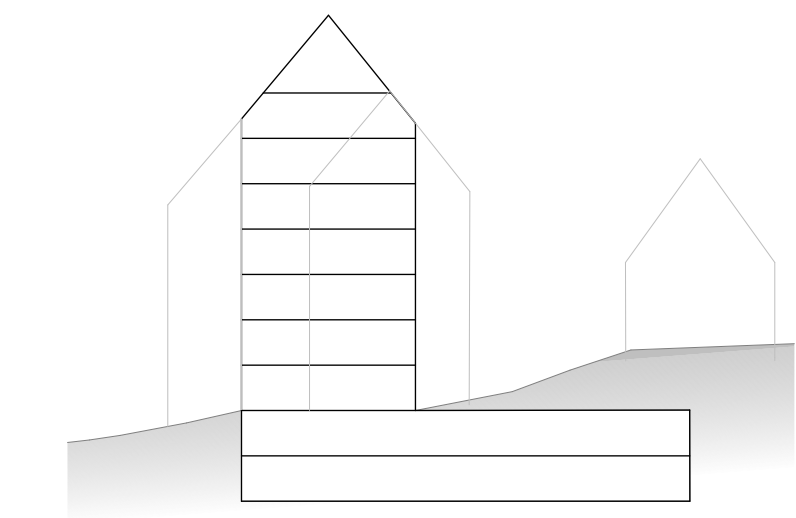
Skala i A2: 1:400 | Del av Sicklaön 73:119 och 40:14



2021-12-03  
Z:\02\_AKTUELLA JOBB\9198\_Sveafastigheter Ektorps\8\_PROJEKTERING\1\_Bygglovshandling\3\_ritdef\L-16-1-01.dwg

FÖRKLARINGAR  
ALLA MÅTT I MM  
+HÖJDER INTERIÖRT AVSER FÄRDIGT GOLV  
ENTREPLAN

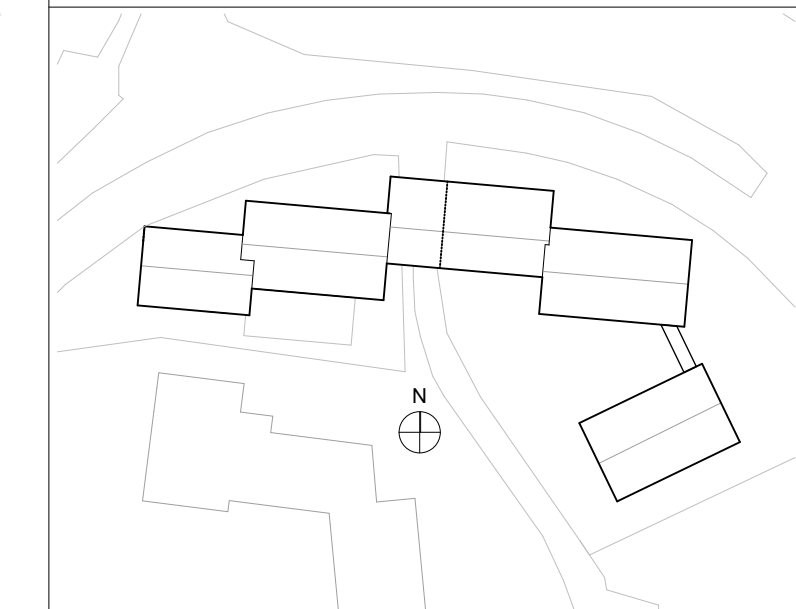
HÄNVISNINGAR  
SE RITNING  
A-40-1-100 - A-40-1-109, PLANER 1:200  
A-40-1-200 - A-40-1-219, PLANER 1:100  
A-40-2-100 - A-40-2-103, SEKTIONER 1:100  
A-40-3-100 - A-40-3-101, FASADER 1:200  
A-40-3-200 - A-40-3-205, FASADER 1:100



A	ENL A PM 02	21 10 26	JK
BET	ANDRING AVSER	DATUM	Sign.

BYGGLOVHANDLING

EKTORP GAMLA LANDSVÄGEN



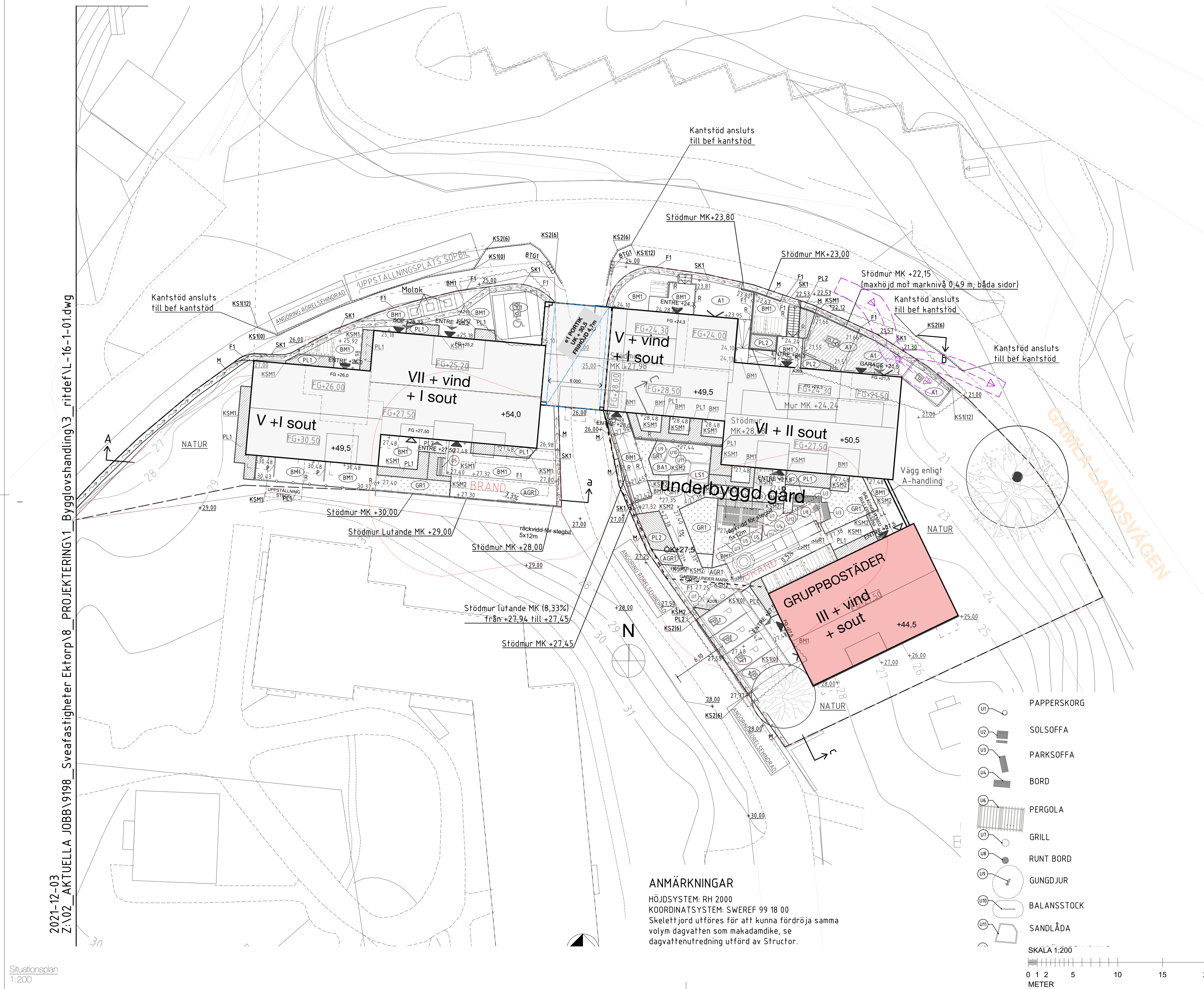
A	KIRSH + DEREKA ARKITEKTER	0709509749
---	---------------------------	------------

K		
V		
E		
L		

LUPPDRAG NR	RITAD AV	HANDLÄGGARE
4171	A.COMOLI	D.DEREKA
DATUM	ANSVARIG	
20210908	J.KIRSH	

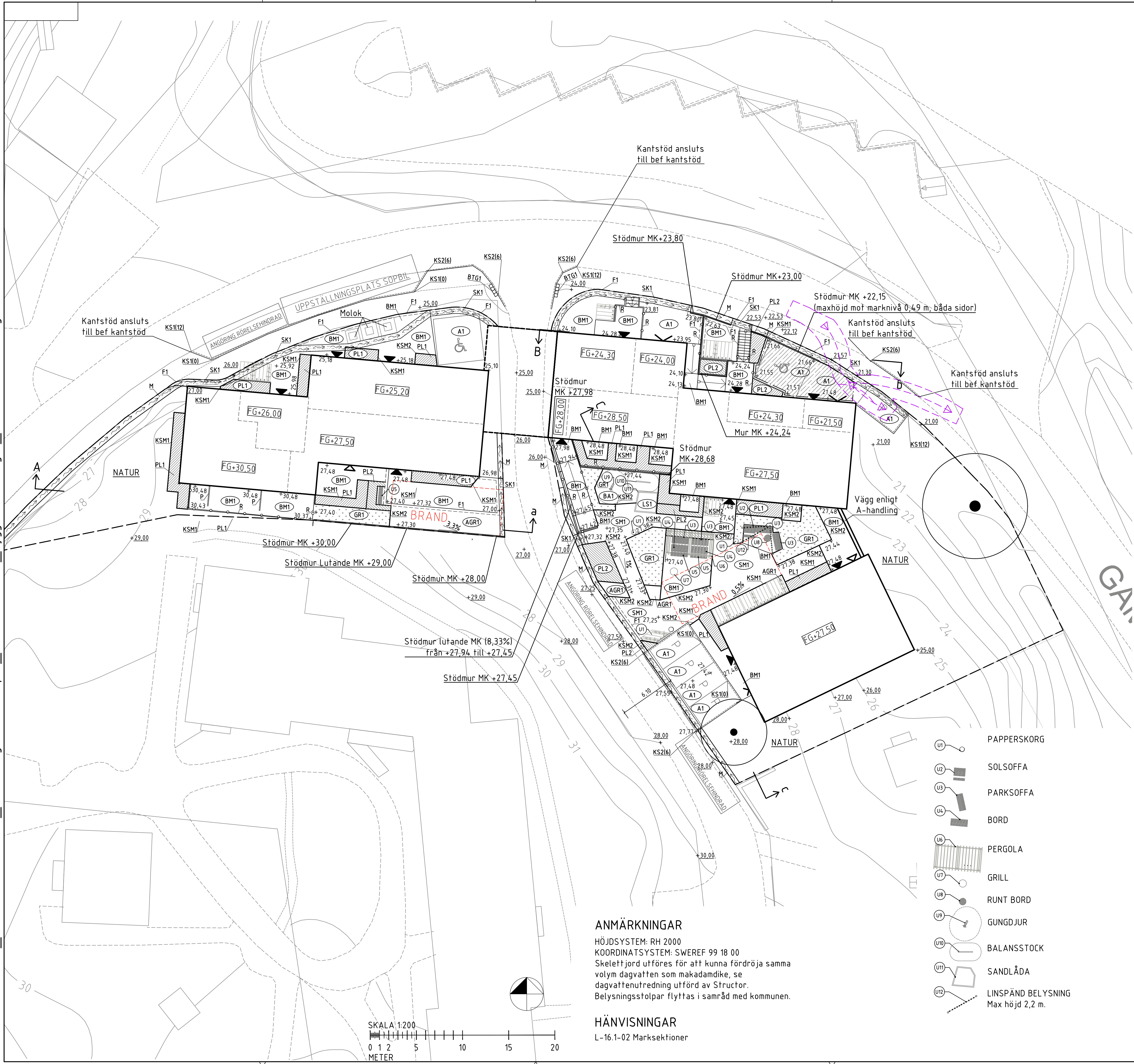
Planer  
Situationsplan

SKALA A1	SKALA A3	NUMMER	BET
1:200	1:400	A-01-1-101	A



**ANMÄRKNINGAR**  
 HÖJDSYSTEM: RH 2000  
 KOORDINATSYSTEM: SWEREF 99 18 00  
 Skelettfjord utföres för att kunna fördröja samma volym dagvattnen som makadamdike, se dagvattenutredning utförd av Structor.



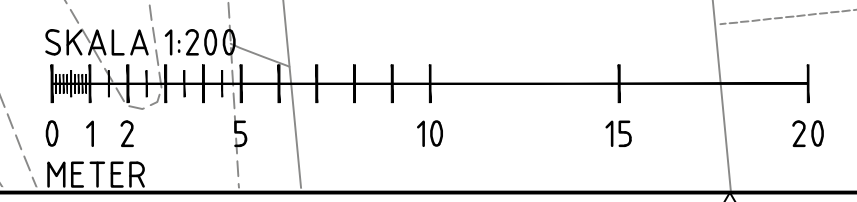


### TECKENFÖRKLARING

- BYGGNADS HUVUDENTRÉ, SIDOENTRÉ, UTRYMNINGSDÖRR
- INFART GARAGE
- FASTIGHETSGRÄNS
- BEFINTLIG NIVÅ SOM BEHÅLLS
- BEFINTLIG NIVÅ SOM UTGÅR
- NY MARKNIVÅ
- NIVÅ, FÄRDIGT GOLV
- BEFINTLIG NIVÅKURVA
- RINNRIKTNING MAKADAMDIKE/SKELETT JORD
- LUTNING I PLAN / FALLRIKTNING
- MAKADAMDIKE
- I nivå med gata, enligt dagvattenutredning. Avvattnas till dagvattenmagasin.
- RAMP
- Maxlutning 1:12
- TRAPPA
- NATUR
- BEFINTLIG NATURMARK BEVARAS
- ASFALTSYTA
- BARKYTA
- Med fallskydd.
- BETONGMARKSTEN
- STENMJÖL
- Topps med stenflis 2-4 mm
- LEKSAND
- ARMERAT GRÄS
- PLANTERING -REGNBÄDD
- PLANTERING -PERENNER OCH BUSKAR
- GRÄSYTA
- SKELETTJORD
- Beläggis med asfalt.
- UNDERJORDISKT DAGVATTENMAGASIN
- Area 40 m<sup>2</sup>
- MUR / STÖDMUR
- Alla murar utföres i betong.
- RÄCKE
- KSM1
- METALLKANTSTÖD
- Visning 20 cm, kantstål.
- KSM2
- METALLKANTSTÖD
- Nollat, kantstål.
- KS1(0)
- KANTSTÖD
- Limmad betong. Visning i cm inom parentes.
- KS2(6)
- FASAT KANTSTÖD
- Limmad betong. Visning i cm inom parentes.
- EN RAD VITA BETONGPLATTOR
- 35x35cm
- BTG1
- FRIS
- Två rader flammad smågätsten
- BEFINTLIGT LÖVTRÄD
- Bevaras och skyddas under anläggning
- PLANK
- Höjd= 2 m. Träräbbor. Mellan privata uteplatser.
- PLATS FÖR CYKELPARKERING
- 4 platser
- BRAND
- UPPSTALLINGSPLATS BRANDFORDON
- 5x12 m

**ANMÄRKNINGAR**  
 HÖJDSYSTEM: RH 2000  
 KOORDINATSYSTEM: SWEREF 99 18 00  
 Skeletttjord utföres för att kunna fördröja samma volym dagvatten som makadamdike, se dagvattenutredning utförd av Structor.  
 Belysningsstolpar flyttas i samråd med kommunen.

**HÄNVISNINGAR**  
 L-16-02 Marksektioner



- PAPPERSKORG
- SOLSOFFA
- PARKSOFFA
- BORD
- PERGOLA
- GRILL
- RUNT BORD
- GUNGDJUR
- BALANSSTOCK
- SANDLÅDA
- LINSPÄND BELYSNING
- Max höjd 2,2 m.

Reviderad 211130

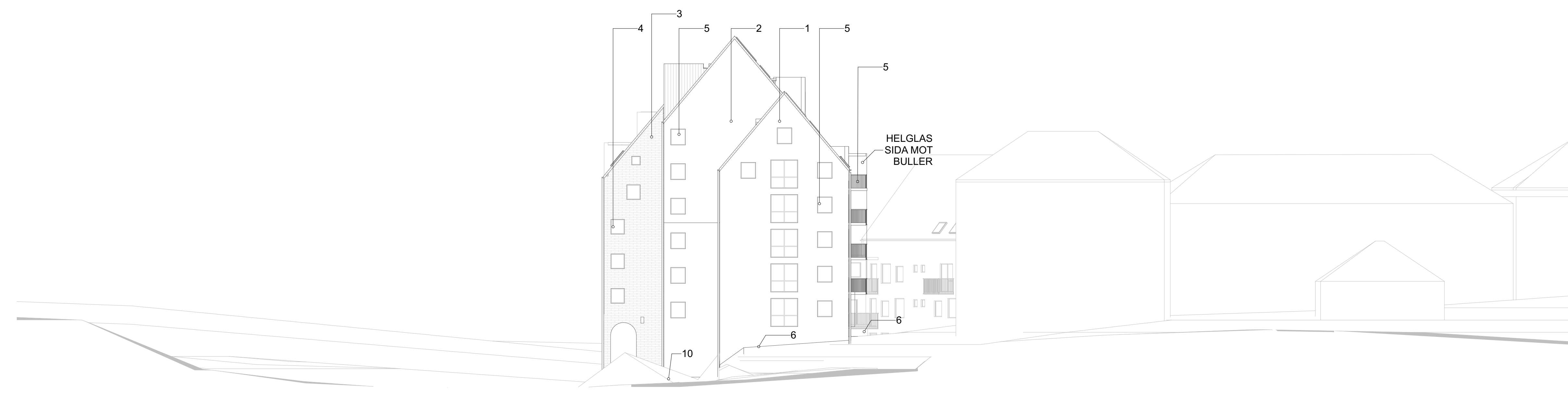
BET	ANT	ÄNDRING	SIGN	DATUM
		ÄNDRINGEN AVSER		
<b>BYGGLOVSHANDLING</b>				
<b>EKTORP GAMLA LANDSVÄGEN</b>				
PROJEKT NR 9198	RITAD AV, KONSTRUERAD AV HP/PS/MW	ANSVARIG M. WESTER		
FORMAT A1	STOCKHOLM 2021-08-27			
MARKPLANERINGSPLAN GAMLA LANDSVÄGEN				
SKALA 1:200/1:400 (A3)	RITNINGNUMMER L-16-1-01	ÄNDR. BET.		



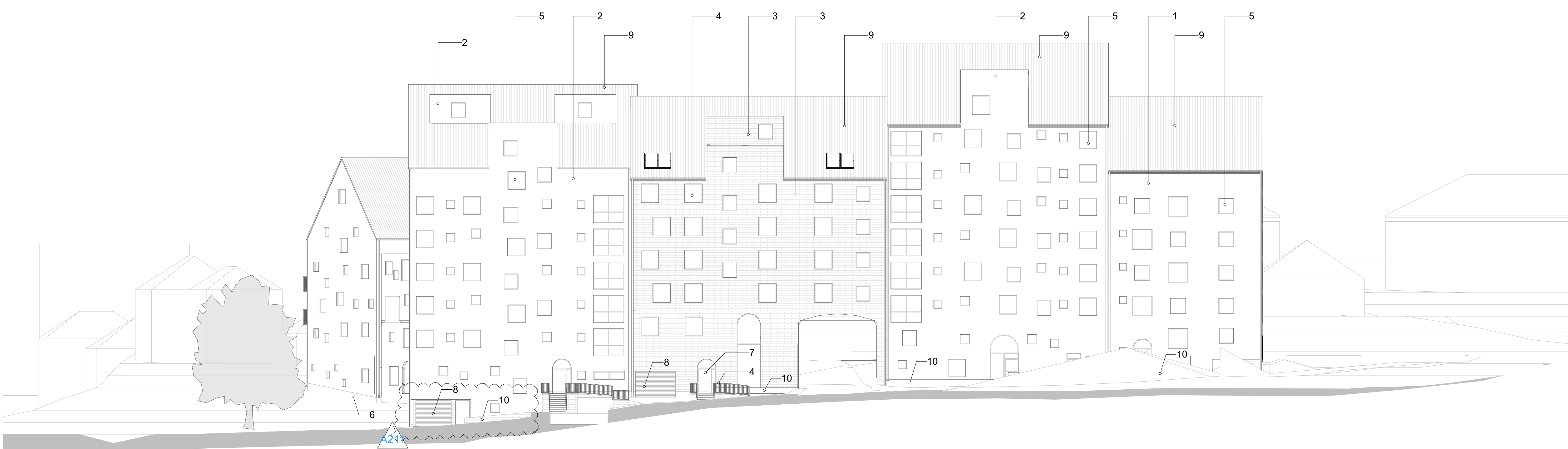
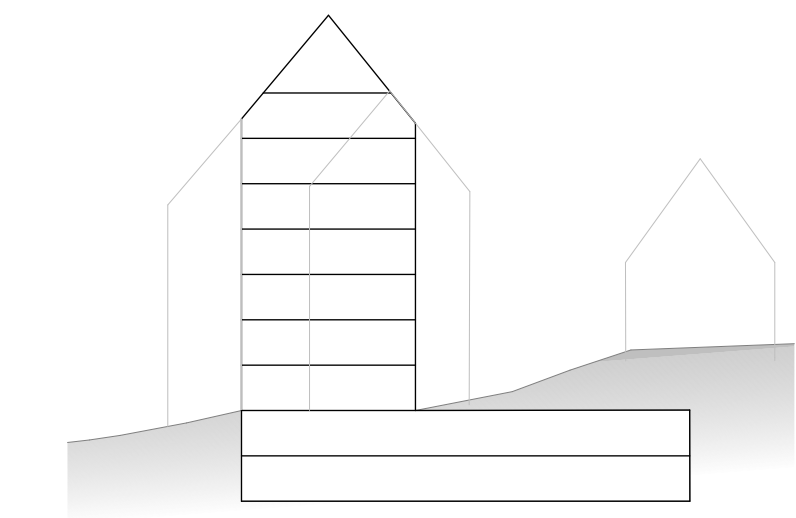


**FÖRKLARINGAR**  
 ALLA MÅTT I MM  
 +HÖJDER INTERIÖRT AVSER FÄRDIGT GOLV  
 ENTREPLAN

**HÄNVISNINGAR**  
 SE RITNING  
 A-40-1-100 - A-40-1-109, PLANER 1:200  
 A-40-1-200 - A-40-1-219, PLANER 1:100  
 A-40-2-100 - A-40-2-103, SEKTIONER 1:100  
 A-40-3-100 - A-40-3-101 FASADER 1:200  
 A-40-3-200 - A-40-3-205, FASADER 1:100  
 LITTERA SE KULÖR OCH MATERIALFÖRTECKNING



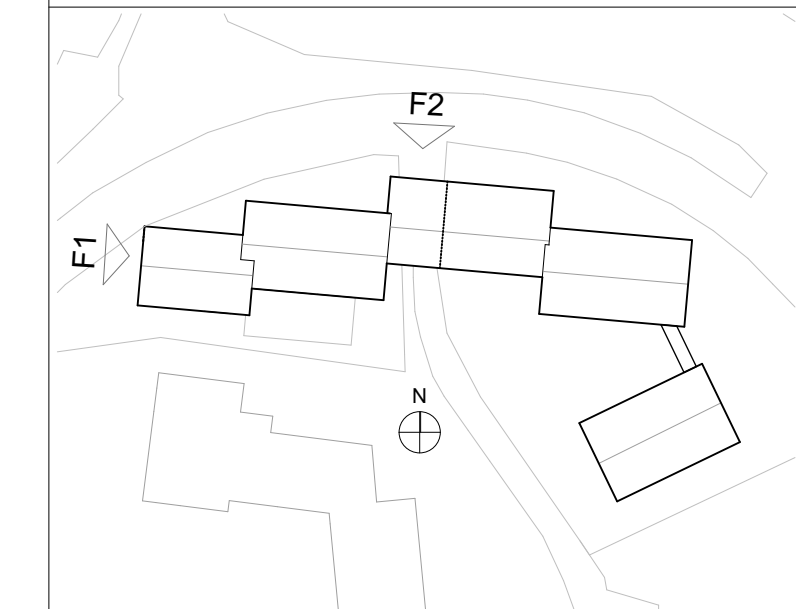
F1 VAST Fasad SV  
 1:200



F2 NORR Fasad SV  
 1:200

A	ENL A PM 02	21 10 26	JK
BET	ÄNDRING AVSEER	DATUM	Sign.

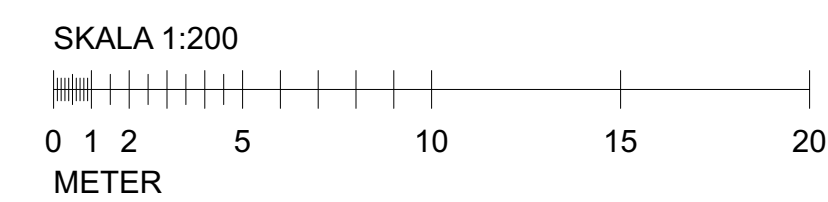
**BYGGLOVHANDLING**  
**EKTORP GAMLA LANDSVÄGEN**



A	KIRSH + DEREKA ARKITEKTER	0709509749
K		
V		
E		
L		

LUPPDRAG NR	RITAD AV	HANDLÄGGARE
4171	A.COMOLI	D.DEREKA
DATUM	ANSVARIG	
20210908	J.KIRSH	

Fasader 1:200  
 Fasader F1, F2



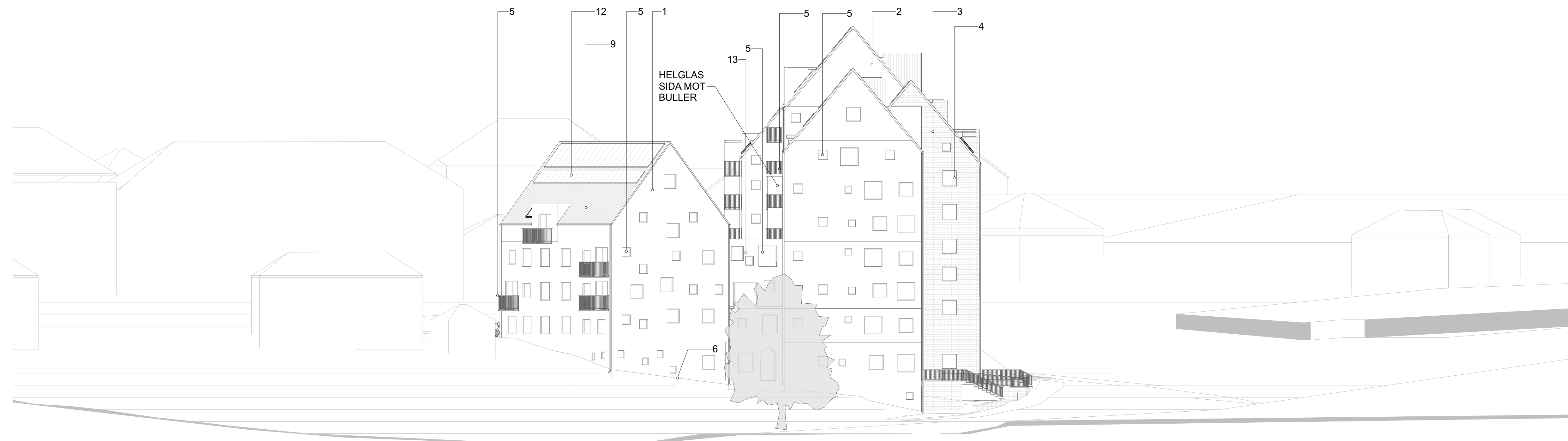
SKALA A1	SKALA A3	NUMMER	BET
1:200	1:400	A-40-3-100	A



FÖRKLARINGAR

ALLA MÅTT I MM

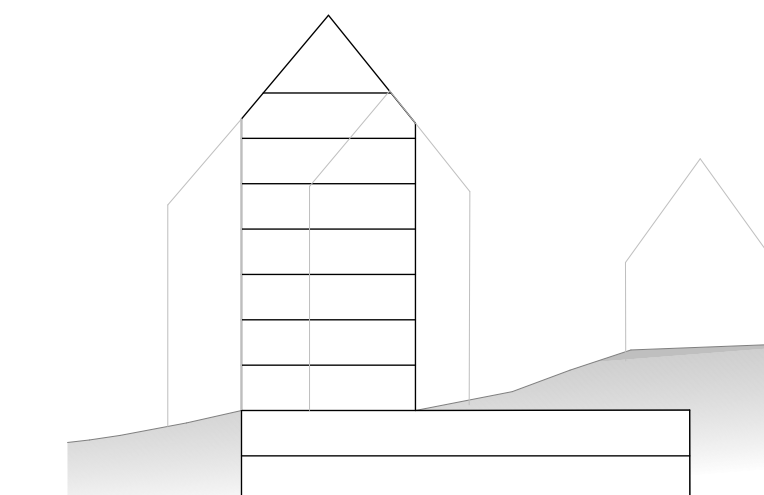
+HÖJDER INTERIÖRT AVSER FÄRDIGT GOLV  
ENTREPLAN



F3 ÖST Fasad SV  
1:200

HÄNVISNINGAR  
SE RITNING

- A-40-1-100 - A-40-1-109, PLANER 1:200
- A-40-1-200 - A-40-1-219, PLANER 1:100
- A-40-2-100 - A-40-2-103, SEKTIONER 1:100
- A-40-3-100 - A-40-3-101 FASADER 1:200
- A-40-3-200 - A-40-3-205, FASADER 1:100



BET	ÄNDRING AVSER	DATUM	Sign.

BYGGLOVHANDLING

EKTORP GAMLA LANDSVÄGEN

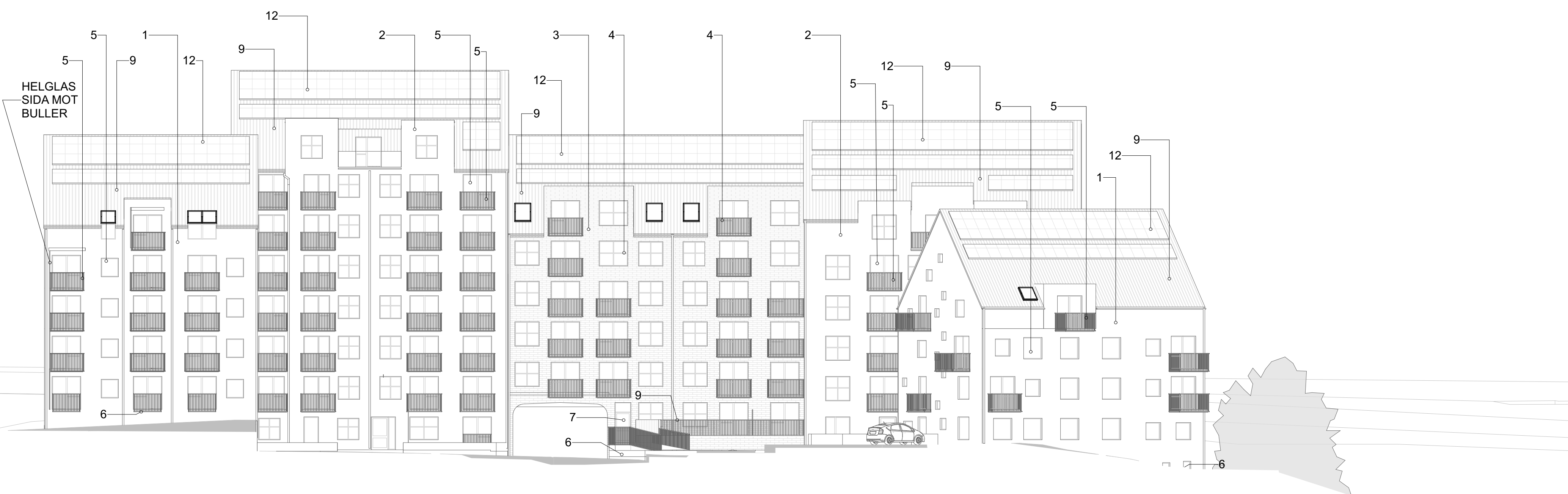


A	KIRSH + DEREKA ARKITEKTER	0709509749
K		
V		
E		
L		

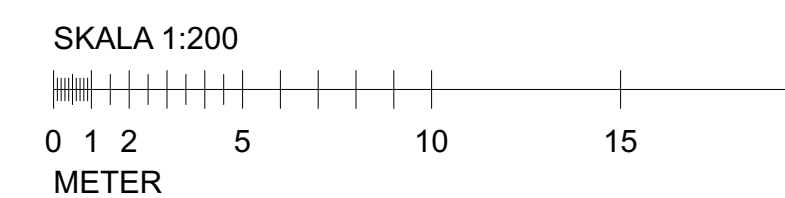
LUPPORAG NR 4171	RITAD AV A.COMOLI	HANDLÄGGARE D.DEREKA
DATUM 20210908	ANSVARIG J.KIRSH	

Fasader 1:200  
Fasader F3, F4

SKALA A1 1:200	SKALA A3 1:400	NUMMER A-40-3-101	BET
-------------------	-------------------	----------------------	-----

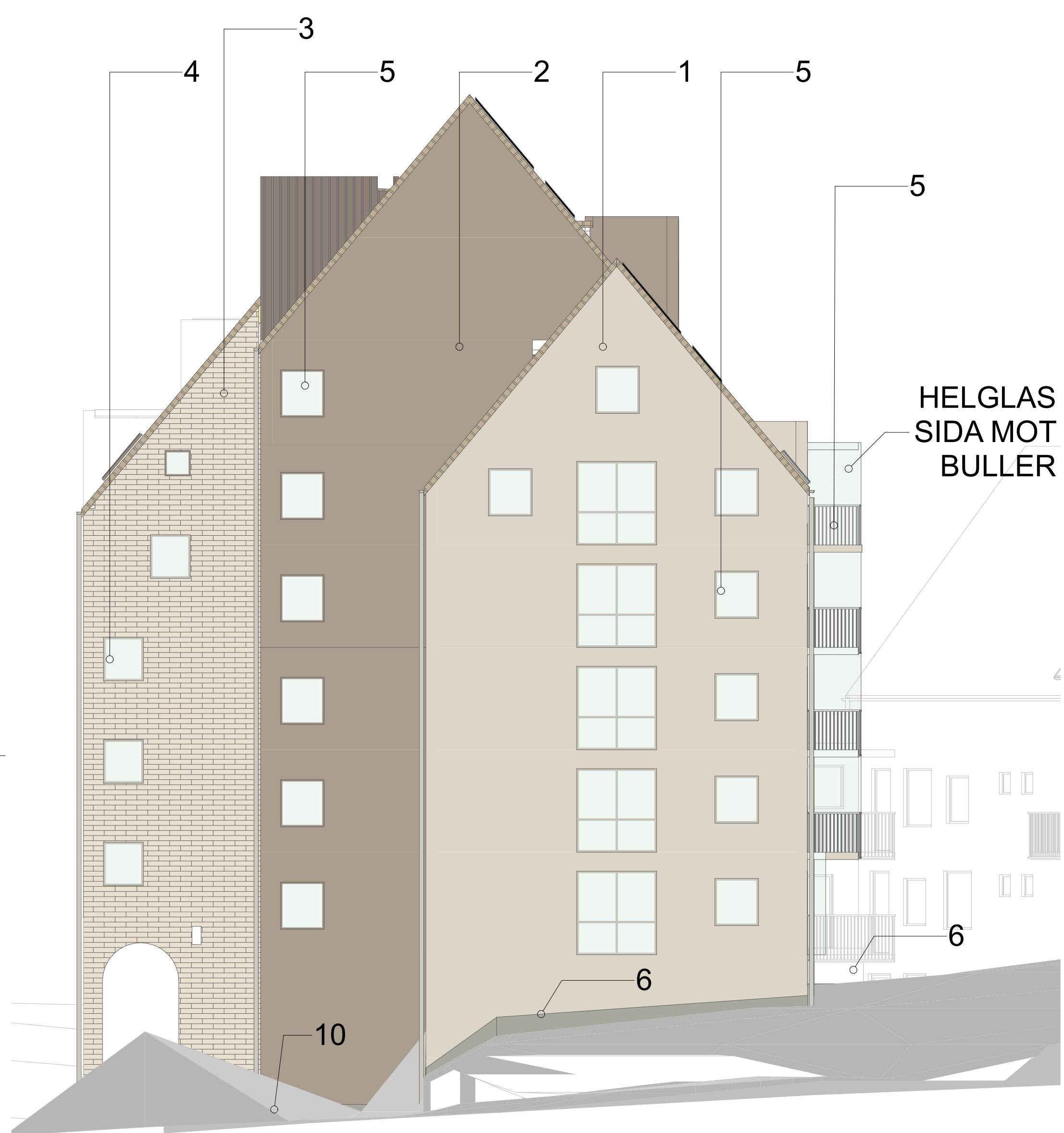


F4 SÖDER Fasad  
1:200

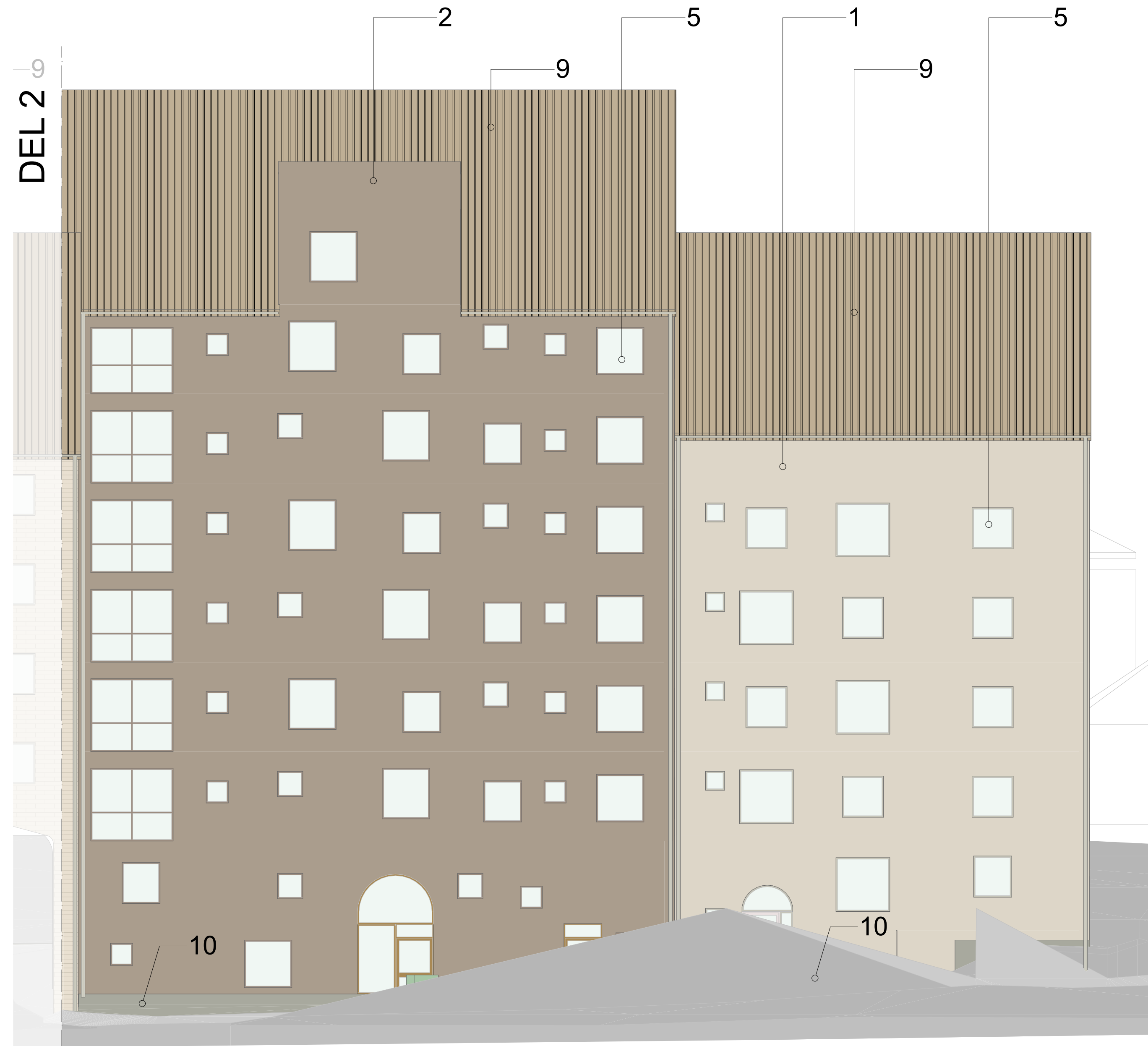




ALLA MÅTT I MM  
+HÖJDER INTERIÖRT AVSER FÄRDIGT GOLV  
ENTREPLAN

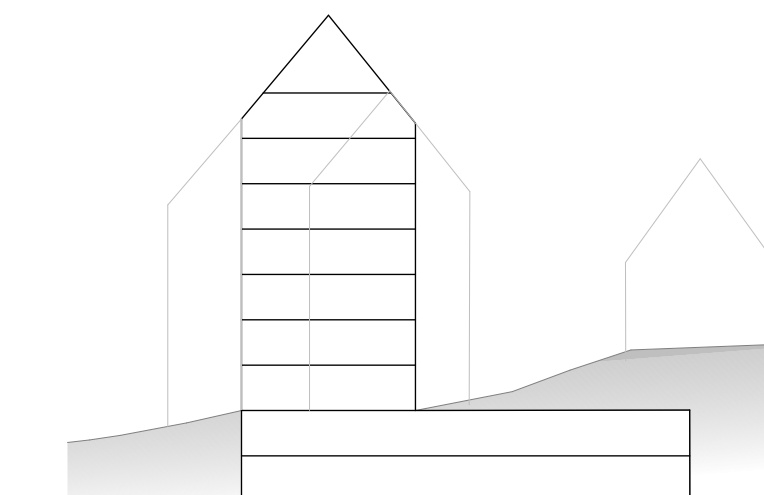


F1 VÄST Fasad  
1:100



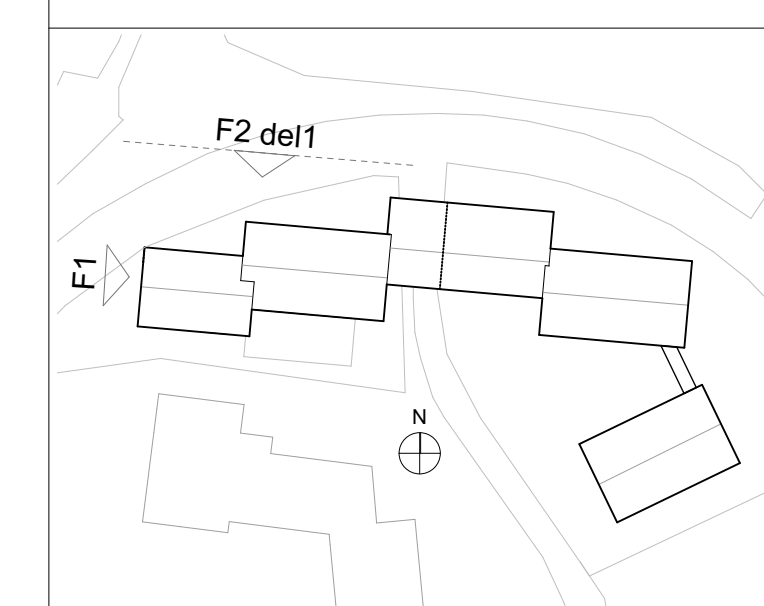
F2 NORR Fasad DEL 1  
1:100

HÄNVISNINGAR  
SE RITNING  
A-40-1-100 - A-40-1-109, PLANER 1:200  
A-40-1-200 - A-40-1-219, PLANER 1:100  
A-40-2-100 - A-40-2-103, SEKTIONER 1:100  
A-40-3-100 - A-40-3-101 FASADER 1:200  
A-40-3-200 - A-40-3-205, FASADER 1:100



BET	ÄNDRING AVSER	DATUM	Sign.

BYGGLOVHANDLING  
EKTORP GAMLA LANDSVÄGEN



KOD	BESKRIVNING	KULÖR
1	FASAD ENL. FASADRITNING SLÄTTPUTS, TYP K10 WEBER 33085 EL. LIKV. VIT BEIGE	WEBER 33085/NCS 2005-Y20R
2	FASAD ENL. FASADRITNING SLÄTTPUTS, TYP K10 WEBER 33055 EL. LIKV. BEIGE	NCS S 4005-Y20R
3	FASAD ENL. FASADRITNING BEIGE TUNNTEGEL, LJUSGRÅ FOG TYP StoBrock ELLER LIKV.	STOBRICK GLAZED 335

4 FÖNSTER, FÖNSTERDÖRRAR, FÖNSTERBLECK, TAKAVATTNING, BALKONGRÄCKE, SMIDESRÄCKEN GÄRD

TRÄFÖNSTER MED LACKAD ALUMINIUMKLÄDD UTSIDA BEIGE


S 1010-Y30R



5 FÖNSTER, FÖNSTERDÖRRAR, FÖNSTERBLECK, BALKONGRÄCKE

TRÄFÖNSTER MED LACKAD ALUMINIUMKLÄDD UTSIDA


RAL 1035 PEARL BEIGE, METALLIC



6 SOCKEL

SOCKELPUTS

NCS S 5005-Y20R



7 ENTREPARTIER

ALUMINIUMPROFIL MED KLARGLAS


RAL 1036 PEARL GOLD METALLIC



8 GARAGEPORT

PLÄTKLÄDD


RAL 1035 PEARL BEIGE, METALLIC



9 TAKPLÅT

PLÄTKASSET ISOLERAD

RAL 1035 PEARL BEIGE, METALLIC



10 SOCKEL

NATURSTEN TUNNFORMAT LIMMAS PÅ UPPBYGGD UTEPLATS LIKA SOCKEL "Slående format" STENBREDD CA 50cm

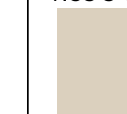


EXEMPEL

11 BALKONG UNDERSIDA

UNDERSIDA MÅLAD VIT FRAM TILL DROPSPÅR

NCS S 1505-Y20R



12 SOLCELLER

SVART RAM KRISTALLIN-CELLER RAM av metall KULÖR RAL 9005

RAM RAL 9005



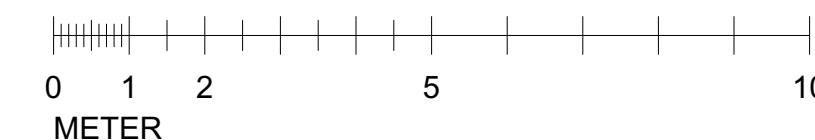
13. BALKONGFRONT / BULLERSKÄRM

ALUMINIUMKOMPOSIT TYP HYBRIX PLÄTKASSETTER

SUPER LIGHT BRONZE ANODIZED



SKALA 1:100



A KIRSH + DEREKA ARKITEKTER 0709509749

K

V

E

L

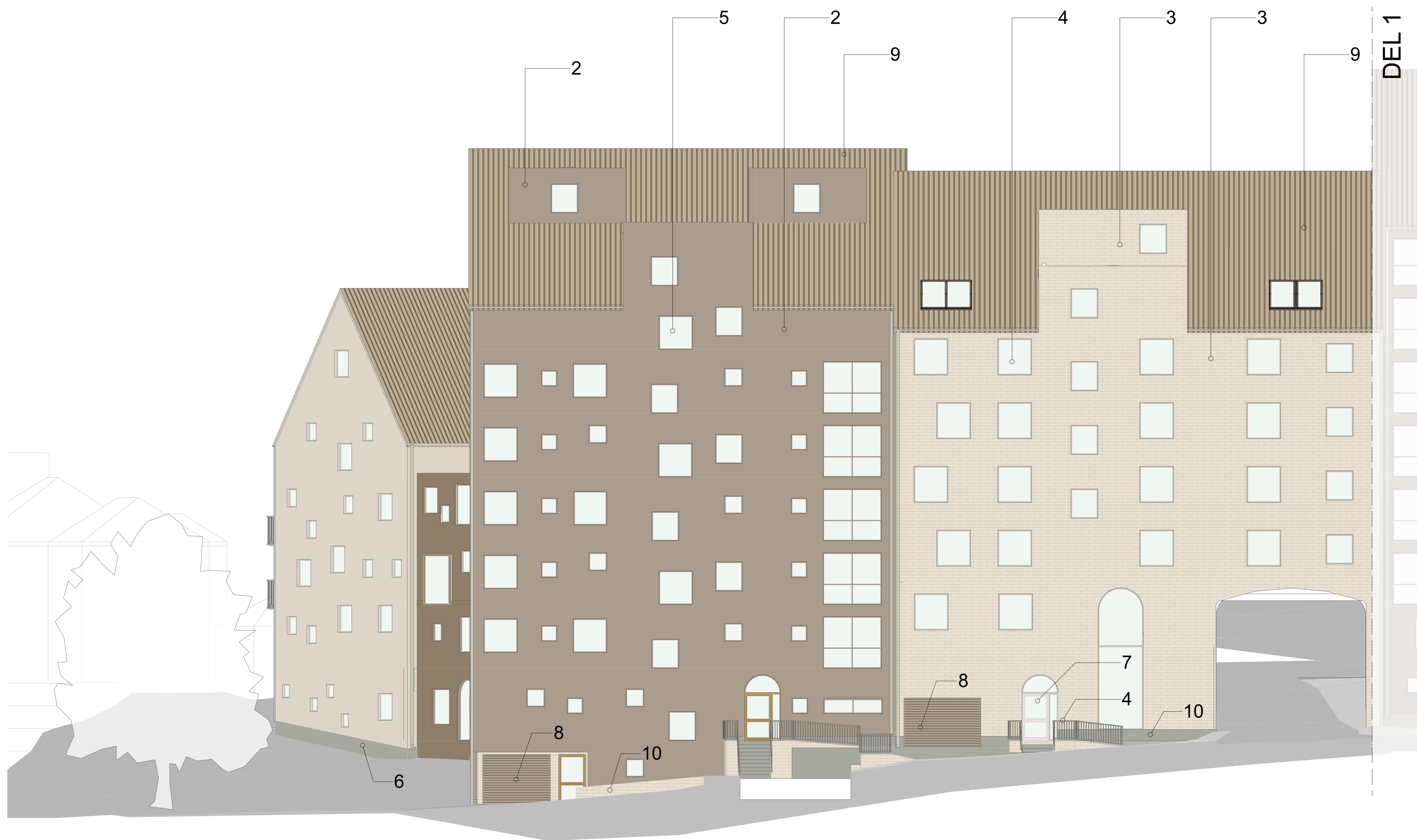
LUPPDRAG NR 4171	RITAD AV A.COMOLI	HANDLÄGGARE D.DEREKA
DATUM 20210908	ANSVARIG J.KIRSH	

Fasader 1:100  
Fasader F1, F2 DEL 1

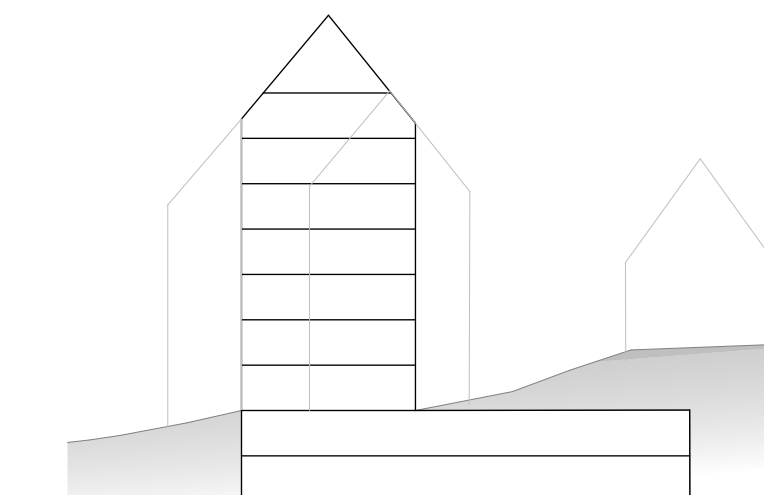
SKALA A1 1:100	SKALA A3 1:1, 1:200	NUMMER A-40-3-200	BET
-------------------	------------------------	----------------------	-----



ALLA MÅTT I MM  
 +HÖJDER INTERIÖRT AVSER FÄRDIGT GOLV  
 ENTREPLAN

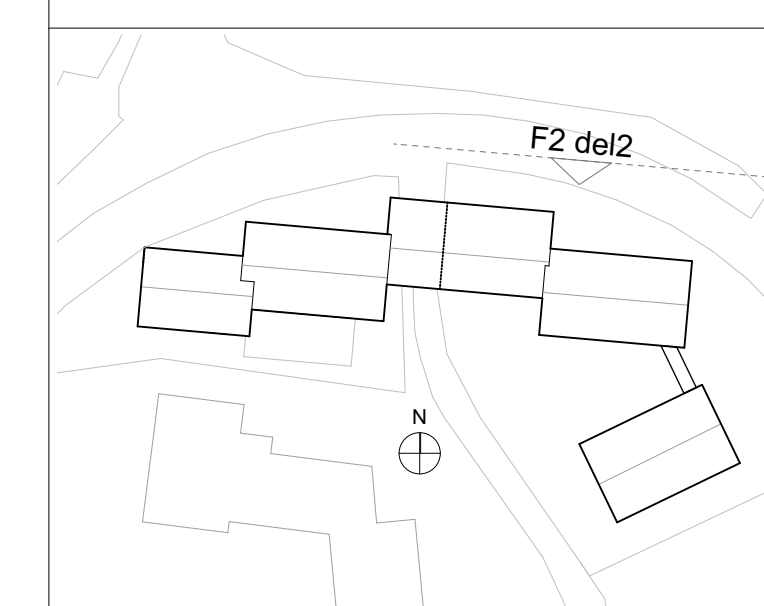


HÄNVISNINGAR  
 SE RITNING  
 A-40-1-100 - A-40-1-109, PLANER 1:200  
 A-40-1-200 - A-40-1-219, PLANER 1:100  
 A-40-2-100 - A-40-2-103, SEKTIONER 1:100  
 A-40-3-100 - A-40-3-101, FASADER 1:200  
 A-40-3-200 - A-40-3-205, FASADER 1:100



BET	ÄNDRING AVSER	DATUM	Sign.

BYGGLOVHANDLING  
 EKTORP GAMLA LANDSVÄGEN



F2 NORR Fasad DEL 2

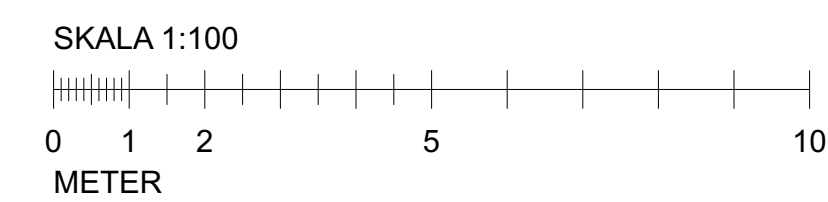
KOD	BESKRIVNING	KULÖR
1	FASAD ENL. FASADRITNING SLÄTPUTS, TYP K10 WEBER 33085 EL. LIKV. VIT BEIGE	WEBER 33085/NCS 2005-Y20R
2	FASAD ENL. FASADRITNING SLÄTPUTS, TYP K10 WEBER 33055 EL. LIKV. BEIGE	NCS S 4005-Y20R
3	FASAD ENL. FASADRITNING BEIGE TUNNTEGEL, LJUSGRÅ FOG TYP StoBrick ELLER LIKV.	STOBRICK GLAZED 335

4	FÖNSTER, FÖNSTERÖRRAR, FÖNSTERBLECK, TAKAVATTNING, BALKONGRÄCKE, SMIDESRÄCKEN GÄRD	TRÄFÖNSTER MED LACKAD ALUMINIUMKLÄDD UTSIDA BEIGE
5	FÖNSTER, FÖNSTERÖRRAR, FÖNSTERBLECK, BALKONGRÄCKE	TRÄFÖNSTER MED LACKAD ALUMINIUMKLÄDD UTSIDA
6	SOCKEL	SOCKELPUTS

S 1010-Y30R	
RAL 1035 PEARL BEIGE, METALLIC	
NCS S 5005-Y20R	

7	ENTREPARTIER	ALUMINIUMPROFIL MED KLARGLAS	RAL 1036 PEARL GOLD METALLIC
8	GARAGEPORT	PLÄTKLÄDD	RAL 1035 PEARL BEIGE, METALLIC
9	TAKPLÅT	PLÄTKASSET ISOLERAD	RAL 1035 PEARL BEIGE, METALLIC
10	SOCKEL	NATURSTEN TUNNFORMAT LIMMAS PÅ UPPBYGGD UTEPLATS LIKA SOCKEL "Slående format" STENBREDD CA 50cm	EXEMPEL

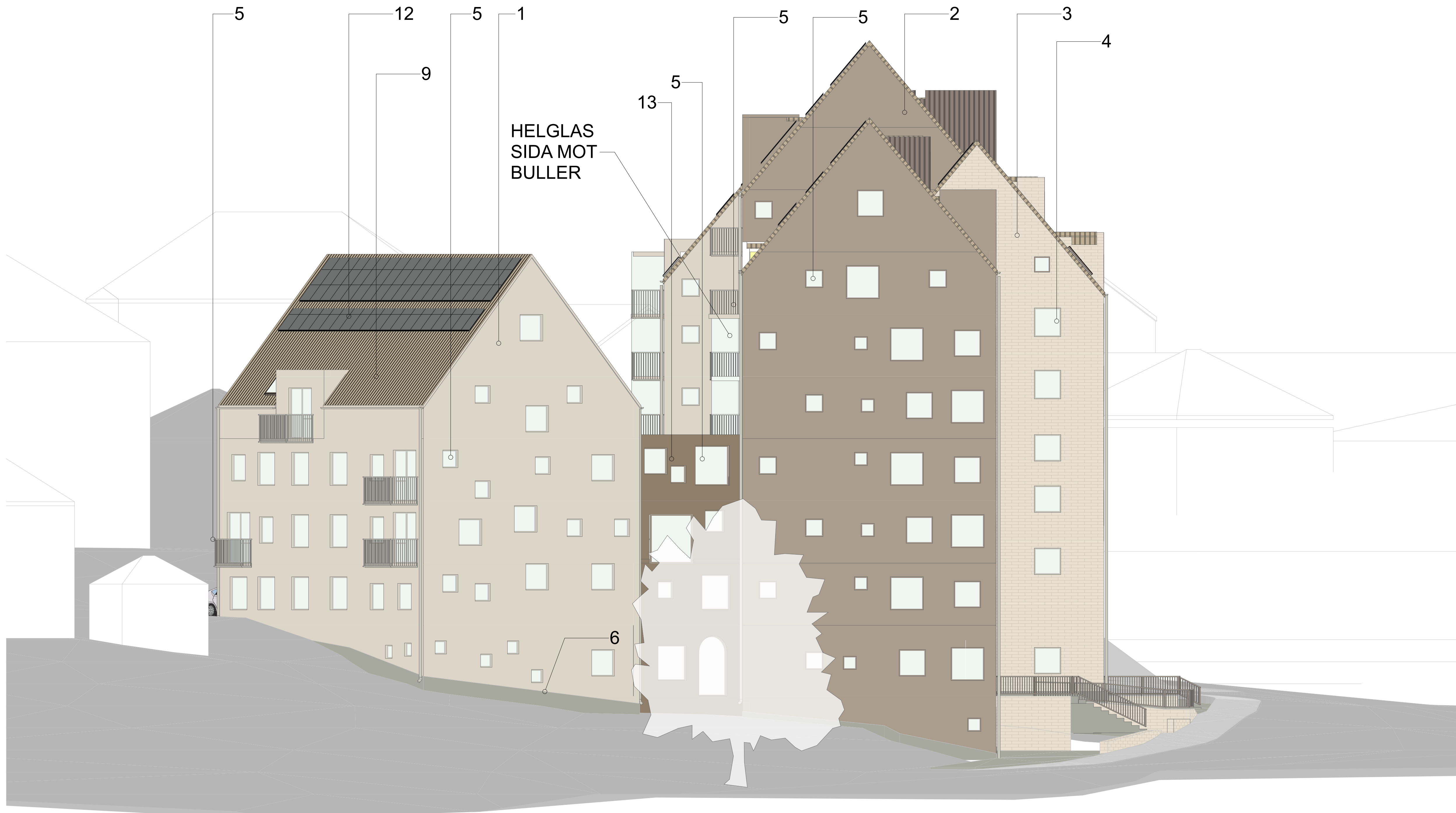
11	BALKONG UNDERSIDA	UNDERSIDA MÅLAD VIT FRAM TILL DROPPSPÅR	NCS S 1505-Y20R
12	SOLCELLER	SVART RAM KRISTALLIN-CELLER RAM av metall KULÖR RAL 9005	RAM RAL 9005
13	BALKONGFRONT / BULLERSKÄRM	ALUMINIUMKOMPOSIT TYP HYBRIX PLÄTKASSETTER	SUPER LIGHT BRONZE ANODIZED



A	KIRSH + DEREKA ARKITEKTER	0709509749			
K					
V					
E					
L					
LUPPDRAG NR	4171	RITAD AV	A.COMOLI	HANDLÄGGARE	D.DEREKA
DATUM	20210908	ANSVARIG	J.KIRSH		
Fasader 1:100					
Fasad F2 DEL 2					
SKALA A1	SKALA A3	NUMMER	BET		
1:100, 1:1, 1:200		A-40-3-201			

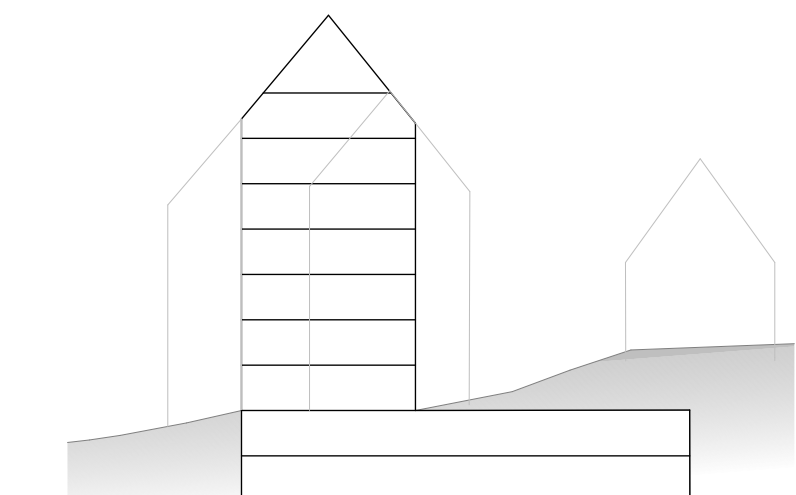


ALLA MÅTT I MM  
 +HÖJDER INTERIÖRT AVSER FÄRDIGT GOLV  
 ENTREPLAN



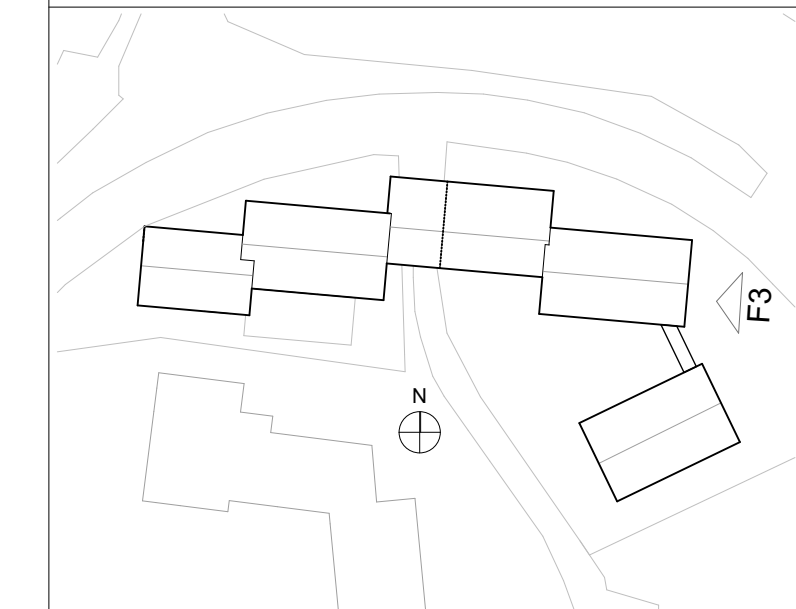
HELGLAS  
 SIDA MOT  
 BULLER

HÄNVISNINGAR  
 SE RITNING  
 A-40-1-100 - A-40-1-109, PLANER 1:200  
 A-40-1-200 - A-40-1-219, PLANER 1:100  
 A-40-2-100 - A-40-2-103, SEKTIONER 1:100  
 A-40-3-100 - A-40-3-101, FASADER 1:200  
 A-40-3-200 - A-40-3-205, FASADER 1:100



BET	ÄNDRING AVSER	DATUM	Sign.

BYGGLOVHANDLING  
 EKTORP GAMLA LANDSVÄGEN



A	KIRSH + DEREKA ARKITEKTER	0709509749
K		
V		
E		
L		

LUPPDRAG NR 4171	RITAD AV A.COMOLI	HANDLÄGGARE D.DEREKA
DATUM 20210908	ANSVARIG J.KIRSH	

Fasader 1:100  
 Fasad F3

SKALA A1 1:100	SKALA A3 1:1, 1:200	NUMMER A-40-3-202	BET
-------------------	------------------------	----------------------	-----

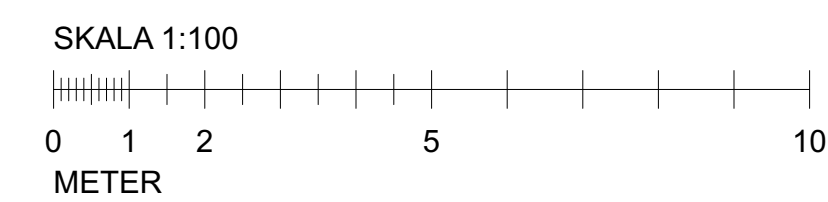
F3 ÖST Fasad  
 1:100

KOD	BESKRIVNING	KULÖR
1	FASAD ENL. FASADRITNING SLÄTTPUTS, TYP K10 WEBER 33085 EL. LIKV. VIT BEIGE	WEBER 33085/NCS 2005-Y20R
2	FASAD ENL. FASADRITNING SLÄTTPUTS, TYP K10 WEBER 33055 EL. LIKV. BEIGE	NCS S 4005-Y20R
3	FASAD ENL. FASADRITNING BEIGE TUNNTEGEL, LJUSGRÅ FOG TYP StoBrick ELLER LIKV.	STOBRICK GLAZED 335

4	FÖNSTER, FÖNSTERDÖRRAR, FÖNSTERBLECK, TAKAVVÄTTNING, BALKONGRÄCKE, SMIDESRÄCKEN GÄRD	TRÄFÖNSTER MED LACKAD ALUMINIUMKLÄDD UTSIDA BEIGE	S 1010-Y30R
5	FÖNSTER, FÖNSTERDÖRRAR, FÖNSTERBLECK, BALKONGRÄCKE	TRÄFÖNSTER MED LACKAD ALUMINIUMKLÄDD UTSIDA	RAL 1035 PEARL BEIGE, METALLIC
6	SOCKEL	SOCKELPUTS	NCS S 5005-Y20R

7	ENTRÉPARTIER	ALUMINIUMPROFIL MED KLARGLAS	RAL 1036 PEARL GOLD METALLIC
8	GARAGEPORT	PLÄTKLÄDD	RAL 1035 PEARL BEIGE, METALLIC
9	TAKPLÅT	PLÄTKASSET ISOLERAD	RAL 1035 PEARL BEIGE, METALLIC
10	SOCKEL	NATURSTEN TUNNFORMAT LIMMAS PÅ UPPBYGGD UTEPLATS LIKA SOCKEL "Slående format" STENBREDD CA 50cm	EXEMPEL

11	BALKONG UNDERSIDA	UNDERSIDA MÅLAD VIT FRAM TILL DROPPSPÅR	NCS S 1505-Y20R
12	SOLCELLER	SVART RAM KRISTALLIN-CELLER RAM av metall KULÖR RAL 9005	RAM RAL 9005
13	BALKONGFRONT / BULLERSKÄRM	ALUMINIUMKOMPOSIT TYP HYBRIX PLÄTKASSETTER	SUPER LIGHT BRONZE ANODIZED





HELGLAS  
SIDA MOT  
BULLER

ALLA MÅTT I MM  
+HÖJDER INTERIÖRT AVSER FÄRDIGT GOLV  
ENTREPLAN

F5 SÖDER Fasad DEL 1  
1:100

KOD	BESKRIVNING	KULÖR
1	FASAD ENL. FASADRITNING SLÄTPUTS, TYP K10 WEBER 33085 EL. LIKV. VIT BEIGE	WEBER 33085/NCS 2005-Y20R
2	FASAD ENL. FASADRITNING SLÄTPUTS, TYP K10 WEBER 33055 EL. LIKV. BEIGE	NCS S 4005-Y20R
3	FASAD ENL. FASADRITNING BEIGE TUNNTEGEL, LJUSGRÅ FOG TYP StoBrick ELLER LIKV.	STOBRICK GLAZED 335

4 FÖNSTER, FÖNSTERDÖRRAR, FÖNSTERBLECK, TAKAVATTNING, BALKONGRÄCKE, SMIDESRÄCKEN GÄRD

TRÄFÖNSTER MED LACKAD ALUMINIUMKLÄDD UTSIDA BEIGE


S 1010-Y30R



5 FÖNSTER, FÖNSTERDÖRRAR, FÖNSTERBLECK, BALKONGRÄCKE

TRÄFÖNSTER MED LACKAD ALUMINIUMKLÄDD UTSIDA


RAL 1035 PEARL BEIGE, METALLIC



6 SOCKEL

SOCKELPUTS

NCS S 5005-Y20R



7 ENTREPARTIER

ALUMINIUMPROFIL MED KLARGLAS


RAL 1036 PEARL GOLD METALLIC



8 GARAGEPORT

PLÄTKLÄDD

RAL 1035 PEARL BEIGE, METALLIC



9 TAKPLÅT

PLÄTKASSET ISOLERAD

RAL 1035 PEARL BEIGE, METALLIC



10 SOCKEL

NATURSTEN TUNNFORMAT LIMMAS PÅ UPPBYGGD UTEPLATS LIKA SOCKEL "Slående format" STENBREDD CA 50cm



EXEMPEL

11 BALKONG UNDERSIDA

UNDERSIDA MÅLAD VIT FRAM TILL DROPSPÅR

NCS S 1505-Y20R



12 SOLCELLER

SVART RAM KRISTALLIN-CELLER RAM av metall KULÖR RAL 9005


RAM RAL 9005



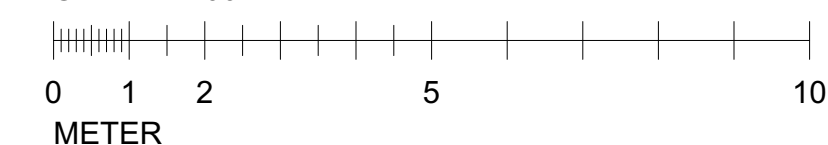
13. BALKONGFRONT / BULLERSKÄRM

ALUMINIUMKOMPOSIT TYP HYBRIX PLÄTKASSETTER

SUPER LIGHT BRONZE ANODIZED



SKALA 1:100



BET ANDRING AVSER DATUM Sign.

BYGGLOVHANDLING

EKTORP GAMLA LANDSVÄGEN



**Sveafastigheter**  
Bostad

A KIRSH + DEREKA ARKITEKTER 0709509749

K

V

E

L

LUPPDRAG NR 4171 RITAD AV A.COMOLI HANDLÄGGARE D.DEREKA

DATUM 20210908 ANSVÄRIG J.KIRSH

Fasader 1:100

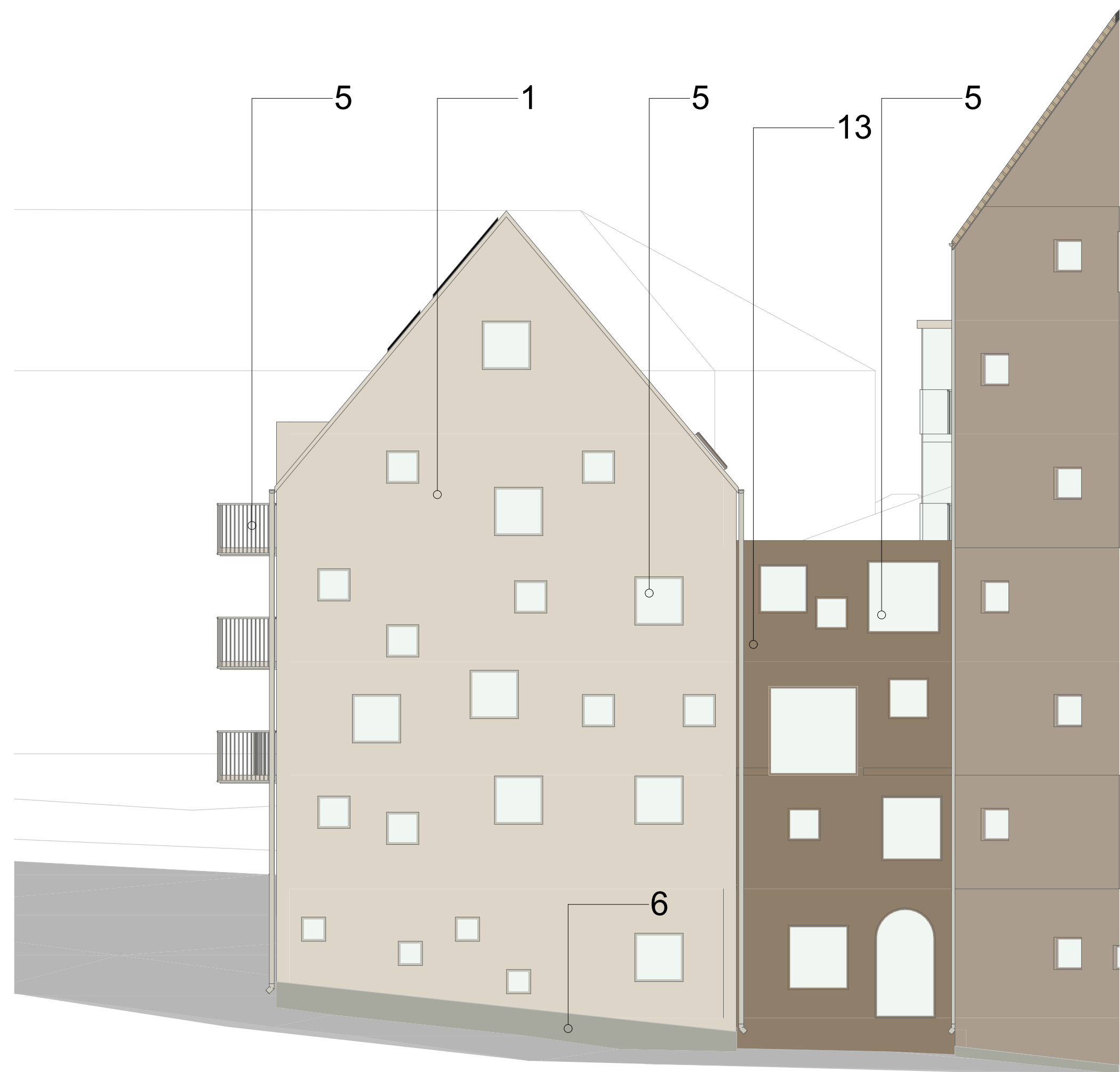
Fasad F5

SKALA A1 1:100, SKALA A3 1:1, 1:200 NUMMER A-40-3-203 BET









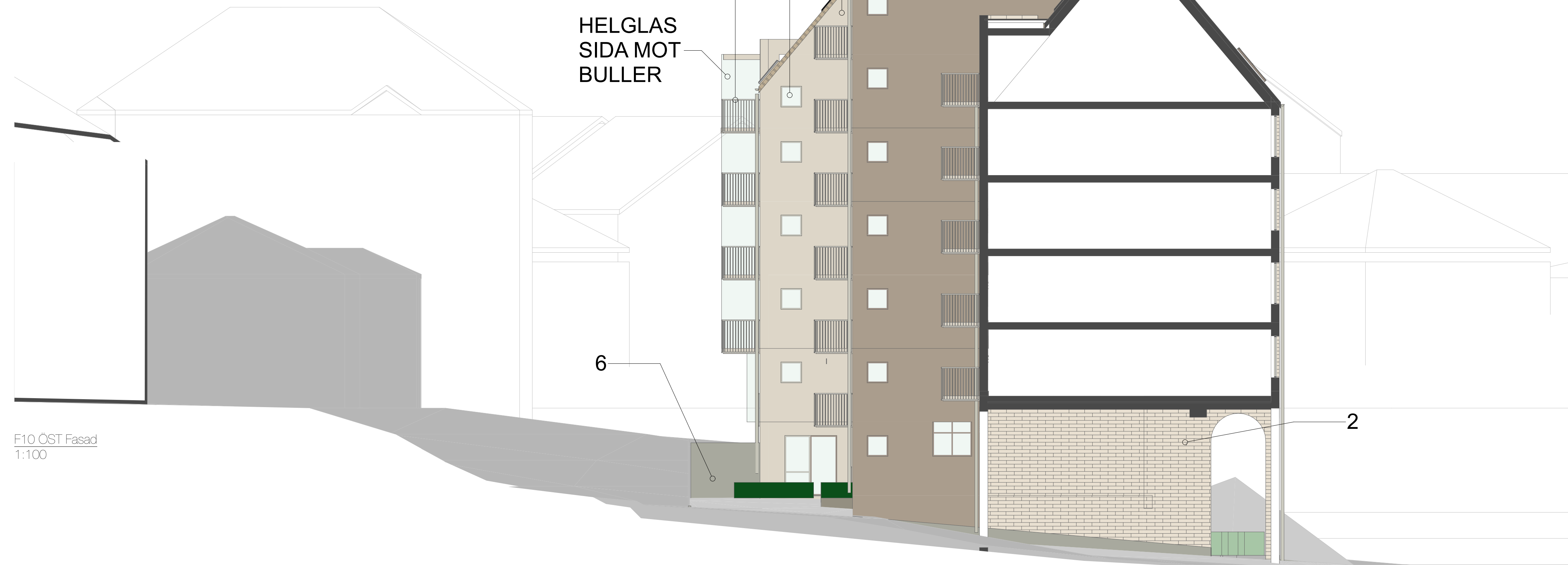
F9 ÖST Fasad  
1:100

KOD	BESKRIVNING	KULÖR
1	FASAD ENL. FASADRITNING SLÄTPUTS, TYP K10 WEBER 33085 EL. LIKV. VIT BEIGE	WEBER 33085/NCS 2005-Y20R
2	FASAD ENL. FASADRITNING SLÄTPUTS, TYP K10 WEBER 33055 EL. LIKV. BEIGE	NCS S 4005-Y20R
3	FASAD ENL. FASADRITNING BEIGE TUNNTEGEL, LIUSGRÅ FOG TYP StoBrick ELLER LIKV.	STOBRICK GLAZED 335
4	FÖNSTER, FÖNSTERDÖRRAR, FÖNSTERBLECK, TAKAVATTNING, BALKONGRÄCKE, SMIDESRÄCKEN GÄRD	TRÄFÖNSTER MED LACKAD ALUMINIUMKLÄDD UTSIDA BEIGE S 1010-Y30R
5	FÖNSTER, FÖNSTERDÖRRAR, FÖNSTERBLECK, BALKONGRÄCKE	TRÄFÖNSTER MED LACKAD ALUMINIUMKLÄDD UTSIDA RAL 1035 PEARL BEIGE, METALLIC
6	SOCKEL	SOCKELPUTS NCS S 5005-Y20R

7	ENTREPÄRTIER	ALUMINIUMPROFIL MED KLARGLAS	RAL 1035 PEARL GOLD METALLIC
8	GARAGEPORT	PLÅTKLÄDD	RAL 1035 PEARL BEIGE, METALLIC
9	TAKPLÅT	PLÅTKASSET ISOLERAD	RAL 1035 PEARL BEIGE, METALLIC
10	SOCKEL	NATURSTEN TUNNFORMAT LIMMAS PÅ UPPBYGGD UTEPLATS LIKA SOCKEL "Stående format" STENBREDD CA 50cm	EXEMPEL
11	BALKONG UNDERSIDA	UNDERSIDA MÅLAD VIT FRAM TILL DROPSPÅR	NCS S 1505-Y20R
12	SOLCELLER	SVART RAM KRISTALLIN-CELLER RAM av metall KULÖR RAL 9005	RAM RAL 9005
13	BALKONGFRONT / BULLERSKÄRM	ALUMINIUMKOMPOSIT TYP HYBRIX PLÅTKASSETTER	SUPER LIGHT BRONZE ANODIZED

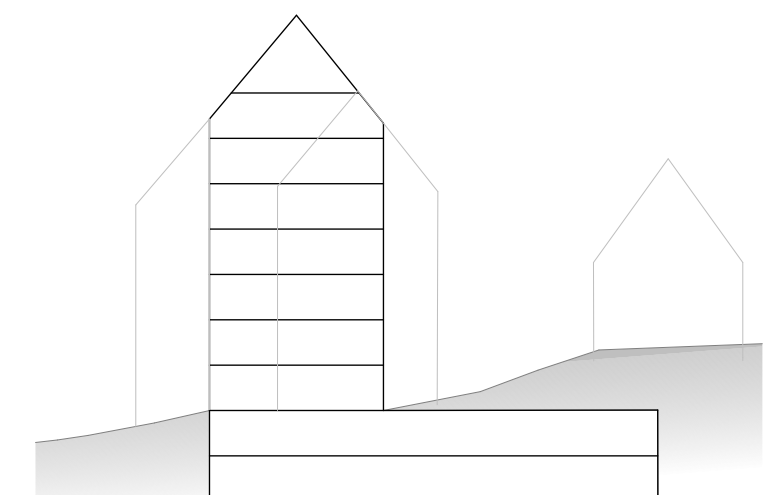
ALLA MÅTT I MM  
+HÖJDER INTERIÖRT AVSER FÄRDIGT GOLV  
ENTREPLAN

HÄNVISNINGAR  
SE RITNING  
A-40-1-100 - A-40-1-109, PLANER 1:200  
A-40-1-200 - A-40-1-219, PLANER 1:100  
A-40-2-100 - A-40-2-103, SEKTIONER 1:100  
A-40-3-100 - A-40-3-101 FASADER 1:200  
A-40-3-200 - A-40-3-205, FASADER 1:100



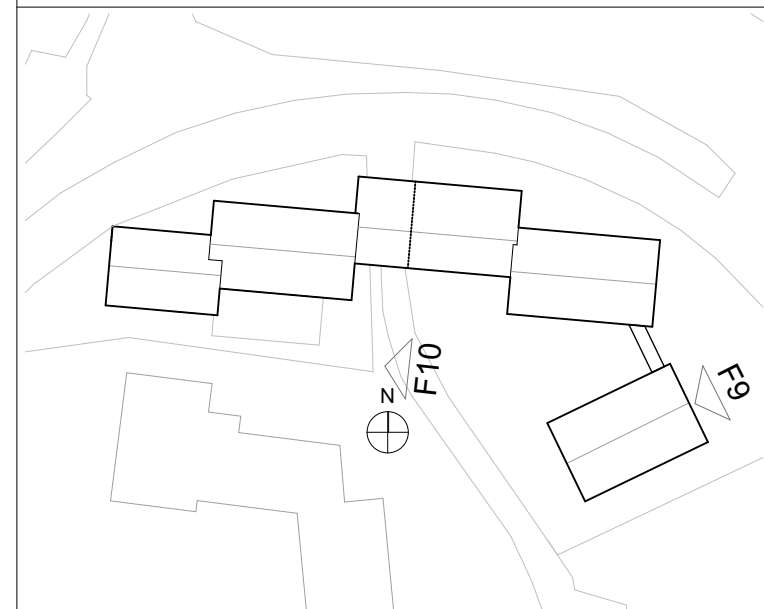
F10 ÖST Fasad  
1:100

SKALA 1:100  
0 1 2 5 10  
METER



BET	ÄNDRING AVSER	DATUM	Sign.

BYGGLOVHANDLING  
EKTORP GAMLA LANDSVÄGEN

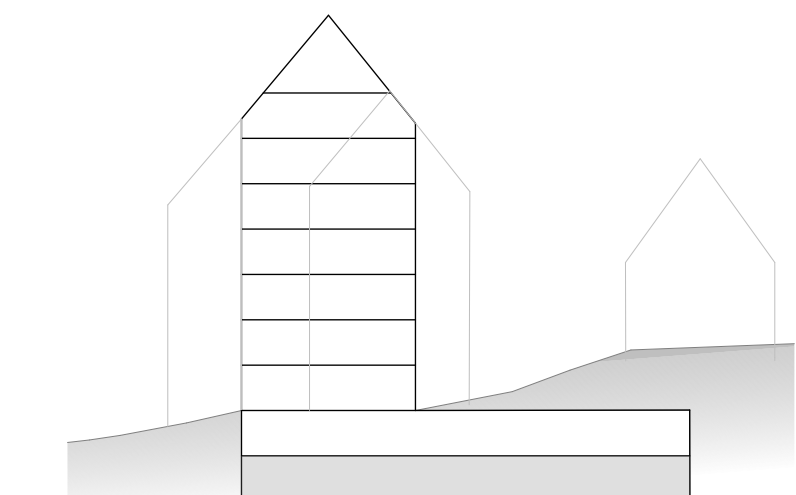


A	KIRSH + DEREKA ARKITEKTER	0709509749
K		
V		
E		
L		
LUPPDRAG NR	4171	
DATUM	20210908	
RITAD AV	A.COMOLI	
ANSVARIG	J.KIRSH	
HANDLÄGGARE	D.DEREKA	
Fasader 1:100		
Fasader F9, F10		
SKALA A1	SKALA A3	NUMMER
1:100, 1:1, 1:200		A-40-3-205
BET		



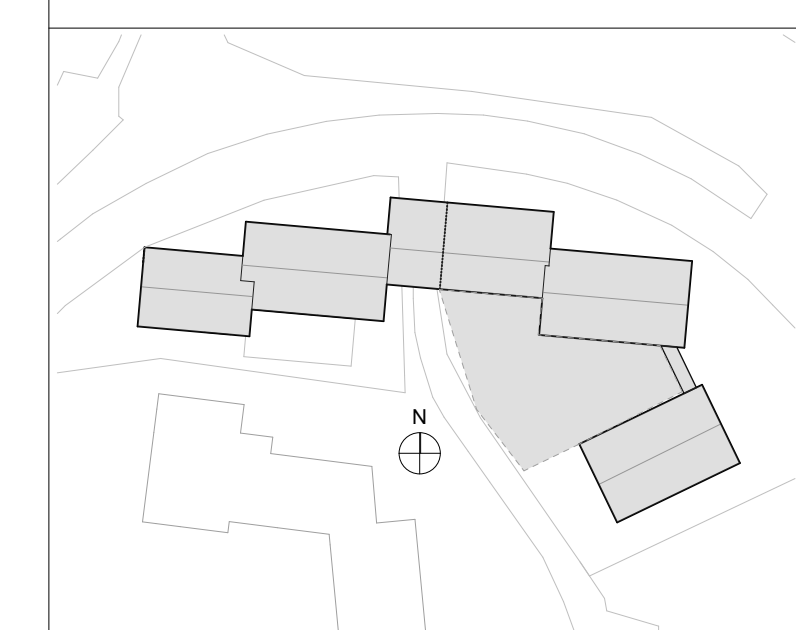
FÖRKLARINGAR  
ALLA MÅTT I MM  
+HÖJDER INTERIÖRT AVSER FÄRDIGT GOLV  
ENTREPLAN

HÄNVISNINGAR  
SE RITNING  
A-40-1-100 - A-40-1-109, PLANER 1:200  
A-40-1-200 - A-40-1-219, PLANER 1:100  
A-40-2-100 - A-40-2-103, SEKTIONER 1:100  
A-40-3-100 - A-40-3-101 FASADER 1:200  
A-40-3-200 - A-40-3-205, FASADER 1:100



B	ENL A PM 03	21 12 10	JK
A	ENL A PM 02	21 10 26	JK
BET	ÄNDRING AVSER	DATUM	Sign.

BYGGLOVHANDLING  
EKTORP GAMLA LANDSVÄGEN



A	KIRSH + DEREKA ARKITEKTER	0709509749
K		
V		
E		
L		

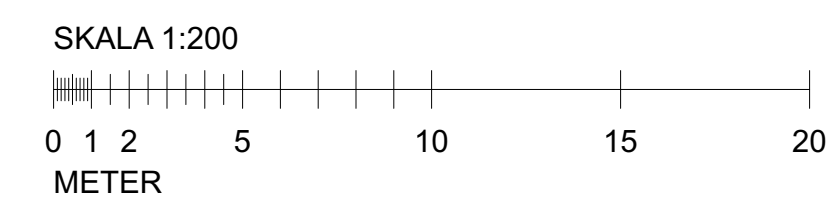
LUPPDRAG NR	4171	RITAD AV	A.COMOLI	HANDLÄGGARE	D.DEREKA
DATUM	20210908	ANSVÄRIG	J.KIRSH		

Planer 1:200  
Plan 0

SKALA A1	SKALA A3	NUMMER	BET
1:200	1:400	A-40-1-100	B



Plan 0  
1:200





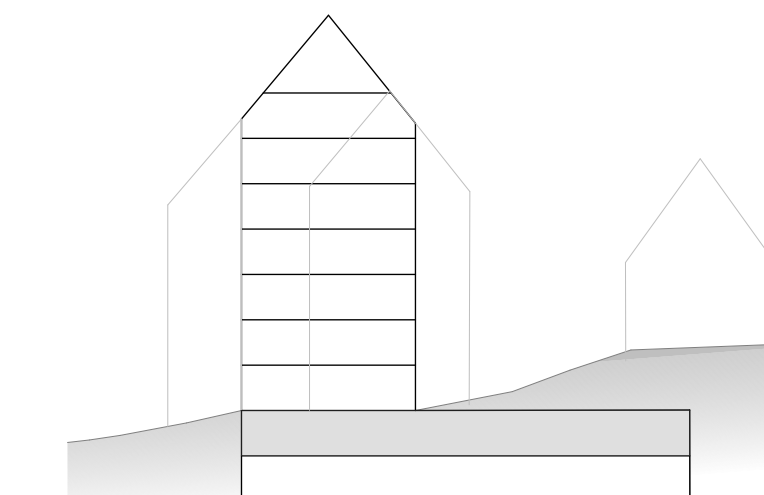
FÖRKLARINGAR

ALLA MÅTT I MM

+HÖJDER INTERIÖRT AVSER FÄRDIGT GOLV  
ENTREPLAN

HÄNVISNINGAR  
SE RITNING

A-40-1-100 - A-40-1-109, PLANER 1:200  
A-40-1-200 - A-40-1-219, PLANER 1:100  
A-40-2-100 - A-40-2-103, SEKTIONER 1:100  
A-40-3-100 - A-40-3-101, FASADER 1:200  
A-40-3-200 - A-40-3-205, FASADER 1:100



B	ENL A PM 03	21 12 10	JK
A	ENL A PM 02	21 10 26	JK
BET	ÄNDRING AVSER	DATUM	Sign.

BYGGLOVHANDLING

EKTORP GAMLA LANDSVÄGEN



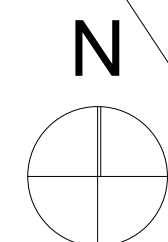
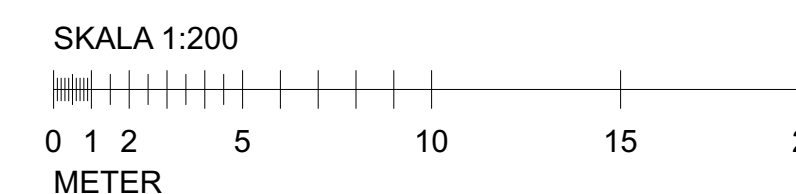
A	KIRSH + DEREKA ARKITEKTER	0709509749
K		
V		
E		
L		

LUPPDRAG NR	4171	RITAD AV	A.COMOLI	HANDLÄGGARE	D.DEREKA
DATUM	20210908	ANSVÄRIG	J.KIRSH		

Planer 1:200  
Plan 1

SKALA A1	SKALA A3	NUMMER	BET
1:200	1:400	A-40-1-101	B

Plan 1  
1:200





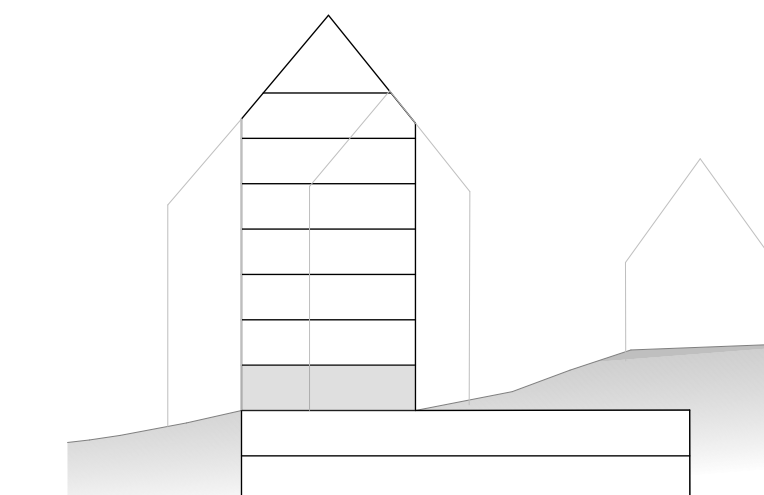
FÖRKLARINGAR

ALLA MÅTT I MM

+HÖJDER INTERIÖRT AVSER FÄRDIGT GOLV  
ENTREPLAN

HÄNVISNINGAR  
SE RITNING

A-40-1-100 - A-40-1-109, PLANER 1:200  
A-40-1-200 - A-40-1-219, PLANER 1:100  
A-40-2-100 - A-40-2-103, SEKTIONER 1:100  
A-40-3-100 - A-40-3-101 FASADER 1:200  
A-40-3-200 - A-40-3-205, FASADER 1:100



B	ENL A PM 03	21 12 10	JK
A	ENL A PM 02	21 10 26	JK
BET	ÄNDRING AVSER	DATUM	Sign.

BYGGLOVHANDLING

EKTORP GAMLA LANDSVÄGEN



A	KIRSH + DEREKA ARKITEKTER	0709509749
K		
V		
E		
L		

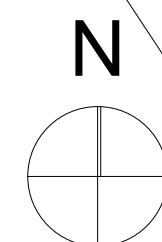
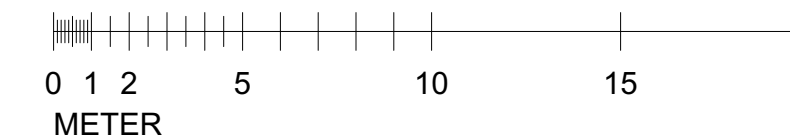
LUPPDRAG NR	RITAD AV	HANDLÄGGARE
4171	A.COMOLI	D.DEREKA
DATUM	ANSVARIG	
20210908	J.KIRSH	

Planer 1:200  
Plan 2

SKALA A1	SKALA A3	NUMMER	BET
1:200	1:400	A-40-1-102	B

Plan 2  
1:200

SKALA 1:200





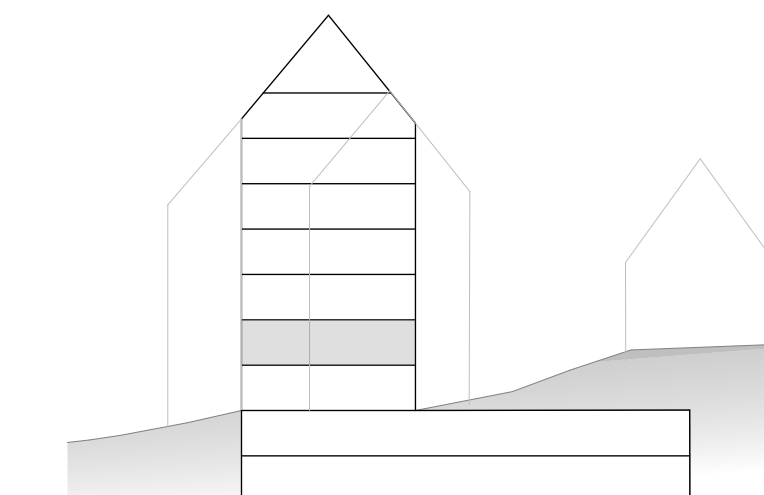
FÖRKLARINGAR

ALLA MÅTT I MM

+HÖJDER INTERIÖRT AVSER FÄRDIGT GOLV  
ENTREPLAN

HÄNVISNINGAR  
SE RITNING

A-40-1-100 - A-40-1-109, PLANER 1:200  
A-40-1-200 - A-40-1-219, PLANER 1:100  
A-40-2-100 - A-40-2-103, SEKTIONER 1:100  
A-40-3-100 - A-40-3-101 FASADER 1:200  
A-40-3-200 - A-40-3-205, FASADER 1:100



BET	ÄNDRING AVSER	DATUM	Sign.

BYGGLOVHANDLING

EKTORP GAMLA LANDSVÄGEN



A	KIRSH + DEREKA ARKITEKTER	0709509749
K		
V		
E		
L		

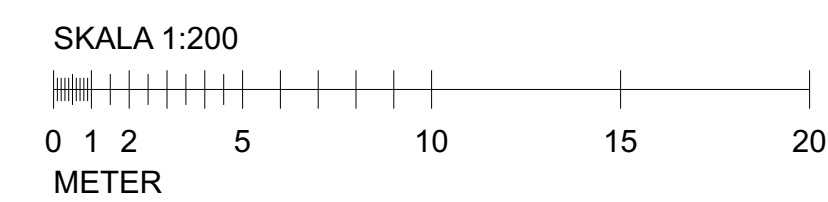
LUPPDRAG NR 4171	RITAD AV A.COMOLI	HANDLÄGGARE D.DEREKA
DATUM 20210908	ANSVARIG J.KIRSH	

Planer 1:200  
Plan 3

SKALA A1 1:200	SKALA A3 1:400	NUMMER A-40-1-103	BET
-------------------	-------------------	----------------------	-----



Plan 3  
1:200





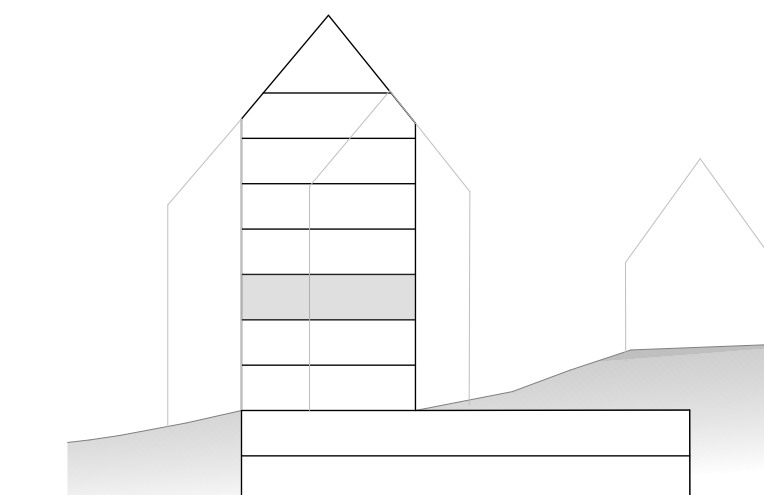
FÖRKLARINGAR

ALLA MÅTT I MM

+HÖJDER INTERIÖRT AVSER FÄRDIGT GOLV  
ENTREPLAN

HÄNVISNINGAR  
SE RITNING

A-40-1-100 - A-40-1-109, PLANER 1:200  
A-40-1-200 - A-40-1-219, PLANER 1:100  
A-40-2-100 - A-40-2-103, SEKTIONER 1:100  
A-40-3-100 - A-40-3-101 FASADER 1:200  
A-40-3-200 - A-40-3-205, FASADER 1:100



BET	ÄNDRING AVSER	DATUM	Sign.

BYGGLOVHANDLING

EKTORP GAMLA LANDSVÄGEN



A	KIRSH + DEREKA ARKITEKTER	0709509749
K		
V		
E		
L		

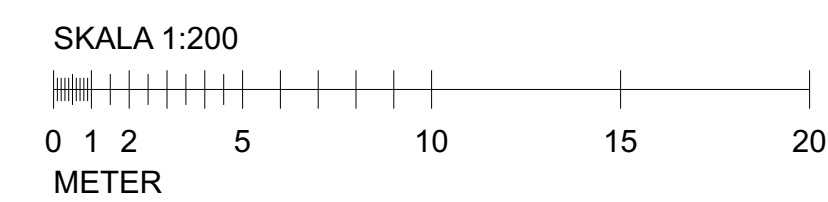
LUPPDRAG NR	RITAD AV	HANDLÄGGARE
4171	A.COMOLI	D.DEREKA
DATUM	ANSVÄRIG	
20210908	J.KIRSH	

Planer 1:200  
Plan 4

SKALA A1	SKALA A3	NUMMER	BET
1:200	1:400	A-40-1-104	



Plan 4  
1:200





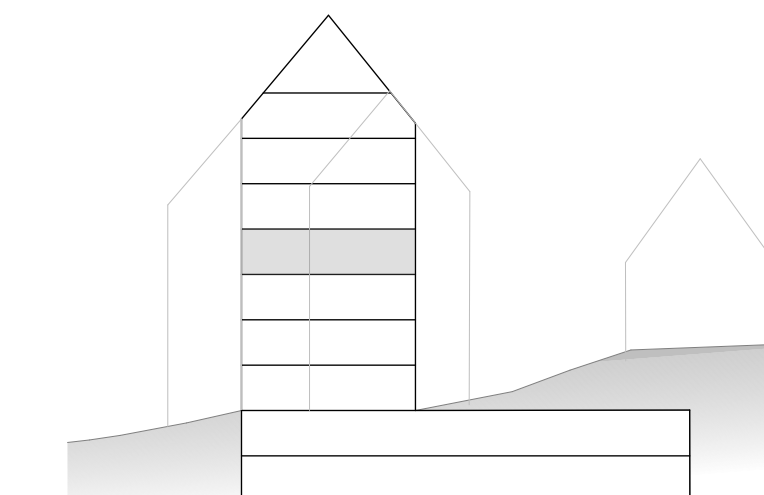
FÖRKLARINGAR

ALLA MÅTT I MM

+HÖJDER INTERIÖRT AVSER FÄRDIGT GOLV  
ENTREPLAN

HÄNVISNINGAR  
SE RITNING

A-40-1-100 - A-40-1-109, PLANER 1:200  
A-40-1-200 - A-40-1-219, PLANER 1:100  
A-40-2-100 - A-40-2-103, SEKTIONER 1:100  
A-40-3-100 - A-40-3-101 FASADER 1:200  
A-40-3-200 - A-40-3-205, FASADER 1:100



BET	ÄNDRING AVSER	DATUM	Sign.

BYGGLOVHANDLING

EKTORP GAMLA LANDSVÄGEN



A	KIRSH + DEREKA ARKITEKTER	0709509749
K		
V		
E		
L		

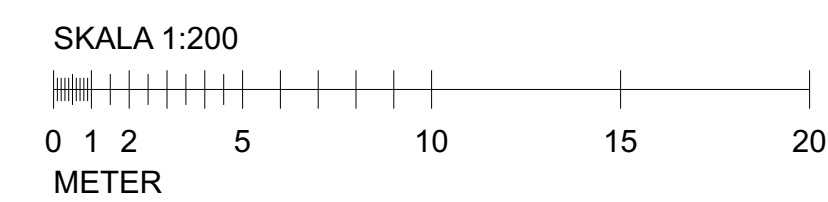
LUPPDRAG NR	4171	RITAD AV	A.COMOLI	HANDLÄGGARE	D.DEREKA
DATUM	20210908	ANSVÄRIG	J.KIRSH		

Planer 1:200  
Plan 5

SKALA A1	SKALA A3	NUMMER	BET
1:200	1:400	A-40-1-105	



Plan 5  
1:200





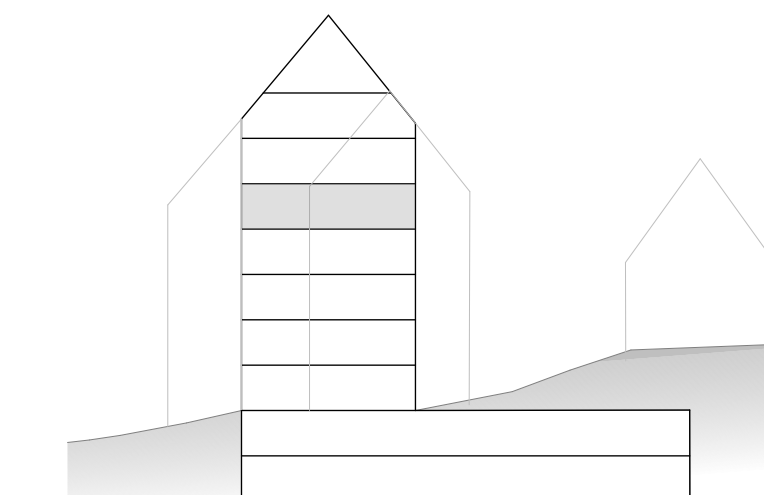
FÖRKLARINGAR

ALLA MÅTT I MM

+HÖJDER INTERIÖRT AVSER FÄRDIGT GOLV  
ENTREPLAN

HÄNVISNINGAR  
SE RITNING

A-40-1-100 - A-40-1-109, PLANER 1:200  
A-40-1-200 - A-40-1-219, PLANER 1:100  
A-40-2-100 - A-40-2-103, SEKTIONER 1:100  
A-40-3-100 - A-40-3-101 FASADER 1:200  
A-40-3-200 - A-40-3-205, FASADER 1:100



BET	ÄNDRING AVSER	DATUM	Sign.

BYGGLOVHANDLING

EKTORP GAMLA LANDSVÄGEN

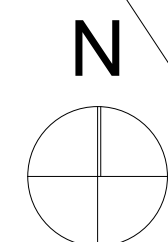
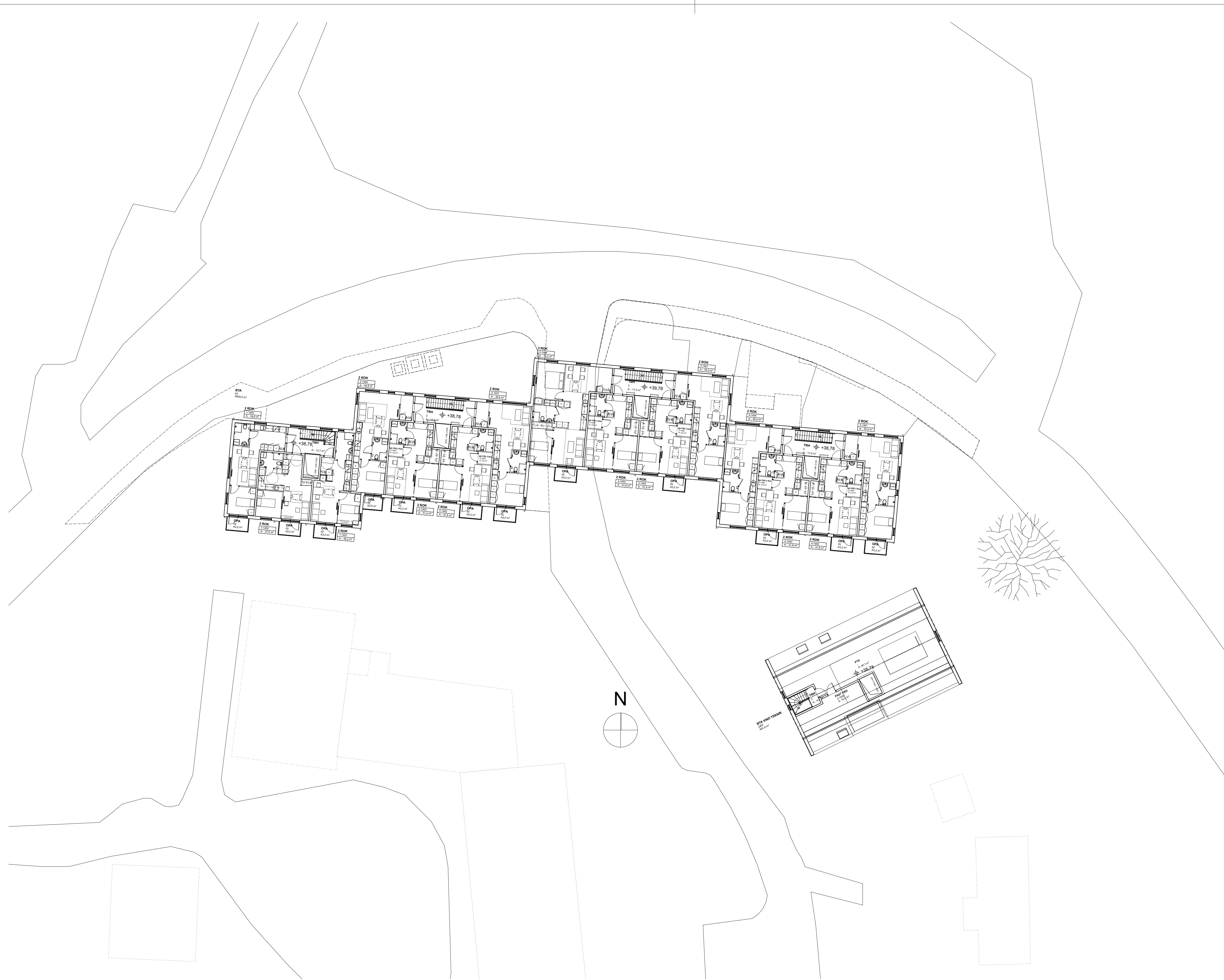


A	KIRSH + DEREKA ARKITEKTER	0709509749
K		
V		
E		
L		

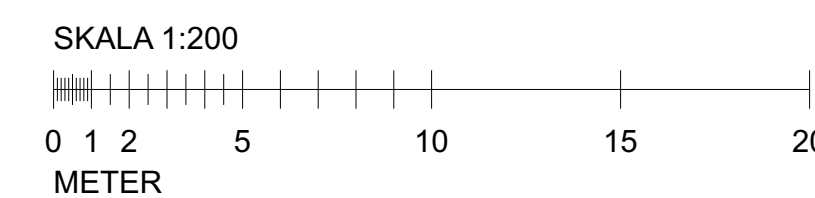
LUPPDRAG NR	4171	RITAD AV	A.COMOLI	HANDLÄGGARE	D.DEREKA
DATUM	20210908	ANSVÄRIG	J.KIRSH		

Planer 1:200  
Plan 6

SKALA A1	SKALA A3	NUMMER	BET
1:200	1:400	A-40-1-106	



Plan 6  
1:200





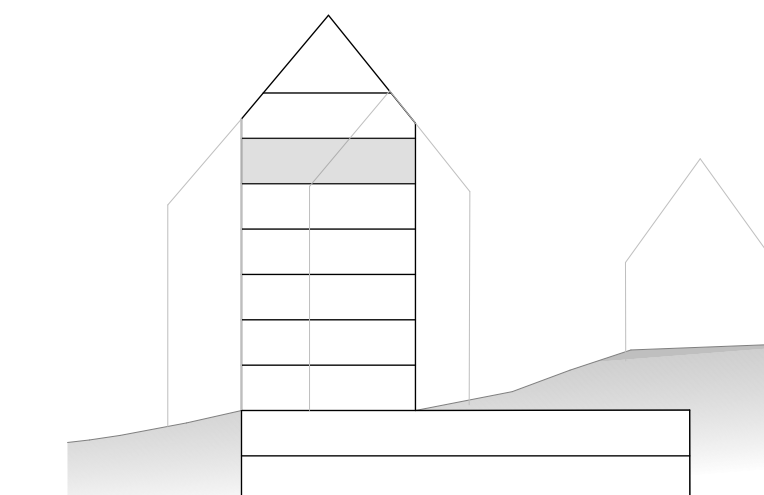
FÖRKLARINGAR

ALLA MÅTT I MM

+HÖJDER INTERIÖRT AVSER FÄRDIGT GOLV  
ENTREPLAN

HÄNVISNINGAR  
SE RITNING

A-40-1-100 - A-40-1-109, PLANER 1:200  
A-40-1-200 - A-40-1-219, PLANER 1:100  
A-40-2-100 - A-40-2-103, SEKTIONER 1:100  
A-40-3-100 - A-40-3-101 FASADER 1:200  
A-40-3-200 - A-40-3-205, FASADER 1:100



BET	ÄNDRING AVSER	DATUM	Sign.

BYGGLOVHANDLING

EKTORP GAMLA LANDSVÄGEN



A	KIRSH + DEREKA ARKITEKTER	0709509749
K		
V		
E		
L		

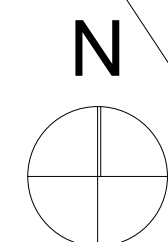
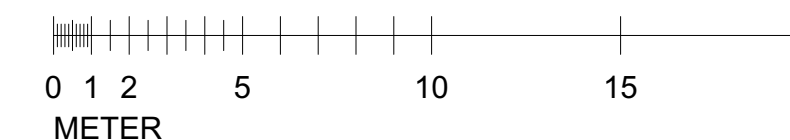
LUPPDRAG NR	4171	RITAD AV	A.COMOLI	HANDLÄGGARE	D.DEREKA
DATUM	20210908	ANSVÄRIG	J.KIRSH		

Planer 1:200  
Plan 7

SKALA A1	SKALA A3	NUMMER	BET
1:200	1:400	A-40-1-107	

Plan 7  
1:200

SKALA 1:200





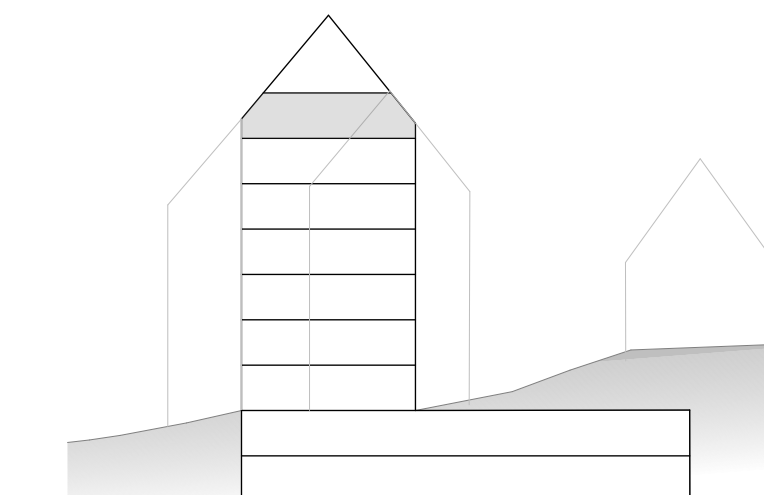
FÖRKLARINGAR

ALLA MÅTT I MM

+HÖJDER INTERIÖRT AVSER FÄRDIGT GOLV  
ENTREPLAN

HÄNVISNINGAR  
SE RITNING

A-40-1-100 - A-40-1-109, PLANER 1:200  
A-40-1-200 - A-40-1-219, PLANER 1:100  
A-40-2-100 - A-40-2-103, SEKTIONER 1:100  
A-40-3-100 - A-40-3-101 FASADER 1:200  
A-40-3-200 - A-40-3-205, FASADER 1:100



BET	ÄNDRING AVSER	DATUM	Sign.

BYGGLOVHANDLING

EKTORP GAMLA LANDSVÄGEN



A	KIRSH + DEREKA ARKITEKTER	0709509749
K		
V		
E		
L		

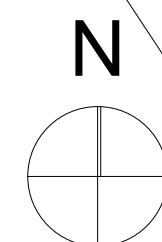
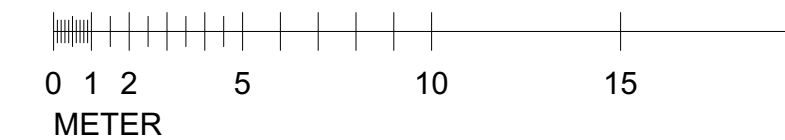
LUPPDRAG NR 4171	RITAD AV A.COMOLI	HANDLÄGGARE D.DEREKA
DATUM 20210908	ANSVARIG J.KIRSH	

Planer 1:200  
Plan 8

SKALA A1 1:200	SKALA A3 1:400	NUMMER A-40-1-108	BET
-------------------	-------------------	----------------------	-----

Plan 8  
1:200

SKALA 1:200





FÖRKLARINGAR

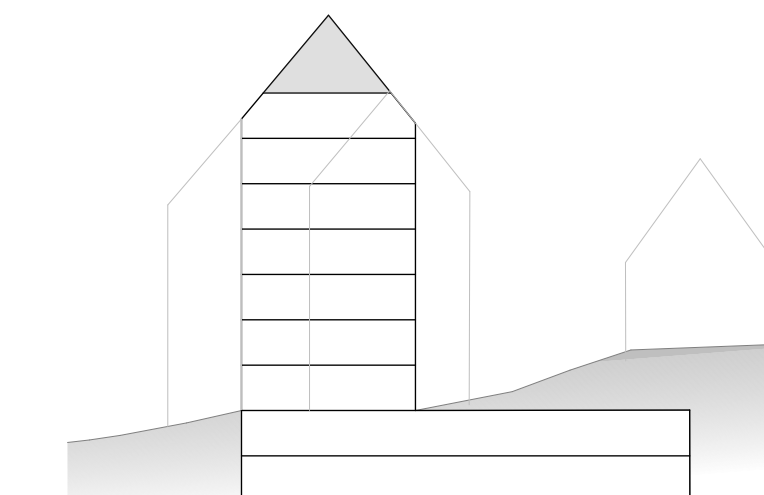
ALLA MÅTT I MM

+HÖJDER INTERIÖRT AVSER FÄRDIGT GOLV  
ENTREPLAN

TAK FÖRSES MED SOLCELLER  
REDOVISNING AVSER UPPSKATTAD PLACERING MED  
MAXIMALT UTNYTTJANDE.  
SLUTLIG OMFATTNING ENL. SENARE BESKED

HÄNVISNINGAR  
SE RITNING

A-40-1-100 - A-40-1-109, PLANER 1:200  
A-40-1-200 - A-40-1-219, PLANER 1:100  
A-40-2-100 - A-40-2-103, SEKTIONER 1:100  
A-40-3-100 - A-40-3-101 FASADER 1:200  
A-40-3-200 - A-40-3-205, FASADER 1:100



BET	ÄNDRING AVSER	DATUM	Sign.

BYGGLOVHANDLING

EKTORP GAMLA LANDSVÄGEN



A	KIRSH + DEREKA ARKITEKTER	0709509749
K		
V		
E		
L		

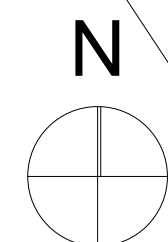
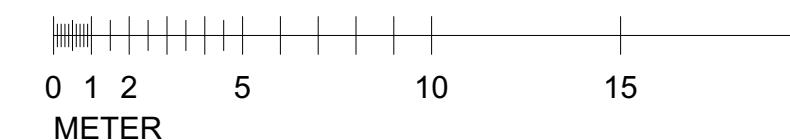
LUPPDRAG NR	RITAD AV	HANDLÄGGARE
4171	A.COMOLI	D.DEREKA
DATUM	ANSVARIG	
20210908	J.KIRSH	

Planer 1:200  
Plan 9

SKALA A1 1:200	SKALA A3 1:400	NUMMER A-40-1-109	BET
-------------------	-------------------	----------------------	-----

Plan 9  
1:200

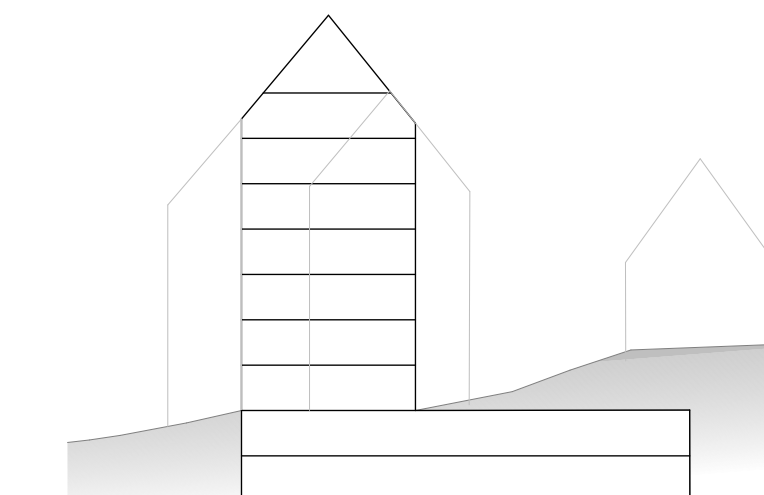
SKALA 1:200





ALLA MÅTT I MM  
 +HÖJDER INTERIÖRT AVSER FÄRDIGT GOLV  
 ENTREPLAN

HÄNVISNINGAR  
 SE RITNING  
 A-40-1-100 - A-40-1-109, PLANER 1:200  
 A-40-1-200 - A-40-1-219, PLANER 1:100  
 A-40-2-100 - A-40-2-103, SEKTIONER 1:100  
 A-40-3-100 - A-40-3-101 FASADER 1:200  
 A-40-3-200 - A-40-3-205, FASADER 1:100



BET	ÄNDRING AVSER	DATUM	Sign.

**BYGGLOVHANDLING**

**EKTORP GAMLA LANDSVÄGEN**



A	KIRSH + DEREKA ARKITEKTER	0709509749
K		
V		
E		
L		

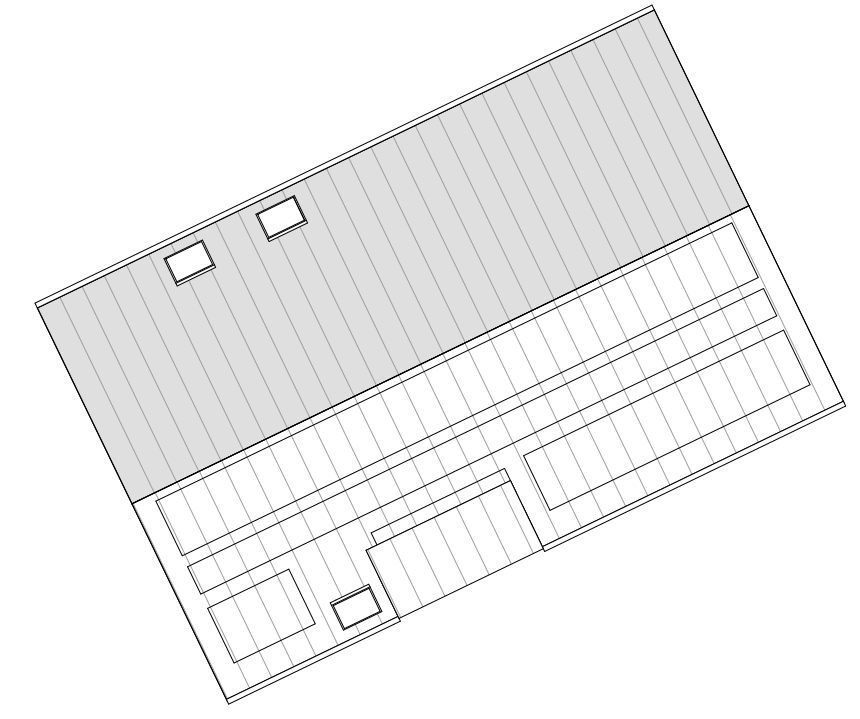
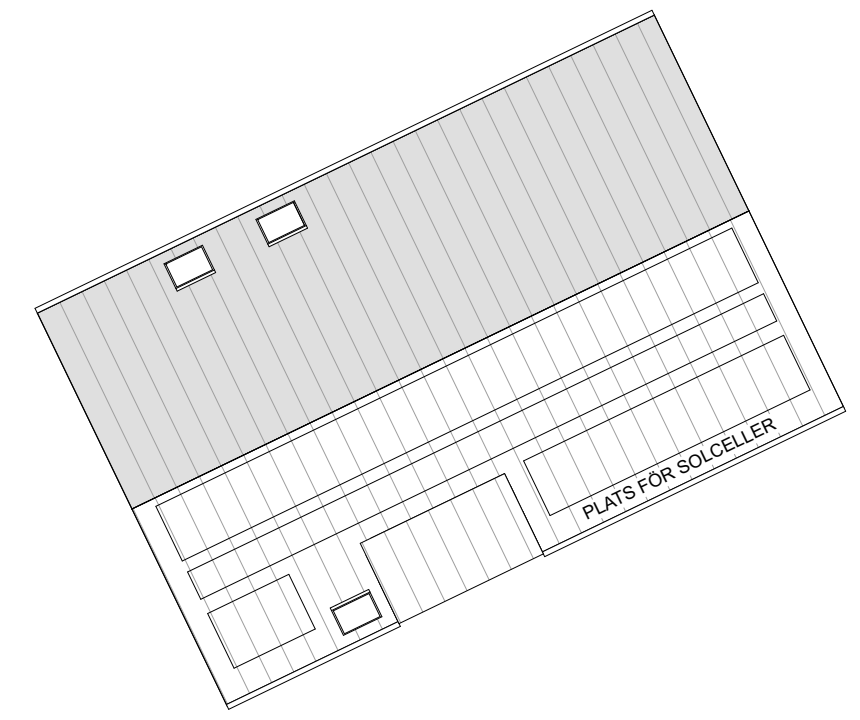
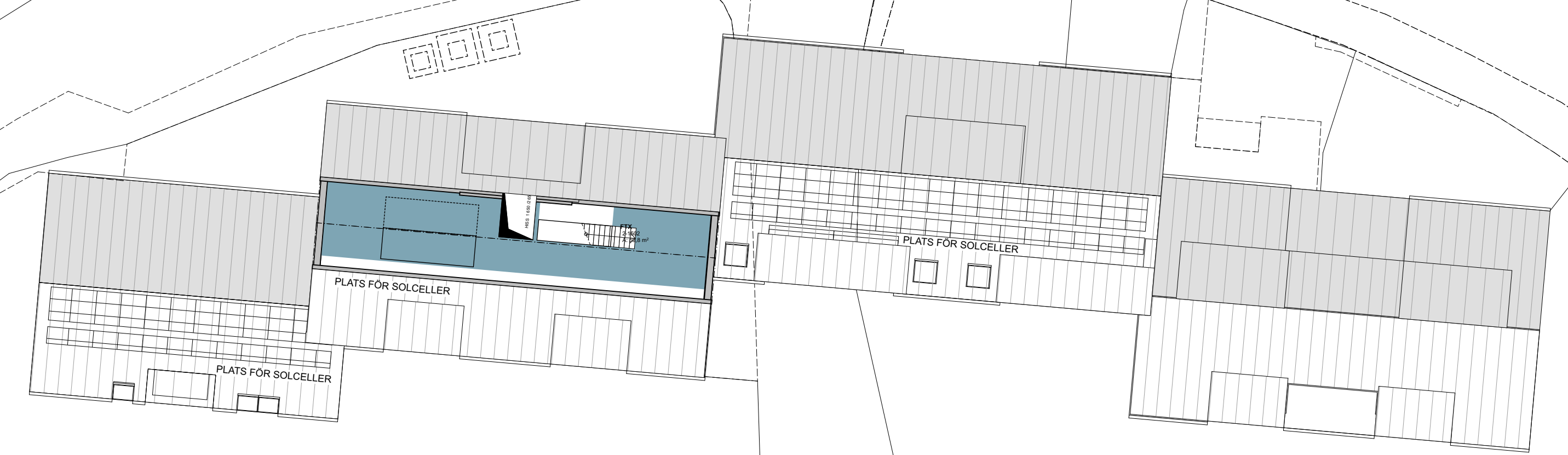
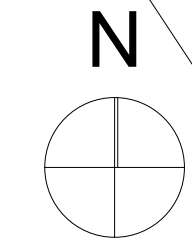
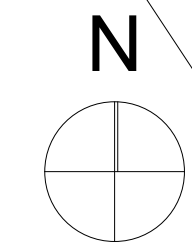
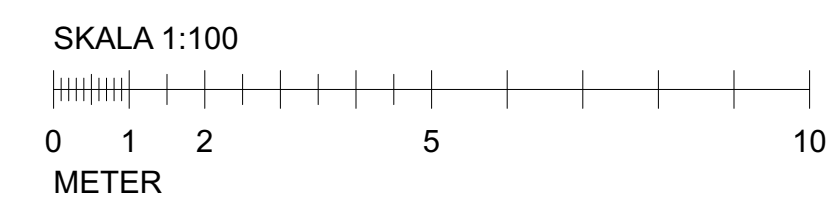
LUPPDRAG NR	4171	ANSVÄRIG	A.COMOLI	HANDLÄGGARE	D.DEREKA
DATUM	20210908	ANSVÄRIG	J.KIRSH		

Planer 1:200  
 Plan 10

SKALA A1	SKALA A3	NUMMER	BET
1:200	1:200	A-40-1-110	

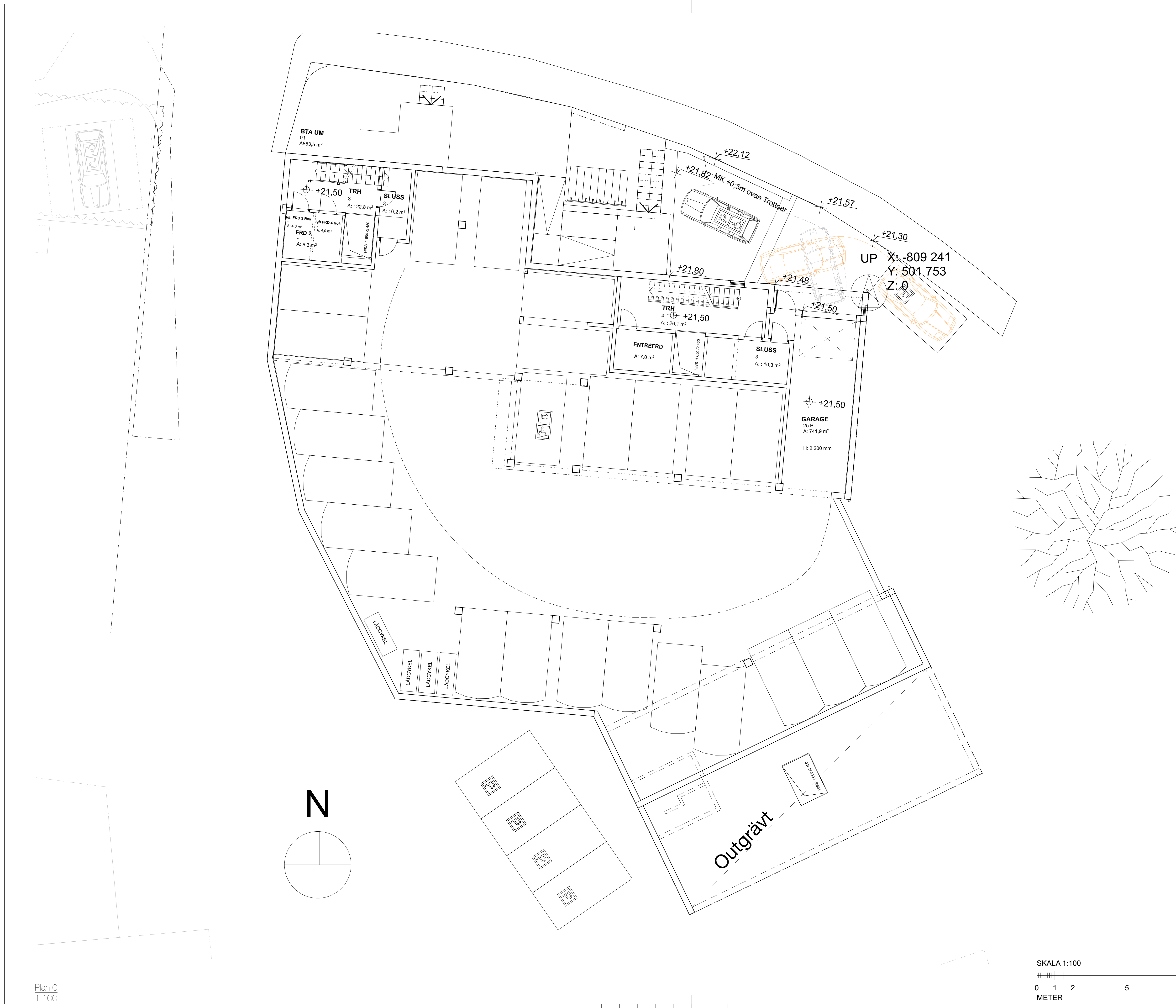
Vind  
 1:200

Takplan  
 1:200

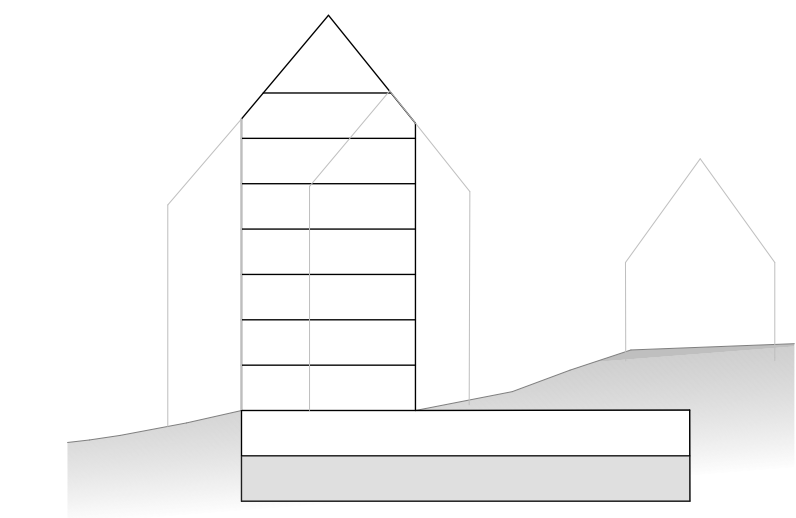




ALLA MÅTT I MM  
 +HÖJDER INTERIÖRT AVSER FÄRDIGT GOLV  
 ENTREPLAN



HÄNVISNINGAR  
 SE RITNING  
 A-40-1-100 - A-40-1-109, PLANER 1:200  
 A-40-1-200 - A-40-1-219, PLANER 1:100  
 A-40-2-100 - A-40-2-103, SEKTIONER 1:100  
 A-40-3-100 - A-40-3-101, FASADER 1:200  
 A-40-3-200 - A-40-3-205, FASADER 1:100



BET	ÄNDRING AVSER	DATUM	Sign.

**BYGGLOVHANDLING**  
**EKTORP GAMLA LANDSVÄGEN**



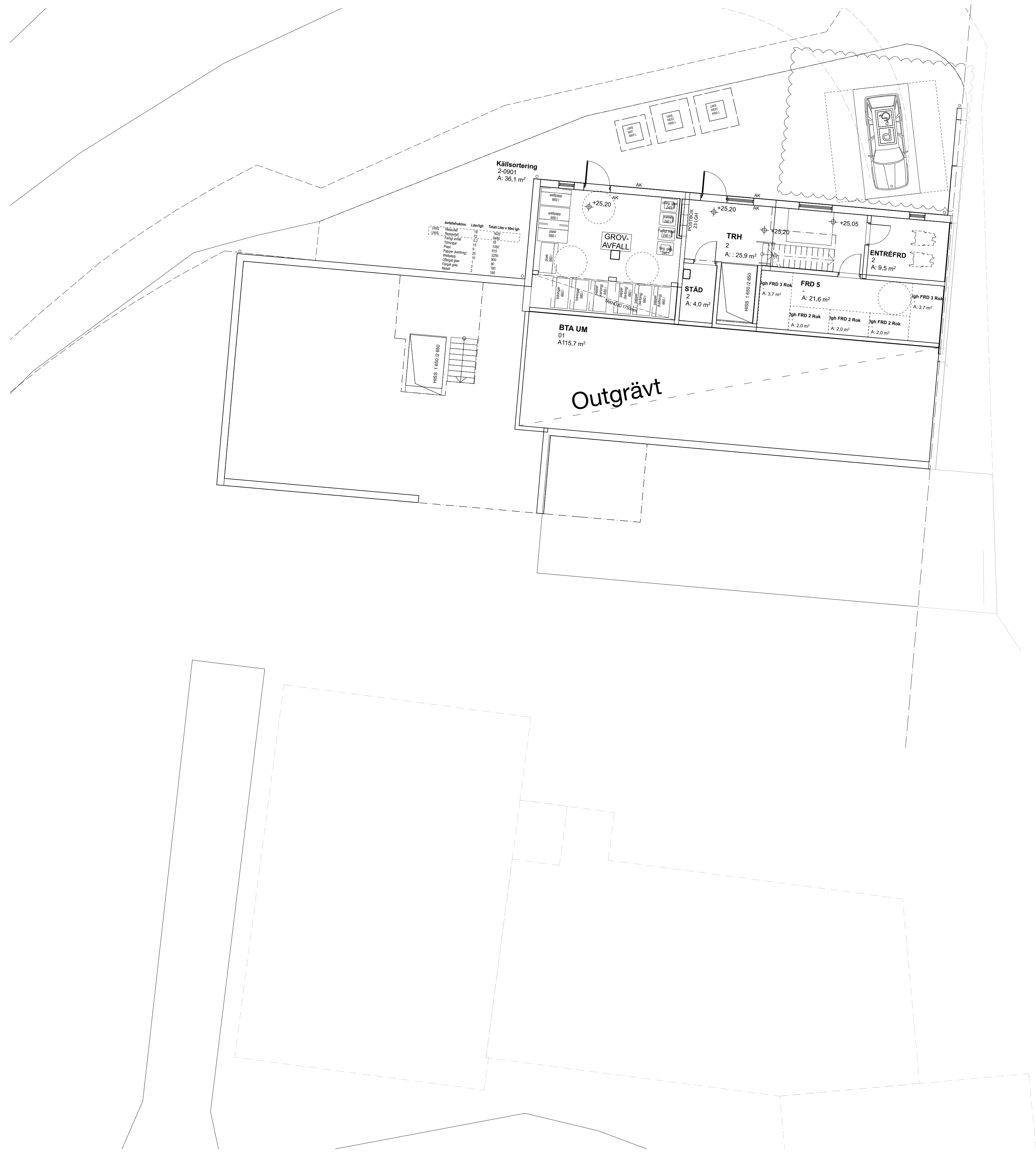
A	KIRSH + DEREKA ARKITEKTER	0709509749
K		
V		
E		
L		
LUPPORAG NR	4171	
RITAD AV	A.COMOLI	HANDLÄGGARE
DATUM	20210908	D.DEREKA
ANSVARIG	J.KIRSH	
Planer 1:100		
Plan 0 DEL 2		
SKALA A1	SKALA A3	NUMMER
1:100	1:200	A-40-1-201
BET		

Plan 0  
 1:100

SKALA 1:100  
 0 1 2 5 10  
 METER

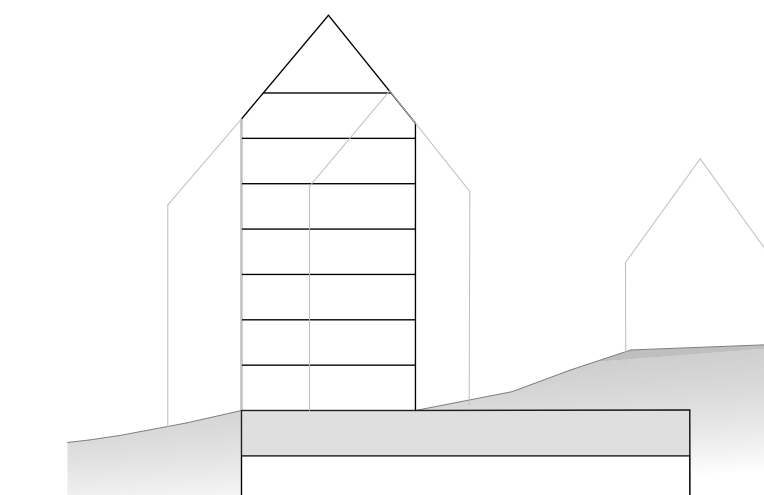


ALLA MÅTT I MM  
 +HÖJDER INTERIÖRT AVSER FÄRDIGT GOLV  
 ENTREPLAN



HÄNVISNINGAR  
 SE RITNING

A-40-1-100 - A-40-1-109, PLANER 1:200  
 A-40-1-200 - A-40-1-219, PLANER 1:100  
 A-40-2-100 - A-40-2-103, SEKTIONER 1:100  
 A-40-3-100 - A-40-3-101 FASADER 1:200  
 A-40-3-200 - A-40-3-205, FASADER 1:100



B	ENL A PM 03	21 12 10	JK
A	ENL A PM 02	21 10 26	JK
BET	ÄNDRING AVSER	DATUM	Sign.

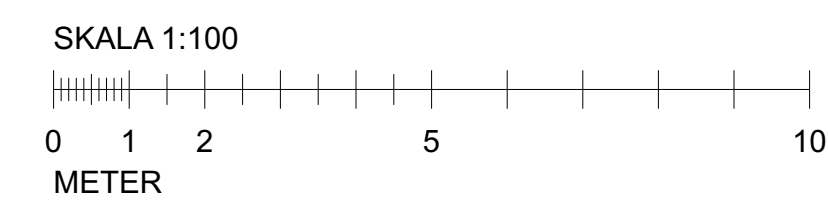
BYGGLOVHANDLING  
 EKTORP GAMLA LANDSVÄGEN



A	KIRSH + DEREKA ARKITEKTER	0709509749
K		
V		
E		
L		

LUPPDRAG NR	4171	RITAD AV	A.COMOLI	HANDLÄGGARE	D.DEREKA
DATUM	20210908	ANSVÄRIG	J.KIRSH		

Planer 1:100  
 Plan 1 DEL 1

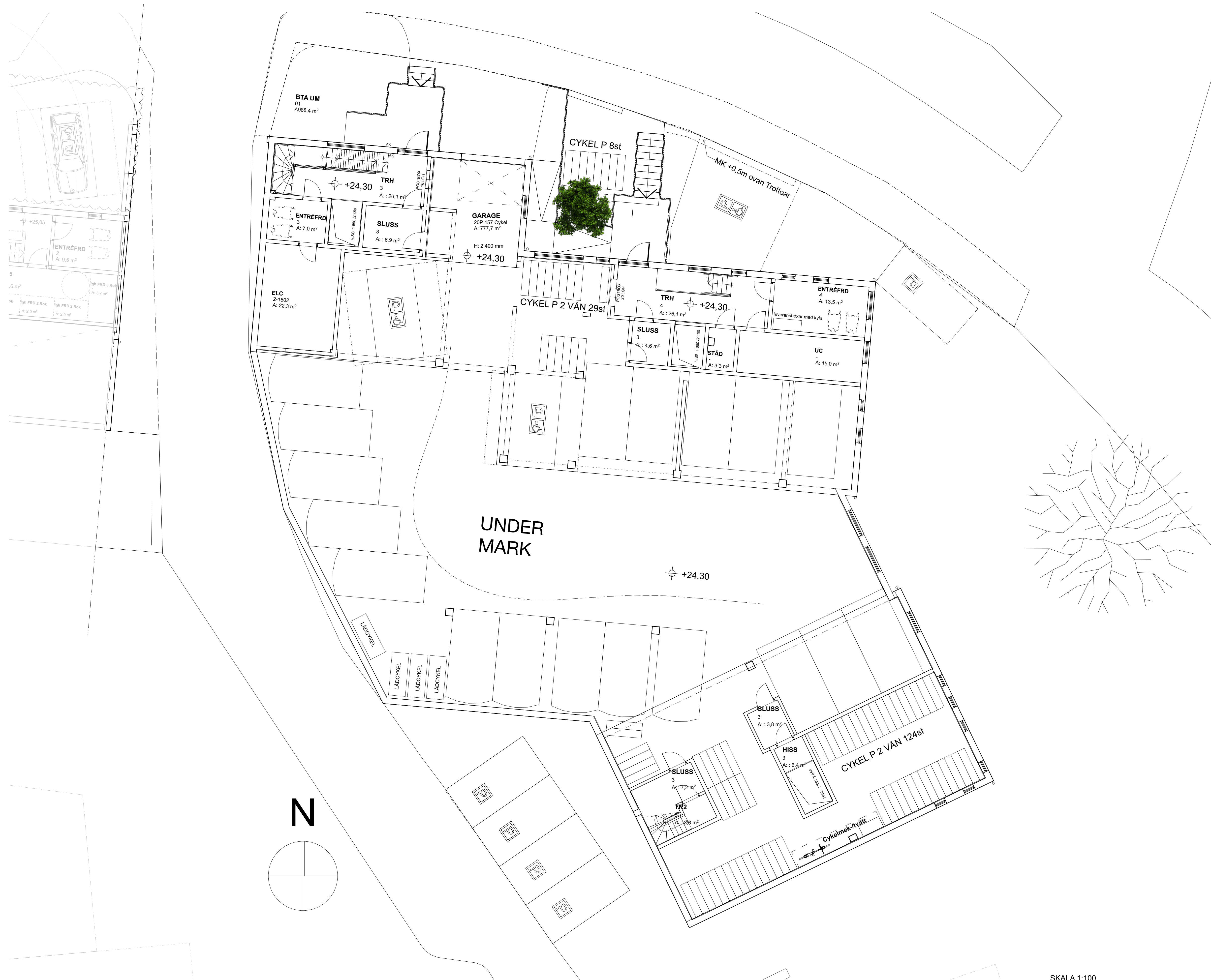


Plan 1  
 1:100

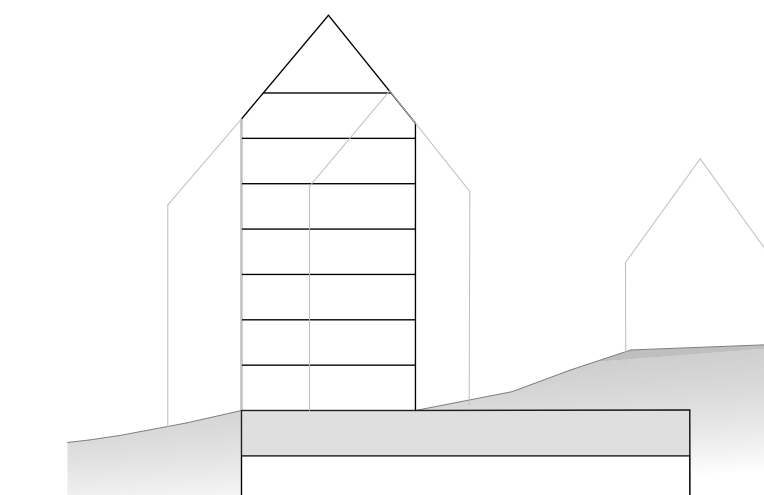
SKALA A1	SKALA A3	NUMMER	BET
1:100	1:200	A-40-1-202	B



ALLA MÅTT I MM  
 +HÖJDER INTERIÖRT AVSER FÄRDIGT GOLV  
 ENTREPLAN

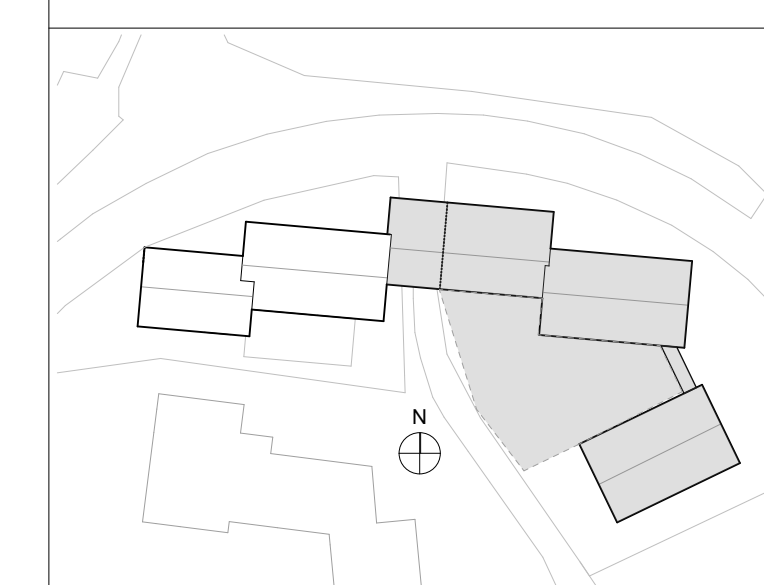


HÄNVISNINGAR  
 SE RITNING  
 A-40-1-100 - A-40-1-109, PLANER 1:200  
 A-40-1-200 - A-40-1-219, PLANER 1:100  
 A-40-2-100 - A-40-2-103, SEKTIONER 1:100  
 A-40-3-100 - A-40-3-101, FASADER 1:200  
 A-40-3-200 - A-40-3-205, FASADER 1:100



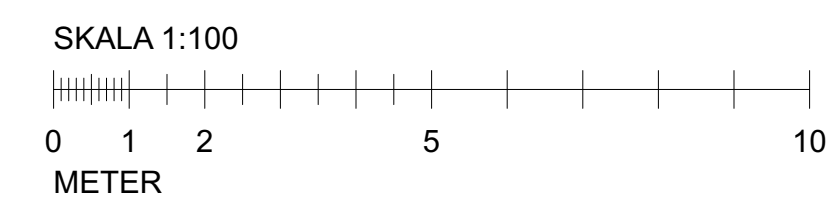
BET	ÄNDRING AVSER	DATUM	Sign.

**BYGGLOVHANDLING**  
**EKTORP GAMLA LANDSVÄGEN**



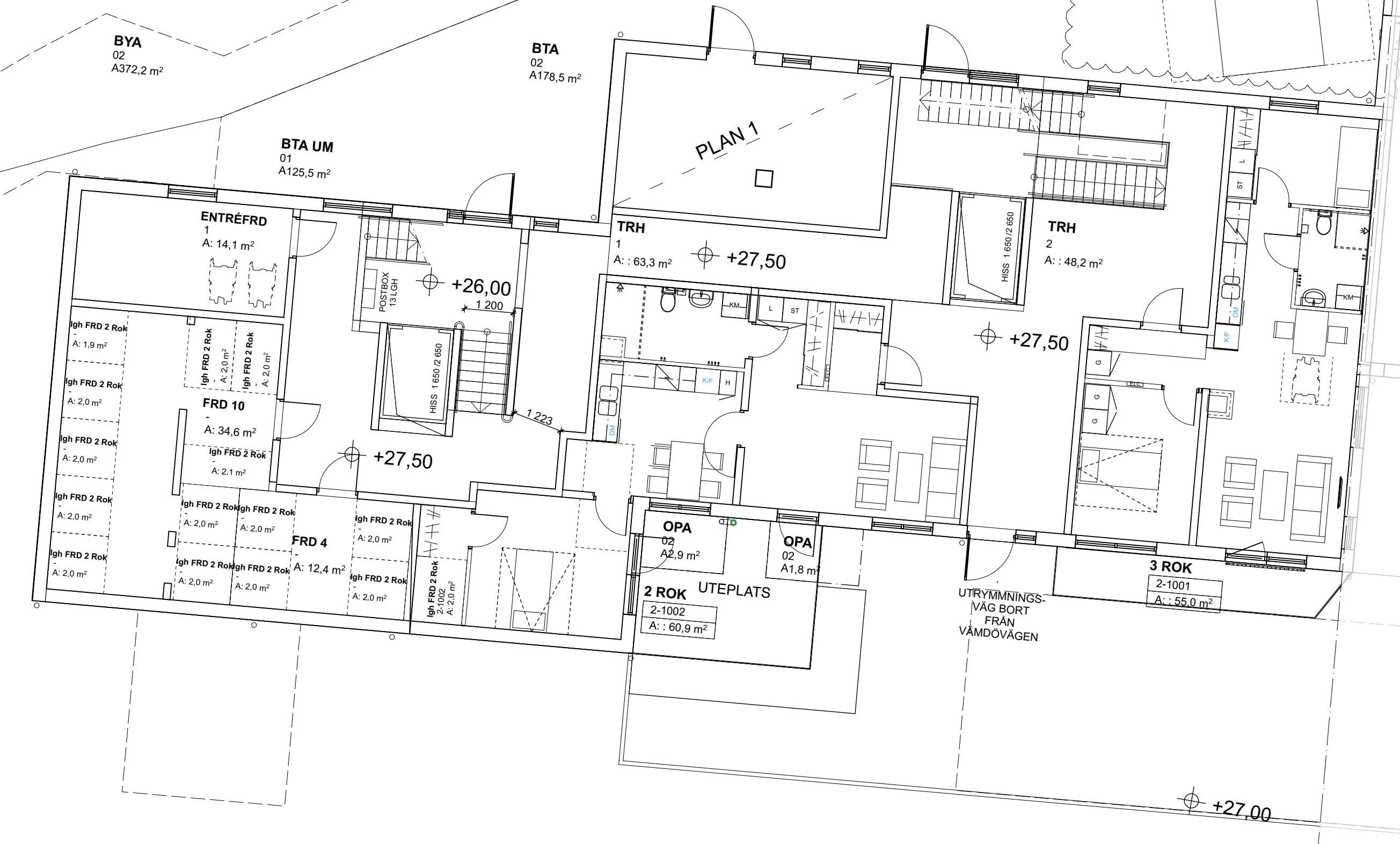
A	KIRSH + DEREKA ARKITEKTER	0709509749
K		
V		
E		
L		
LUPPDRAG NR	4171	RITAD AV A.COMOLI
DATUM	20210908	HANDLÄGGARE D.DEREKA
ANSVÄRIG	J.KIRSH	
Planer 1:100		
Plan 1 DEL 2		
SKALA A1 1:100	SKALA A3 1:200	NUMMER A-40-1-203
		BET

Plan 1  
 1:100



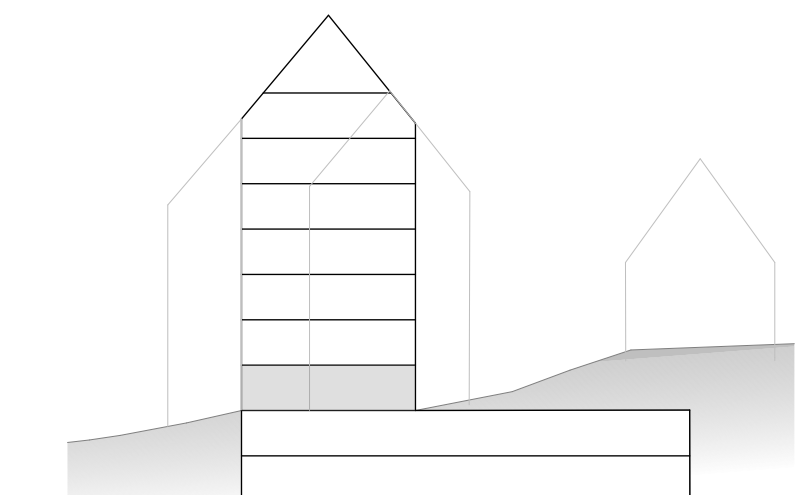


ALLA MÅTT I MM  
 +HÖJDER INTERIÖRT AVSER FÄRDIGT GOLV  
 ENTREPLAN



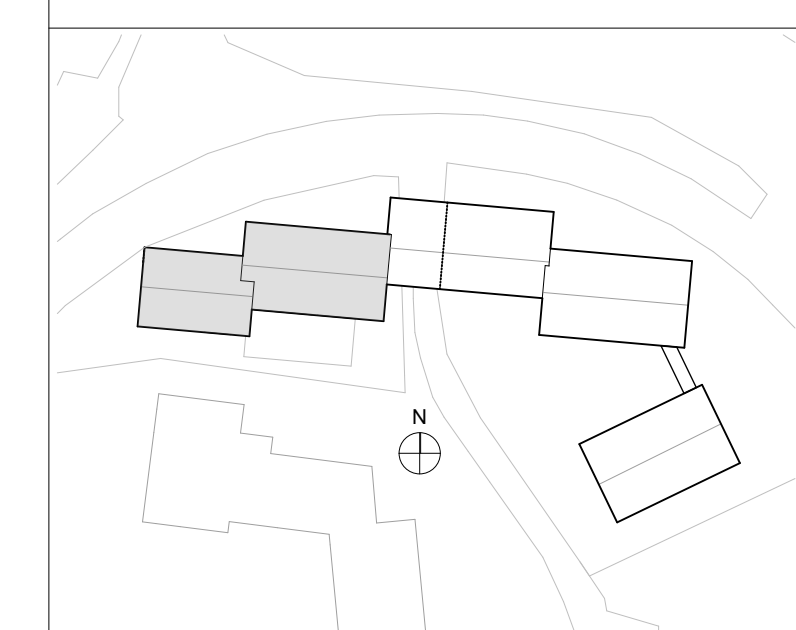
HÄNVISNINGAR  
 SE RITNING

A-40-1-100 - A-40-1-109, PLANER 1:200  
 A-40-1-200 - A-40-1-219, PLANER 1:100  
 A-40-2-100 - A-40-2-103, SEKTIONER 1:100  
 A-40-3-100 - A-40-3-101 FASADER 1:200  
 A-40-3-200 - A-40-3-205, FASADER 1:100



B	ENLA PM 03	21 12 10	JK
A	ENLA PM 02	21 10 26	JK
BET	ÄNDRING AVSER	DATUM	Sign.

BYGGLOVHANDLING  
 EKTORP GAMLA LANDSVÄGEN

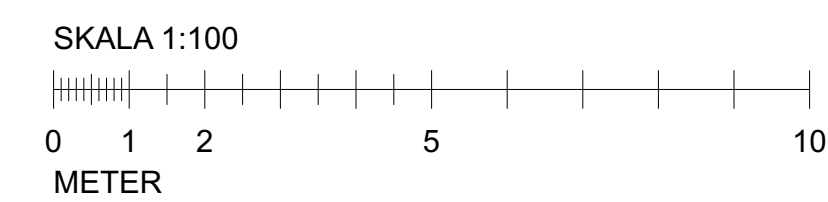
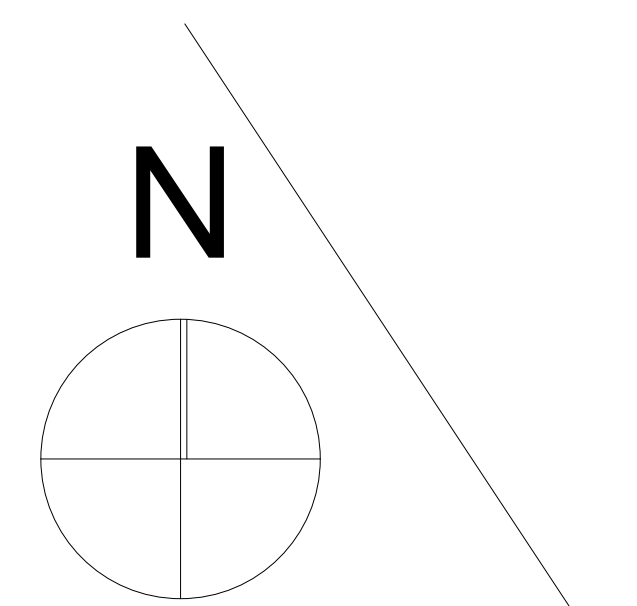


A	KIRSH + DEREKA ARKITEKTER	0709509749
K		
V		
E		
L		

LUPPDRAG NR	RITAD AV	HANDELAGGARE
4171	A.COMOLI	D.DEREKA
DATUM	ANSVARIG	
20210908	J.KIRSH	

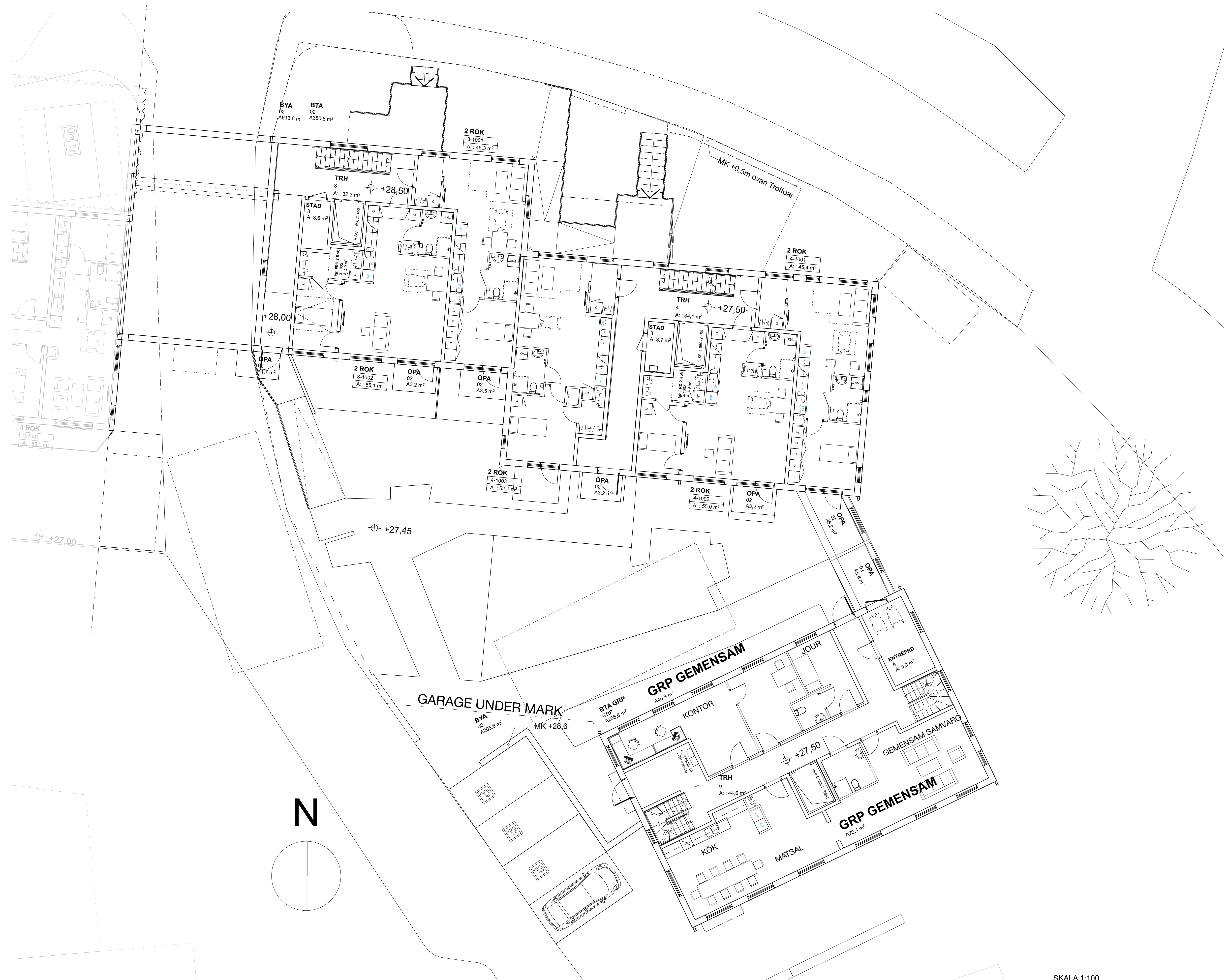
Planer 1:100  
 Plan 2 DEL 1

SKALA A1	SKALA A3	NUMMER	BET
1:100	1:200	A-40-1-204	B

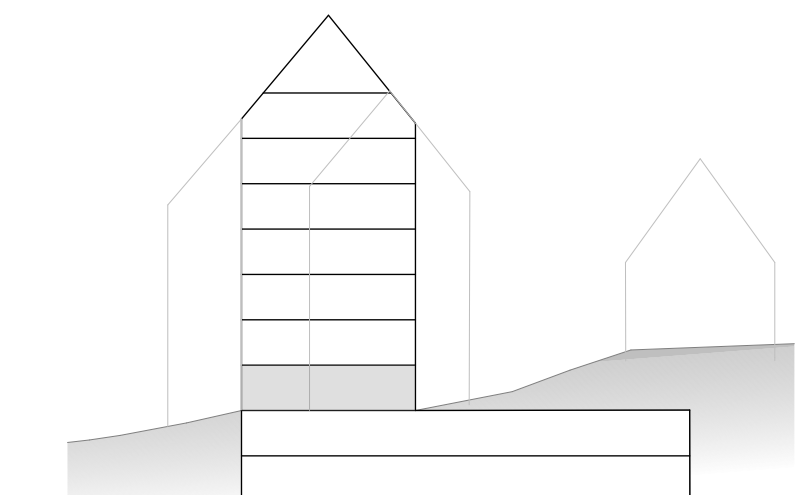




ALLA MÅTT I MM  
 +HÖJDER INTERIÖRT AVSER FÄRDIGT GOLV  
 ENTREPLAN



HÄNVISNINGAR  
 SE RITNING  
 A-40-1-100 - A-40-1-109, PLANER 1:200  
 A-40-1-200 - A-40-1-219, PLANER 1:100  
 A-40-2-100 - A-40-2-103, SEKTIONER 1:100  
 A-40-3-100 - A-40-3-101, FASADER 1:200  
 A-40-3-200 - A-40-3-205, FASADER 1:100



BET	ÄNDRING AVSER	DATUM	Sign.

BYGGLOVHANDLING

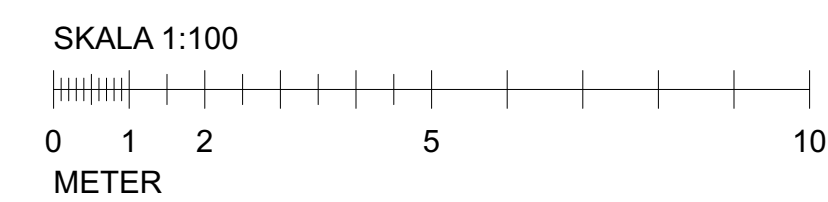
EKTORP GAMLA LANDSVÄGEN



A	KIRSH + DEREKA ARKITEKTER	0709509749
K		
V		
E		
L		

LUPPDRAG NR	RITAD AV	HANDLÄGGARE
4171	A.COMOLI	D.DEREKA
DATUM	ANSVARIG	
20210908	J.KIRSH	

Planer 1:100  
 Plan 2 DEL 2





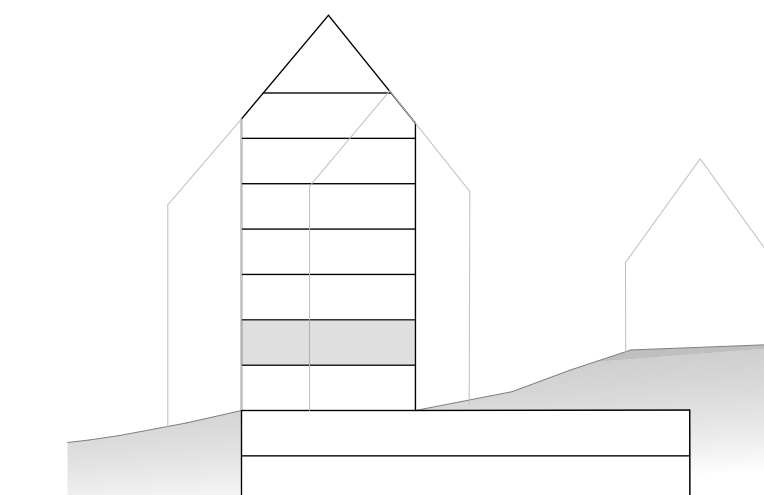




ALLA MÅTT I MM  
 +HÖJDER INTERIÖRT AVSER FÄRDIGT GOLV  
 ENTREPLAN



HÄNVISNINGAR  
 SE RITNING  
 A-40-1-100 - A-40-1-109, PLANER 1:200  
 A-40-1-200 - A-40-1-219, PLANER 1:100  
 A-40-2-100 - A-40-2-103, SEKTIONER 1:100  
 A-40-3-100 - A-40-3-101, FASADER 1:200  
 A-40-3-200 - A-40-3-205, FASADER 1:100



BET	ÄNDRING AVSER	DATUM	Sign.

BYGGLOVHANDLING

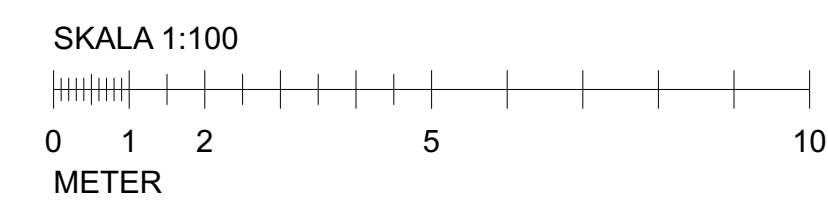
EKTORP GAMLA LANDSVÄGEN



A	KIRSH + DEREKA ARKITEKTER	0709509749
K		
V		
E		
L		

LUPPORAG NR	RITAD AV	HANDLÄGGARE
4171	A.COMOLI	D.DEREKA
DATUM	ANSVARIG	
20210908	J.KIRSH	

Planer 1:100  
 Plan 3 DEL 2





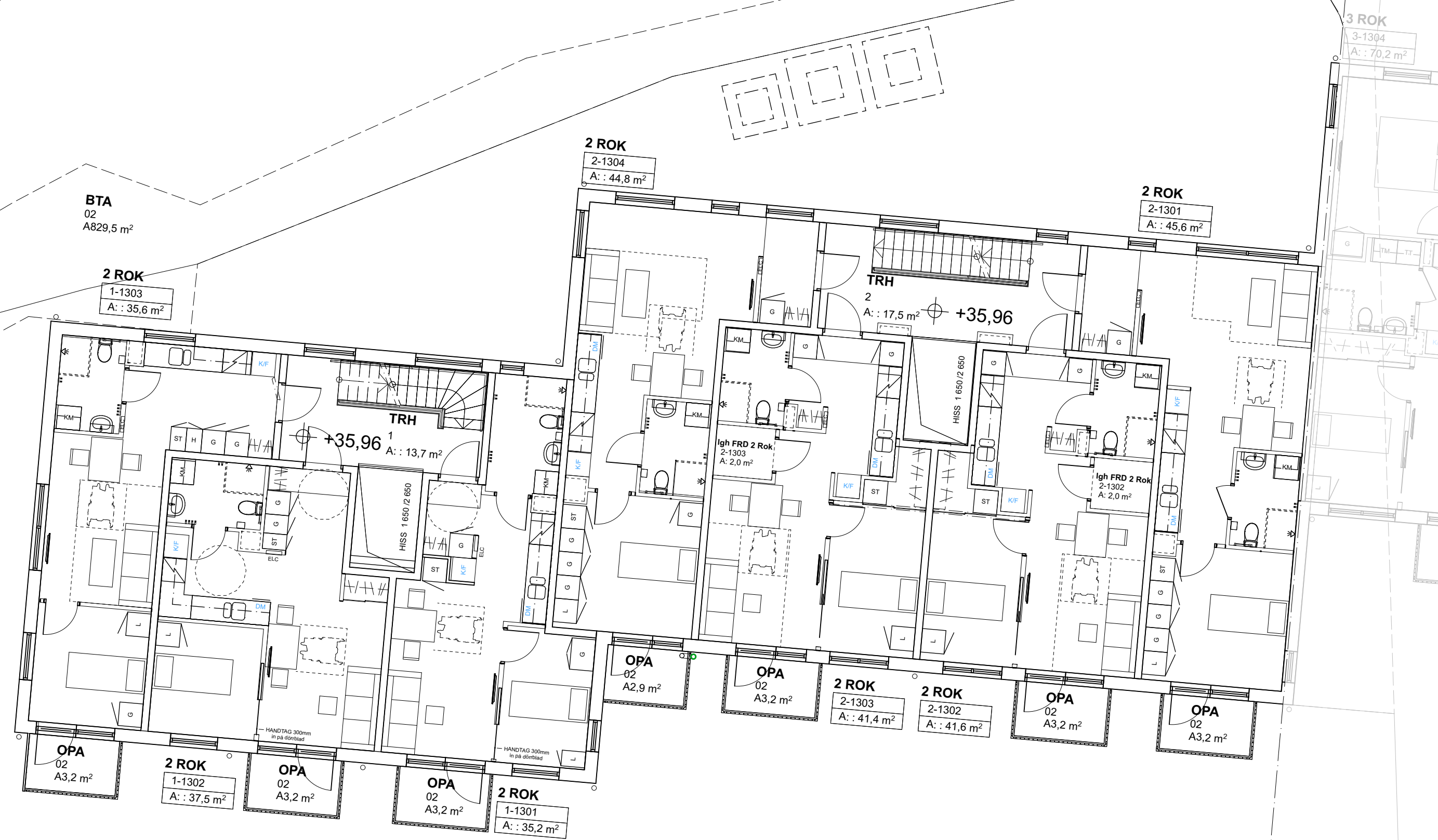




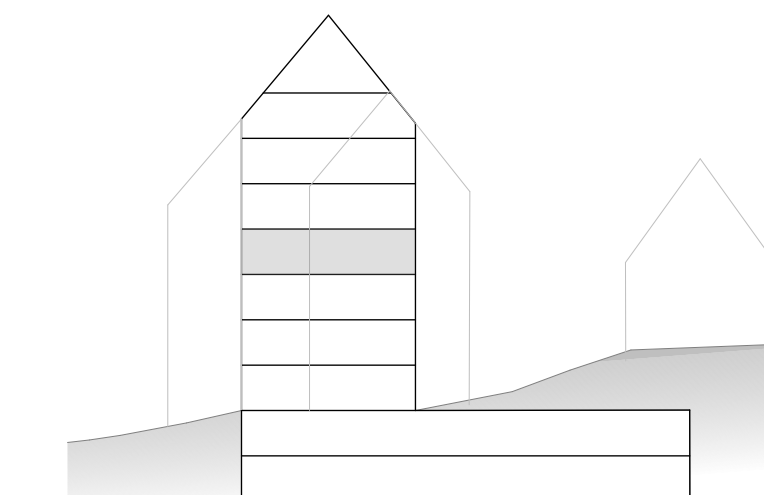




ALLA MÅTT I MM  
 +HÖJDER INTERIÖRT AVSER FÄRDIGT GOLV  
 ENTREPLAN



HÄNVISNINGAR  
 SE RITNING  
 A-40-1-100 - A-40-1-109, PLANER 1:200  
 A-40-1-200 - A-40-1-219, PLANER 1:100  
 A-40-2-100 - A-40-2-103, SEKTIONER 1:100  
 A-40-3-100 - A-40-3-101 FASADER 1:200  
 A-40-3-200 - A-40-3-205, FASADER 1:100



BET	ÄNDRING AVSER	DATUM	Sign.

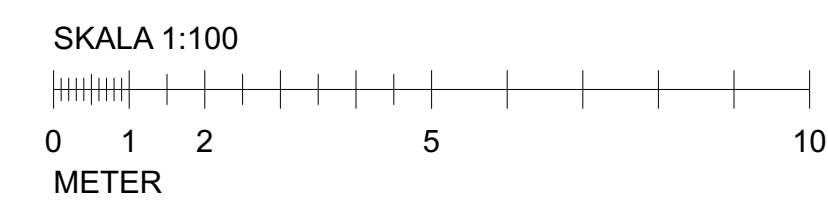
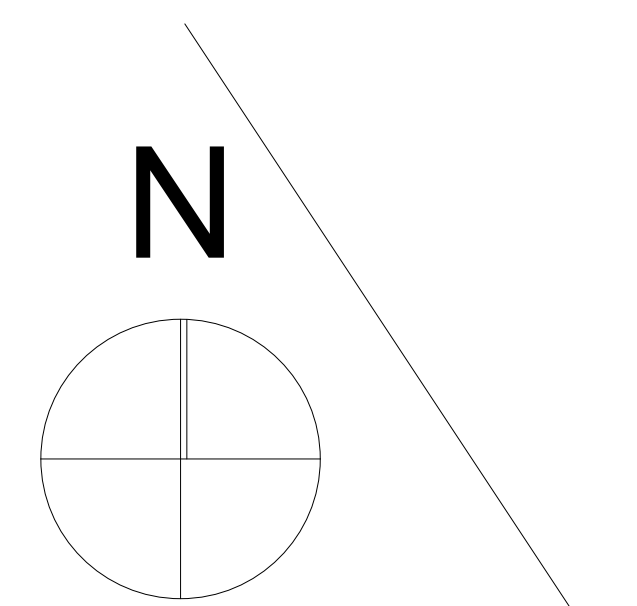
BYGGLOVHANDLING  
 EKTORP GAMLA LANDSVÄGEN



A	KIRSH + DEREKA ARKITEKTER	0709509749
K		
V		
E		
L		

LUPPDRAG NR	RITAD AV	HANDELAGGARE
4171	A.COMOLI	D.DEREKA
DATUM	ANSVARIG	
20210908	J.KIRSH	

Planer 1:100  
 Plan 5 DEL 1



Plan 5  
 1:100

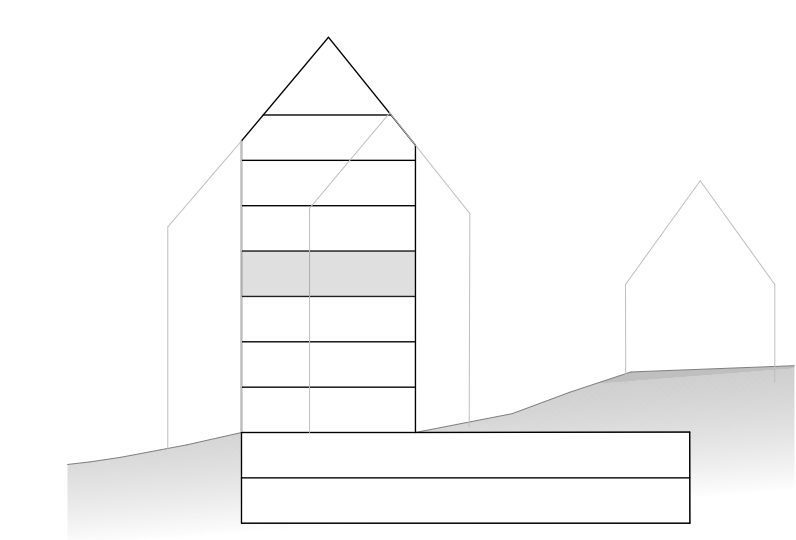
SKALA A1	SKALA A3	NUMMER	BET
1:100	1:200	A-40-1-210	



ALLA MÅTT I MM  
 +HÖJDER INTERIÖRT AVSER FÄRDIGT GOLV  
 ENTREPLAN



HÄNVISNINGAR  
 SE RITNING  
 A-40-1-100 - A-40-1-109, PLANER 1:200  
 A-40-1-200 - A-40-1-219, PLANER 1:100  
 A-40-2-100 - A-40-2-103, SEKTIONER 1:100  
 A-40-3-100 - A-40-3-101, FASADER 1:200  
 A-40-3-200 - A-40-3-205, FASADER 1:100



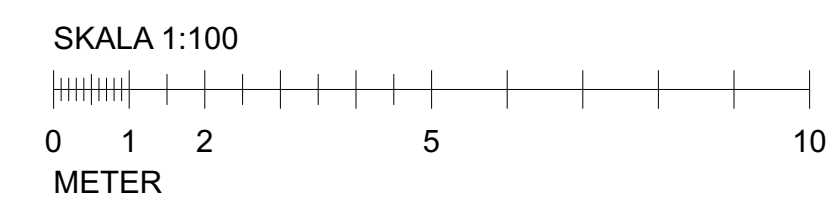
BET	ÄNDRING AVSER	DATUM	Sign.

**BYGGLOVHANDLING**  
**EKTORP GAMLA LANDSVÄGEN**



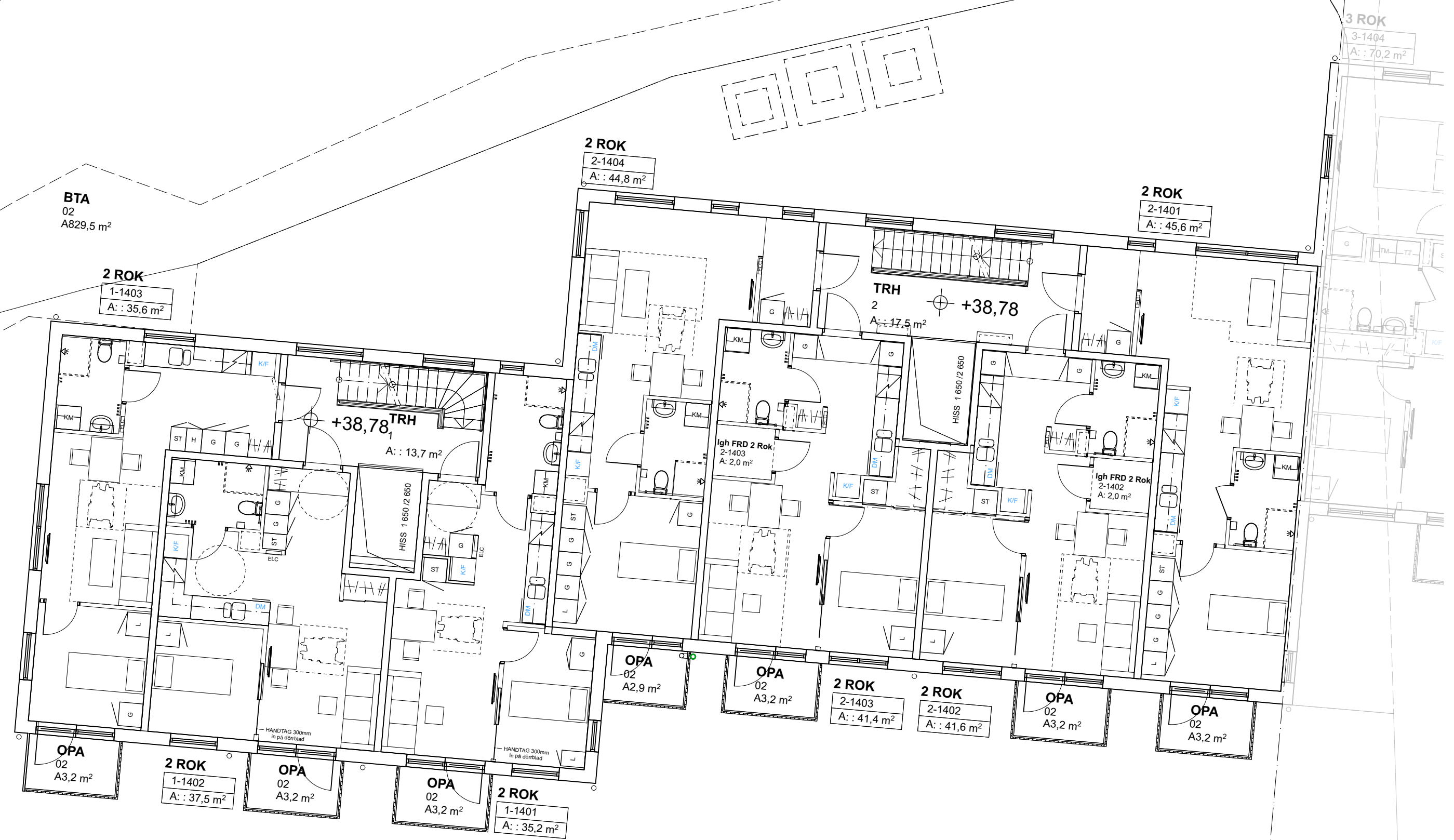
A	KIRSH + DEREKA ARKITEKTER	0709509749
K		
V		
E		
L		
LUPPDRAG NR	4171	
DATUM	20210908	
ANSVARIG	J.KIRSH	
RITAD AV	A.COMOLI	
HANDLÄGGARE	D.DEREKA	
Planer 1:100		
Plan 5 DEL 2		
SKALA A1	1:100	
SKALA A3	1:200	
NUMMER	A-40-1-211	
BET		

Plan 5  
 1:100

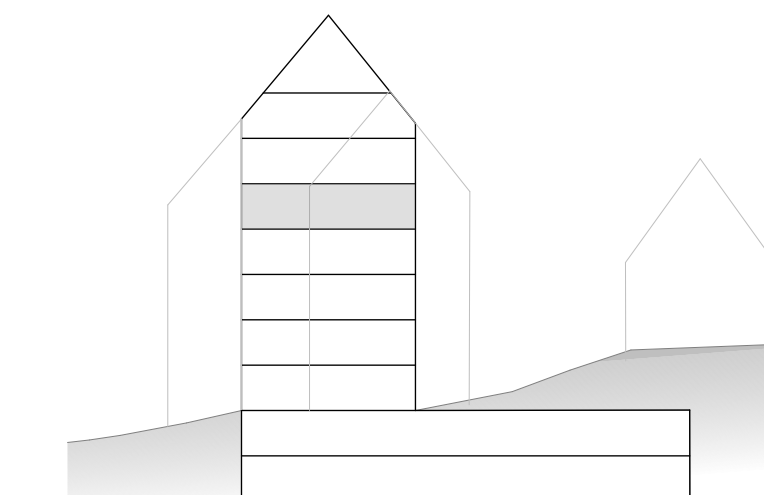




ALLA MÅTT I MM  
 +HÖJDER INTERIÖRT AVSER FÄRDIGT GOLV  
 ENTREPLAN



HÄNVISNINGAR  
 SE RITNING  
 A-40-1-100 - A-40-1-109, PLANER 1:200  
 A-40-1-200 - A-40-1-219, PLANER 1:100  
 A-40-2-100 - A-40-2-103, SEKTIONER 1:100  
 A-40-3-100 - A-40-3-101 FASADER 1:200  
 A-40-3-200 - A-40-3-205, FASADER 1:100



BET	ÄNDRING AVSER	DATUM	Sign.

**BYGGLOVHANDLING**  
**EKTORP GAMLA LANDSVÄGEN**

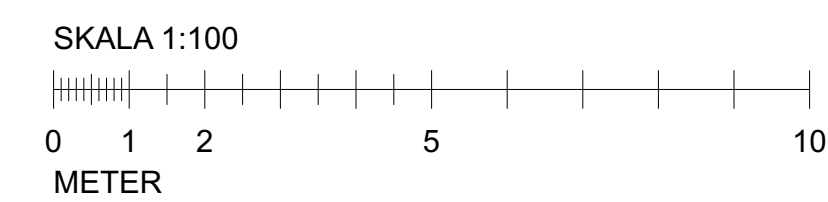
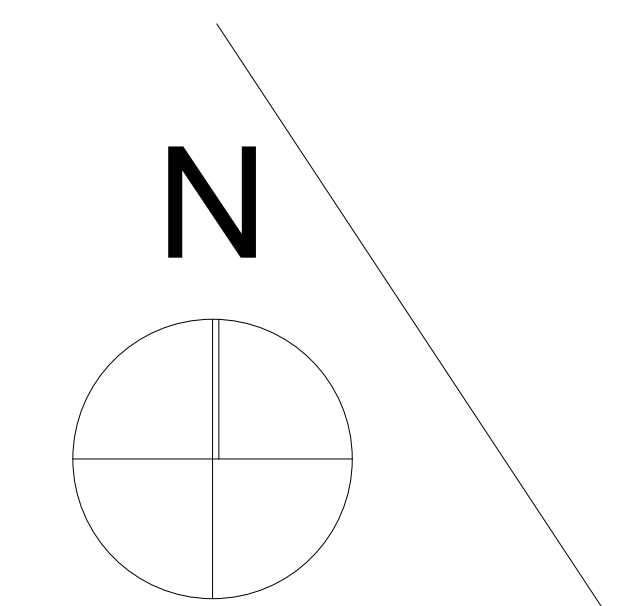


A	KIRSH + DEREKA ARKITEKTER	0709509749
K		
V		
E		
L		

LUPPDRAG NR 4171	RITAD AV A.COMOLI	HANLÄGGARE D.DEREKA
DATUM 20210908	ANSVÄRIG J.KIRSH	


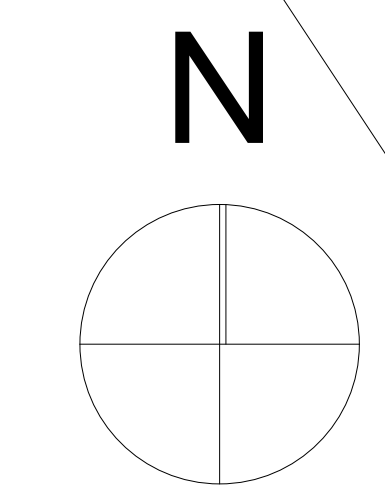
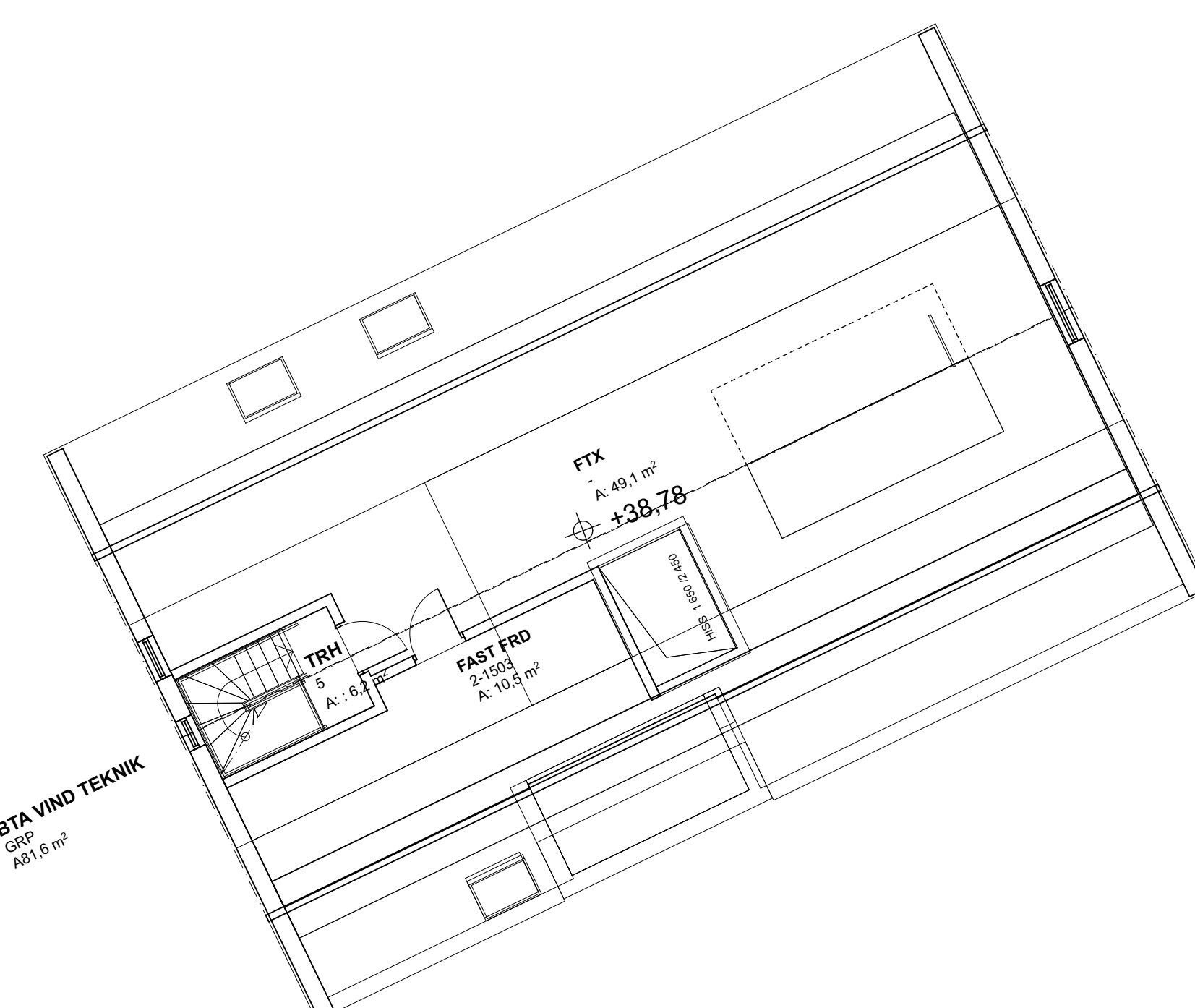
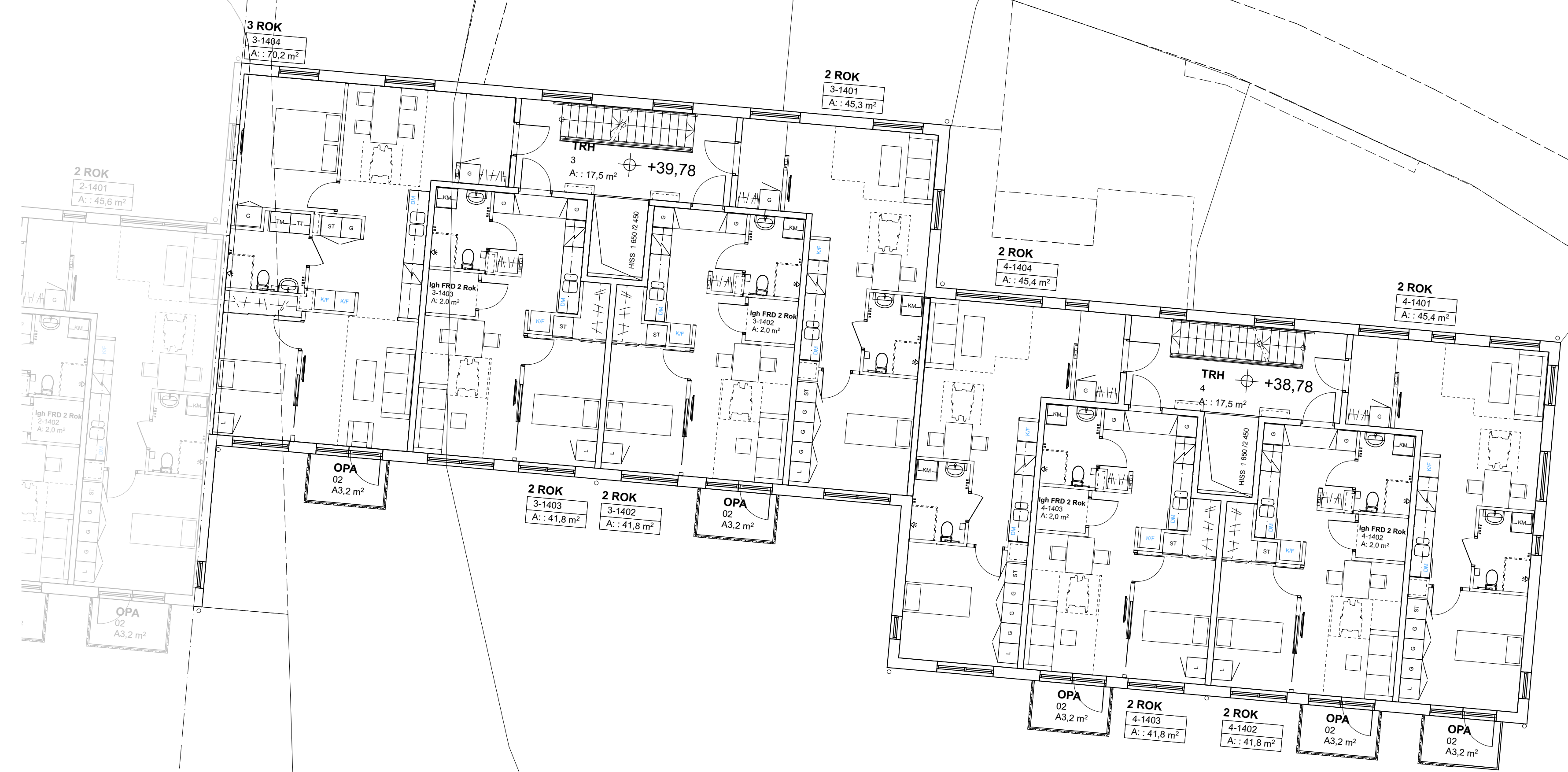
Planer 1:100  
 Plan 6 DEL 1

SKALA A1 1:100	SKALA A3 1:200	NUMMER A-40-1-212	BET
-------------------	-------------------	----------------------	-----

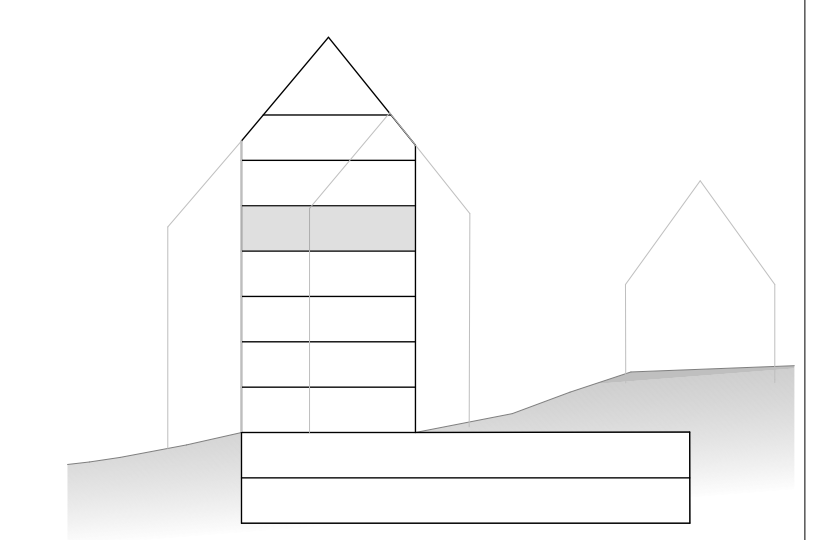




ALLA MÅTT I MM  
 +HÖJDER INTERIÖRT AVSER FÄRDIGT GOLV  
 ENTREPLAN



HÄNVISNINGAR  
 SE RITNING  
 A-40-1-100 - A-40-1-109, PLANER 1:200  
 A-40-1-200 - A-40-1-219, PLANER 1:100  
 A-40-2-100 - A-40-2-103, SEKTIONER 1:100  
 A-40-3-100 - A-40-3-101, FASADER 1:200  
 A-40-3-200 - A-40-3-205, FASADER 1:100



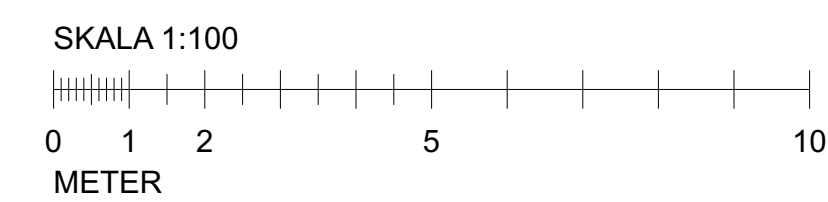
BET	ÄNDRING AVSER	DATUM	Sign.

**BYGGLOVHANDLING**  
**EKTORP GAMLA LANDSVÄGEN**



A	KIRSH + DEREKA ARKITEKTER	0709509749
K		
V		
E		
L		
LUPPORAG NR	4171	
DATUM	20210908	
RITAD AV	A.COMOLI	HANDLÄGGARE
ANSVÄRIG	J.KIRSH	D.DEREKA
Planer 1:100		
Plan 6 DEL 2		
SKALA A1	SKALA A3	NUMMER
1:100	1:200	A-40-1-213
		BET

Plan 6  
 1:100

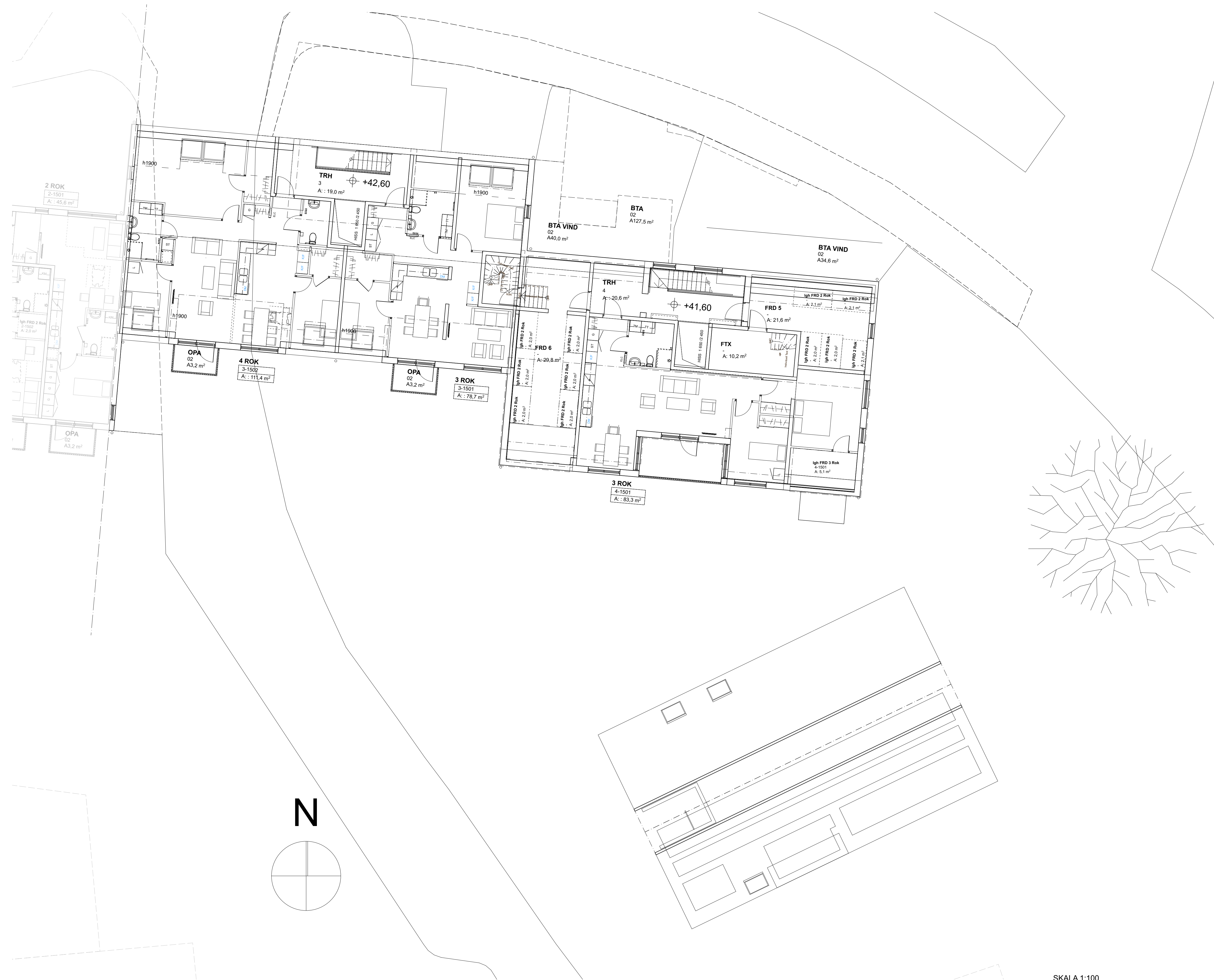






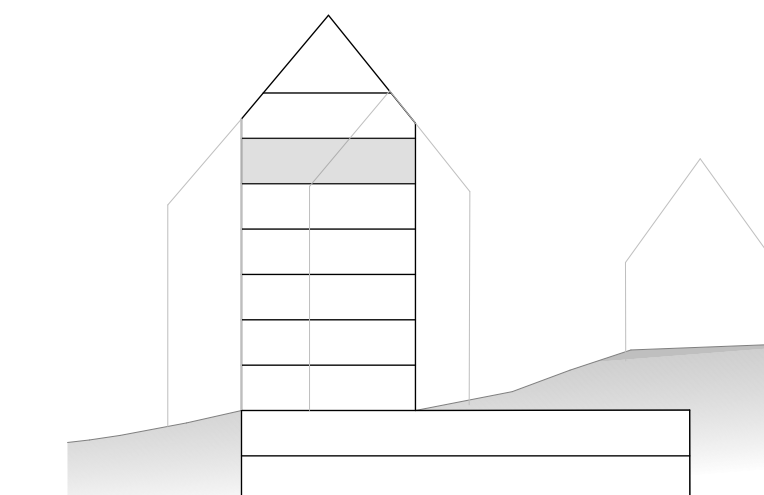


ALLA MÅTT I MM  
 +HÖJDER INTERIÖRT AVSER FÄRDIGT GOLV  
 ENTREPLAN



HÄNVISNINGAR  
 SE RITNING

- A-40-1-100 - A-40-1-109, PLANER 1:200
- A-40-1-200 - A-40-1-219, PLANER 1:100
- A-40-2-100 - A-40-2-103, SEKTIONER 1:100
- A-40-3-100 - A-40-3-101, FASADER 1:200
- A-40-3-200 - A-40-3-205, FASADER 1:100



BET	ÄNDRING AVSER	DATUM	Sign.

**BYGGLOVHANDLING**

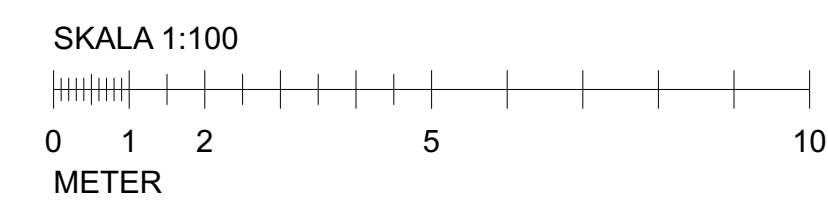
**EKTORP GAMLA LANDSVÄGEN**



A	KIRSH + DEREKA ARKITEKTER	0709509749
K		
V		
E		
L		

LUPPDRAG NR	RITAD AV	HANDLÄGGARE
4171	A.COMOLI	D.DEREKA
DATUM	ANSVÄRIG	
20210908	J.KIRSH	

Planer 1:100  
 Plan 7 DEL 2

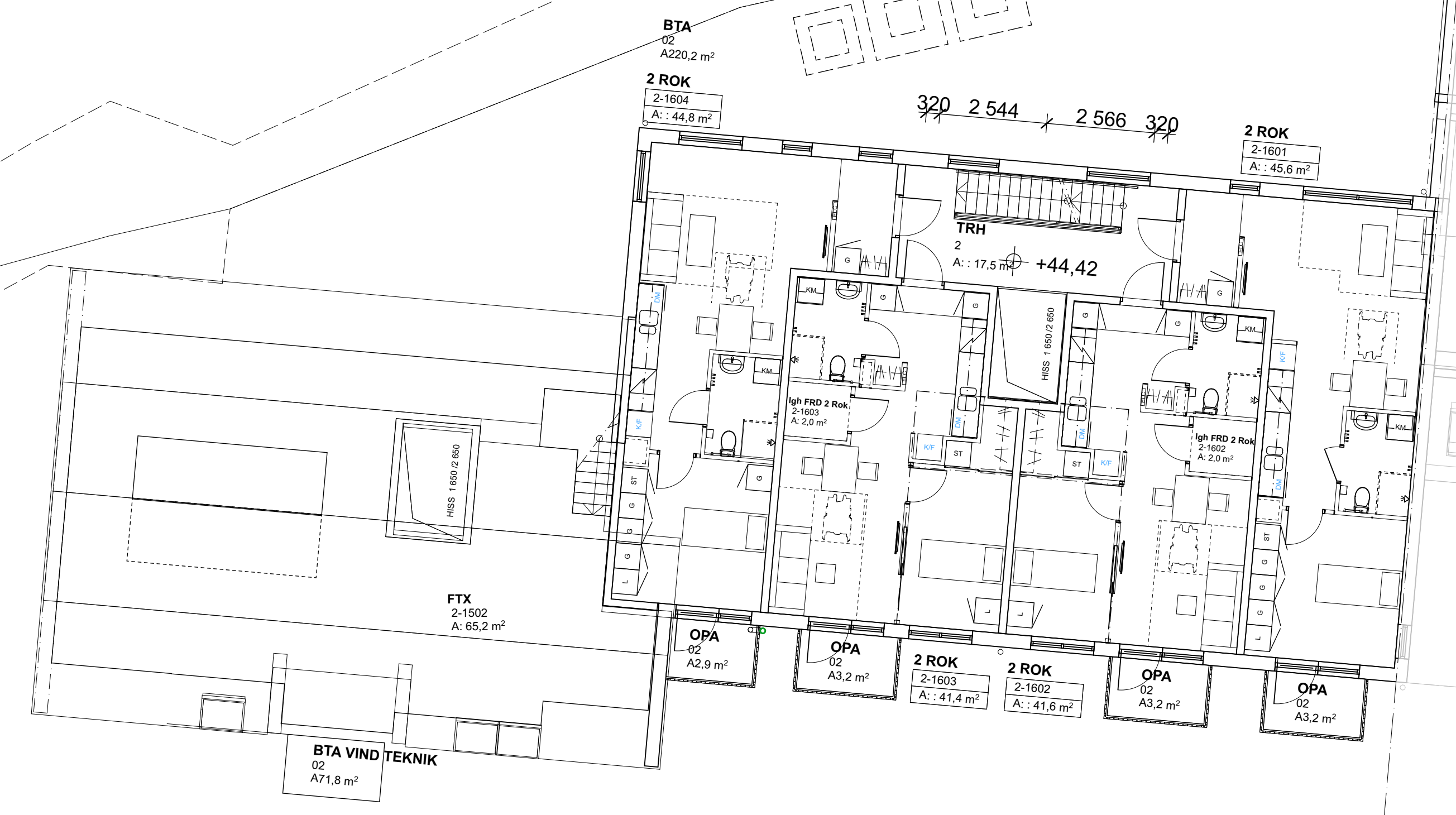


Plan 7  
 1:100

SKALA A1	SKALA A3	NUMMER	BET
1:100	1:200	A-40-1-215	

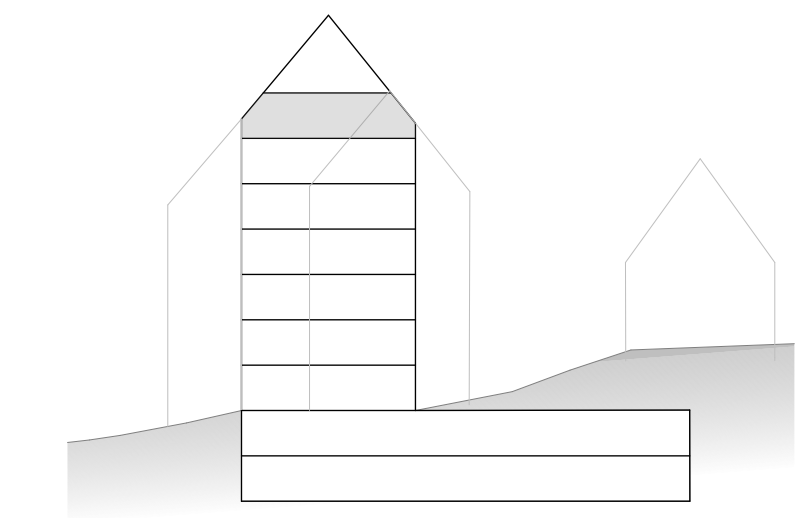


ALLA MÅTT I MM  
 +HÖJDER INTERIÖRT AVSER FÄRDIGT GOLV  
 ENTREPLAN



HÄNVISNINGAR  
 SE RITNING

- A-40-1-100 - A-40-1-109, PLANER 1:200
- A-40-1-200 - A-40-1-219, PLANER 1:100
- A-40-2-100 - A-40-2-103, SEKTIONER 1:100
- A-40-3-100 - A-40-3-101 FASADER 1:200
- A-40-3-200 - A-40-3-205, FASADER 1:100



BET	ÄNDRING AVSER	DATUM	Sign.

**BYGGLOVHANDLING**  
**EKTORP GAMLA LANDSVÄGEN**



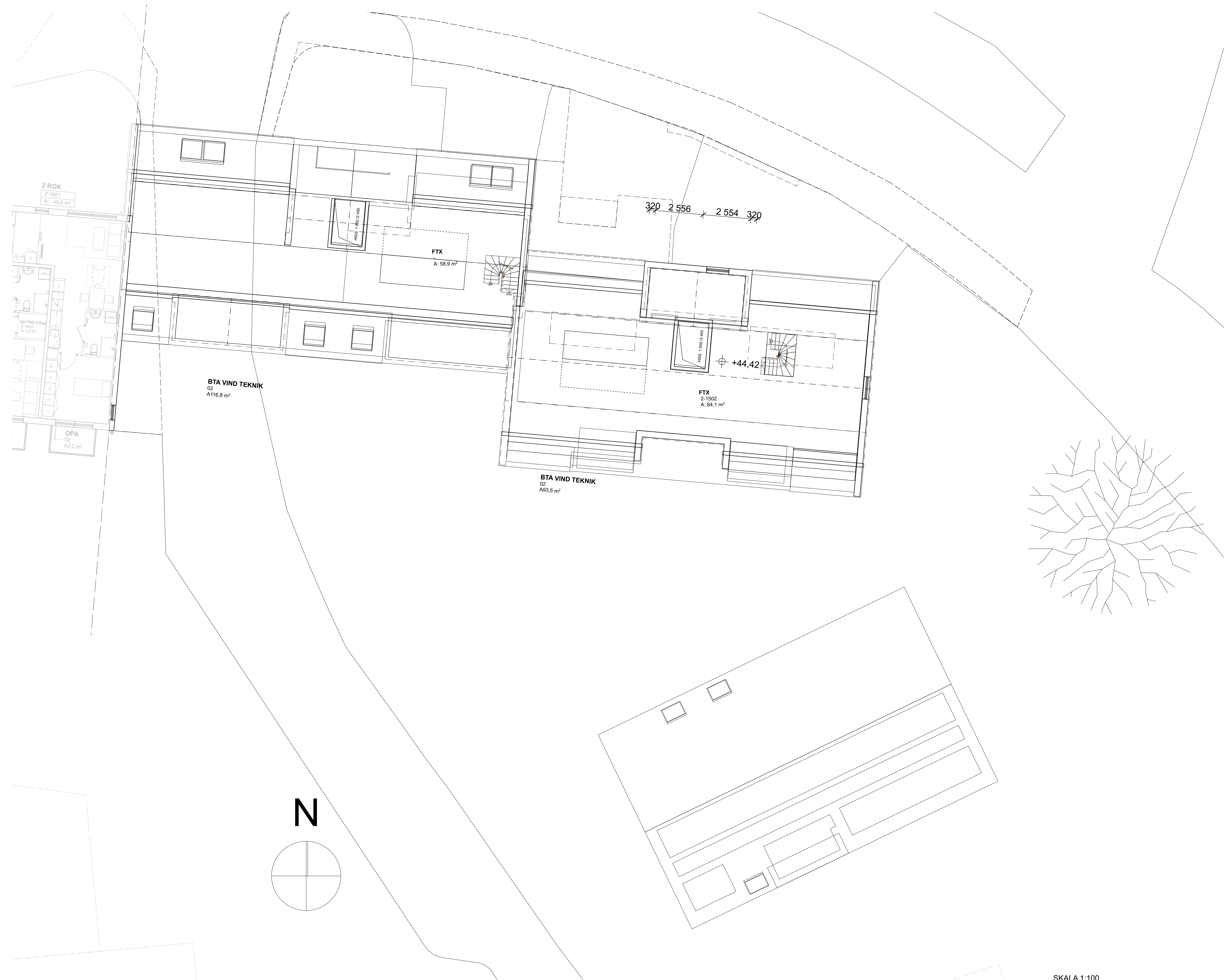
A	KIRSH + DEREKA ARKITEKTER	0709509749
K		
V		
E		
L		
LUPPDRAG NR	4171	
DATUM	20210908	
RITAD AV	A.COMOLI	
ANSVARIG	J.KIRSH	
HANDLÄGGARE	D.DEREKA	
Planer 1:100		
Plan 8 DEL 1		
SKALA A1	SKALA A3	NUMMER
1:100	1:200	A-40-1-216
BET		

Plan 8  
 1:100

SKALA 1:100  
 0 1 2 5 10  
 METER


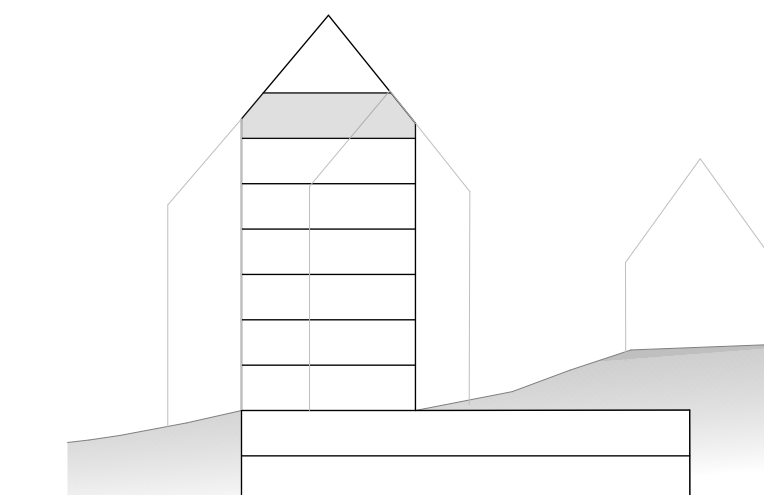


ALLA MÅTT I MM  
 +HÖJDER INTERIÖRT AVSER FÄRDIGT GOLV  
 ENTREPLAN



HÄNVISNINGAR  
 SE RITNING

- A-40-1-100 - A-40-1-109, PLANER 1:200
- A-40-1-200 - A-40-1-219, PLANER 1:100
- A-40-2-100 - A-40-2-103, SEKTIONER 1:100
- A-40-3-100 - A-40-3-101, FASADER 1:200
- A-40-3-200 - A-40-3-205, FASADER 1:100



BET	ÄNDRING AVSER	DATUM	Sign.

**BYGGLOVHANDLING**

**EKTORP GAMLA LANDSVÄGEN**

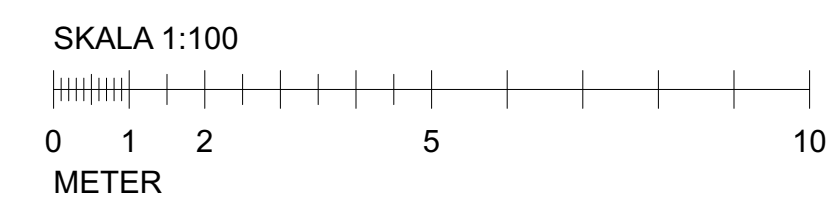


A	KIRSH + DEREKA ARKITEKTER	0709509749
K		
V		
E		
L		

LUPPDRAG NR	4171	RITAD AV	A.COMOLI	HANDELAGGARE	D.DEREKA
DATUM	20210908	ANSVARIG	J.KIRSH		

Planer 1:100  
 Plan 8 DEL 2

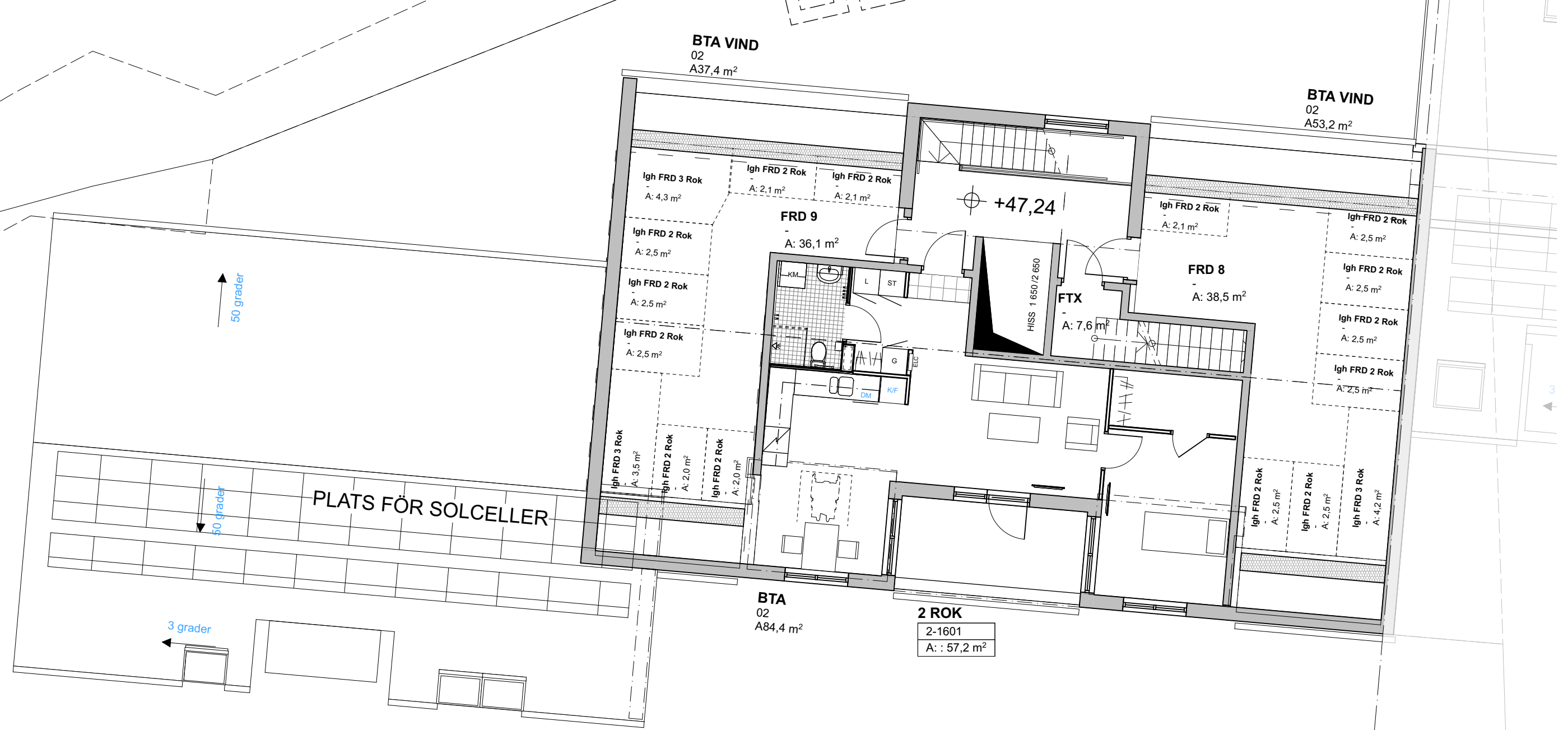
Plan 8  
 1:100



SKALA A1	SKALA A3	NUMMER	BET
1:100	1:200	A-40-1-217	

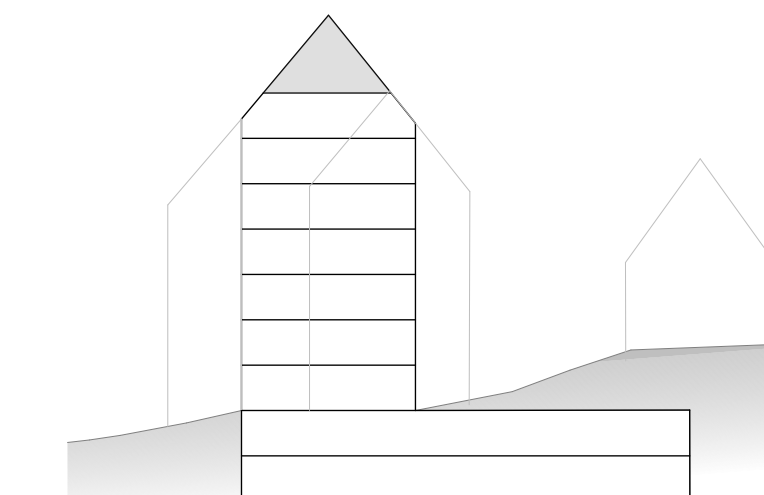


ALLA MÅTT I MM  
 +HÖJDER INTERIÖRT AVSER FÄRDIGT GOLV  
 ENTREPLAN



HÄNVISNINGAR  
 SE RITNING

A-40-1-100 - A-40-1-109, PLANER 1:200  
 A-40-1-200 - A-40-1-219, PLANER 1:100  
 A-40-2-100 - A-40-2-103, SEKTIONER 1:100  
 A-40-3-100 - A-40-3-101, FASADER 1:200  
 A-40-3-200 - A-40-3-205, FASADER 1:100



BET	ÄNDRING AVSER	DATUM	Sign.

**BYGGLOVHANDLING**  
**EKTORP GAMLA LANDSVÄGEN**

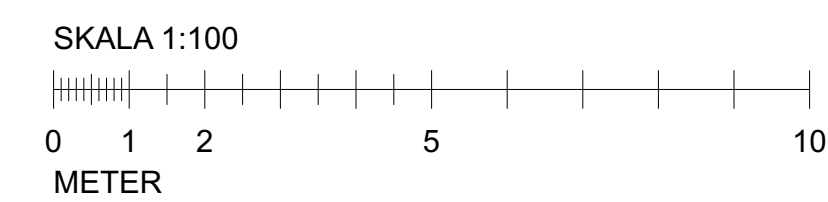
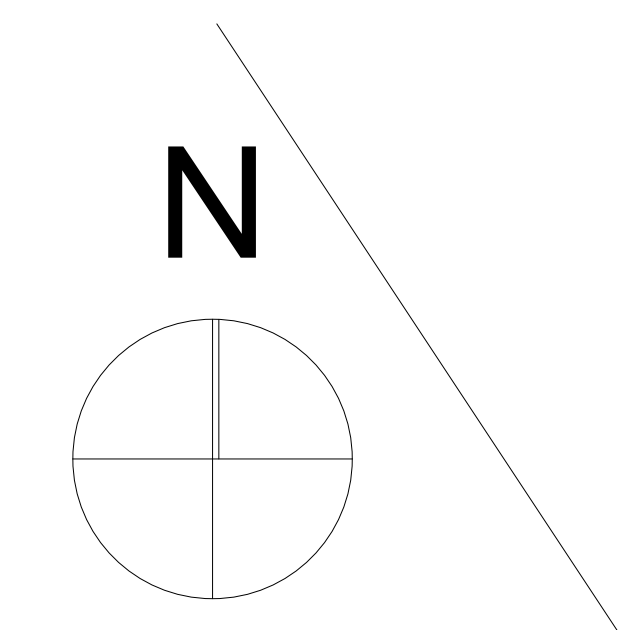


A	KIRSH + DEREKA ARKITEKTER	0709509749
K		
V		
E		
L		

LUPPDRAG NR	RITAD AV	HANDLÄGGARE
4171	A.COMOLI	D.DEREKA
DATUM	ANSVARIG	
20210908	J.KIRSH	

Planer 1:100  
 Plan 9 DEL 1

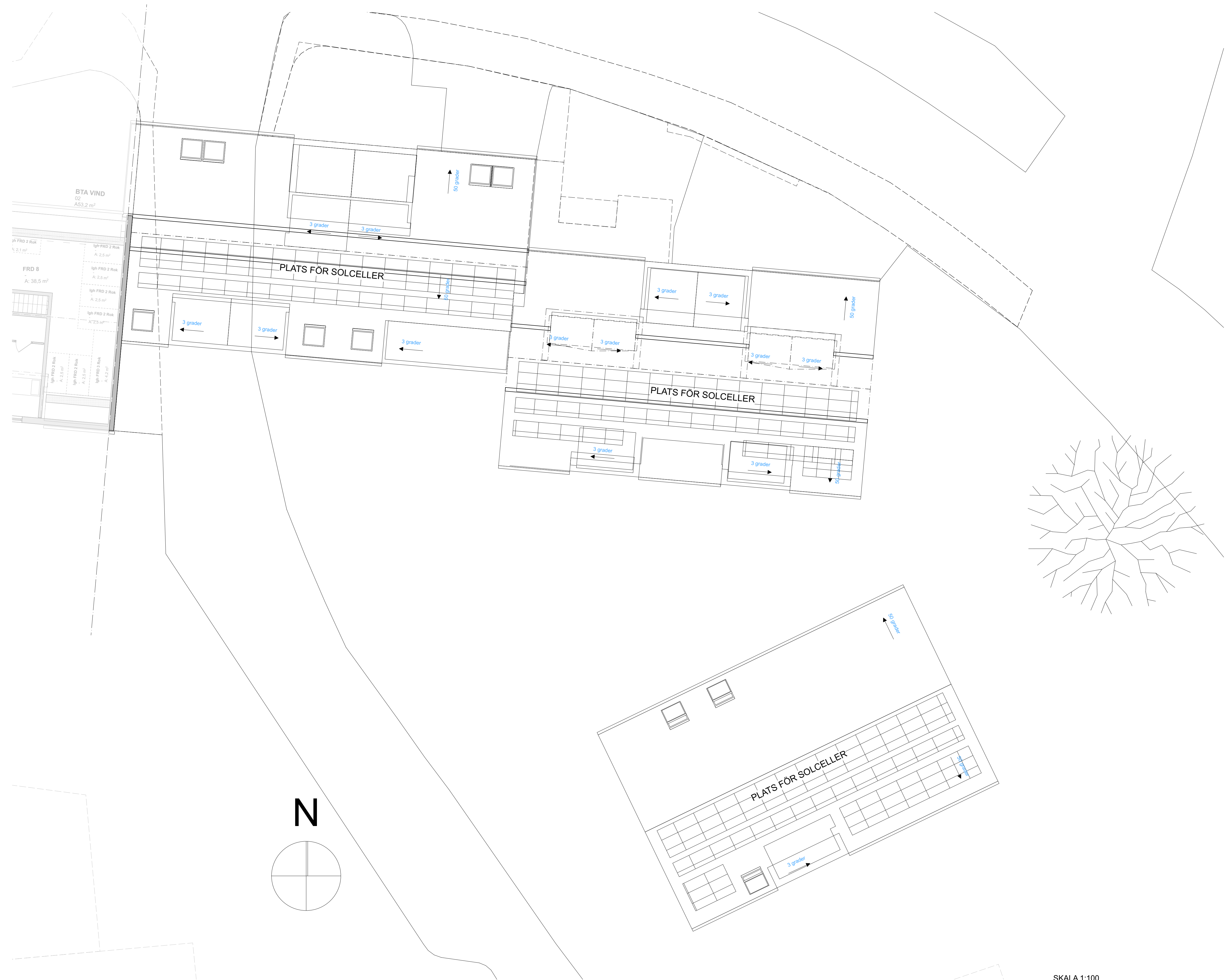
SKALA A1	SKALA A3	NUMMER	BET
1:100	1:200	A-40-1-218	



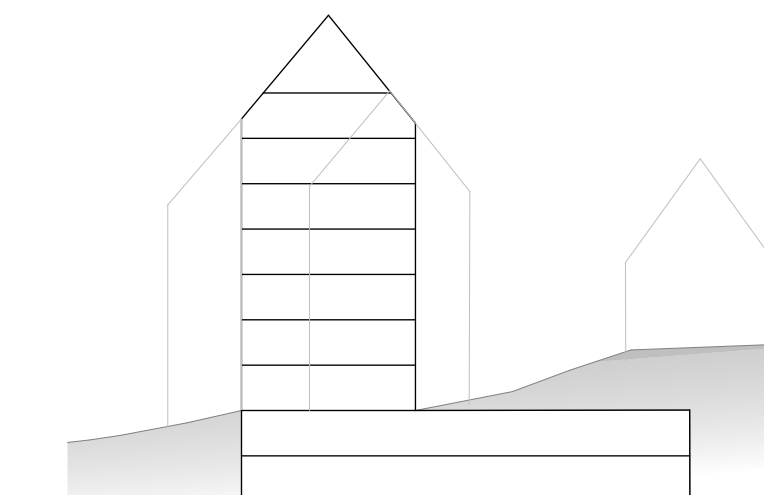
Plan 9  
 1:100



ALLA MÅTT I MM  
 +HÖJDER INTERIÖRT AVSER FÄRDIGT GOLV  
 ENTREPLAN



HÄNVISNINGAR  
 SE RITNING  
 A-40-1-100 - A-40-1-109, PLANER 1:200  
 A-40-1-200 - A-40-1-219, PLANER 1:100  
 A-40-2-100 - A-40-2-103, SEKTIONER 1:100  
 A-40-3-100 - A-40-3-101, FASADER 1:200  
 A-40-3-200 - A-40-3-205, FASADER 1:100



BET	ÄNDRING AVSER	DATUM	Sign.

**BYGGLOVHANDLING**

**EKTORP GAMLA LANDSVÄGEN**

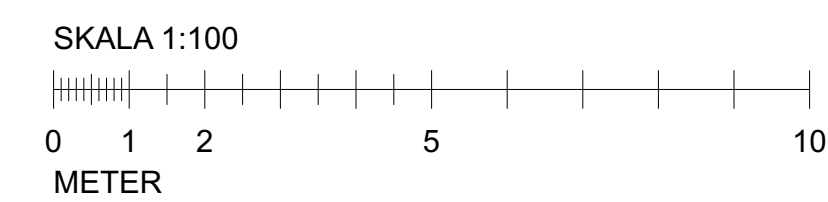


A	KIRSH + DEREKA ARKITEKTER	0709509749
K		
V		
E		
L		

LUPPORAG NR	RITAD AV	HANDLÄGGARE
4171	A.COMOLI	D.DEREKA
DATUM	ANSVARIG	
20210908	J.KIRSH	

Planer 1:100  
 Plan 9 DEL 2

Plan 9  
 1:100

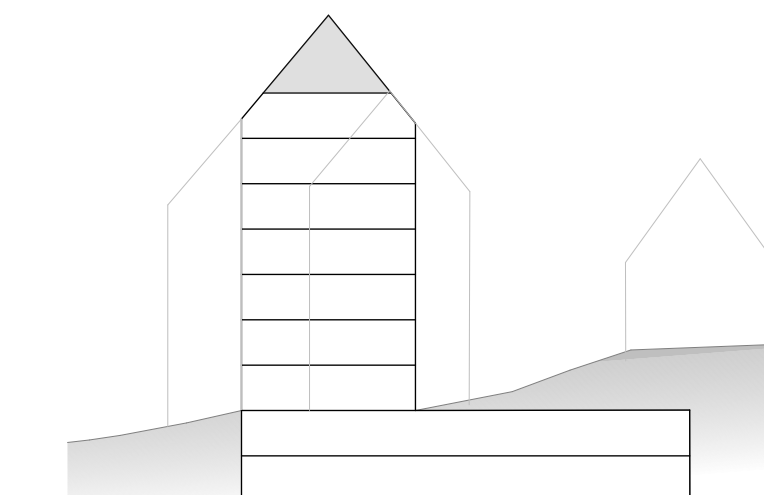


SKALA A1	SKALA A3	NUMMER	BET
1:100	1:200	A-40-1-219	



ALLA MÅTT I MM  
 +HÖJDER INTERIÖRT AVSER FÄRDIGT GOLV  
 ENTREPLAN

HÄNVISNINGAR  
 SE RITNING  
 A-40-1-100 - A-40-1-109, PLANER 1:200  
 A-40-1-200 - A-40-1-219, PLANER 1:100  
 A-40-2-100 - A-40-2-103, SEKTIONER 1:100  
 A-40-3-100 - A-40-3-101 FASADER 1:200  
 A-40-3-200 - A-40-3-205, FASADER 1:100



BET	ÄNDRING AVSER	DATUM	Sign.

BYGGLOVHANDLING

EKTORP GAMLA LANDSVÄGEN

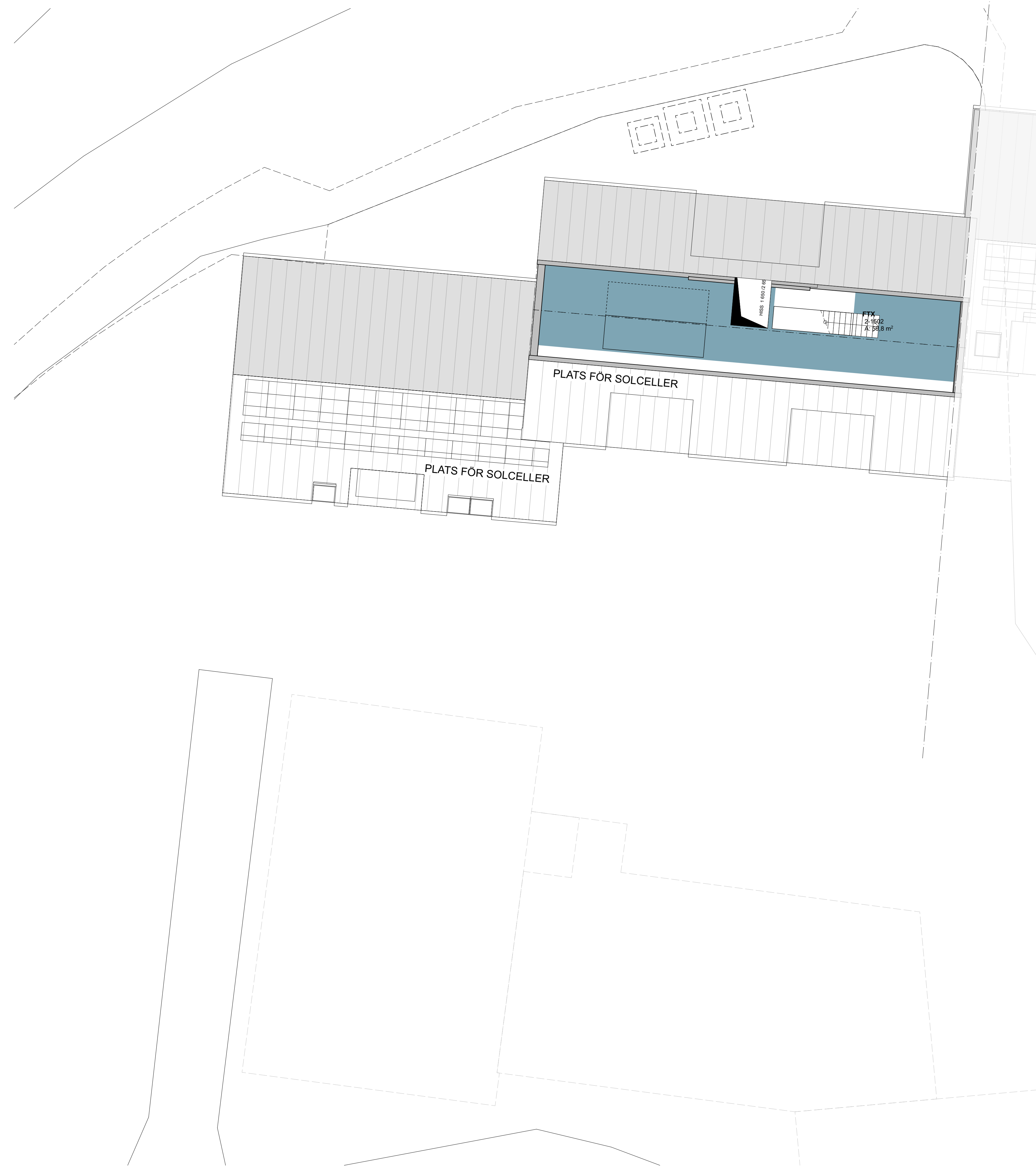


A	KIRSH + DEREKA ARKITEKTER	0709509749
K		
V		
E		
L		

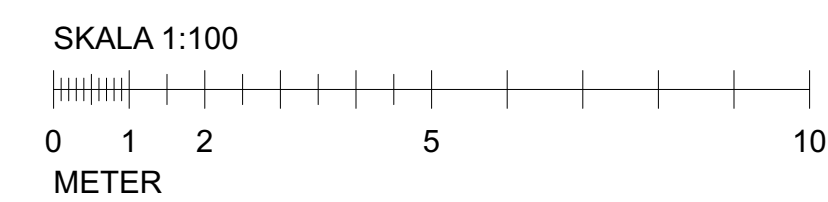
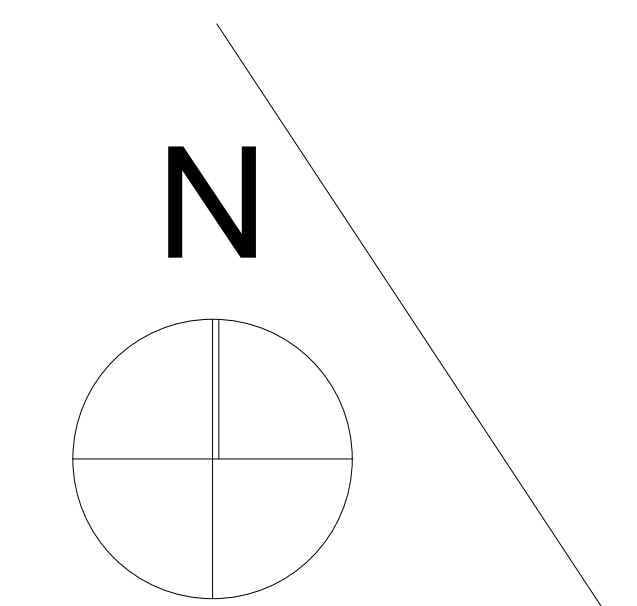
LUPPDRAG NR	4171	RITAD AV	A.COMOLI	HANLÄGGARE	D.DEREKA
DATUM	20210908	ANSVARIG	J.KIRSH		

Planer 1:100  
 Vind DEL 1

SKALA A1	SKALA A3	NUMMER	BET
1:100	1:200	A-40-1-220	



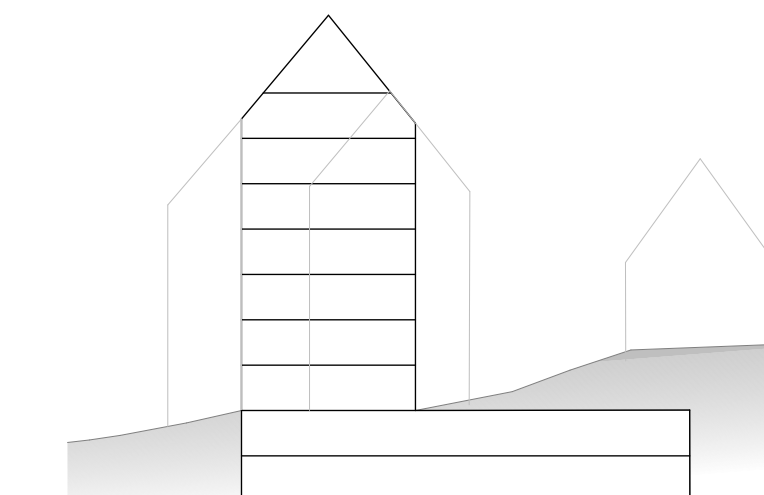
Vind  
 1:100





ALLA MÅTT I MM  
 +HÖJDER INTERIÖRT AVSER FÄRDIGT GOLV  
 ENTREPLAN

HÄNVISNINGAR  
 SE RITNING  
 A-40-1-100 - A-40-1-109, PLANER 1:200  
 A-40-1-200 - A-40-1-219, PLANER 1:100  
 A-40-2-100 - A-40-2-103, SEKTIONER 1:100  
 A-40-3-100 - A-40-3-101 FASADER 1:200  
 A-40-3-200 - A-40-3-205, FASADER 1:100



BET	ÄNDRING AVSER	DATUM	Sign.

**BYGGLOVHANDLING**

**EKTORP GAMLA LANDSVÄGEN**

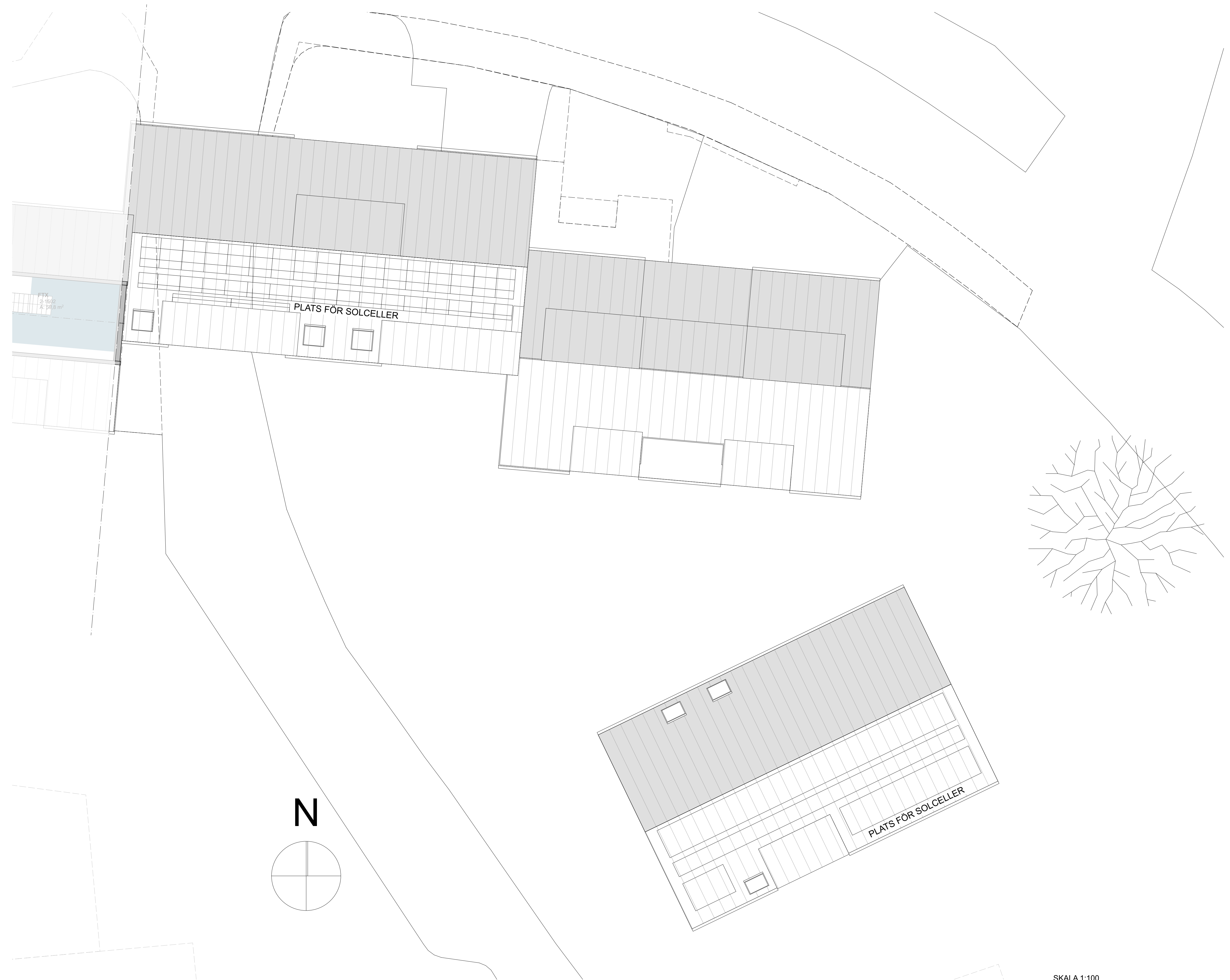


A	KIRSH + DEREKA ARKITEKTER	0709509749
K		
V		
E		
L		

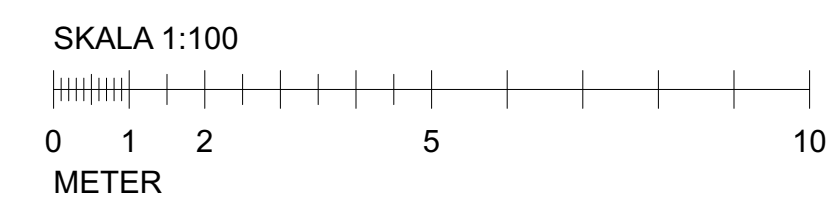
LUPPDRAG NR	RITAD AV	HANDELAGGARE
4171	A.COMOLI	D.DEREKA
DATUM	ANSVARIG	
20210908	J.KIRSH	

Planer 1:100  
 Vind DEL 2

SKALA A1	SKALA A3	NUMMER	BET
1:100	1:200	A-40-1-221	



Vind  
 1:100



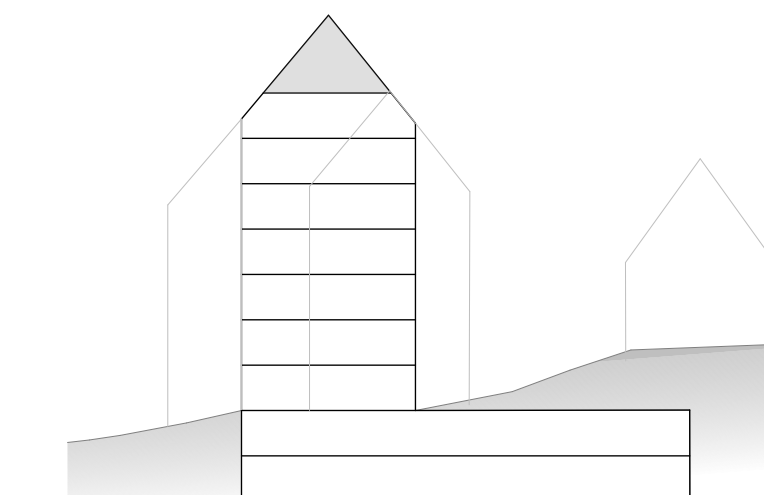


ALLA MÅTT I MM  
 +HÖJDER INTERIÖRT AVSER FÄRDIGT GOLV  
 ENTREPLAN



HÄNVISNINGAR  
 SE RITNING

- A-40-1-100 - A-40-1-109, PLANER 1:200
- A-40-1-200 - A-40-1-219, PLANER 1:100
- A-40-2-100 - A-40-2-103, SEKTIONER 1:100
- A-40-3-100 - A-40-3-101 FASADER 1:200
- A-40-3-200 - A-40-3-205, FASADER 1:100



BET	ÄNDRING AVSER	DATUM	Sign.

BYGGLOVHANDLING

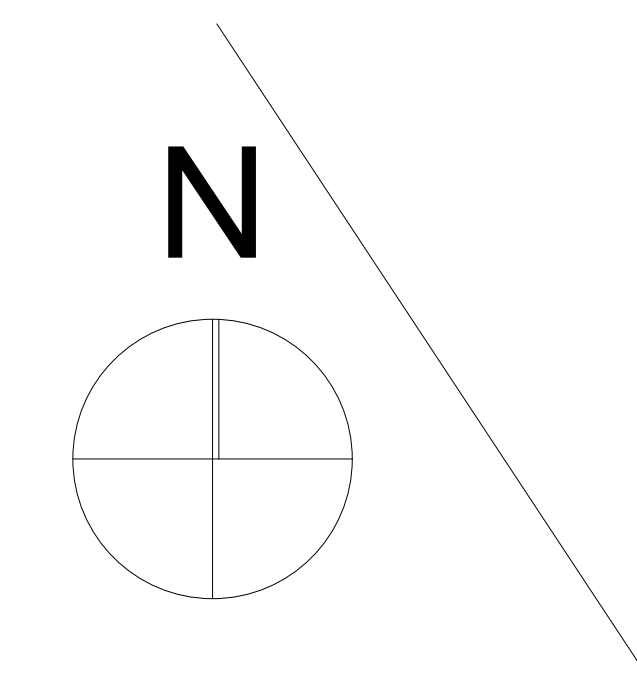
EKTORP GAMLA LANDSVÄGEN



A	KIRSH + DEREKA ARKITEKTER	0709509749
K		
V		
E		
L		

LUPPDRAG NR	RITAD AV	HANDLÄGGARE
4171	A.COMOLI	D.DEREKA
DATUM	ANSVARIG	
20210908	J.KIRSH	

Planer 1:100  
 Plan 10 DEL 1



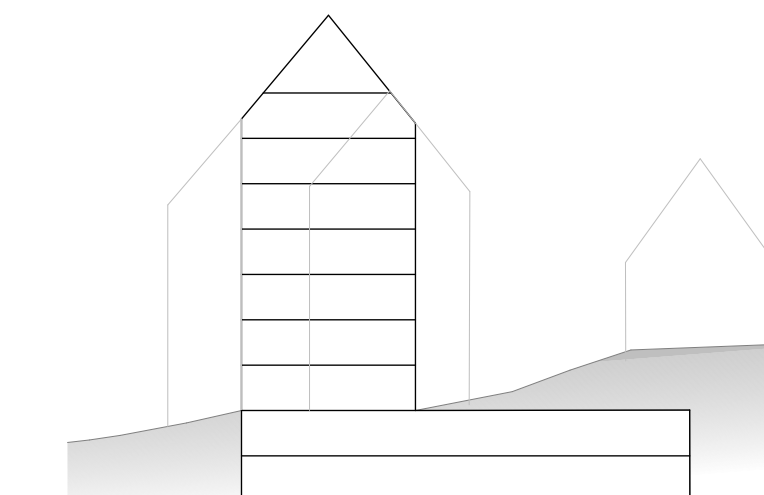
Takplan  
 1:100

SKALA A1 1:100	SKALA A3 1:200	NUMMER A-40-1-222	BET
-------------------	-------------------	----------------------	-----



ALLA MÅTT I MM  
 +HÖJDER INTERIÖRT AVSER FÄRDIGT GOLV  
 ENTREPLAN

HÄNVISNINGAR  
 SE RITNING  
 A-40-1-100 - A-40-1-109, PLANER 1:200  
 A-40-1-200 - A-40-1-219, PLANER 1:100  
 A-40-2-100 - A-40-2-103, SEKTIONER 1:100  
 A-40-3-100 - A-40-3-101 FASADER 1:200  
 A-40-3-200 - A-40-3-205, FASADER 1:100



BET	ÄNDRING AVSER	DATUM	Sign.

**BYGGLOVHANDLING**

**EKTORP GAMLA LANDSVÄGEN**

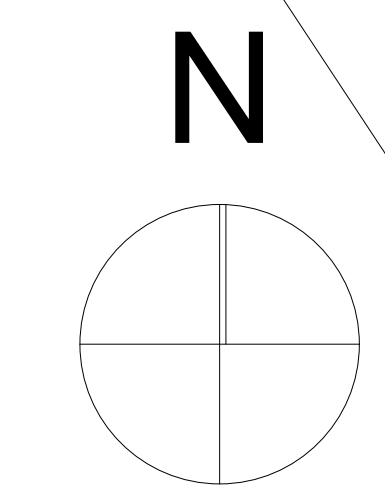

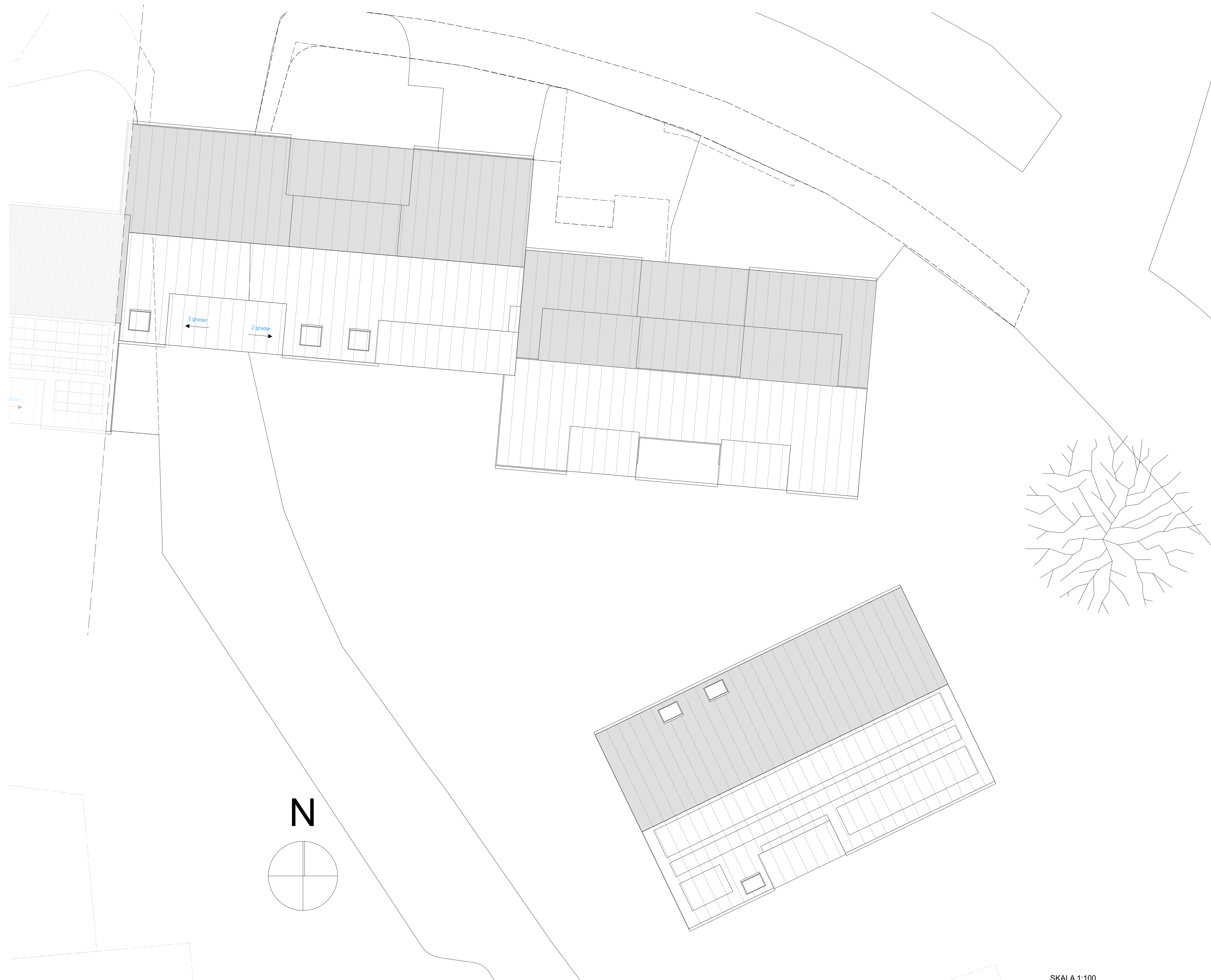


A	KIRSH + DEREKA ARKITEKTER	0709509749
K		
V		
E		
L		

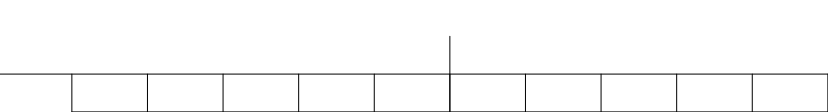
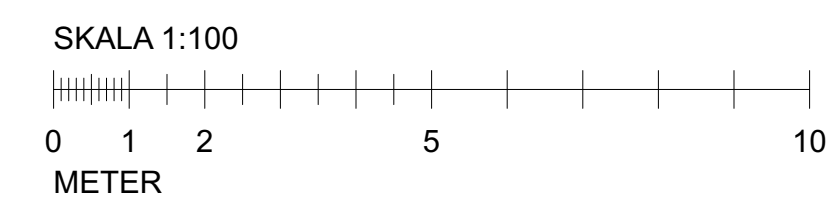
LUPPDRAG NR 4171	RITAD AV A.COMOLI	HANDELAGGARE D.DEREKA
DATUM 20210908	ANSVARIG J.KIRSH	

Planer 1:100  
 Plan 10 DEL 2

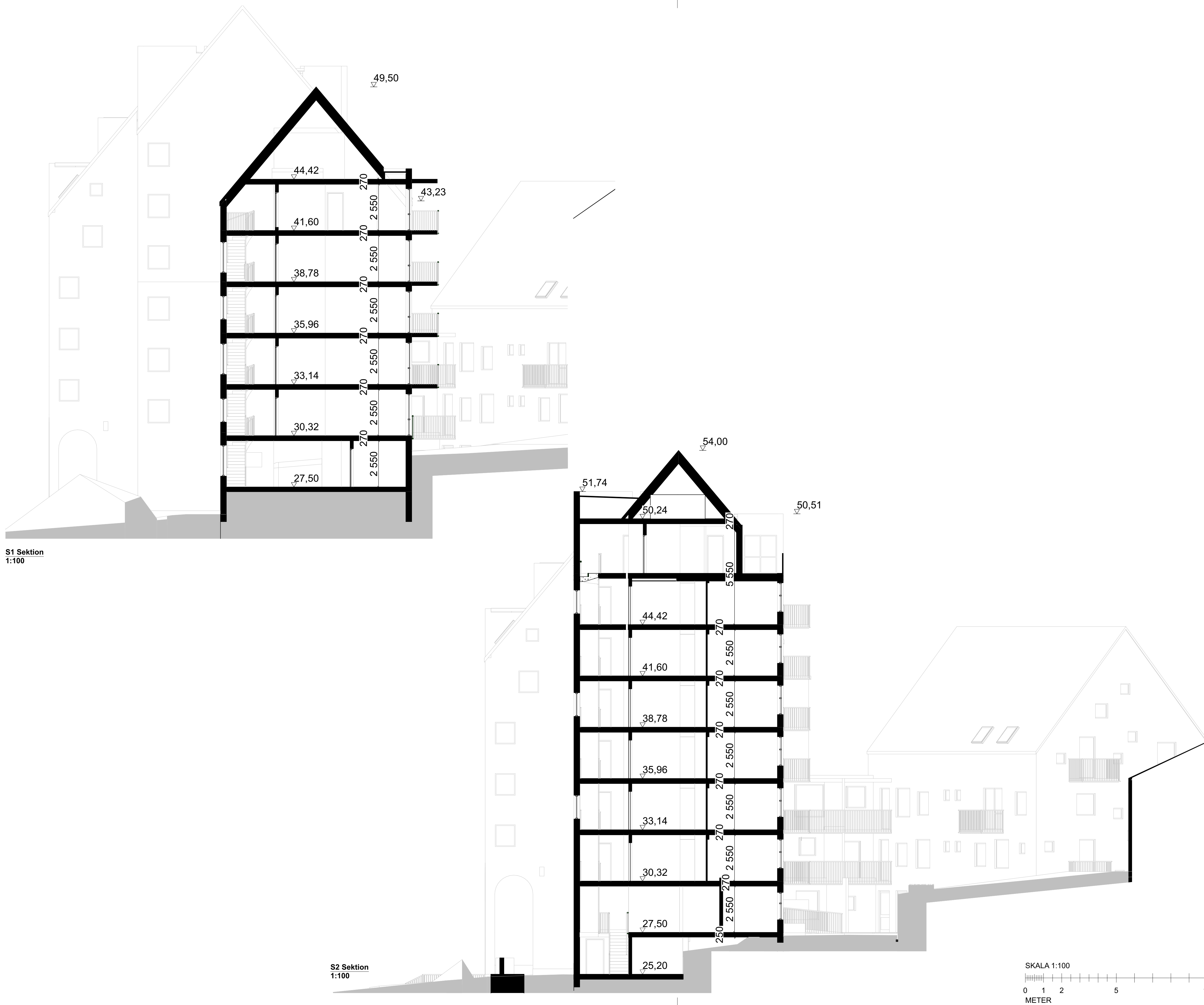
SKALA A1 1:100	SKALA A3 1:200	NUMMER <b>A-40-1-223</b>	BET
-------------------	-------------------	-----------------------------	-----



Takplan  
 1:100

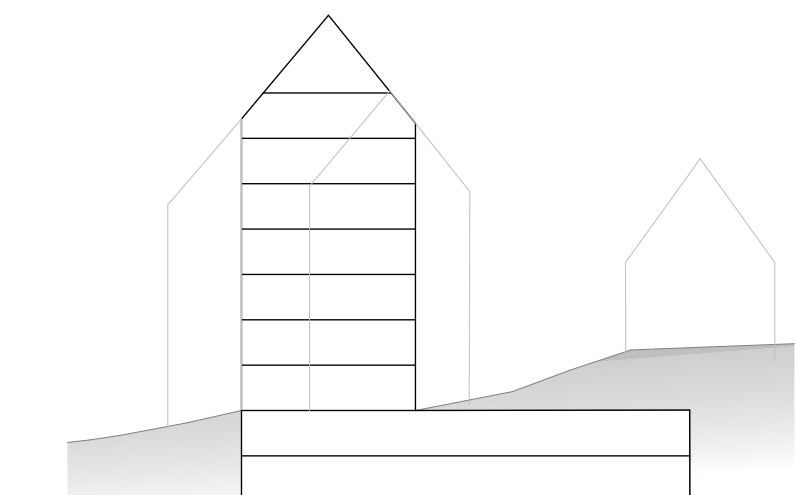


ALLA MÅTT I MM  
 +HÖJDER INTERIÖRT AVSER FÄRDIGT GOLV  
 ENTREPLAN



HÄNVISNINGAR  
 SE RITNING

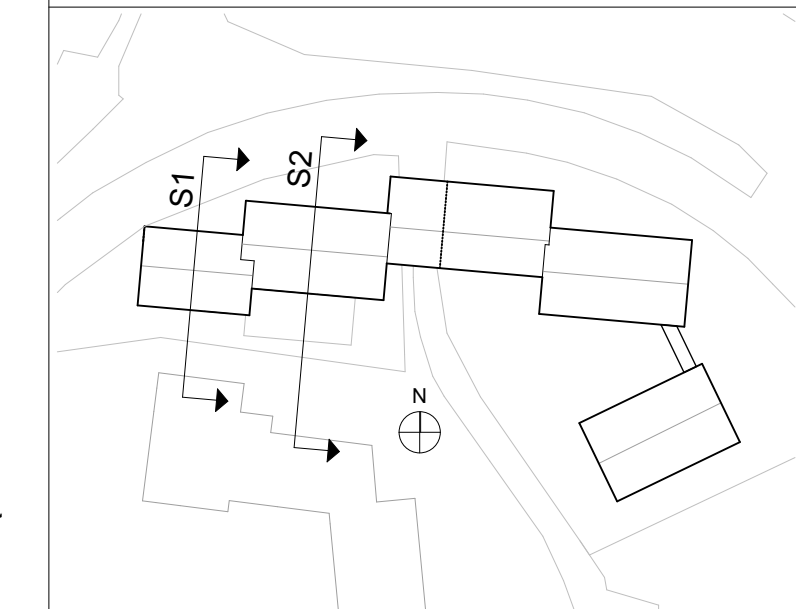
A-40-1-100 - A-40-1-109, PLANER 1:200  
 A-40-1-200 - A-40-1-219, PLANER 1:100  
 A-40-2-100 - A-40-2-103, SEKTIONER 1:100  
 A-40-3-100 - A-40-3-101 FASADER 1:200  
 A-40-3-200 - A-40-3-205, FASADER 1:100



BET	ÄNDRING AVSER	DATUM	Sign.

**BYGGLOVHANDLING**

**EKTORP GAMLA LANDSVÄGEN**



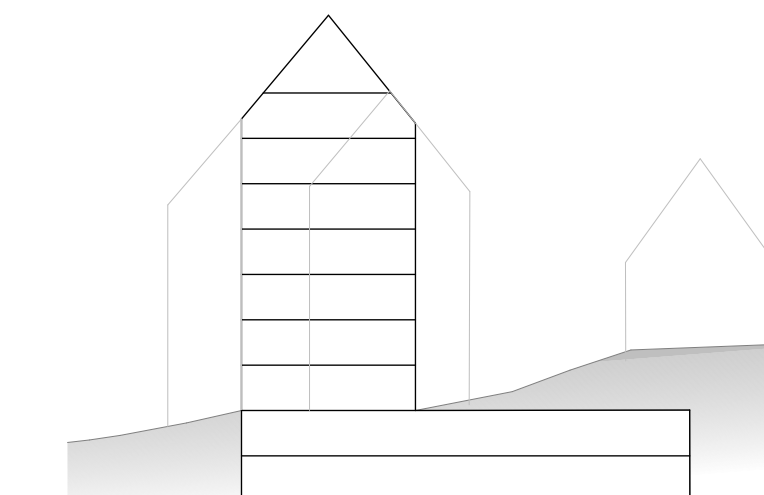
A	KIRSH + DEREKA ARKITEKTER	0709509749
K		
V		
E		
L		
LUPPDRAG NR	4171	RITAD AV A.COMOLI
DATUM	20210908	ANSVARIG J.KIRSH
HANDLÄGGARE	D.DEREKA	
Sektioner 1:100		
Sektioner S1, S2		
SKALA A1	SKALA A3	NUMMER
1:100	1:200	A-40-2-100
BET		





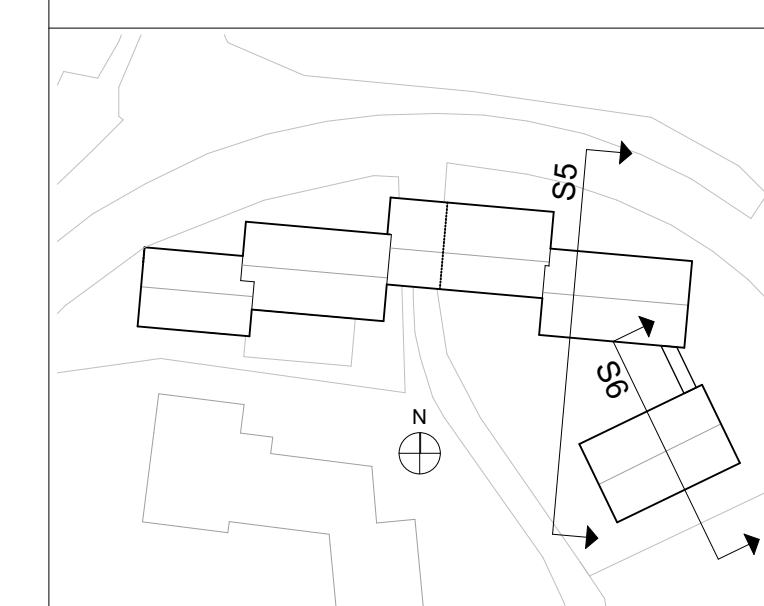
ALLA MÅTT I MM  
 +HÖJDER INTERIÖRT AVSER FÄRDIGT GOLV  
 ENTREPLAN

HÄNVISNINGAR  
 SE RITNING  
 A-40-1-100 - A-40-1-109, PLANER 1:200  
 A-40-1-200 - A-40-1-219, PLANER 1:100  
 A-40-2-100 - A-40-2-103, SEKTIONER 1:100  
 A-40-3-100 - A-40-3-101 FASADER 1:200  
 A-40-3-200 - A-40-3-205, FASADER 1:100



BET	ÄNDRING AVSER	DATUM	Sign.

BYGGLOVHANDLING  
 EKTORP GAMLA LANDSVÄGEN



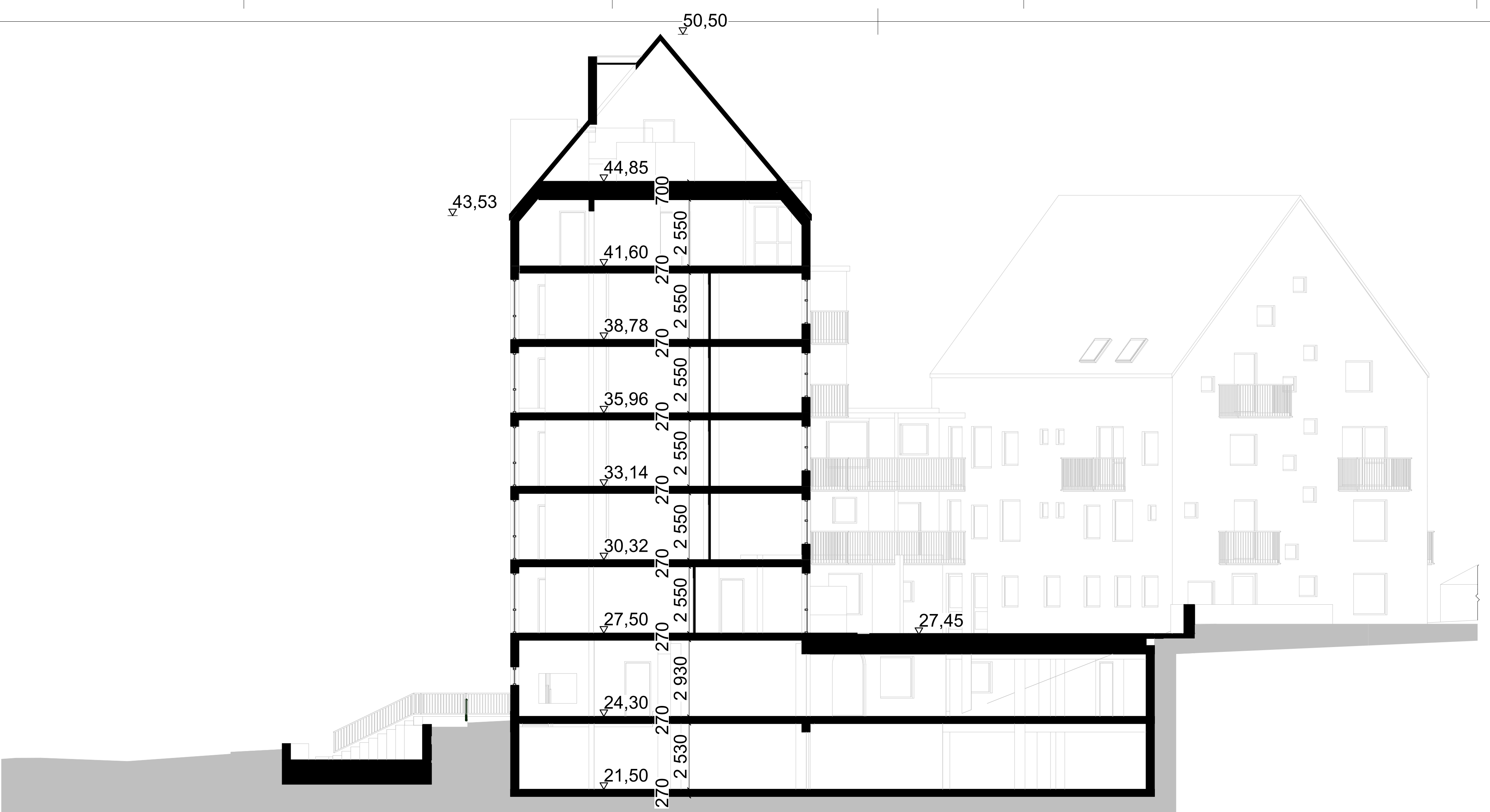
A	KIRSH + DEREKA ARKITEKTER	0709509749
K		
V		
E		
L		

LUPPDRAG NR	4171	
DATUM	20210908	
ANSVARIG	J.KIRSH	
RITAD AV	A.COMOLI	
HANDLÄGGARE	D.DEREKA	

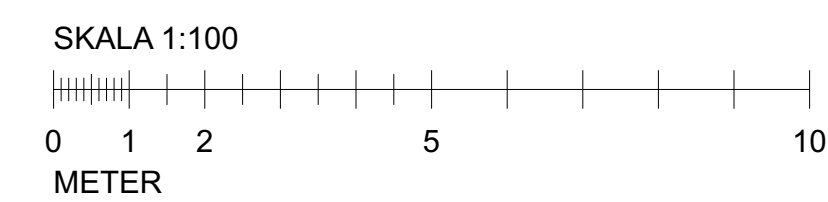
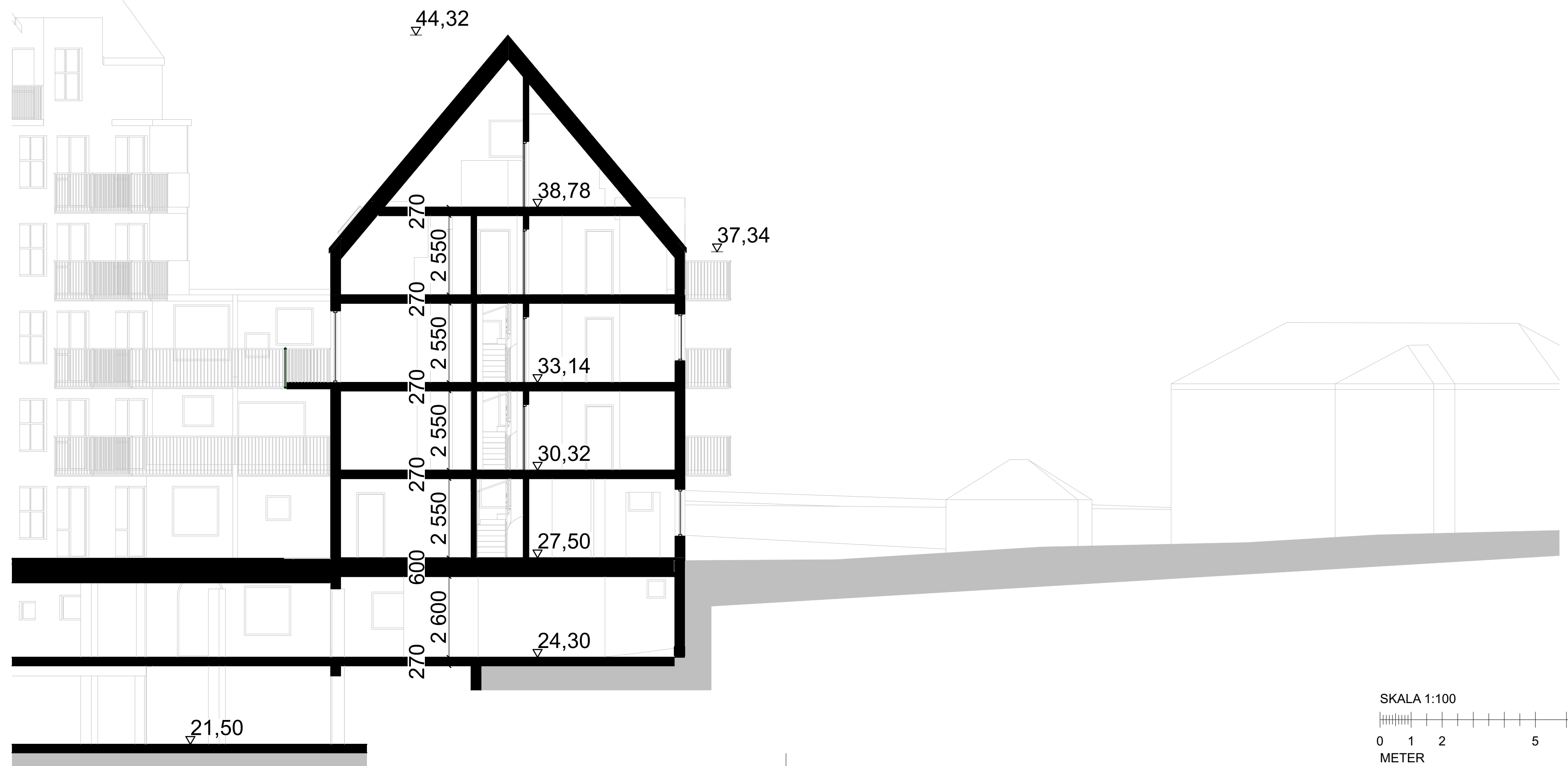
Sektioner 1:100  
 Sektioner S5, S6

SKALA A1	SKALA A3	NUMMER	BET
1:100	1:200	A-40-2-102	

S5 Sektion  
 1:100

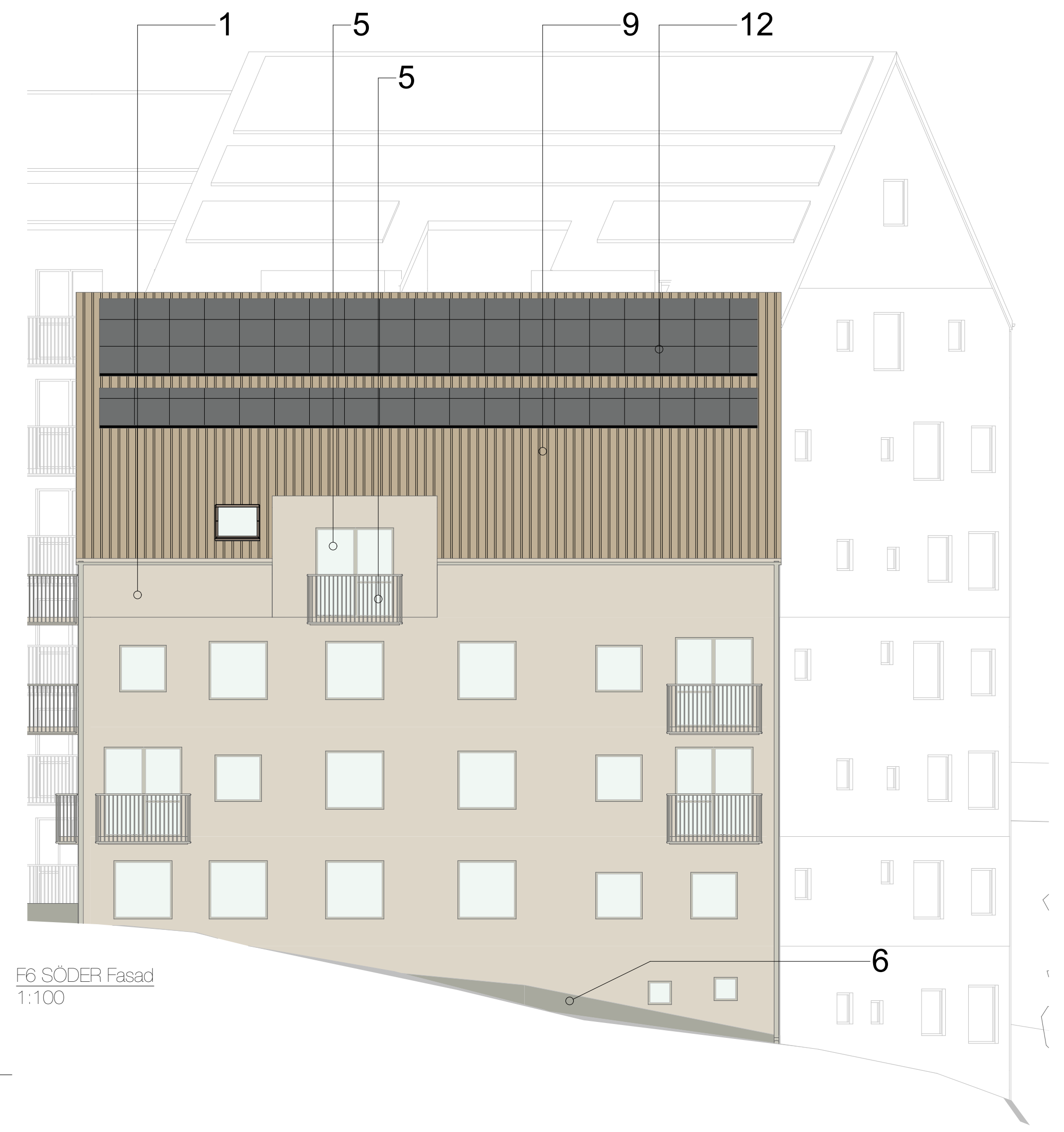


S6 Sektion  
 1:100

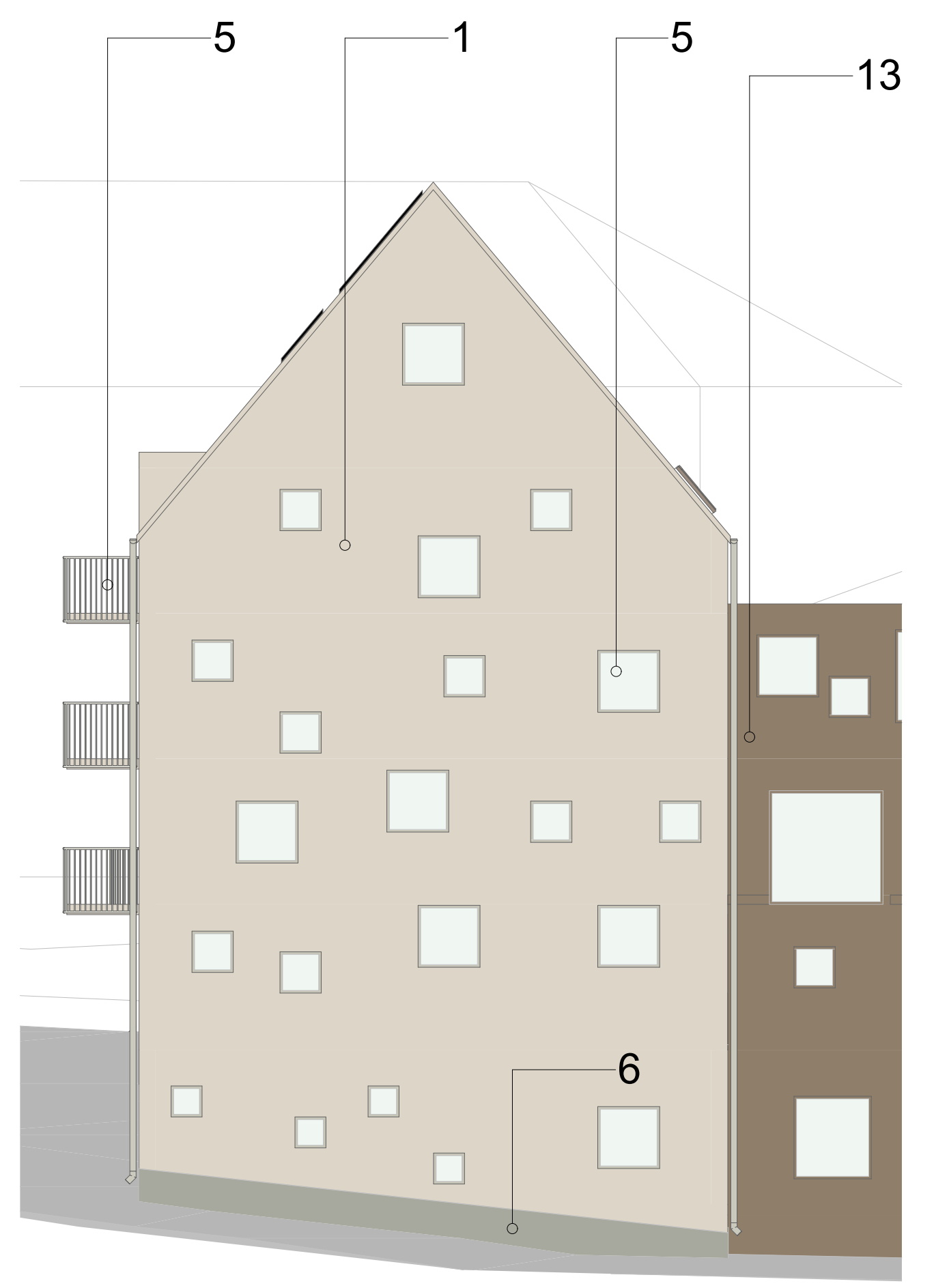




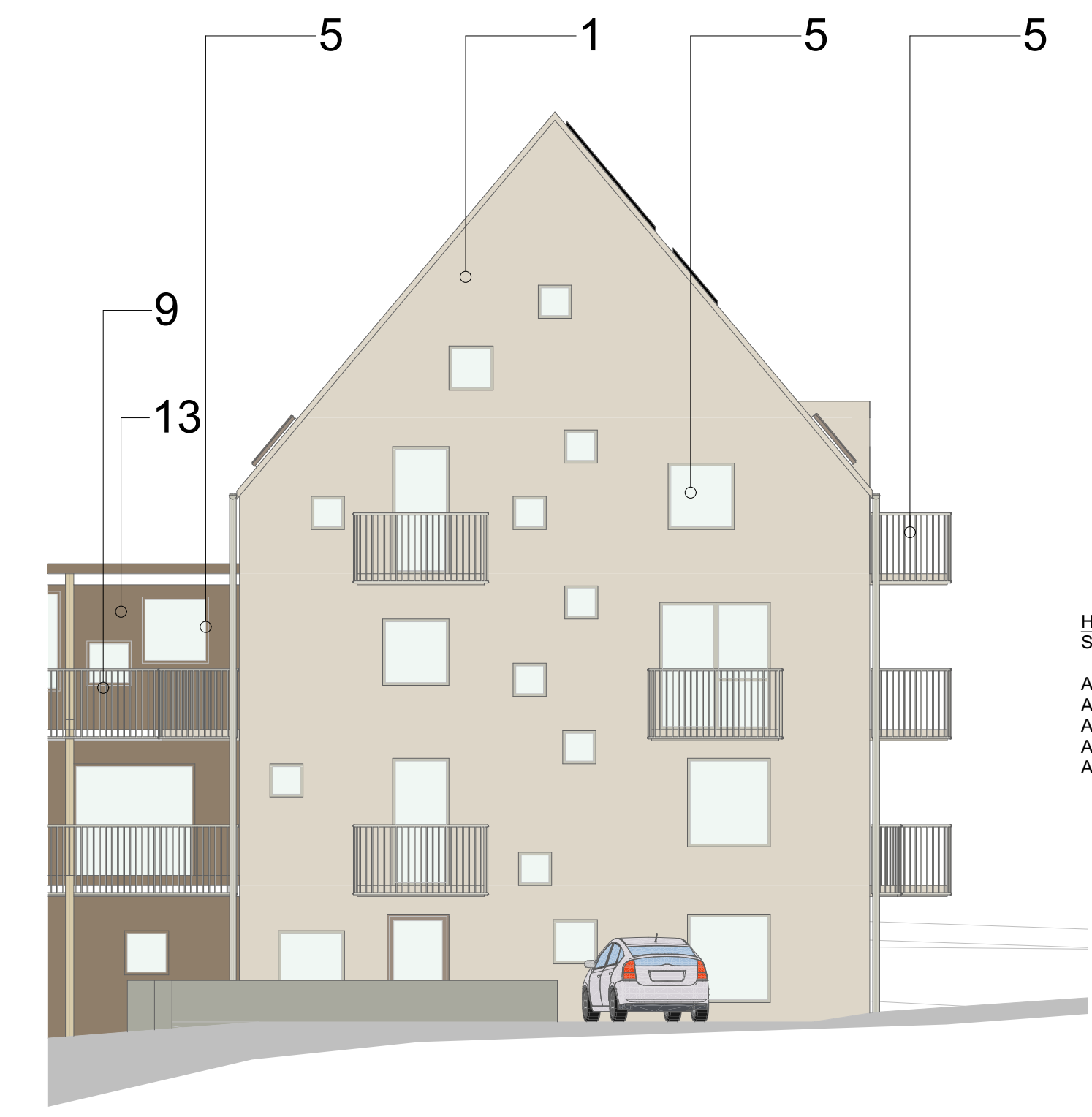
ALLA MÅTT I MM  
+HÖJDER INTERIÖRT AVSER FÄRDIGT GOLV  
ENTREPLAN



F6 SÖDER Fasad  
1:100

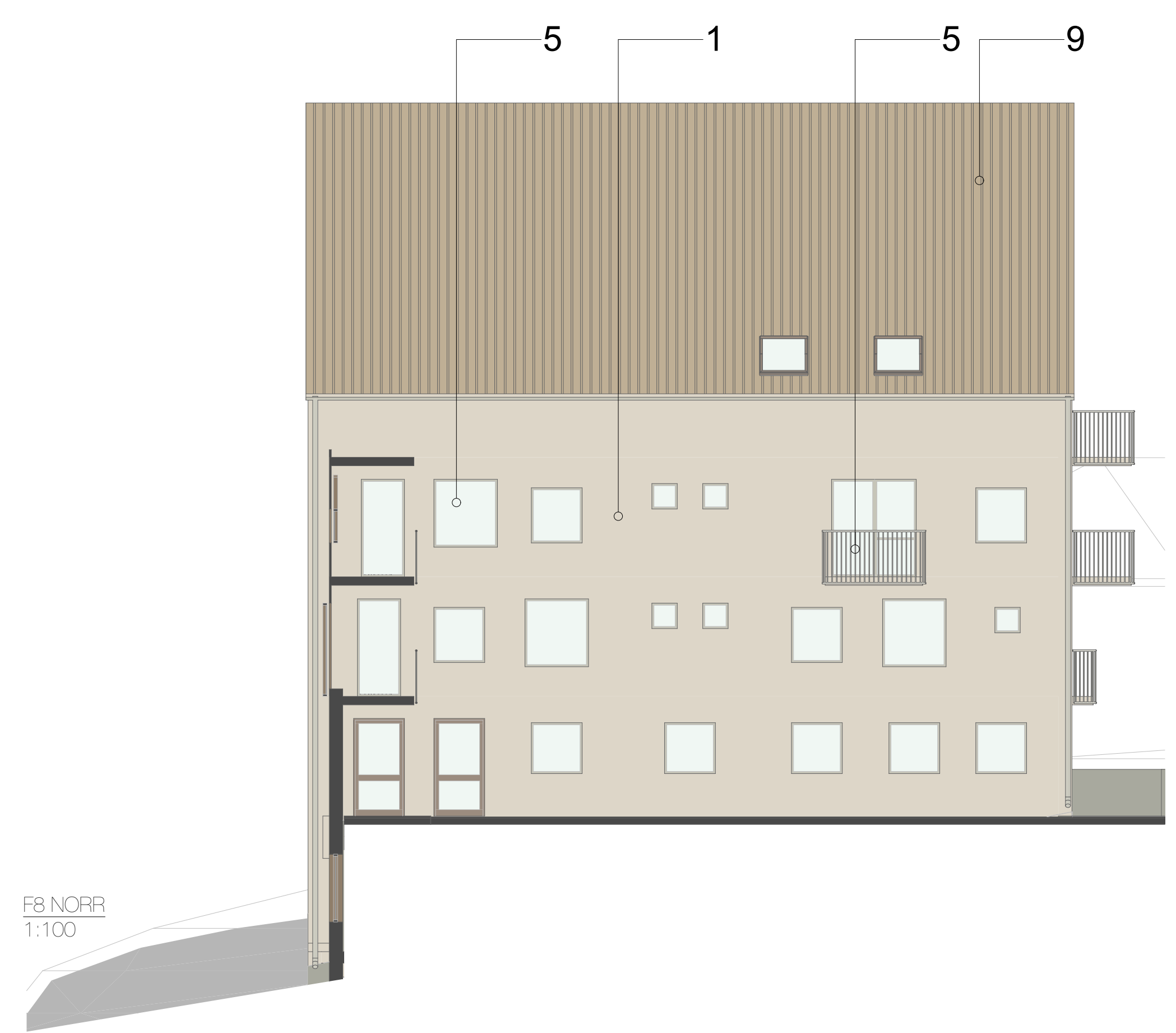
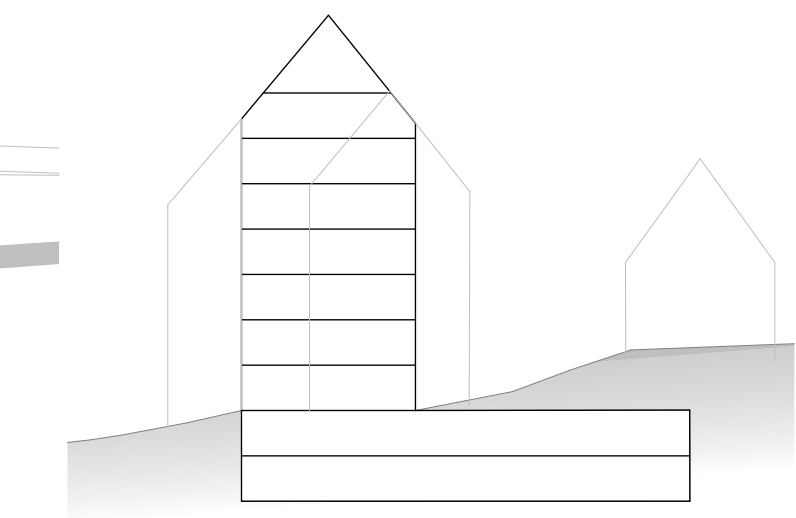


F9 ÖST Fasad  
1:100



F7 VÄST b Fasad  
1:100

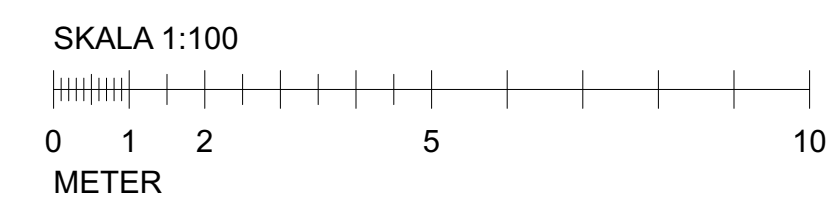
HÄNVISNINGAR  
SE RITNING  
A-40-1-100 - A-40-1-109, PLANER 1:200  
A-40-1-200 - A-40-1-219, PLANER 1:100  
A-40-2-100 - A-40-2-103, SEKTIONER 1:100  
A-40-3-100 - A-40-3-101, FASADER 1:200  
A-40-3-200 - A-40-3-205, FASADER 1:100



F8 NORR  
1:100

KOD	BESKRIVNING	KULÖR
1	FASAD ENL. FASADRITNING	SLÄTPUTS, TYP K10 WEBER 33085 EL. LIKV. VIT BEIGE WEBER 33085NCS 2005-Y20R
2	FASAD ENL. FASADRITNING	SLÄTPUTS, TYP K10 WEBER 33055 EL. LIKV. BEIGE NCS S 4005-Y20R
3	FASAD ENL. FASADRITNING	BEIGE TUNNTEGEL, LJUSGRÅ FOG TYP StoBrick ELLER LIKV. STOBRICK GLAZED 335
4	FÖNSTER, FÖNSTERDÖRRAR, FÖNSTERBLECK, TAKAVATTNING, BALKONGGRÄCKE, SMIDESRÄCKEN GÄRD	TRÄFÖNSTER MED LACKAD ALUMINIUMKLÄDD UTSIDA BEIGE S 1010-Y30R
5	FÖNSTER, FÖNSTERDÖRRAR, FÖNSTERBLECK, BALKONGGRÄCKE	TRÄFÖNSTER MED LACKAD ALUMINIUMKLÄDD UTSIDA RAL 1035 PEARL BEIGE, METALLIC RAL 1035 PEARL BEIGE, METALLIC
6	SOCKEL	SOCKELPUTS NCS S 5005-Y20R

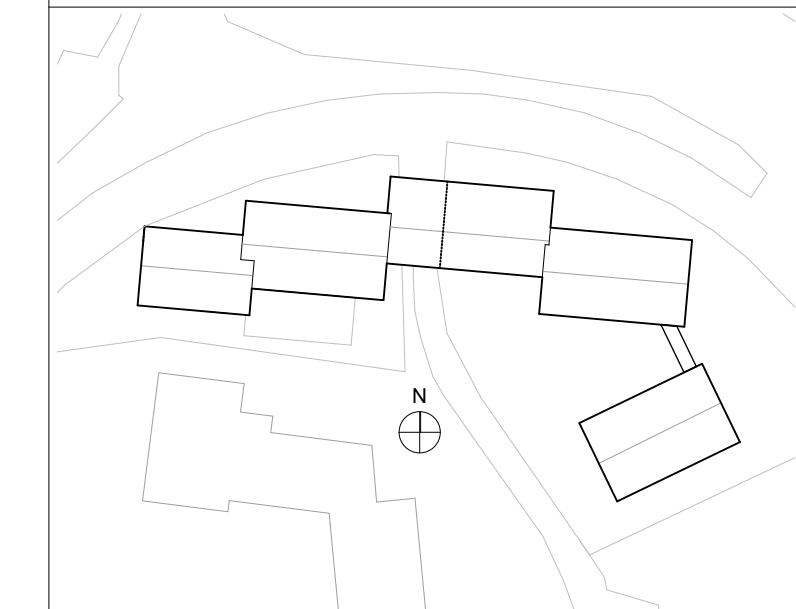
7	ENTREPÄRTIER	ALUMINIUMPROFIL MED KLARGLAS RAL 1036 PEARL GOLD METALLIC
8	GARAGEPORT	PLÄTKLÄDD RAL 1035 PEARL BEIGE, METALLIC
9	TAKPLÅT	PLÄTKASSET ISOLERAD RAL 1035 PEARL BEIGE, METALLIC
10	SOCKEL	NATURSTEN TUNNFORMAT LIMMAS PÅ UPPBYGGD UTEPLATS LIKA SOCKEL "Stående format" STENBREDD CA 50cm EXEMPEL
11	BALKONG UNDERSIDA	UNDERSIDA MÅLAD VIT FRAM TILL DROPPSPÅR NCS S 1505-Y20R
12	SOLCELLER	SVART RAM KRISTALLIN-CELLER RAM av metall KULÖR RAL 9005 RAM RAL 9005
13	BALKONGFRONT / BULLERSKÄRM	ALUMINIUMKOMPOSIT TYP HYBRIX PLÄTKASSETTER SUPER LIGHT BRONZE ANODIZED



BET	ÄNDRING AVSER	DATUM	Sign.

BYGGLOVHANDLING

EKTORP GAMLA LANDSVÄGEN



A KIRSH + DEREKA ARKITEKTER 0709509749

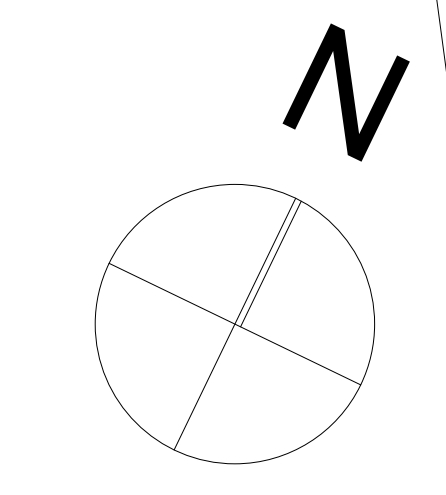
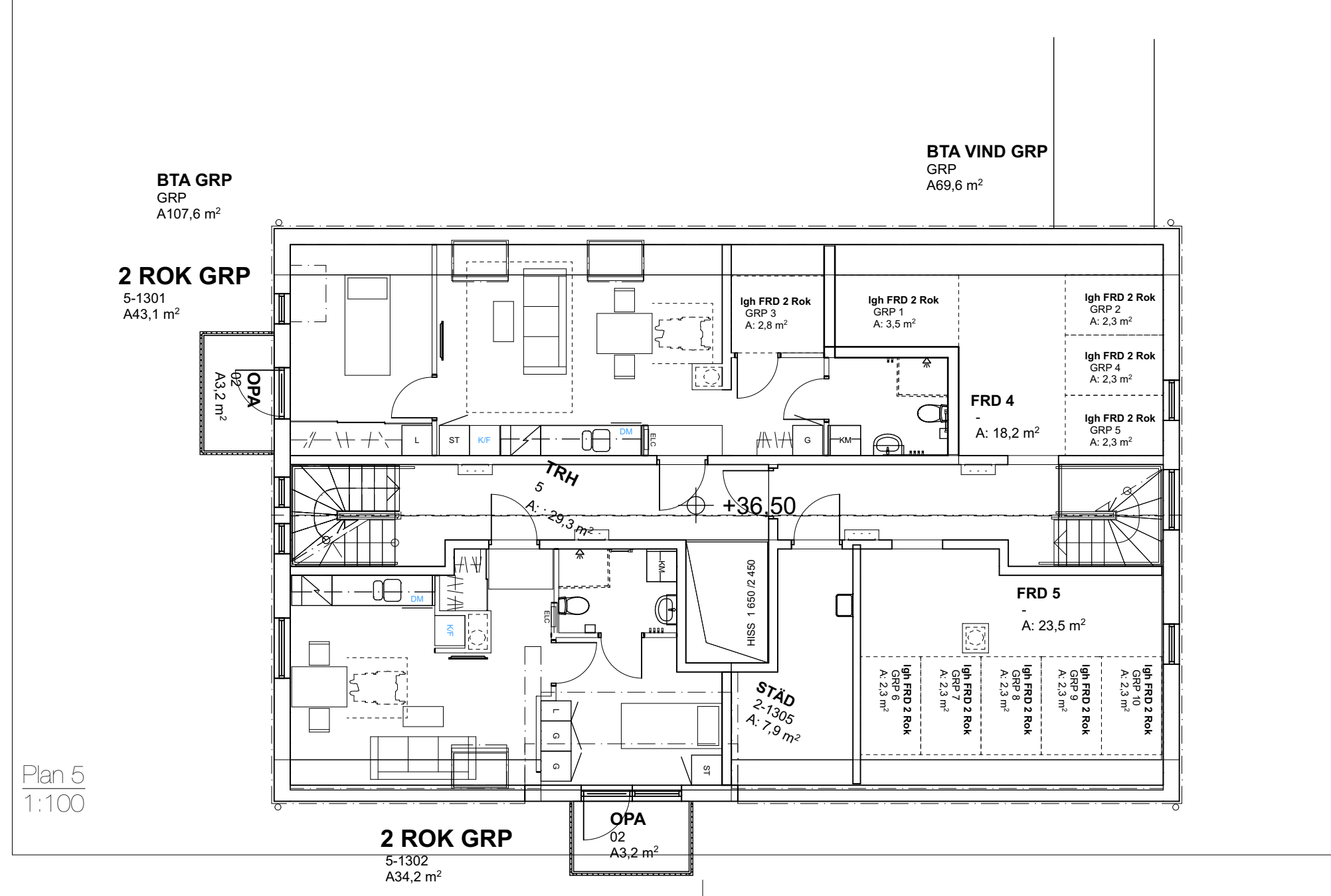
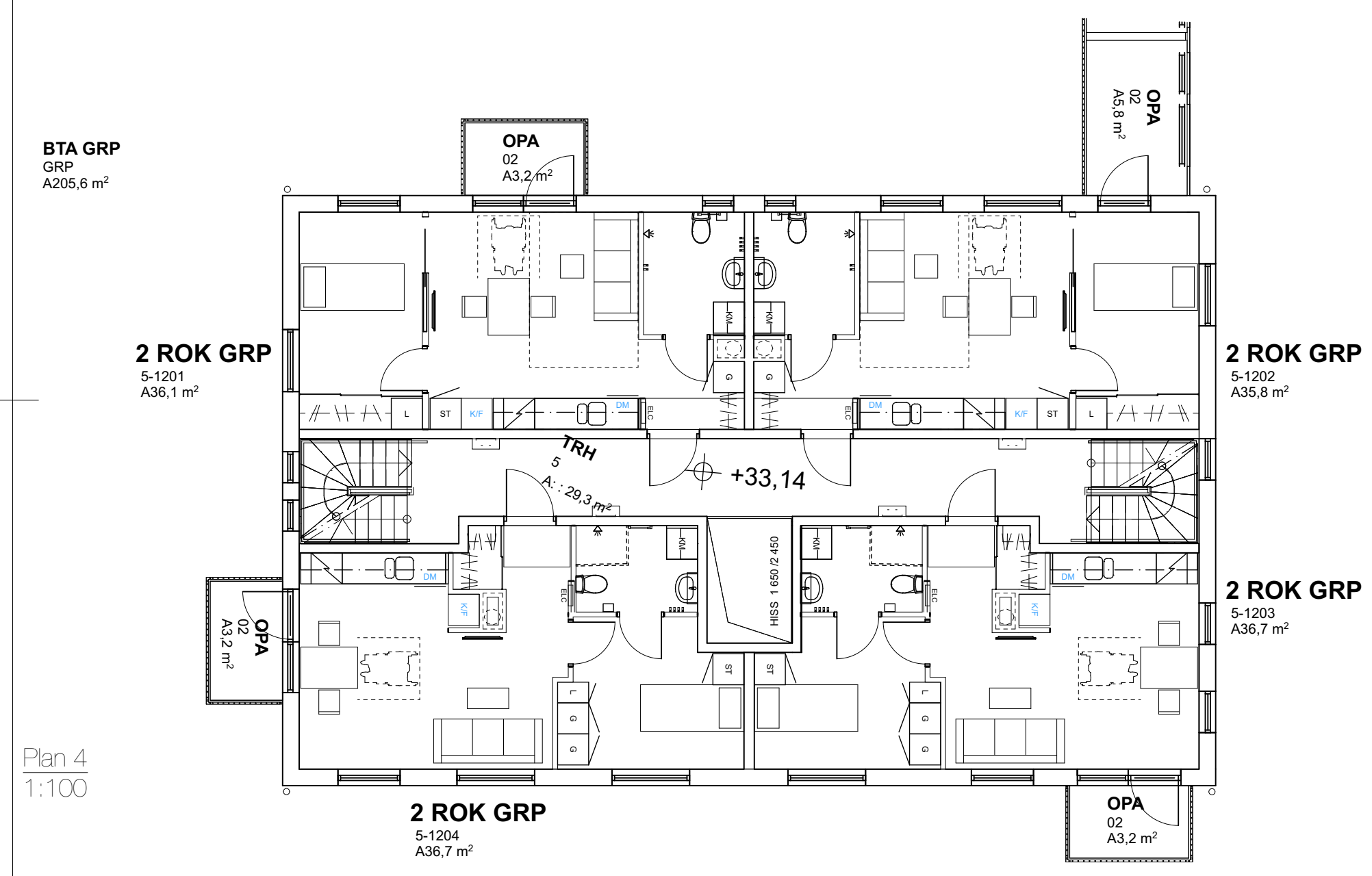
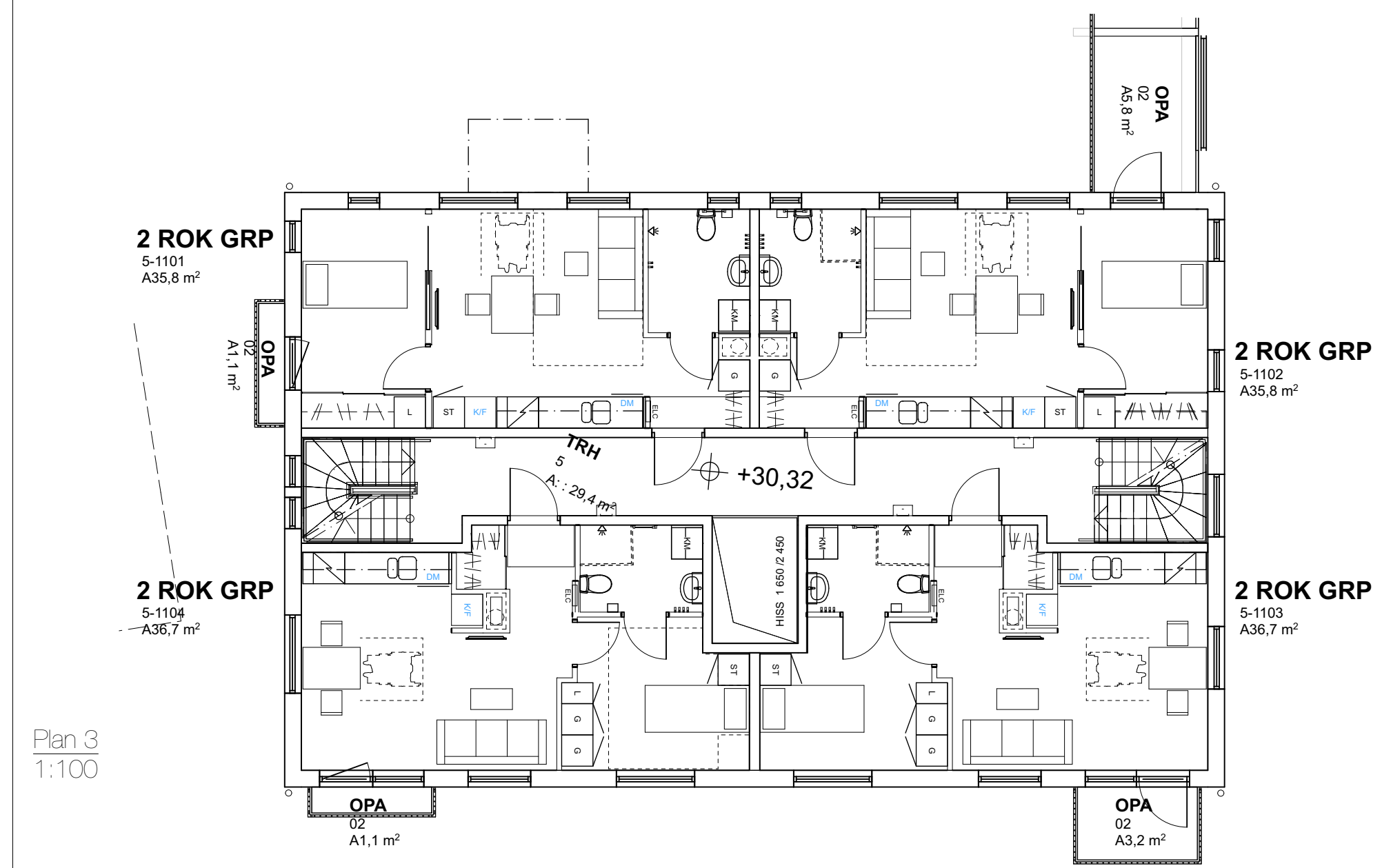
K  
V  
E  
L

L  
UPPDRAG NR 4171  
DATUM 2021 12 10  
RITAD AV A.COMOLI  
ANSVÄRIG J.KIRSH  
HANDLÄGGARE D.DEREKA

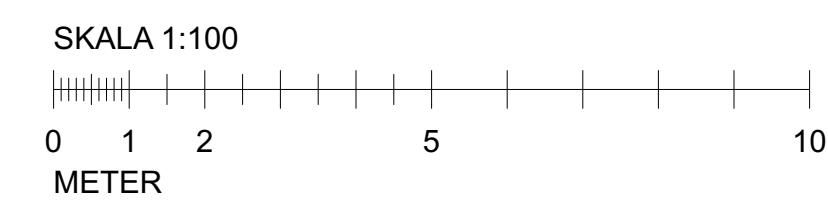
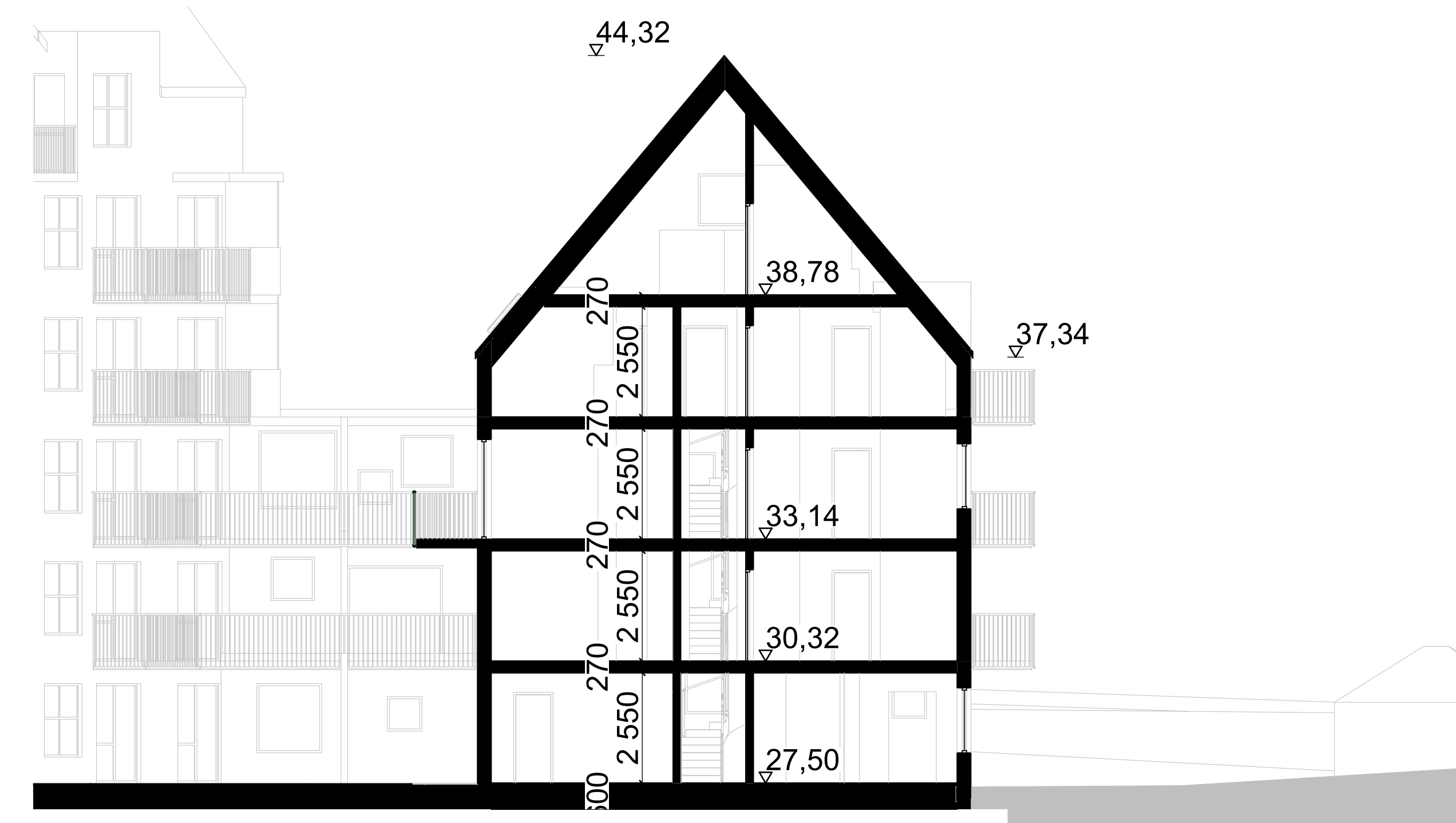
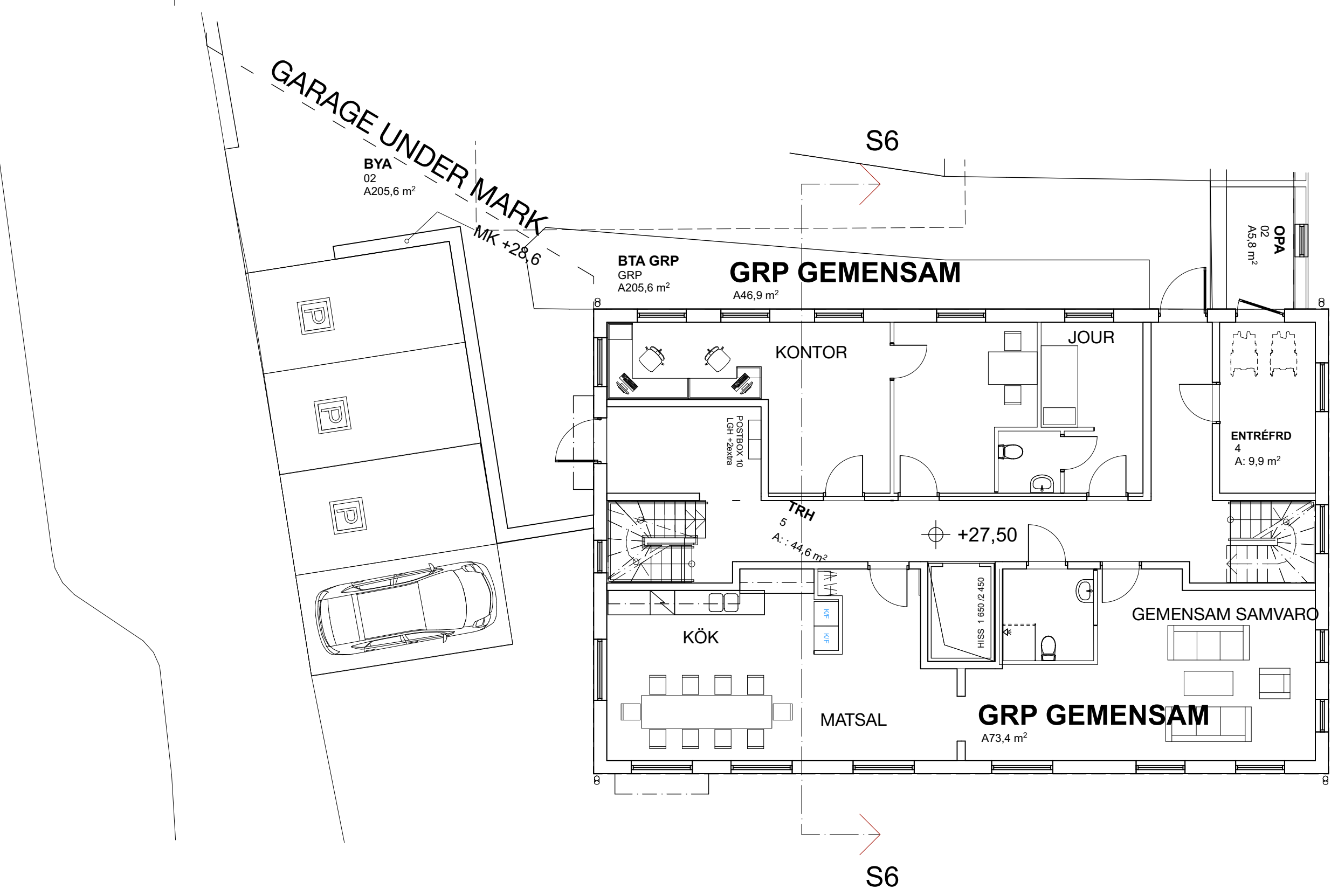
Fasadritningar  
Gruppboende fasader

SKALA A1 1:100 SKALA A3 1:200 NUMMER A-45-3-100 BET

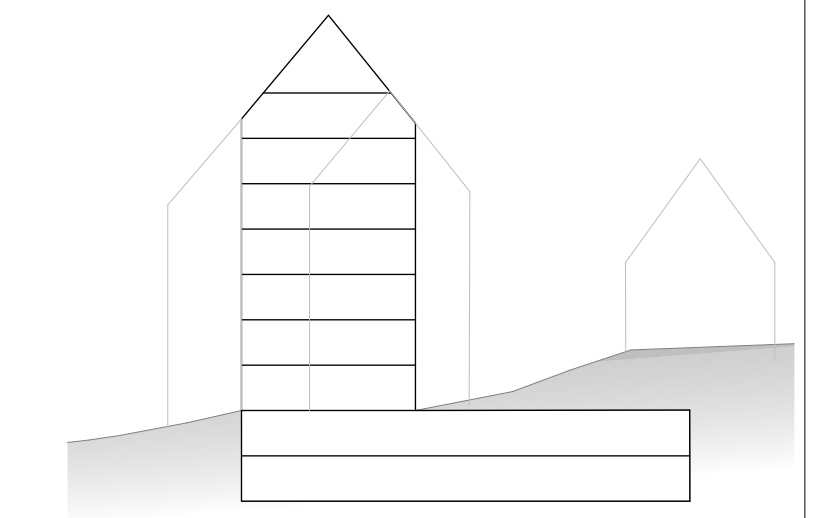
ALLA MÅTT I MM  
+HÖJDER INTERIÖRT AVSER FÄRDIGT GOLV  
ENTREPLAN



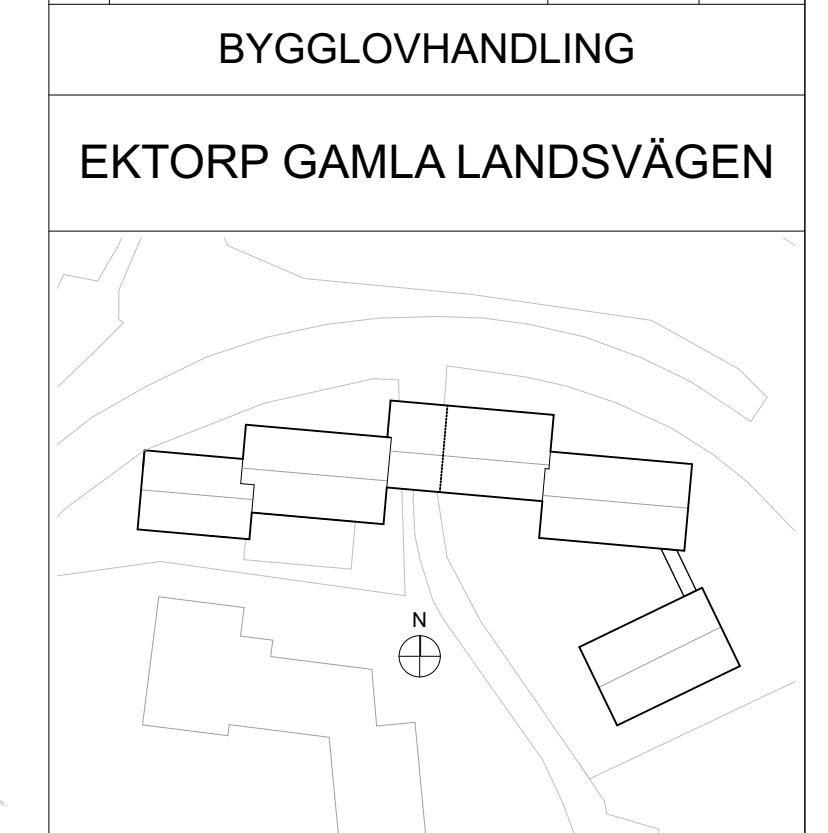
Plan 2  
1:100



HÄNVISNINGAR  
SE RITNING  
A-40-1-100 - A-40-1-109, PLANER 1:200  
A-40-1-200 - A-40-1-219, PLANER 1:100  
A-40-2-100 - A-40-2-103, SEKTIONER 1:100  
A-40-3-100 - A-40-3-101, FASADER 1:200  
A-40-3-200 - A-40-3-205, FASADER 1:100

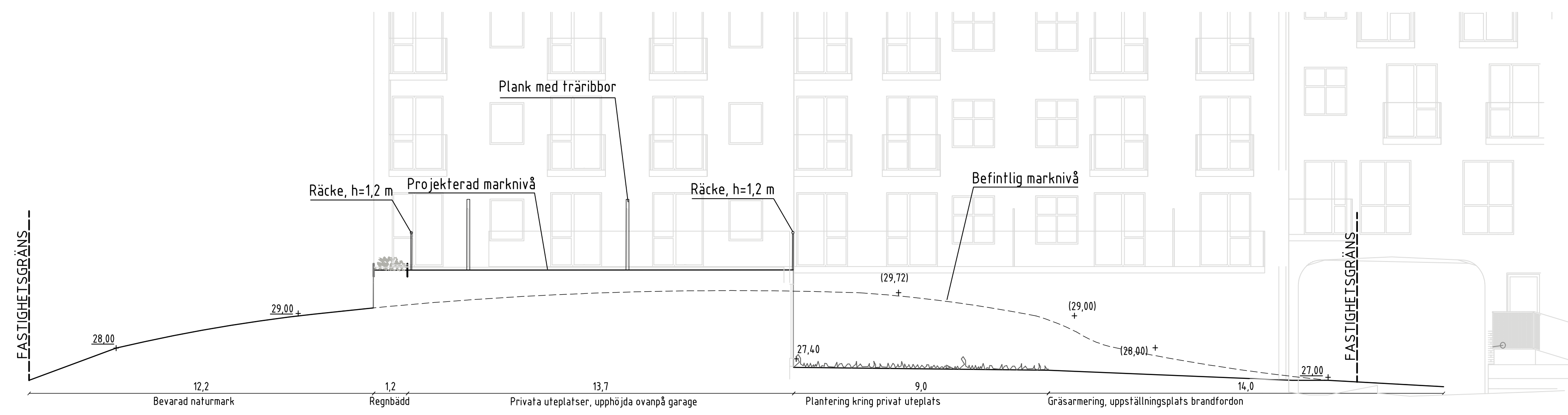


BET	ÄNDRING AVSER	DATUM	Sign.

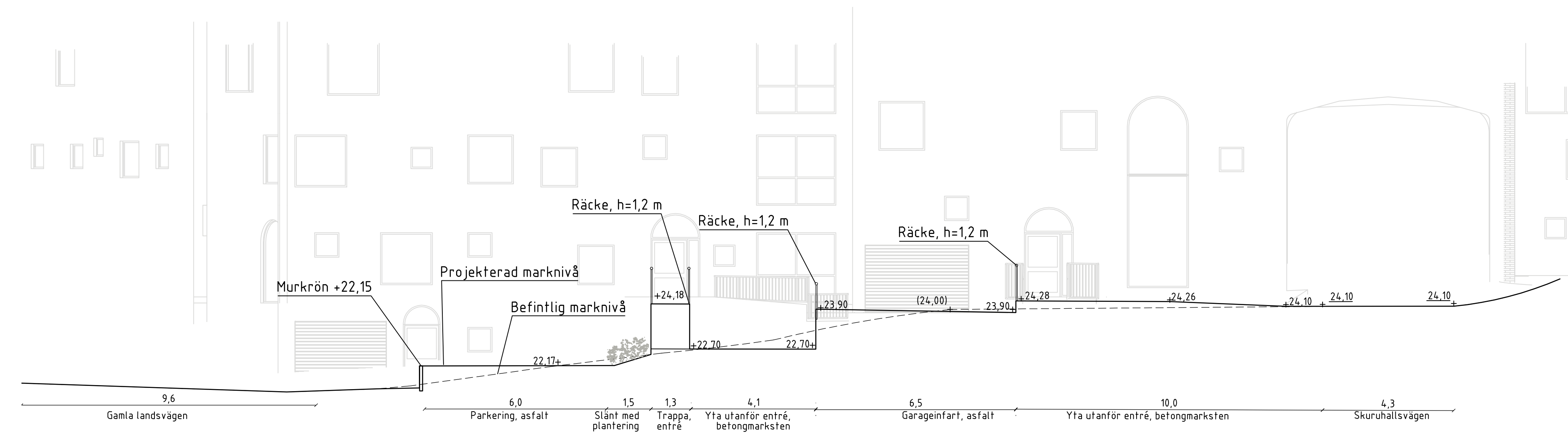


A	KIRSH + DEREKA ARKITEKTER	0709509749
K		
V		
E		
L		
LUPPDRAG NR	4171	RITAD AV A.COMOLI
DATUM	2021 12 10	HANDLÄGGARE D.DEREKA
ANSVÄRIG	J.KIRSH	
Sammansatta Gruppboende planer sektion		
SKALA A1 1:100	SKALA A3 1:200	NUMMER A-45-0-100
		BET

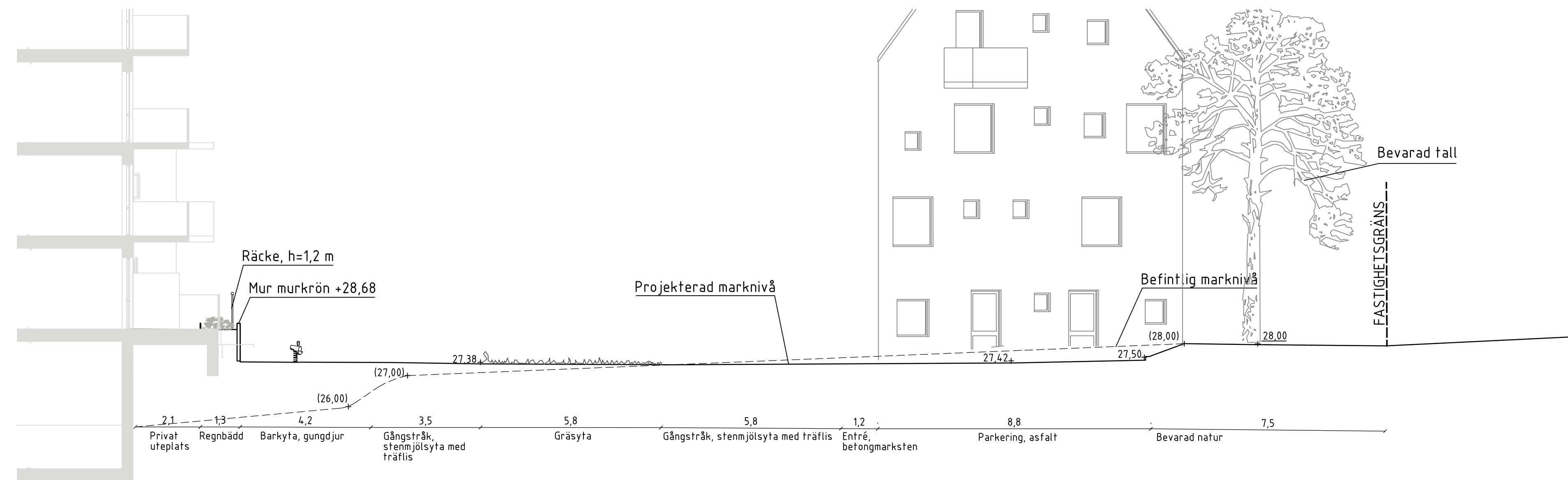




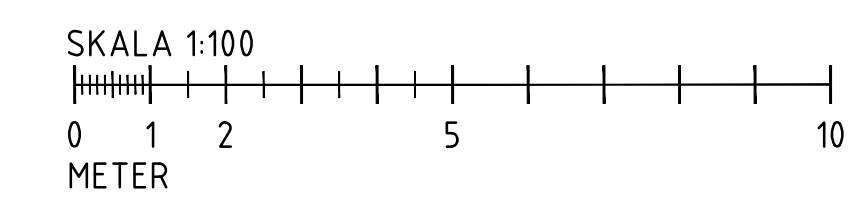
**Sektion A-a**  
Skala 1:100  
Fasad enligt arkitekt



**Sektion B-b**  
Skala 1:100  
Husfasad enligt arkitekt.



**Sektion C-c**  
Skala 1:100  
Husfasad och - sektioner enligt arkitekt.



**ANMÄRKNINGAR**  
HÖJDSYSTEM: RH 2000  
KOORDINATSYSTEM: SWEREF 99 18 00

**HÄNVISNINGAR**  
L-16.1-01 Markplaneringsplan

BET		ANT		ÄNDRING		SIGN		DATUM	
BET	ANT	ÄNDRING	AVSER	SIGN	DATUM				
<b>BYGGLOVSHANDLING</b>									
<b>EKTORP GAMLA LANDSVÄGEN</b>									
SWEREF 99 1800		RH 2000		PROJEKT NR 9198		RITAD AV, KONSTRUERAD AV HP/PS/MW		ANSVARIG M. WESTER	
Sveafastigheter		A1		STOCKHOLM 2021-08-27					
MARSEKTIONER GAMLA LANDSVÄGEN									
SKALA 1:100/1:200 (A3)		RITNINGNUMMER L-16.2-01		ANDR. BET					
EKOLOGI GRUPPEN		Åsögatan 121, 11624 Stockholm www.ekologigruppen.se 08 525 281 00							

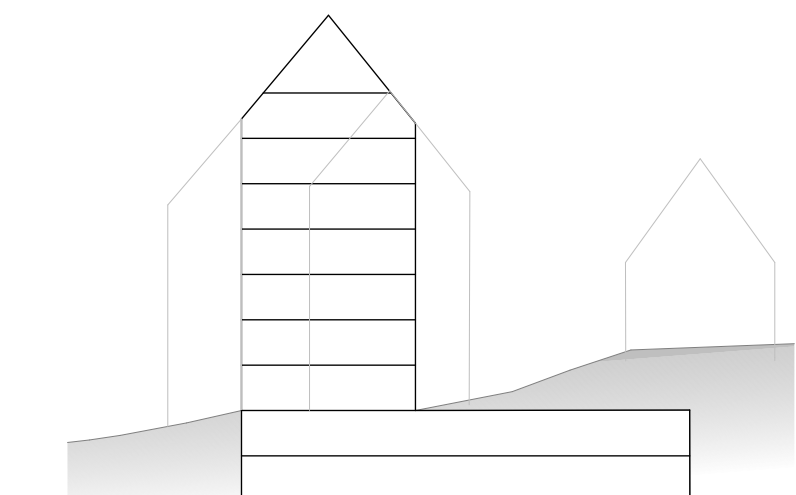




ALLA MÅTT I MM  
+HÖJDER INTERIÖRT AVSER FÄRDIGT GOLV  
ENTREPLAN

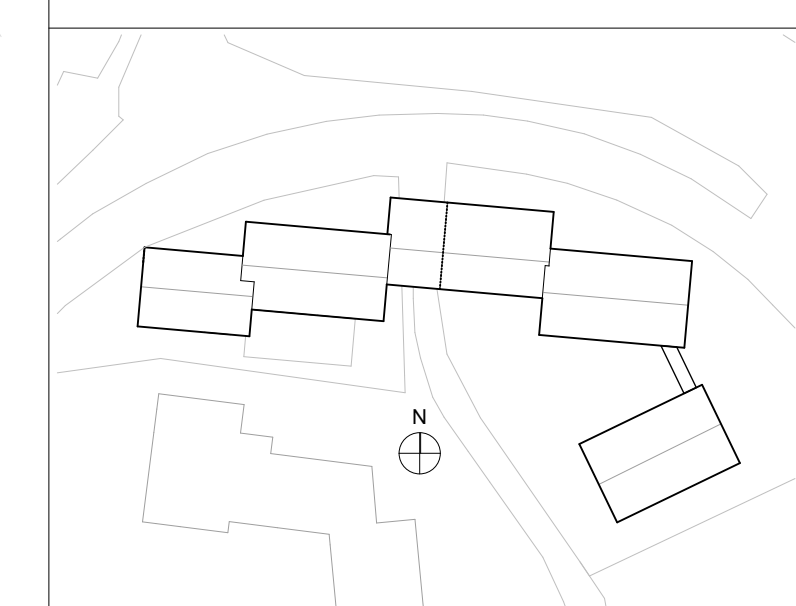
Träd som påverkas av  
exploateringen enl. figur.  
Trädinventering av Calluna 2021  
12 02, träd med stamdiameter  
större än 15 cm.

HÄNVISNINGAR  
SE RITNING  
A-40-1-100 - A-40-1-109, PLANER 1:200  
A-40-1-200 - A-40-1-219, PLANER 1:100  
A-40-2-100 - A-40-2-103, SEKTIONER 1:100  
A-40-3-100 - A-40-3-101 FASADER 1:200  
A-40-3-200 - A-40-3-205, FASADER 1:100



BET	ÄNDRING AVSER	DATUM	Sign.

BYGGLOVHANDLING  
EKTORP GAMLA LANDSVÄGEN



A	KIRSH + DEREKA ARKITEKTER	0709509749
K		
V		
E		
L		

LUPPÖRAG NR	4171	RITAD AV	A.COMOLI	HANDLÄGGARE	D.DEREKA
DATUM	2021 12 10	ANSVÄRIG	J.KIRSH		

Planer  
Trädinventering

SKALA A1	SKALA A3	NUMMER	BET
1:200	1:200	A-01-1-102	

