


FÖRKLARINGAR

SITUATIONSPLAN ÄR BASERAD PÅ NYBYGGNADSKARTA
MÄTTSÄTTNING I METER
HÖJDSYSTEM RH2000

-  FASTIGHETSGRÄNS
-  BERÖRD YTA
-  6.20
PLUSHÖJDER I METER
MARKHÖJDER ÄR ENBART FÖR ORIENTERING.
-  BERÖRD YTA
-  BEFINTLIG BYGGNAD
INGÅR EJ I BYGGLOV
-  PRICKAD MARK
-  D01
NYTT PLANK ERSÄTTER BEF.
SPALJÉ
CA 2900x1800MM
-  D02
NYTT PLANK ERSÄTTER
BEF. SPALJÉ
CA 2900x1800MM

FÖRESKRIFTER

SAMTLIGA MÅTT KONTROLLERAS PÅ PLATS
INNAN GENOMFÖRANDE.

HÄNVISNINGAR

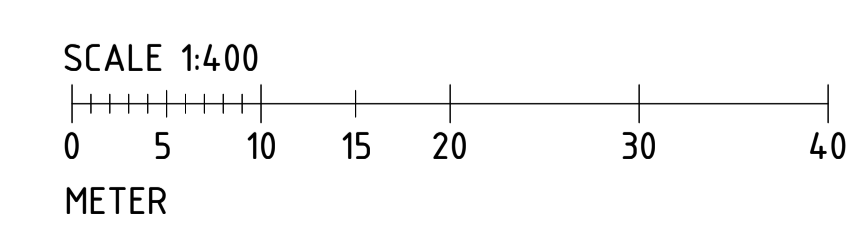
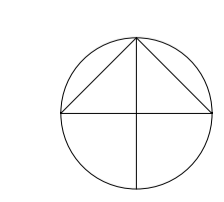
A-1001 PLAN & SEKTION

PARK ELLER
PLANTERING

REV. 2022-05-15

BYGGLOVSHANDLING

UPPDRAG NR 211215	RISTAT AV D.LAMARTINE
DÄTUM 2022-02-17	
SICKLA 387:1 KANTATVÄGEN 1-29, NACKA Situationsplan	
SKALA A1 1:500 A3 1:1000	NUMMER A-0001



FÖRKLARINGAR

MÅTT ANGES I MILLIMETER
HÖJDER ANGES I METER
CL CENTRUMLINJE
a-, b- c- , MÅTT AVSER LIKA

FÖRESKRIFTER

PLANK D01
YTTERPANELBRÄDOR AV FURU 70x22 OCH 120x22, SORT G4-2 MONTERAS PÅ BEF. TRÄSTOLPAR 95x95MM. PANELBRÄDOR FÖRDELAS JÄMNT ENL. PLAN.

TRÄPLANK MÅLAS MED GRUNDFÄRG BECKERS PRIMEX TRÄGRUND, VIT TÄCKFÄRG, KULÖR NCS S 0502-Y

ÄNDRÄ MÅLAS, SKRUVHÅL ÖVERMÅLAS.

OMFATTNING ENLIGT PLAN. MÅTT KONTROLLERAS PÅ PLATS INNAN GENOMFÖRANDE.

PLANK D02
YTTERPANELBRÄDOR AV FURU 70x22 OCH 120x22, SORT G4-2 MONTERAS PÅ BEF. TRÄSTOLPAR 95x95MM. PANELBRÄDOR FÖRDELAS JÄMNT ENL. PLAN.

REGLAR MONTEAS MELLAN STOLPAR MED REGLHÅLLARE. BESLAG OCH FÄSTOEN SKA VARA DOLDA.

TRÄPLANK MÅLAS MED GRUNDFÄRG BECKERS PRIMEX TRÄGRUND, VIT TÄCKFÄRG. I KULÖR LIKA BEFINTLIG SPALJÉ. NCS S 0502-Y

ÄNDRÄ MÅLAS, SKRUVHÅL ÖVERMÅLAS.

OMFATTNING ENLIGT PLAN. MÅTT KONTROLLERAS PÅ PLATS INNAN GENOMFÖRANDE.

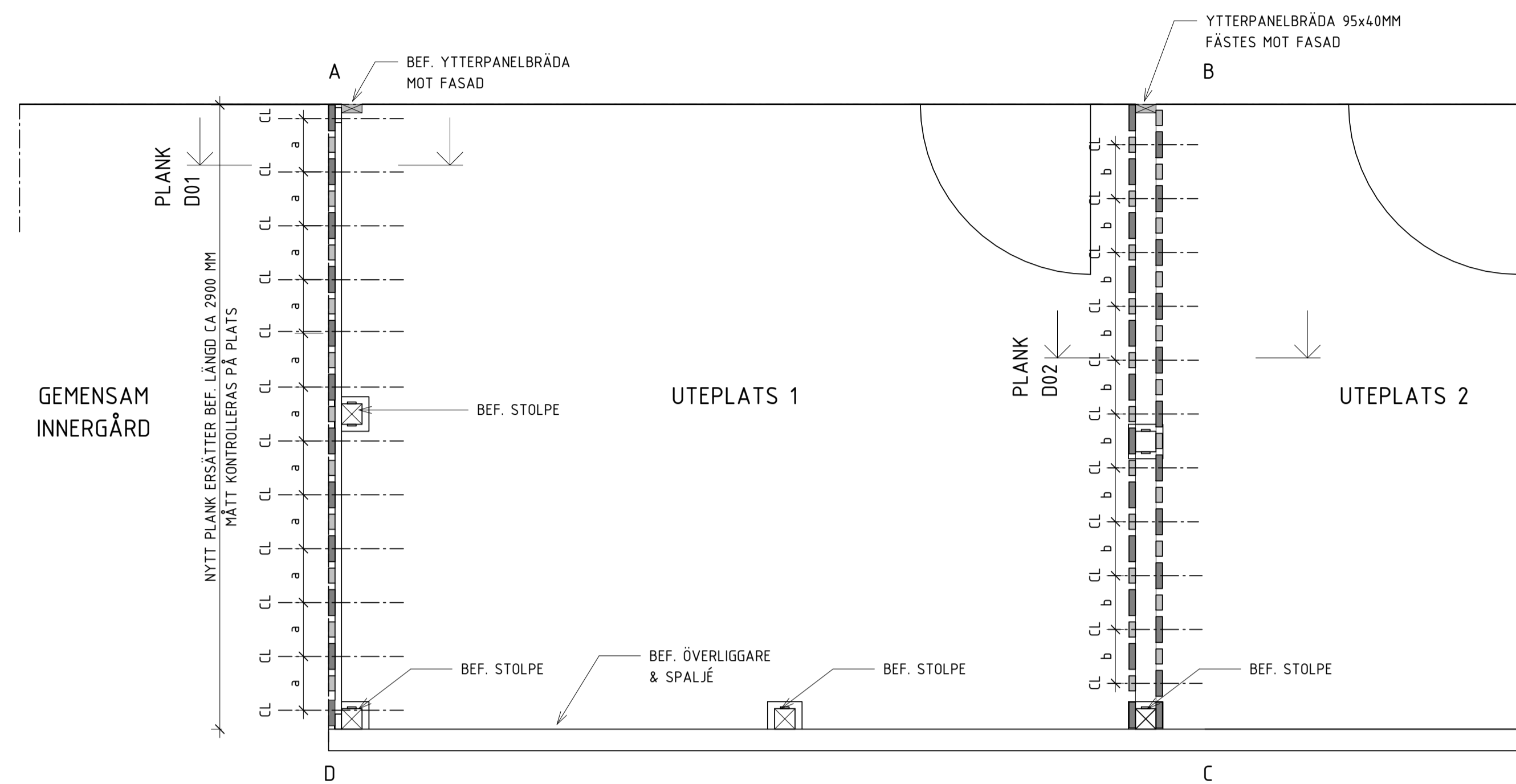
HÄNVISNINGAR

A-0001 SITUATIONSPLAN

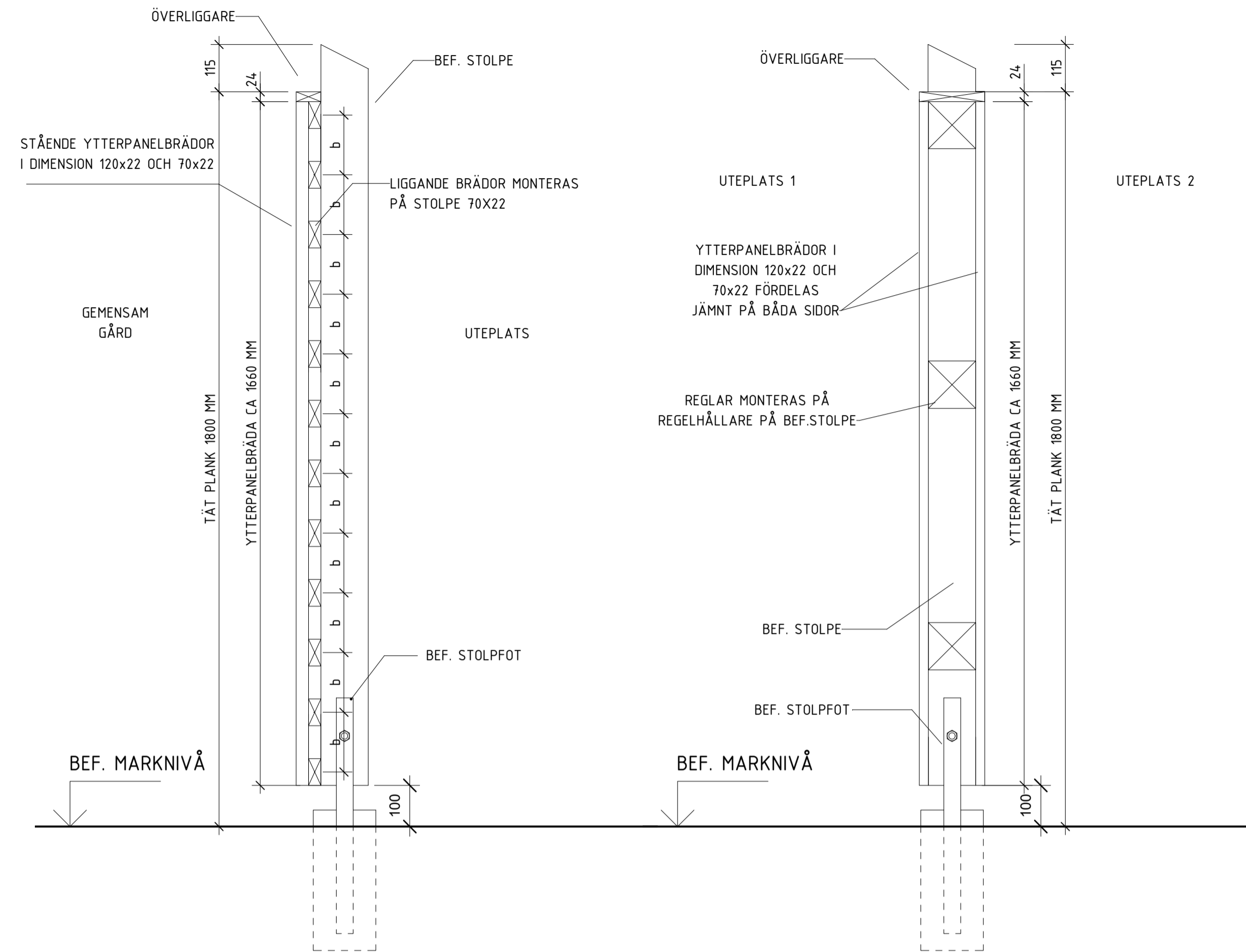
REV. 2022-05-15

BYGGLOVSHANDLING

UPPDRAG NR 211215	UTSTAT AV D.LAMARTINE
DATUM 2022-02-17	
SICKLA 387:1 KANTATVÄGEN 1-29, NACKA Plan & Sektion	
SKALA A1 1:20 A3 1:40	NUMMER A-1001

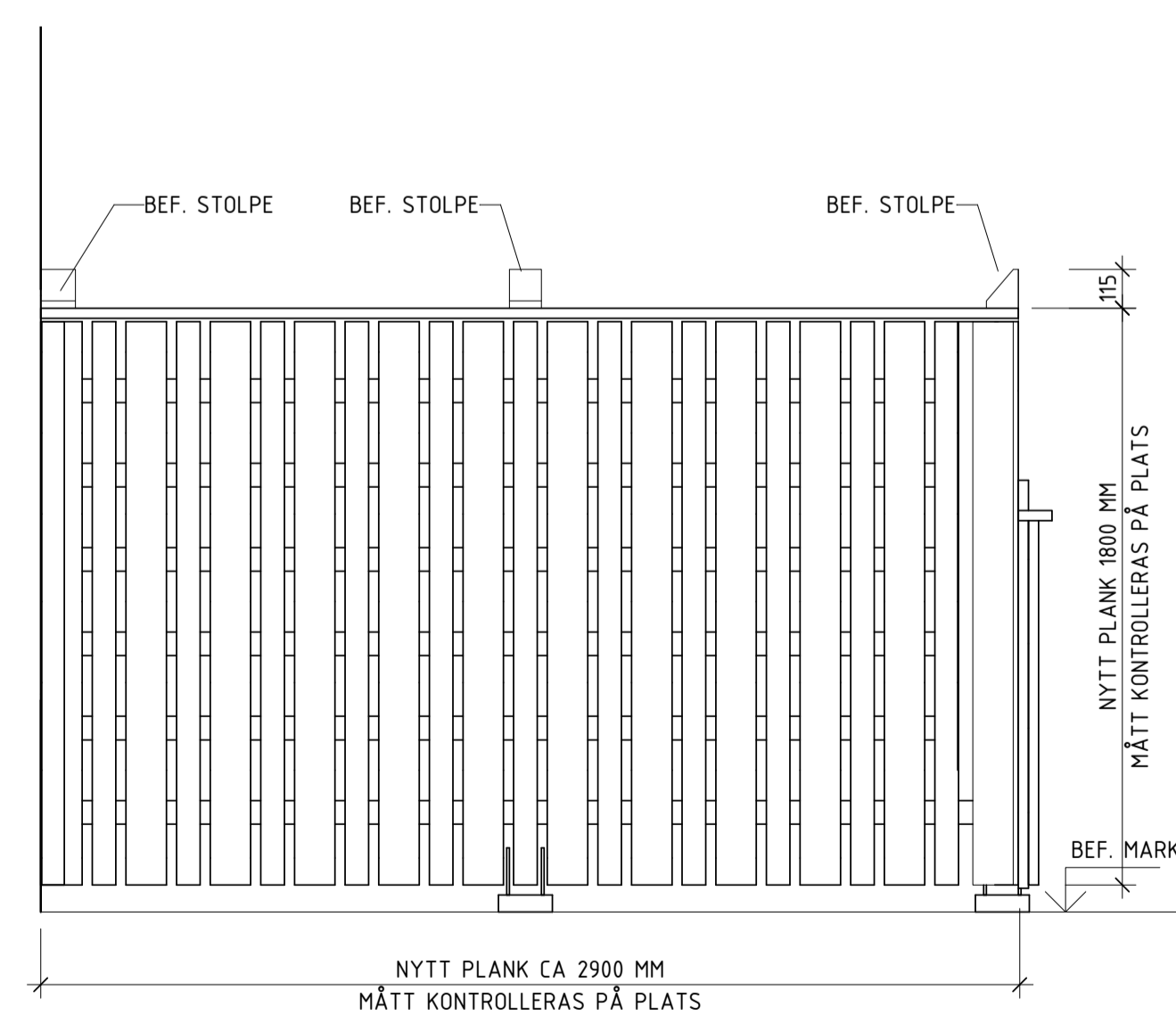


PRINCIPLAN PÅ UTEPLATS
1:20

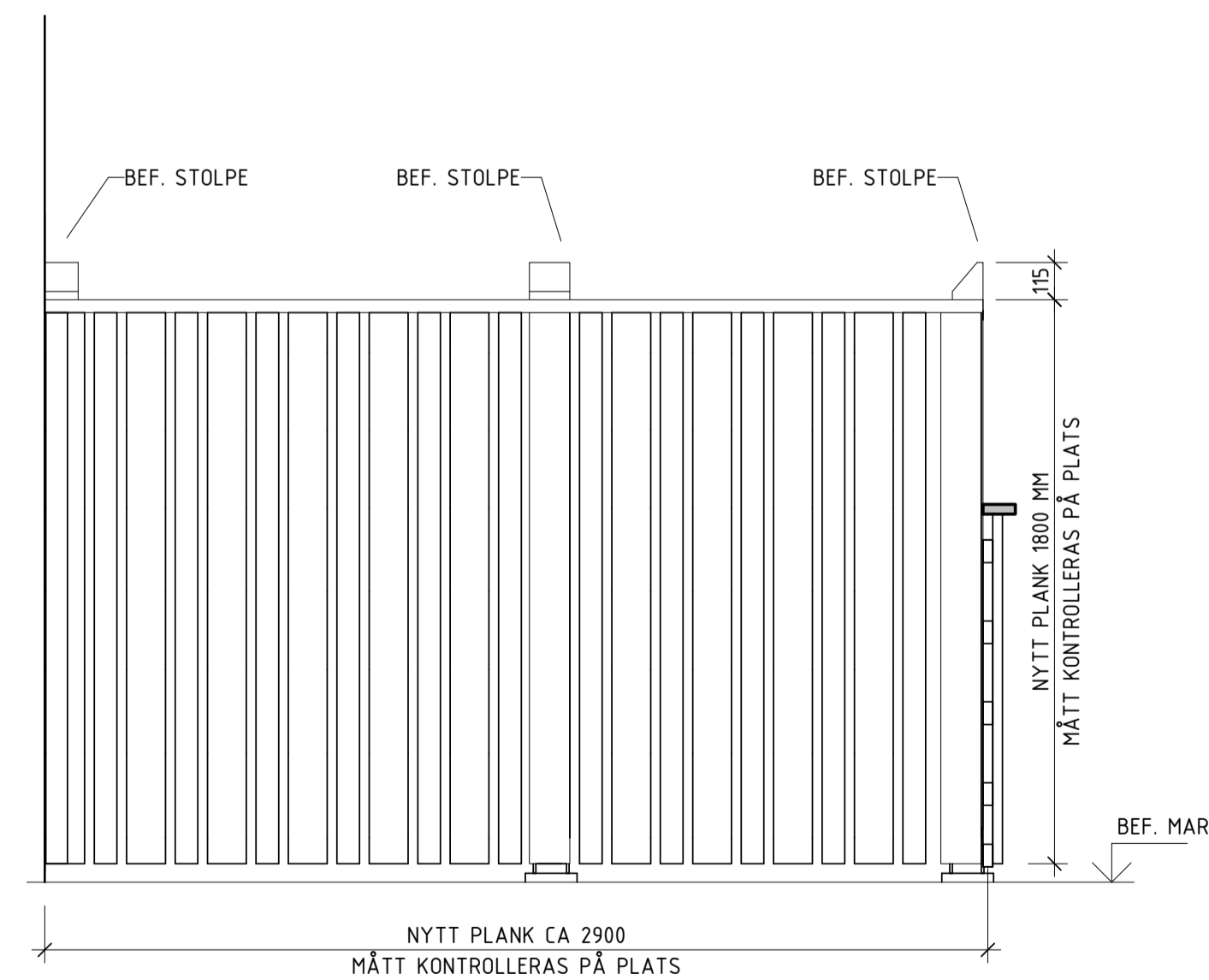


PRINCISEKTION PLANK D01
1:10

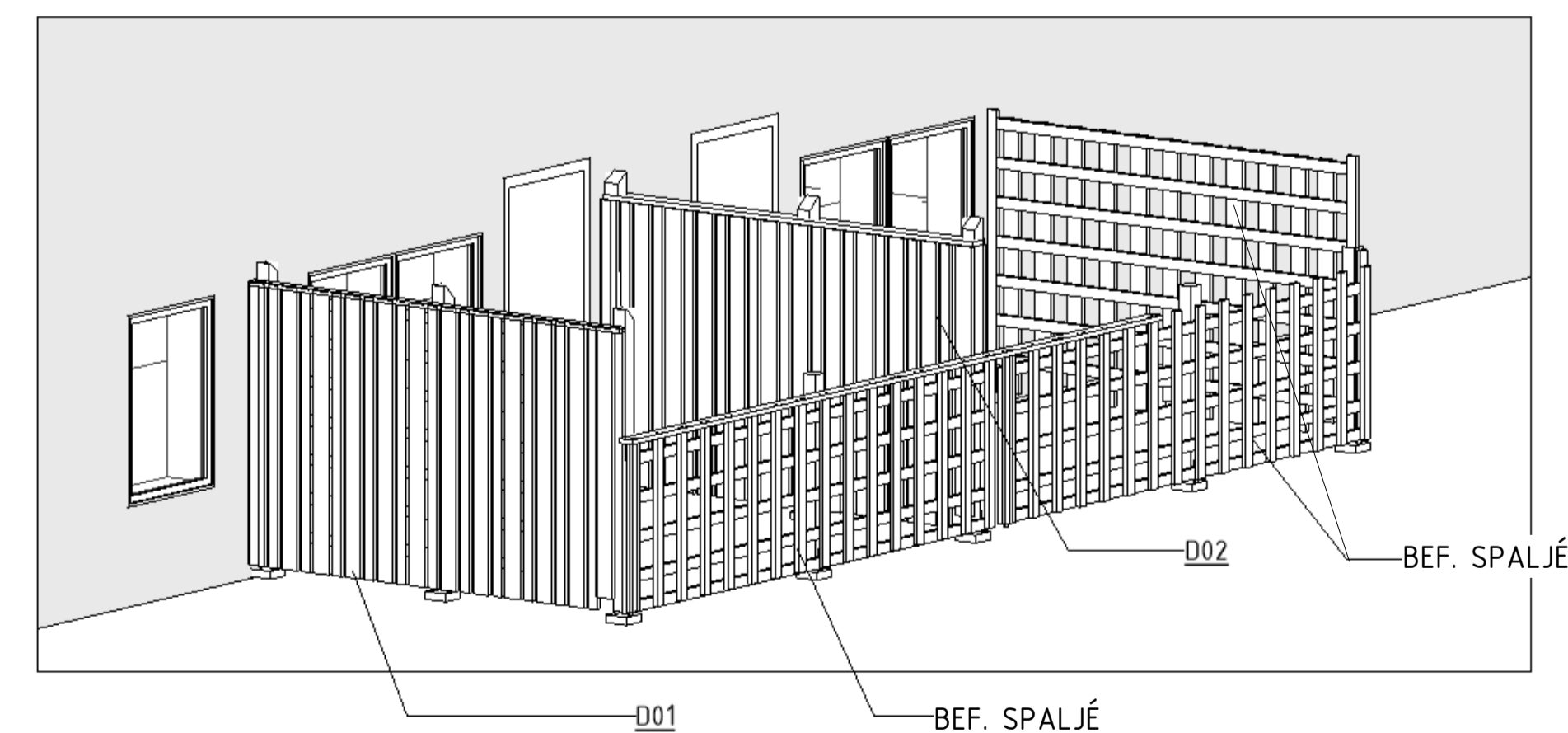
PRINCISEKTION PLANK D02
1:10



ELEVATION B-C
FRONT PÅ PLANK D01
1:20



ELEVATION A-D
FRONT PÅ PLANK D02
1:20



3D-VY

SCALE 1:20
0,1 0,5 1,0 1,5 2,0
METER