

FÖRKLARINGAR

SAMTLIGA MÅTT ANGES I mm

—	MARKLINJE
- - - - -	BEFINTLIG MARKLINJE UTGÅR
+XX.XX	BEF. MARK BIBEHÅLLS
-XX.XX	NY MARK
(-XX.XX)	BEF. MARK UTGÅR

FÖRESKRIFTER

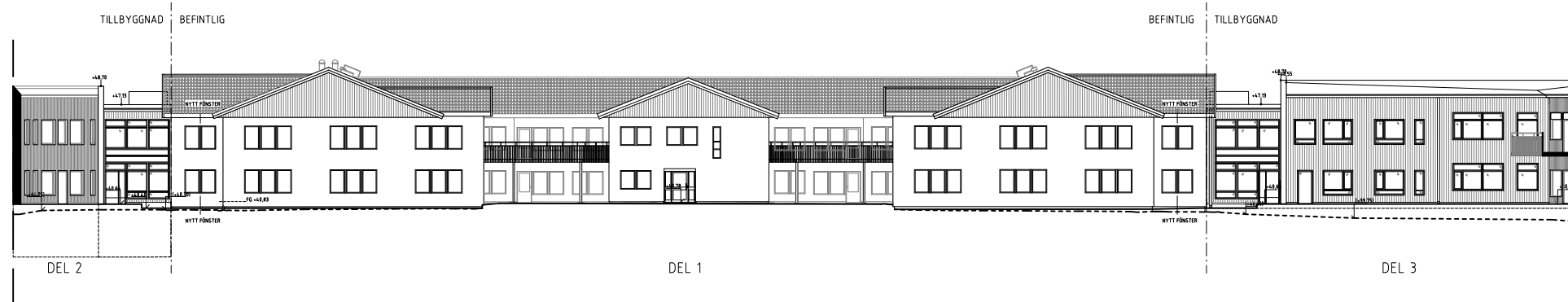
SAMTLIGA MÅTT KONTROLLERAS PÅ PLATS

NYA VÄGGAR SKA BYGGAS FRÅN GOLV TILL TAK



A - NORDVÄST

B - SYDOST



HÄNVISNINGAR

FASADER, DEL 1	A-30.3-111
FASADER, DEL 2	A-30.3-121
FASADER, DEL 3	A-30.3-131

BET	ANT	ÄNDRINGEN AVSER	DATUM	SIGN
BYGGLOVHANDLING				
MENSÄTTRA 26:1				
NACKA KOMMUN, ORNÖVÄGEN 5				
a-sidan arkitektkontor				
TEL 018-640590 FAX 023-711880 ERSTAGATAN 29 116 36 STOCKHOLM				
UPPDRAG NR	RITAD AV	HANDLEGGARE		
21-080	MB	MK		
DATUM	ANSVARIG			
2023-02-15	PATRICK BARNEKOW			
OM- OCH TILLBYGGNAD VOB				
FASADRITNING				
ÖVERSIKT FASADER N.V., S.O.				
SKALA	NUMMER	BET		
A1= 1:200	A-30.3-101			
A3= 1:400				

BYGGLOVHANDLING

MENSÄTTRA 26:1
NACKA KOMMUN, ORNÖVÄGEN 5

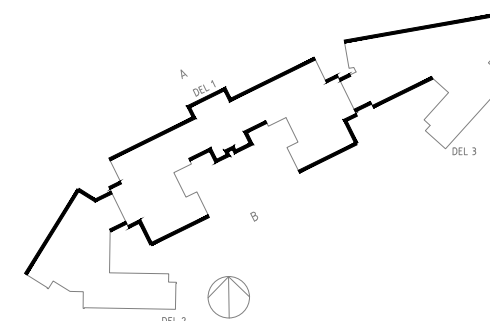
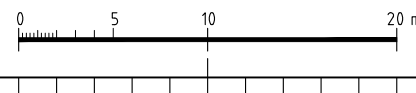
a-sidan
arkitektkontor

TEL 018-640590 FAX 023-711880
ERSTAGATAN 29
116 36 STOCKHOLM

UPPDRAG NR	RITAD AV	HANDLEGGARE	
21-080	MB	MK	
DATUM	ANSVARIG		
2023-02-15	PATRICK BARNEKOW		

OM- OCH TILLBYGGNAD VOB
FASADRITNING
ÖVERSIKT FASADER N.V., S.O.

SKALA	NUMMER	BET
A1= 1:200	A-30.3-101	
A3= 1:400		



FÖRKLARINGAR

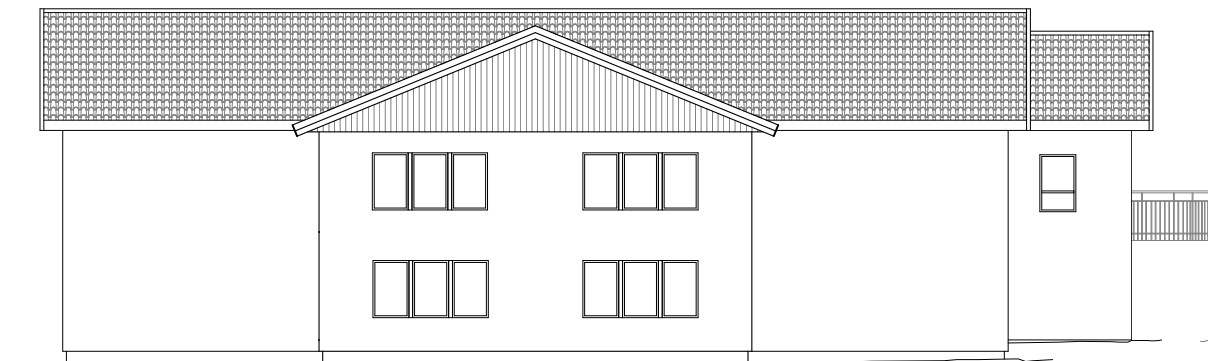
SAMTLIGA MÅTT ANGES I mm

FÖRESKRIFTER

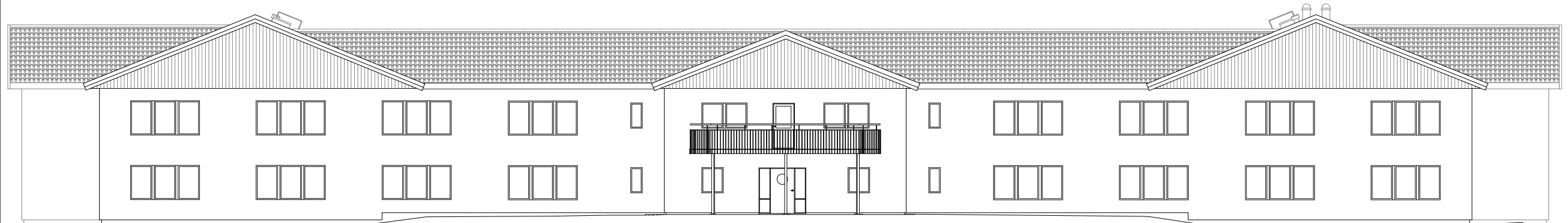
SAMTLIGA MÅTT KONTROLLERAS PÅ PLATS



A



C



B



D



E



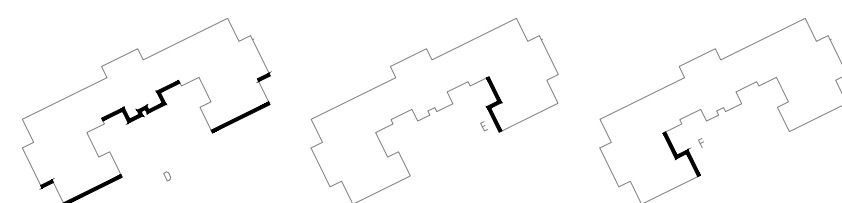
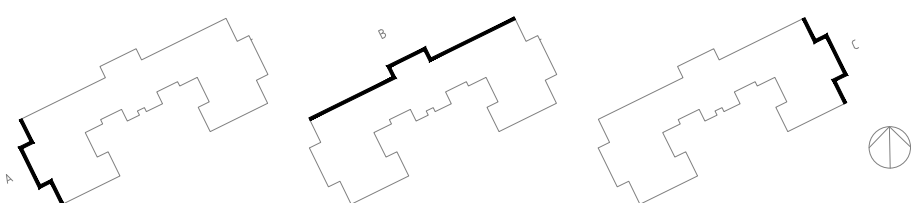
F

HÄNVISNINGAR

BEFINTLIG PLAN DEL 1, PLAN 1
BEFINTLIG PLAN DEL 1, PLAN 2

A-30.1-111E
A-30.1-112E

BET	ANT	ÄNDRINGEN	AVSER	DATUM	SIGN
BYGGLOVHANDLING					
MENSÄTTRA 26:1 NACKA KOMMUN, ORNÖVÄGEN 5					
a-sidan arkitektkontor					
UPPDRAG NR 21-080		RITAD AV MB		SKANDLÖGGÄRE MK	
DATUM 2023-02-15		ANSVARIG PATRICK BARNEKOW		TELEFON TEL 018-640590	
SKALA A1= 1:100 A5= 1:200		NUMMER A-30.3-111E		BET	



XREF: \A-modell\verifieringsfigurer.dwg \A-modell\A-30F-001E.dwg

LAGER: SB11

PLO: 2023-02-15 19:21 P:\A-SIDAN\21-080 SARVTRASK_HERSOARBETSMODELLER\UTRITNINGAR\A-30.3-111E.DWG MALJA BYGGEN

FÖRKLARINGAR

SAMTLIGA MÅTT ANGES I mm

—	MARKLINJE
- - - -	BEFINTLIG MARKLINJE UTGÅR
+XX.XX	BEF. MARK BIBEHÅLLS
+XX.XX	NY MARK
(-XX.XX)	BEF. MARK UTGÅR

FÖRESKRIFTER

SAMTLIGA MÅTT KONTROLLERAS PÅ PLATS

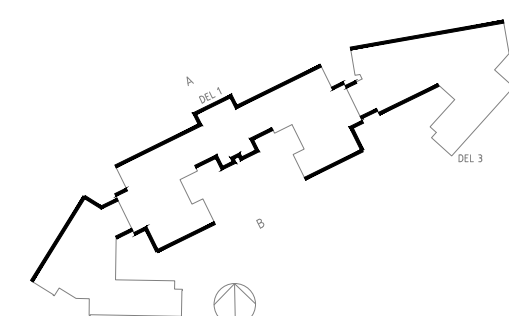
NYA VÄGGAR SKA BYGGAS FRÅN
GOLV TILL TAK



HÄNVISNINGAR

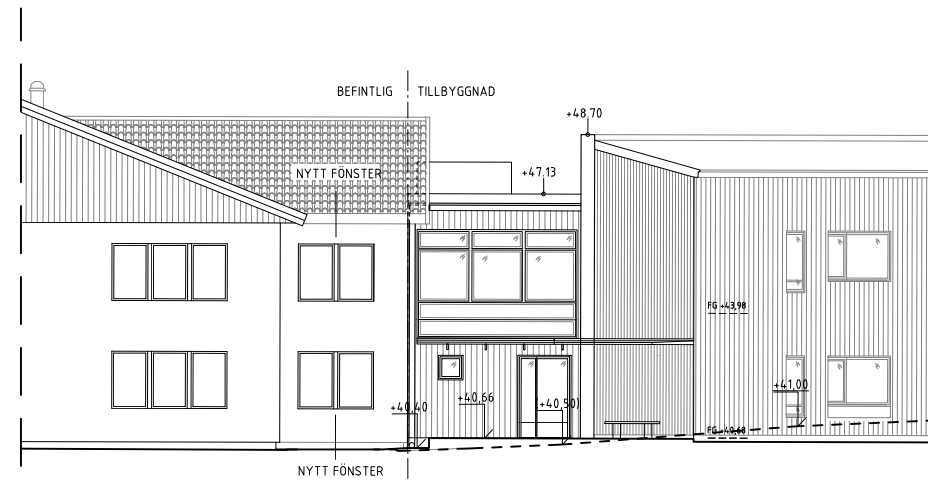
ÖVERSIKT FASAD N.V., S.O.	A-30.3-101
FASADER, DEL 2	A-30.3-121
FASADER, DEL 3	A-30.3-131

BET	ANT	ÄNDRINGEN AVSER	DATUM	SIGN
BYGGLOVHANDLING				
MENSÄTTA 26:1				
NACKA KOMMUN, ORNÖVÄGEN 5				
a-sidan arkitektkontor				
TEL 018-640590 FAX 023-71180 ERSTAGATAN 29 116 36 STOCKHOLM				
UPPDRAG NR	RITAD AV	HANDLÄGGARE		
21-080	MB	MK		
DATUM	ANSVARIG			
2023-02-15	PATRICK BARNEKOW			
OM- OCH TILLBYGGNAD VOB				
FASADRITNING				
FASADER, DEL 1				
SKALA	NUMMER	BET		
A1= 1:100	A-30.3-111			
A5= 1:200				

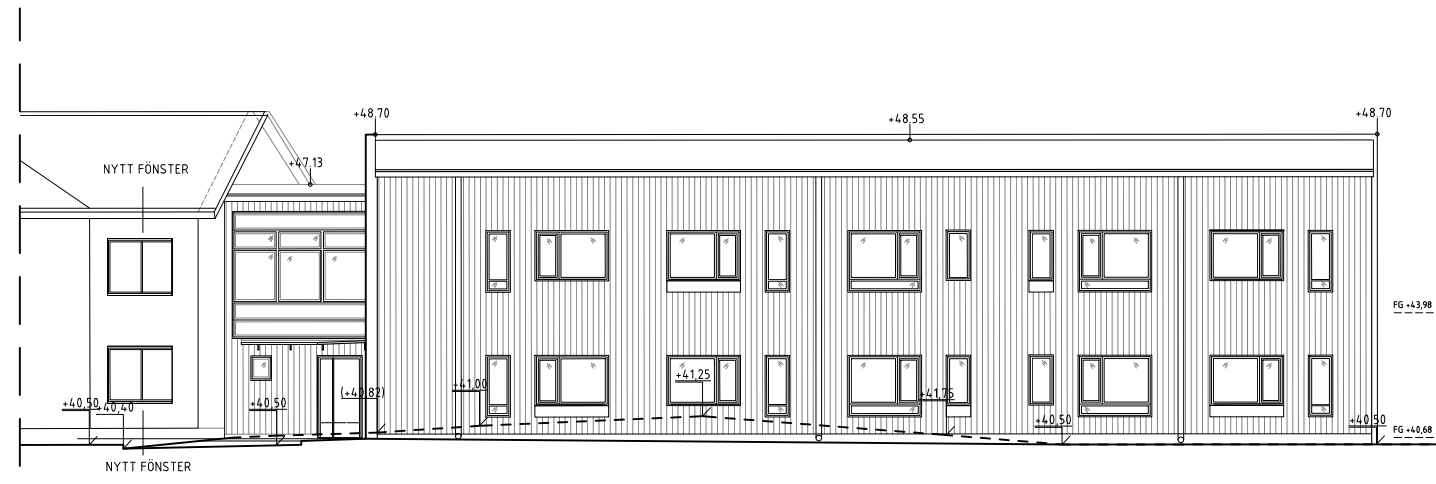


XREF: \A-modell\orienteringsfigur.dwg \A-modell\A-30F-001.dwg

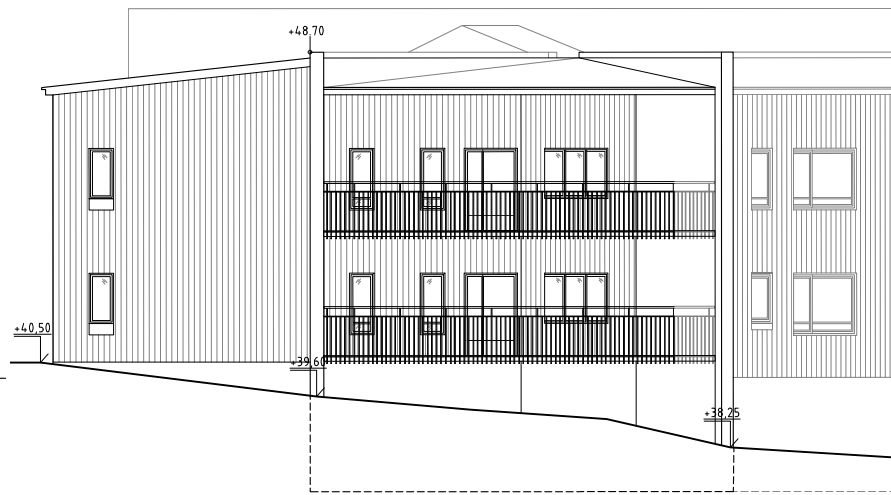
PLO: 2023-02-15 19:21 P:\A-SIDAN\21-080 SARVTRASK, HERSÖARBETSMODELLER\UTRITNINGAR\A-RITNING\A-30.3-111DWG MAJA BYGGEN



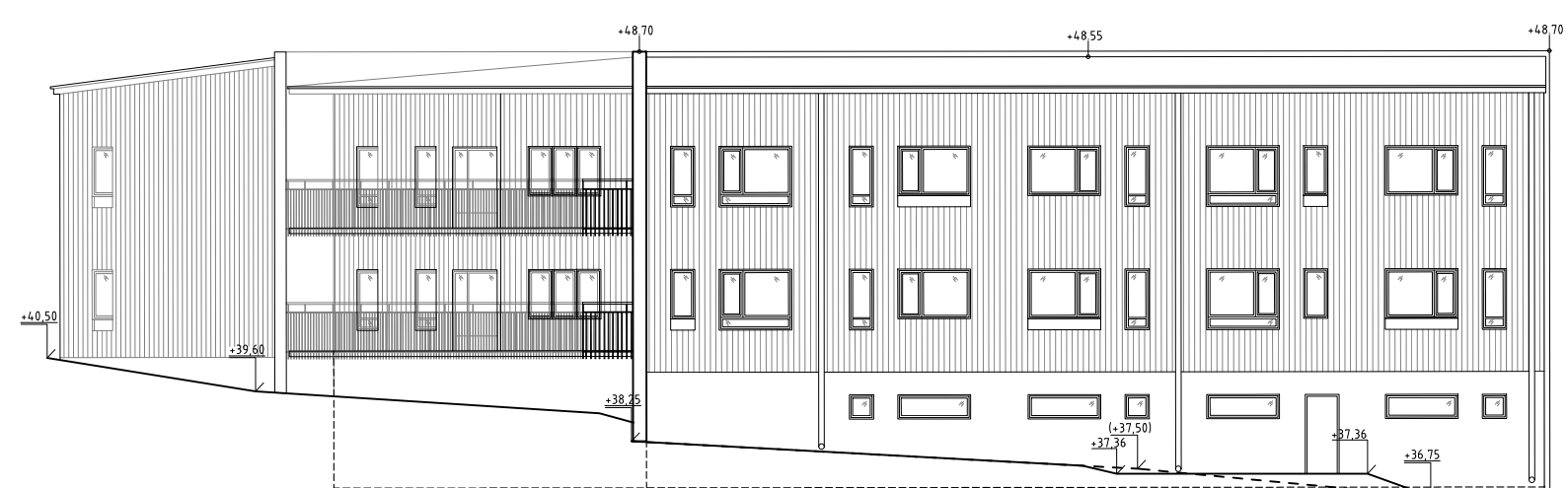
2A



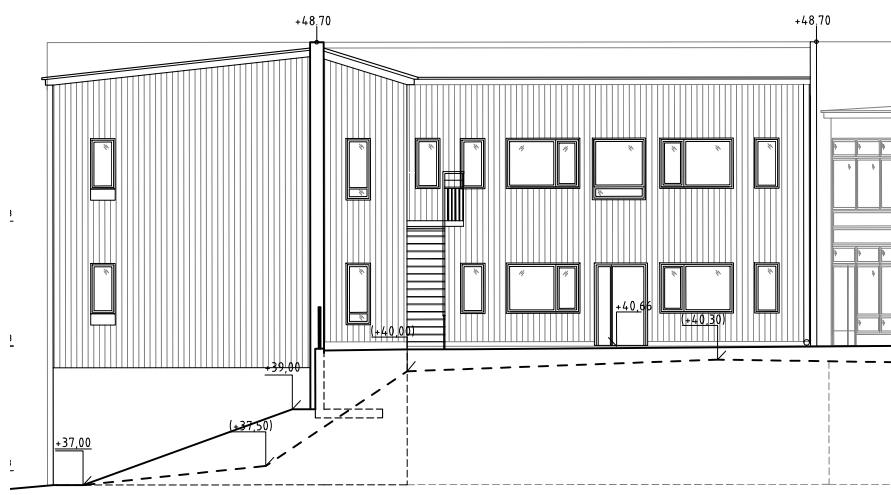
2B



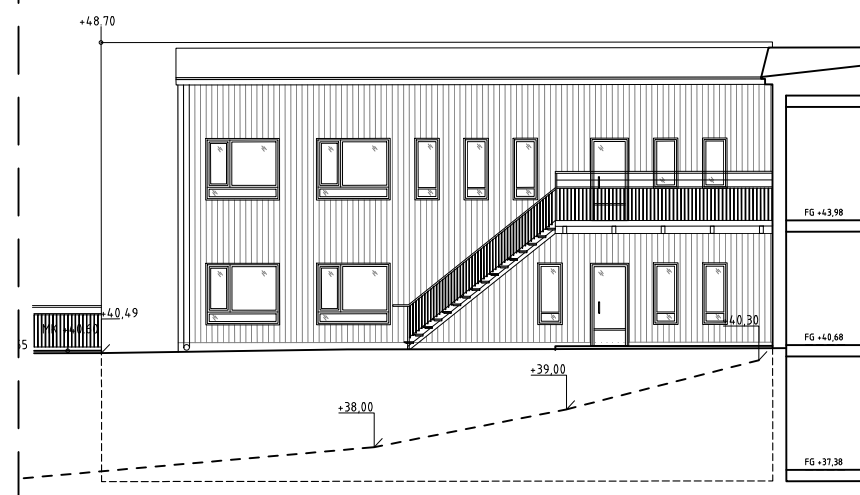
2C



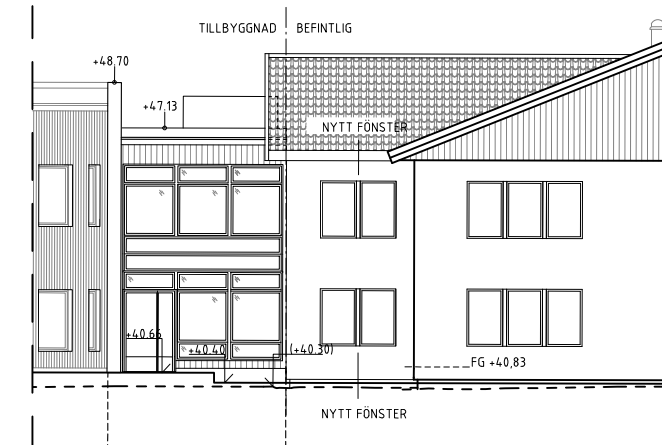
2D



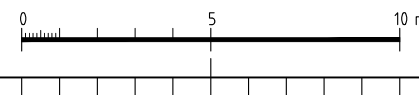
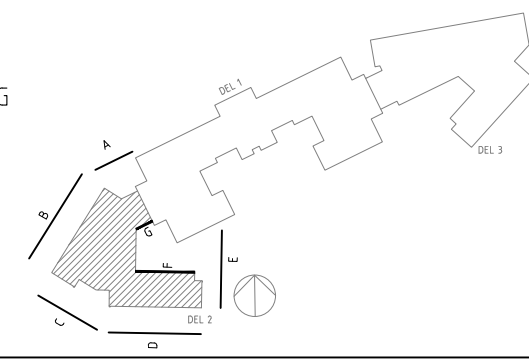
2E



2F



2G



FÖRKLARINGAR

- SAMTLIGA MÅTT ANGES I mm
- MARKLINJE
 - - - - BEFINTLIG MARKLINJE UTGÅR
 - +XX.XX BEF. MARK BIBEHÅLLS
 - XX.XX NY MARK
 - (-XX.XX) BEF. MARK UTGÅR

FÖRESKRIFTER

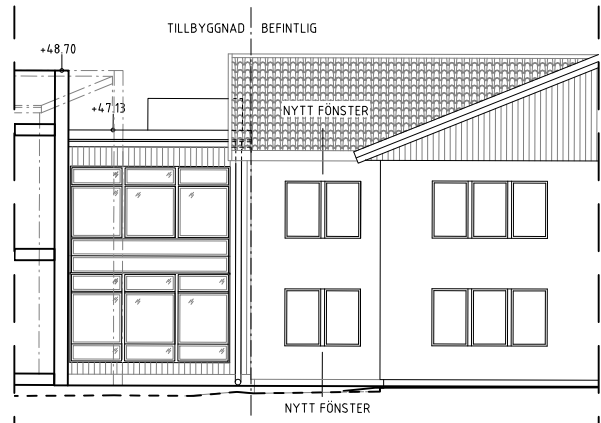
SAMTLIGA MÅTT KONTROLLERAS PÅ PLATS
 NYA VÄGGAR SKA BYGGAS FRÅN
 GOLV TILL TAK

HÄNVISNINGAR

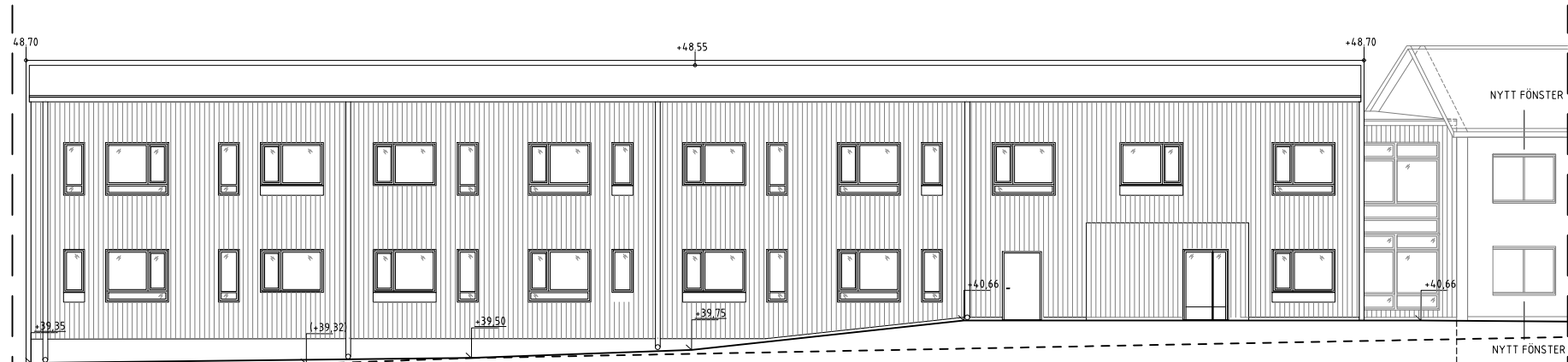
ÖVERSIKT FASAD N.V., S.O. A-30.3-101

BET	ANT	ÄNDRINGEN	AVSER	DATUM	SIGN
BYGGLOVHANDLING					
MENSÄTTA 26:1 NACKA KOMMUN, ORNÖVÄGEN 5					
a-sidan arkitektkontor					
UPPDRAG NR 21-080		RITAD AV MB		HANDLEGGARE MK	
DATUM 2023-02-15		ANSVARIG PATRICK BARNEKOW			
OM- OCH TILLBYGGNAD VOB FASADRITNING FASADER, DEL 2					
SKALA A1= 1:100 A3= 1:200	NUMMER A-30.3-121				BET

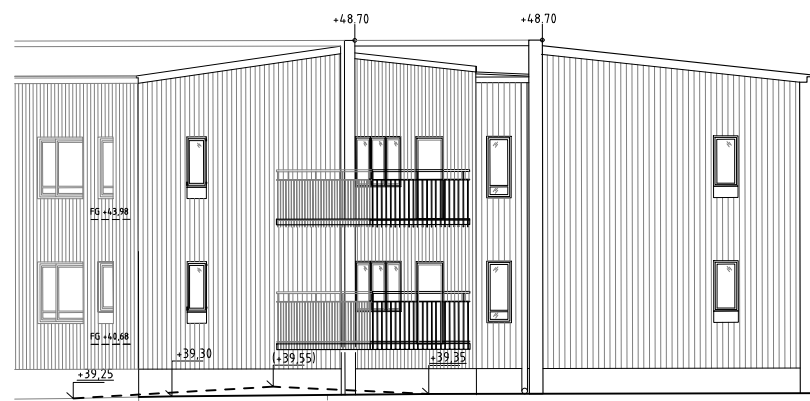
XREF: \A-modell\A-30F-001.dwg P:\A-sidan\21-080_Sarvtrask_Hemsp\Arbetsmodeller\01 Ritningar\A-modell\orienteringsfigur.dwg



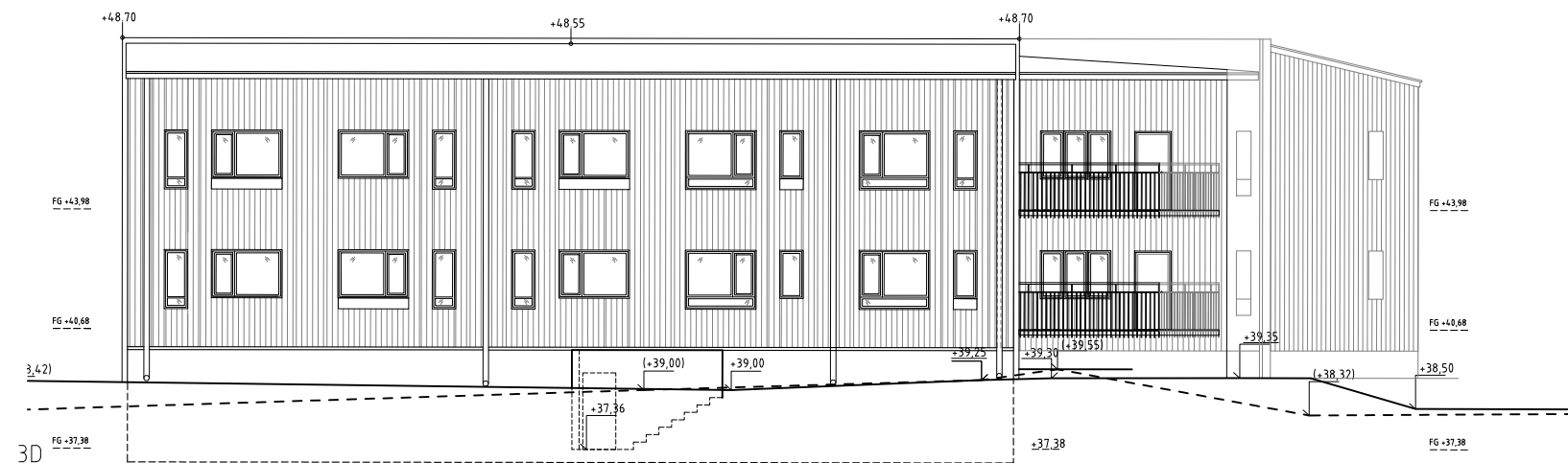
3A



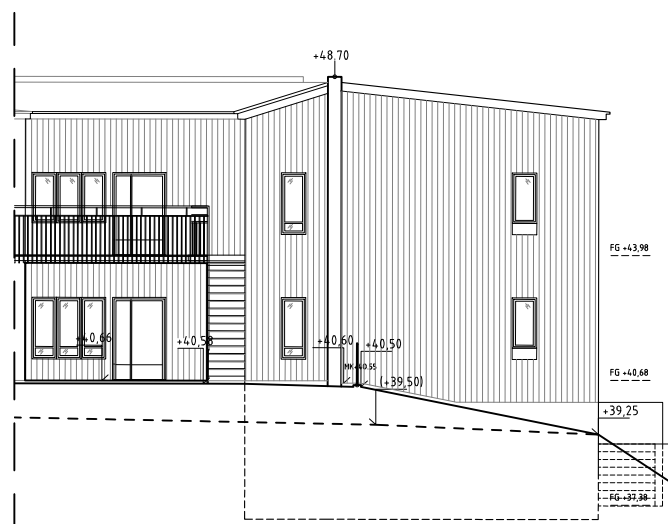
3B



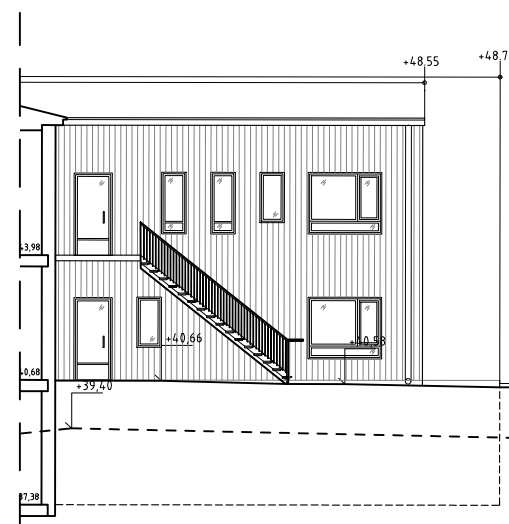
3C



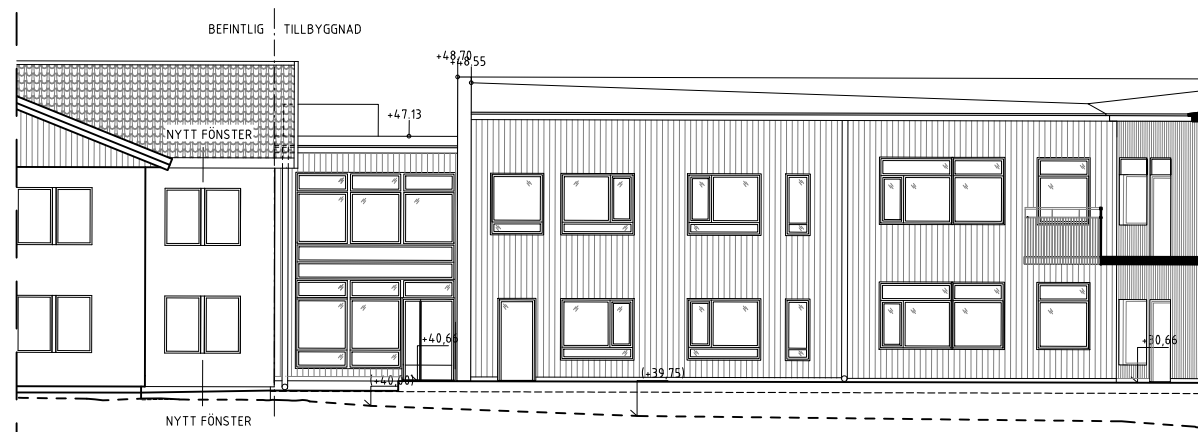
3D



3E



3F



3G

FÖRKLARINGAR

- SAMTLIGA MÅTT ANGES I mm
- MARKLINJE
 - - - BEFINTLIG MARKLINJE UTGÅR
 - +XX.XX BEF. MARK BIBEHÅLLS
 - XX.XX NY MARK
 - (-XX.XX) BEF. MARK UTGÅR

FÖRESKRIFTER

SAMTLIGA MÅTT KONTROLLERAS PÅ PLATS
 NYA VÄGGAR SKA BYGGAS FRÅN
 GOLV TILL TAK

HÄNVISNINGAR

ÖVERSIKT FASAD N.V., S.O. A-30.3-101

BET	ANT	ÄNDRINGEN AVSER	DATUM	SIGN

BYGGLOVHANDLING
 MENSÄTTRA 26:1
 NACKA KOMMUN, ORNÖVÄGEN 5

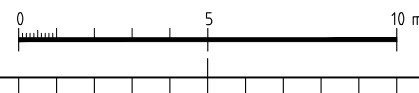
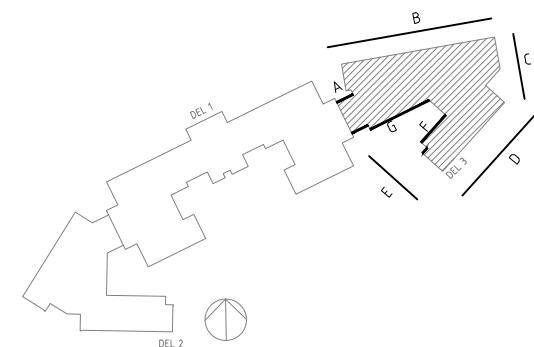
a-sidan
 arkitektkontor

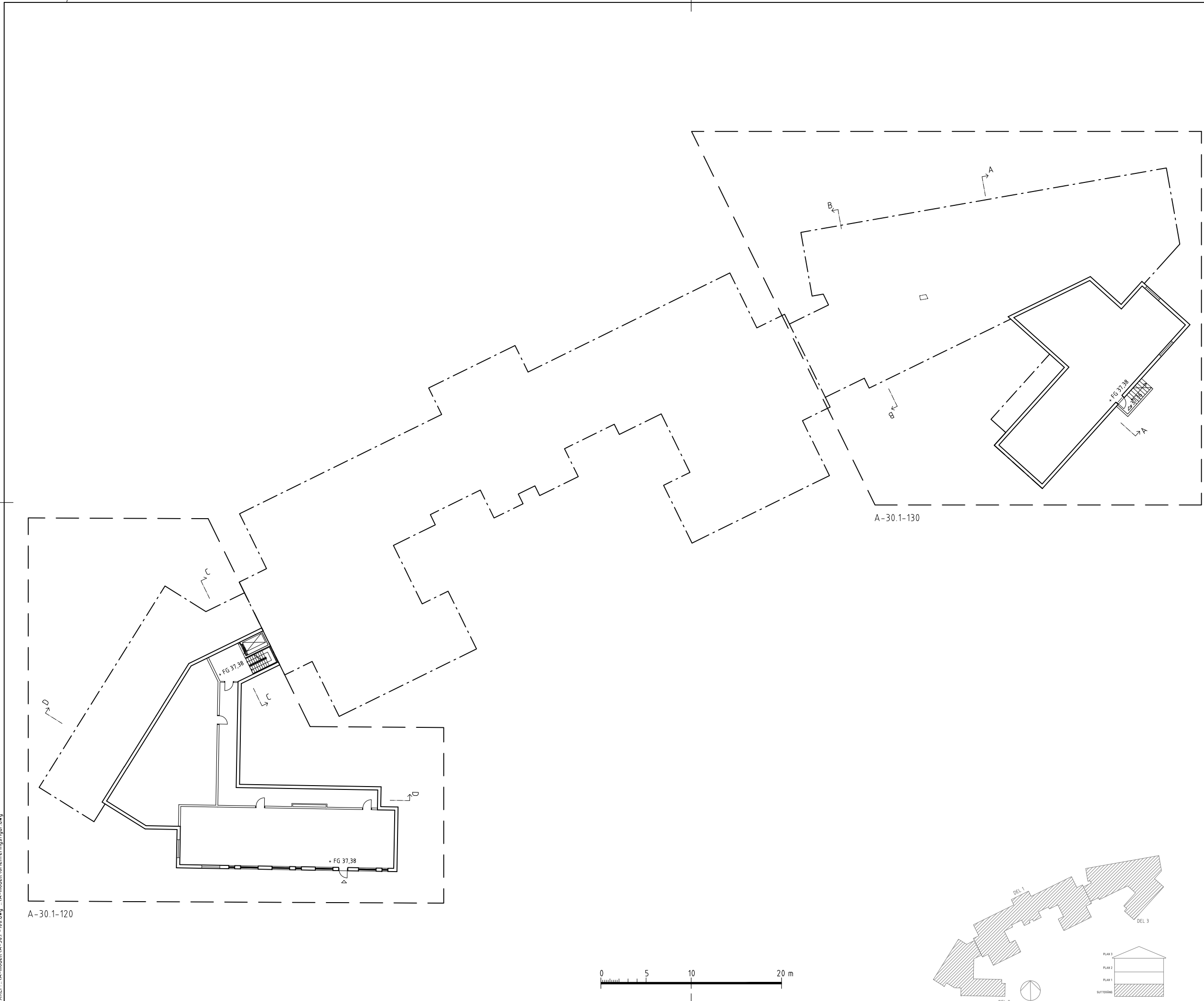
TEL 018-640590 FAX 023-711180
 ERSTAGATAN 29
 116 36 STOCKHOLM

UPPDRAG NR	RITAD AV	SKANDLÄGGARE
21-080	MB	MK
DATUM	ANSVARIG	
2023-02-15	PATRICK BARNEKOW	

OM- OCH TILLBYGGNAD VOB
 FASADRITNING
 FASADER, DEL 3

SKALA	NUMMER	BET
A1= 1:100 A3= 1:200	A-30.3-131	





FÖRKLARINGAR

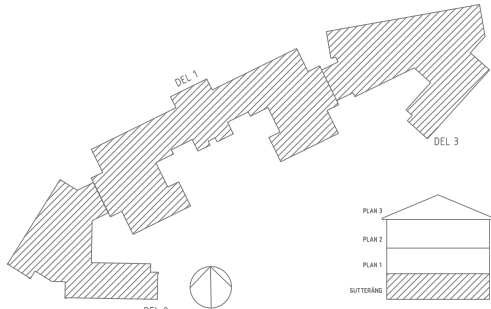
- SAMTLIGA MÅTT ANGES I mm
- VÄGG/BYGGNADSDDEL RIVES
 - //// NY VÄGG/NY BYGGNADSDDEL OMB.
 - ==== NY VÄGG/NY BYGGNADSDDEL
 - ⌋ BEFINTLIG DÖRR
 - ⌋ NY DÖRR

FÖRESKRIFTER

SAMTLIGA MÅTT KONTROLLERAS PÅ PLATS
 NYA VÄGGAR SKA BYGGAS FRÅN
 GOLV TILL TAK

HÄNVISNINGAR

PLAN DEL 2, SUTTERÅNG	A-30.1-120
PLAN DEL 3, SUTTERÅNG	A-30.1-130
SEKTION A-A, B-B	A-30.2-101
SEKTION C-C, D-D	A-30.2-102



BET	ANT	ÄNDRINGEN	AVSER	DATUM	SIGN
BYGGLOVHANDLING					
MENSÄTTA 26:1 NACKA KOMMUN, ORNÖVÄGEN 5					
a-sidan arkitektkontor					
UPPDRAG NR 21-080		RITAD AV MB		HANDLEGGARE MK	
DATUM 2023-02-15		ANSVARIG PATRICK BARNEKOW			
OM- OCH TILLBYGGNAD VOB PLANRITING ÖVERSIKT SUTTERÅNG					
SKALA A1= 1:200 A5= 1:400	NUMMER A-30.1-100				BET

FÖRKLARINGAR

SAMTLIGA MÅTT ANGES I mm

- VÄGG/BYGGNADSDDEL RIVES
- //// NY VÄGG/NY BYGGNADSDDEL OMB.
- ==== NY VÄGG/NY BYGGNADSDDEL
- ⌋ BEFINTLIG DÖRR
- ⌋ NY DÖRR

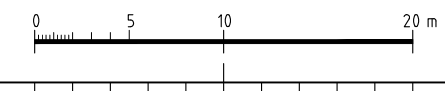
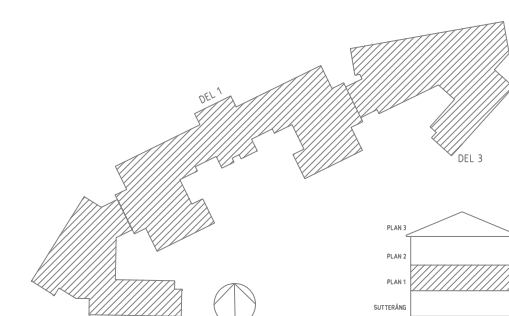
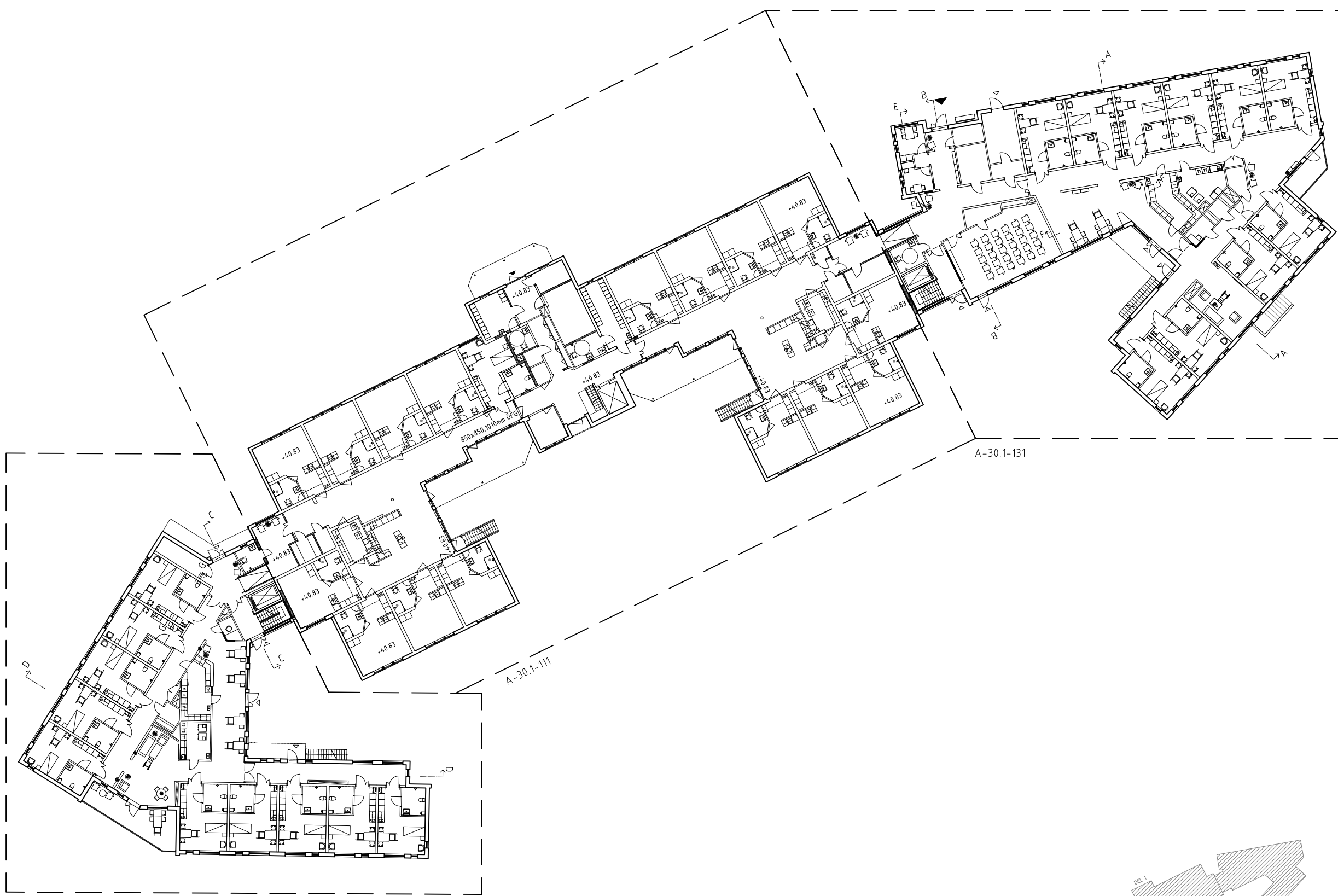
FÖRESKRIFTER

SAMTLIGA MÅTT KONTROLLERAS PÅ PLATS

NYA VÄGGAR SKA BYGGAS FRÅN GOLV TILL TAK

HÄNVISNINGAR

PLAN DEL 1, PLAN 1	A-30.1-111
PLAN DEL 2, PLAN 1	A-30.1-121
PLAN DEL 3, PLAN 1	A-30.1-131
SEKTION A-A, B-B	A-30.2-101
SEKTION C-C, D-D	A-30.2-102
TYPSEKTIONER E-E, F-F, G-G	A-30.2-103



BET	ANT	ÄNDRINGEN AVSER	DATUM	SIGN
BYGGLOVHANDLING				
MENSÄTTA 26:1 NACKA KOMMUN, ORNÖVÄGEN 5				
a-sidan arkitektkontor				
UPPDRAG NR 21-080		RITAD AV MB	HANDLÄGGARE MK	
DATUM 2023-02-15		ANSVARIG PATRICK BARNEKOW		
OM- OCH TILLBYGGNAD VOB PLANRITNING ÖVERSIKT PLAN 1				
SKALA A1= 1:200 A3= 1:400	NUMMER A-30.1-101			BET

XREF: \\A-modell\VA-30.P-110.dwg \VA-modell\orienteringsfigur.dwg \VA-modell\VA-30.P-110F.dwg

LAGER: SB11

PLO: 2023-02-15 19:28 P:\A-SIDAN\21-080 SÄRVÄSK. REKONSTRUKTION\VA-30.1-101.DWG MAJA BYGGEN

FÖRKLARINGAR

SAMTLIGA MÅTT ANGES I mm

- VÄGG/BYGGNADSDDEL RIVES
- //// NY VÄGG/NY BYGGNADSDDEL OMB.
- ==== NY VÄGG/NY BYGGNADSDDEL
- ⌋ BEFINTLIG DÖRR
- ⌋ NY DÖRR

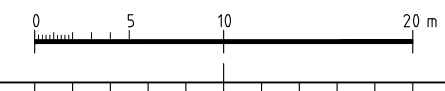
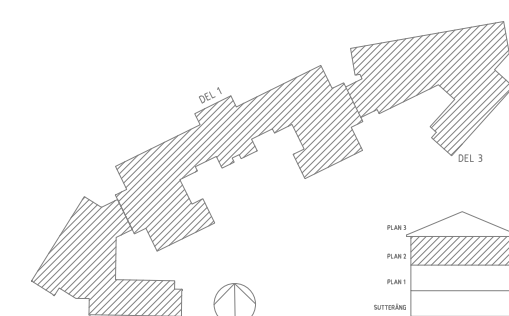
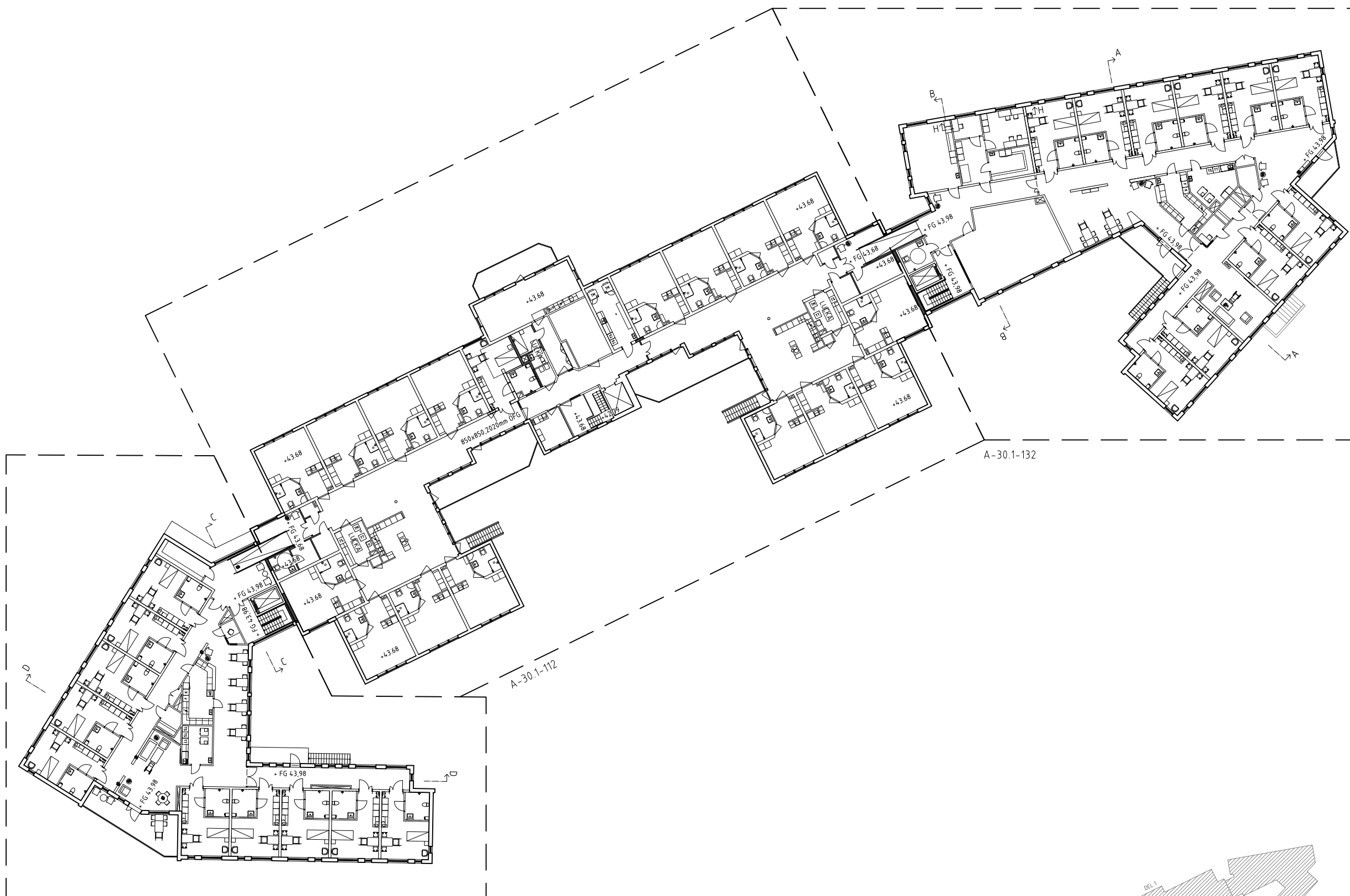
FÖRESKRIFTER

SAMTLIGA MÅTT KONTROLLERAS PÅ PLATS

NYA VÄGGAR SKA BYGGAS FRÅN GOLV TILL TAK

HÄNVISNINGAR

PLAN DEL 1, PLAN 2	A-30.1-112
PLAN DEL 2, PLAN 2	A-30.1-122
PLAN DEL 3, PLAN 2	A-30.1-132
SEKTION A-A, B-B	A-30.2-101
SEKTION C-C, D-D	A-30.2-102
TYPSEKTION H-H	A-30.2-103



XREF: ..\A-modell\A-30.P-170.dwg ..\A-modell\varieringsfigur.dwg ..\A-modell\A-30.P-120R.dwg

LAGER: SB11

BET	ANT	ÄNDRINGEN	AVSER	DATUM	SIGN
BYGGLOVHANDLING					
MENSÄTTA 26:1 NACKA KOMMUN, ORNÖVÄGEN 5					
a-sidan arkitektkontor					
UPPDRAG NR 21-080		RITAD AV MB		HANDLÄGGARE MK	
DATUM 2023-02-15		ANSVARIG PATRICK BARNEKOW			
OM- OCH TILLBYGGNAD VOB PLANRITNING ÖVERSIKT PLAN 2					
SKALA A1= 1:200 A3= 1:400	NUMMER A-30.1-102				BET

PLO: 2023-02-15 19:28 P:\A-SIDAN\21-080 SÄRVÄSK. REKONSTRERINGSBYGGNAD A-RITNING A-30.1-102 ÖVING MAJA BYGGEN

FÖRKLARINGAR

SAMTLIGA MÅTT ANGES I mm

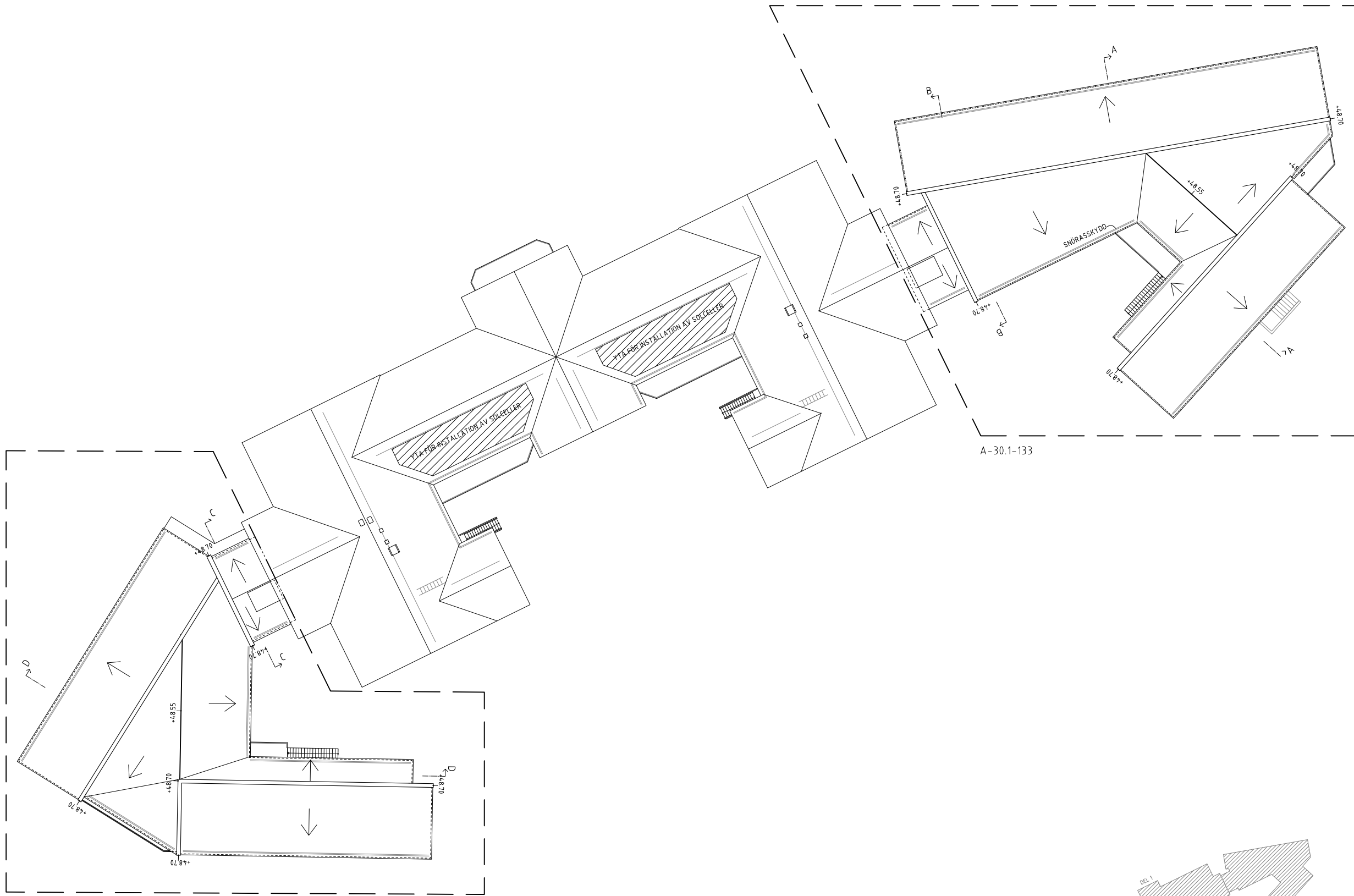
FÖRESKRIFTER

SAMTLIGA MÅTT KONTROLLERAS PÅ PLATS

NYA VÄGGAR SKA BYGGAS FRÅN GOLV TILL TAK

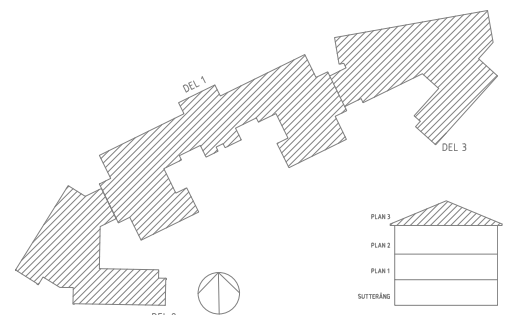
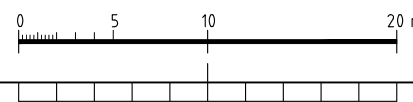
HÄNVISNINGAR

PLAN DEL 2, PLAN 3	A-30.1-123
PLAN DEL 3, PLAN 3	A-30.1-133
SEKTION A-A, B-B	A-30.2-101
SEKTION C-C, D-D	A-30.2-102



A-30.1-123

A-30.1-133



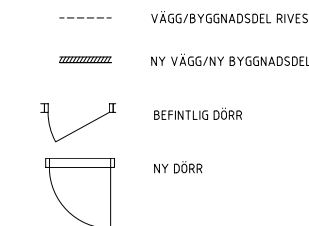
BET	ANT	ÄNDRINGEN AVSER	DATUM	SIGN
BYGGLOVHANDLING				
MENSÄTTA 26:1 NACKA KOMMUN, ORNÖVÄGEN 5				
a-sidan arkitektkontor				
UPPDRAG NR 21-080		RITAD AV MB	HANDLEGGARE MK	
DATUM 2023-02-15		ANSVARIG PATRICK BARNEKOW		
OM- OCH TILLBYGGNAD VOB PLANRITNING ÖVERSIKT TAKPLAN				
SKALA A1= 1:200 A5= 1:400	NUMMER A-30.1-103			BET

XREF: \A-modell\A-30.1-130.dwg; \A-underslag\ASTACUS\RELATIONSHANDLING\A-40-P-103.dwg; \A-modell\orienteringsfigur.dwg; \A-modell\A-40-P-103R - TAKSÄKERHET.dwg

PLO: 2023-02-15 19:28 P:\A-SIDAN\21-080 SÄRVÄSKA\REKONSTRUKTION\A-RITNING\A-30.1-103.DWG MAJA BYGGEN

FÖRKLARINGAR

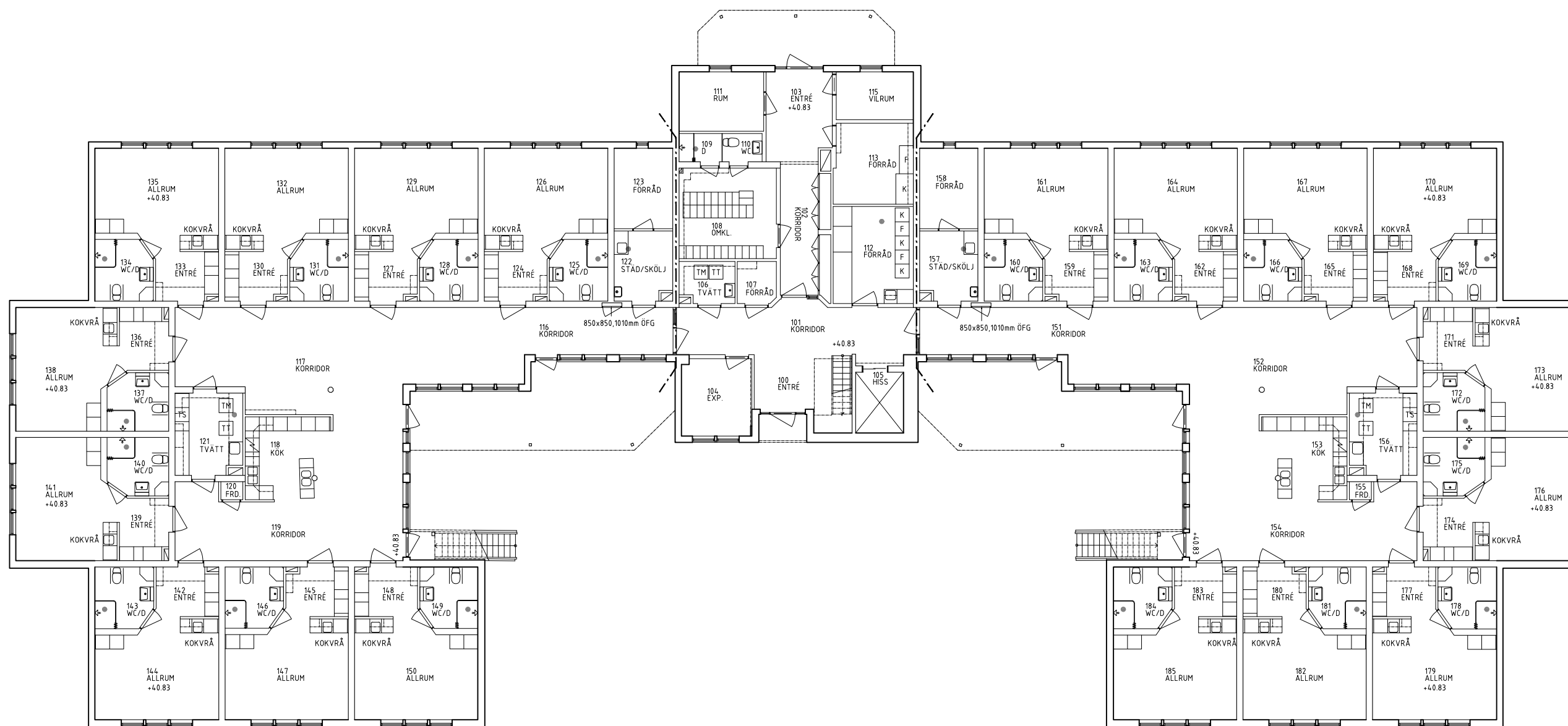
SAMTLIGA MÅTT ANGES I mm



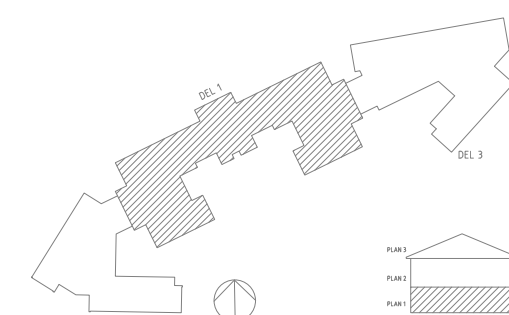
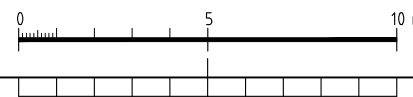
FÖRESKRIFTER

SAMTLIGA MÅTT KONTROLLERAS PÅ PLATS

NYA VÄGGAR SKA BYGGAS FRÅN GOLV TILL TAK



HÄNVISNINGAR



BET	ANT	ÄNDRINGEN AVSER	DATUM	SIGN

BYGGLOVHANDLING

MENSÄTTA 26:1
 NACKA KOMMUN, ORNÖVÄGEN 5

a-sidan arkitektkontor

TEL 018-640590 FAX 023-71180
 ERSTAGATAN 29
 116 36 STOCKHOLM

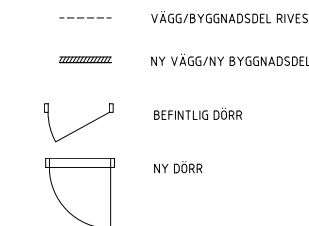
UPPDRAG NR	RITAD AV	SKANDLÖGGARE
21-080	MB	MK
DATUM	ANSVARIG	
2023-02-15	PATRICK BARNEKOW	

OM- OCH TILLBYGGNAD VOB
 PLANRITNING
 BEFINTLIG PLAN DEL 1, PLAN 1

SKALA	NUMMER	BET
A1= 1:100 A3= 1:200	A-30.1-111E	

FÖRKLARINGAR

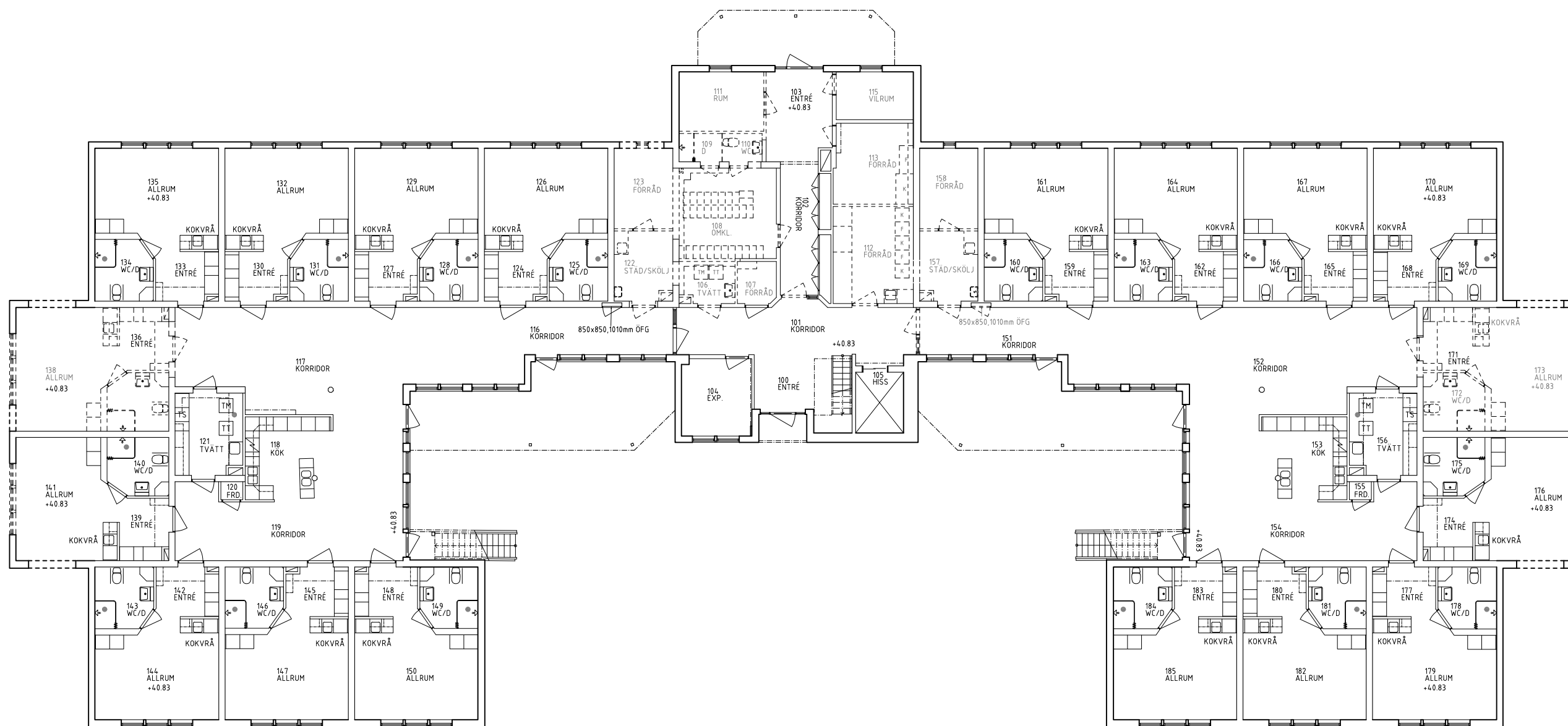
SAMTLIGA MÅTT ANGES I mm



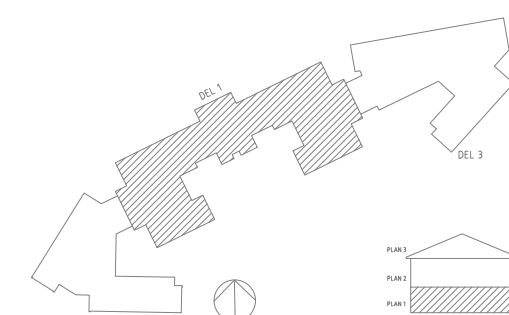
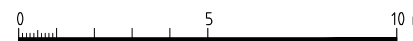
FÖRESKRIFTER

SAMTLIGA MÅTT KONTROLLERAS PÅ PLATS

NYA VÄGGAR SKA BYGGAS FRÅN
 GOLV TILL TAK



HÄNVISNINGAR



BET	ANT	ÄNDRINGEN AVSER	DATUM	SIGN

BYGGLOVHANDLING

MENSÄTTA 26:1
 NACKA KOMMUN, ORNÖVÄGEN 5

a-sidan
 arkitektkontor

TEL 018-640590 FAX 023-711180
 ERSTAGATAN 29
 116 36 STOCKHOLM

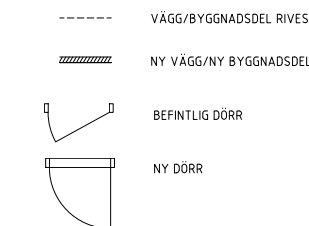
UPPDRAG NR	RITAD AV	SKANDLÄGGARE
21-080	MB	MK
DATUM	ANSVARIG	
2023-02-15	PATRICK BARNEKOW	

OM- OCH TILLBYGGNAD VOB
 PLANRITNING
 RIVNING DEL 1, PLAN 1

SKALA	NUMMER	BET
A1= 1:100 A5= 1:200	A-30.1-111R	

FÖRKLARINGAR

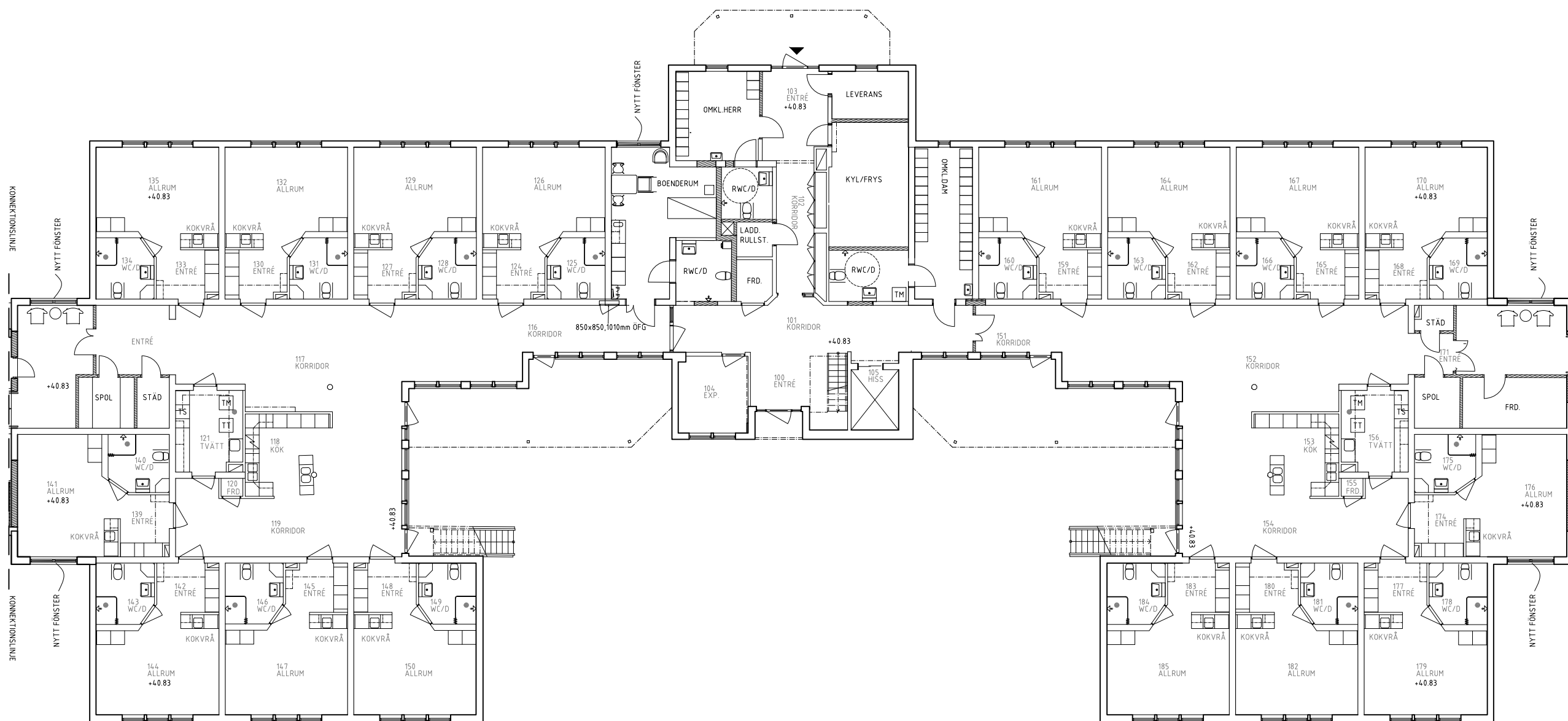
SAMTLIGA MÅTT ANGES I mm



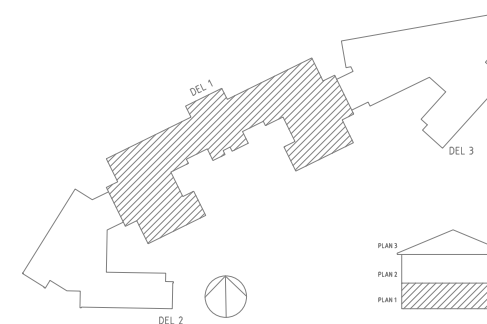
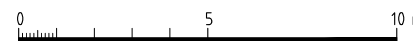
FÖRESKRIFTER

SAMTLIGA MÅTT KONTROLLERAS PÅ PLATS

NYA VÄGGAR SKA BYGGAS FRÅN GOLV TILL TAK



HÄNVISNINGAR



BET	ANT	ÄNDRINGEN AVSER	DATUM	SIGN
-----	-----	-----------------	-------	------

BYGGLOVHANDLING

MENSÄTTA 26:1
 NACKA KOMMUN, ORNÖVÄGEN 5

a-sidan
 arkitektkontor

TEL 018-640590 FAX 023-71180
 ERSTAGATAN 29
 116 36 STOCKHOLM

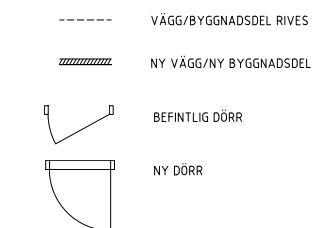
UPPDRAG NR	RITAD AV	SKANDLOGGARE
21-080	MB	MK
DATUM	ANSVARIG	
2023-02-15	PATRICK BARNEKOW	

OM- OCH TILLBYGGNAD VOB
 PLANRITNING
 DEL 1, PLAN 1

SKALA	NUMMER	BET
A1= 1:100 A3= 1:200	A-30.1-111	

FÖRKLARINGAR

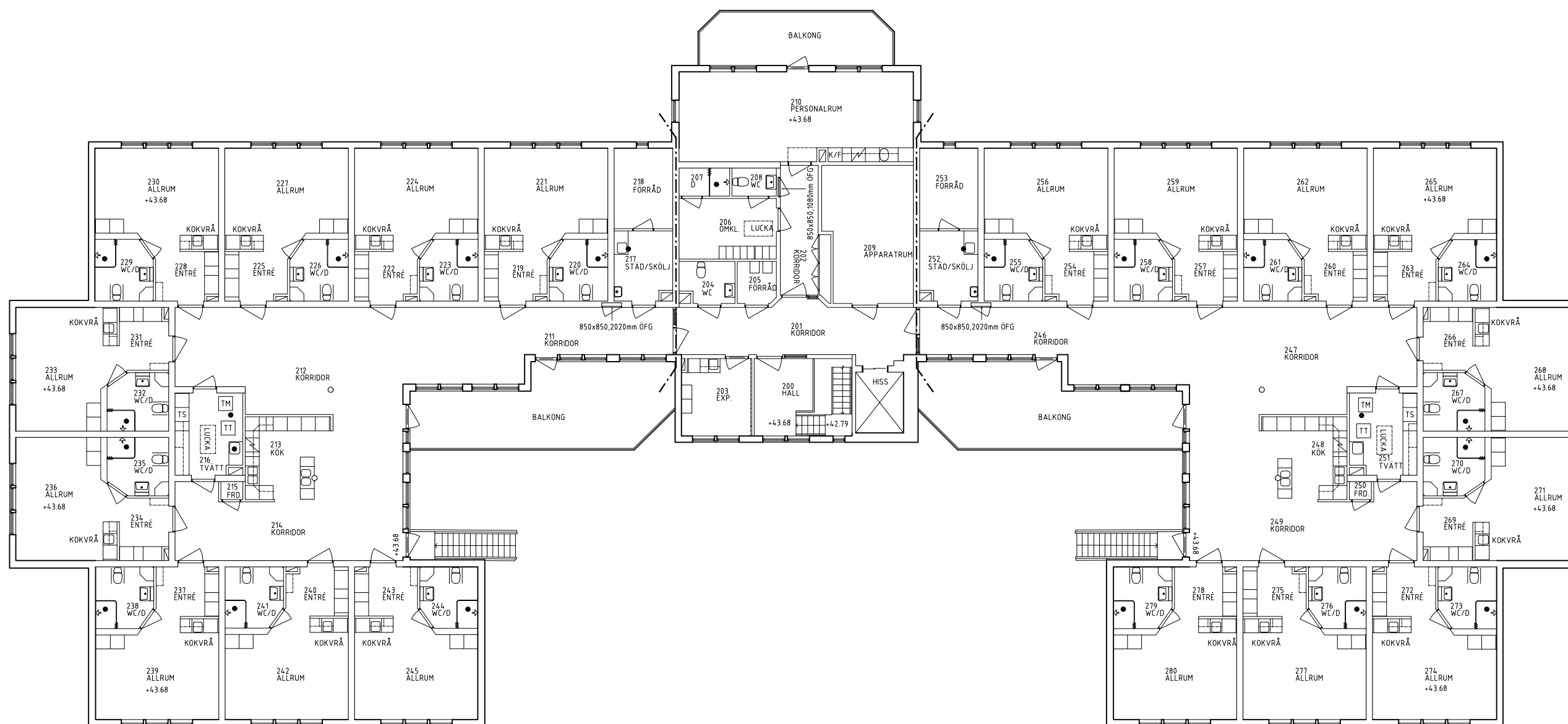
SAMTLIGA MÄTT ANGES I mm



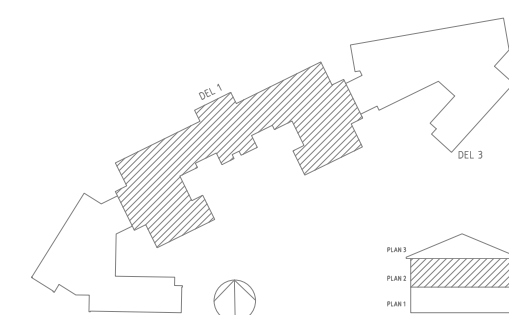
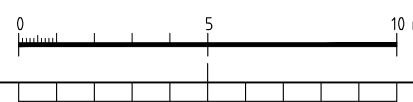
FÖRESKRIFTER

SAMTLIGA MÄTT KONTROLLERAS PÅ PLATS

NYA VÄGGAR SKA BYGGAS FRÅN GOLV TILL TAK



HÄNVISNINGAR



BET	ANT	ÄNDRINGEN AVSER	DATUM	SIGN
BYGGLOVHANDLING				
MENSÄTTA 26:1 NACKA KOMMUN, ORNÖVÄGEN 5				
a-sidan arkitektkontor				
UPPDRAG NR 21-080		RITAD AV MB	ANSVÄRIG MK	
DATUM 2023-02-15		MANLÖGGARE PATRICK BARNEKOW		
OM- OCH TILLBYGGNAD VOB PLANRITNING BEFINTLIG PLAN DEL 1, PLAN 2				
SKALA A1= 1:100 A5= 1:200	NUMMER A-30.1-112E		BET	

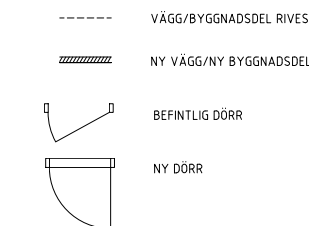
XREF: \A-underslags\ASTACUS\RELATIONSHANDLING\A-40-P-102.dwg \A-modell\orienteringsfigur.dwg

LAGER: SB11

PLO: 2023-02-15 19:28 P:\A-SIDAN\21-080 SÄRVÄSK. HERSÖARBETSPROJEKTER\01 RITNINGAR\A-RITNING\A-30.1-112EDWG MAJA BYGGEN

FÖRKLARINGAR

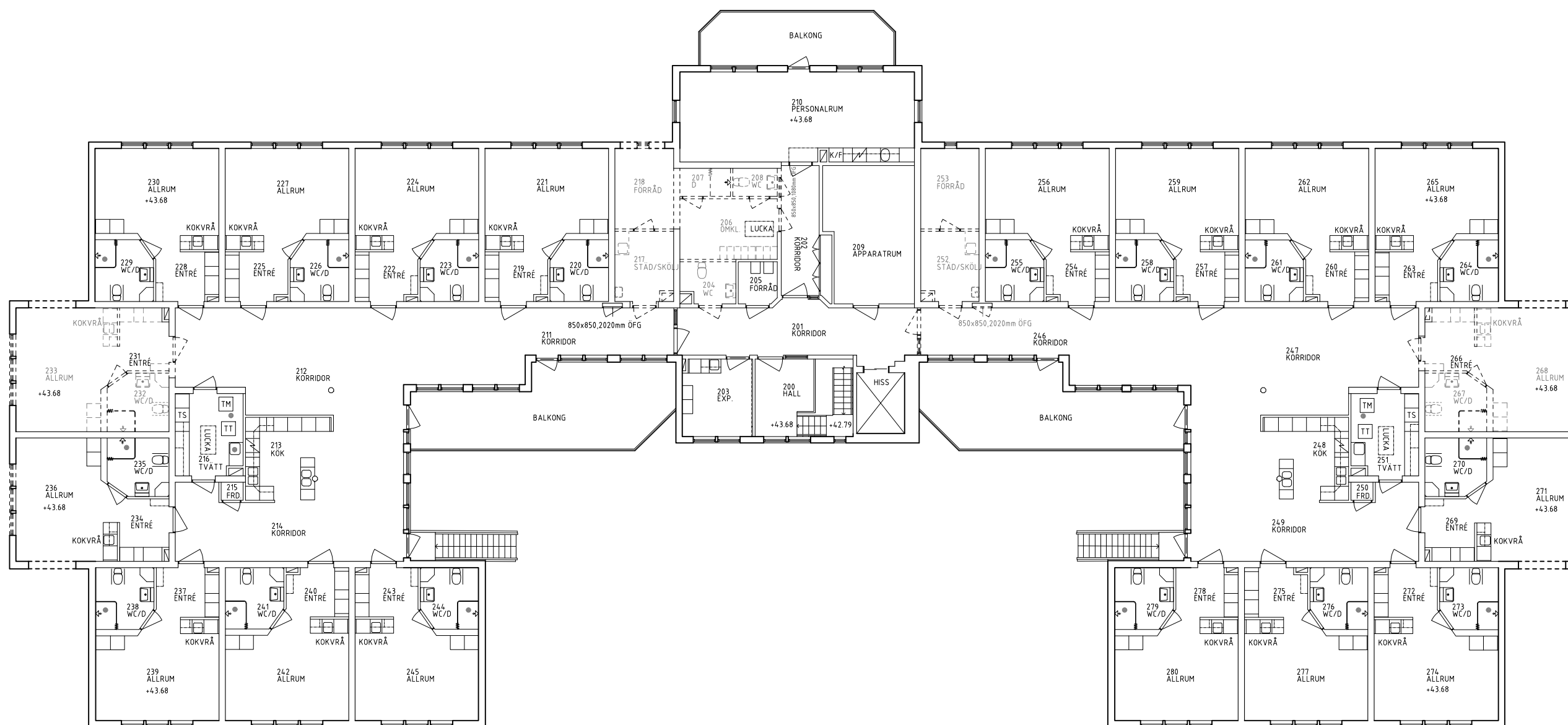
SAMTLIGA MÅTT ANGES I mm



FÖRESKRIFTER

SAMTLIGA MÅTT KONTROLLERAS PÅ PLATS

NYA VÄGGAR SKA BYGGAS FRÅN
 GOLV TILL TAK



HÄNVISNINGAR

BET	ANT	ÄNDRINGEN AVSER	DATUM	SIGN

BYGGLOVHANDLING

MENSÄTTA 26:1
 NACKA KOMMUN, ORNÖVÄGEN 5

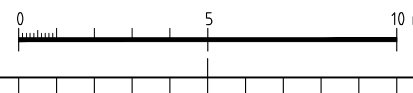
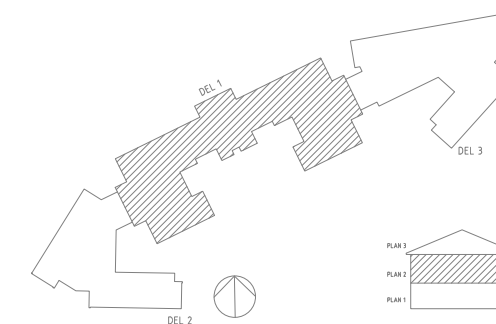
a-sidan
 arkitektkontor

TEL 018-640590 FAX 023-711180
 ERSTAGATAN 29
 116 36 STOCKHOLM

UPPDRAG NR	RITAD AV	SKANDLOGGARE
21-080	MB	MK
DATUM	ANSVARIG	
2023-02-15	PATRICK BARNEKOW	

OM- OCH TILLBYGGNAD VOB
 PLANRITNING
 RIVNING DEL 1, PLAN 2

SKALA	NUMMER	BET
A1= 1:100 A3= 1:200	A-30.1-112R	



FÖRKLARINGAR

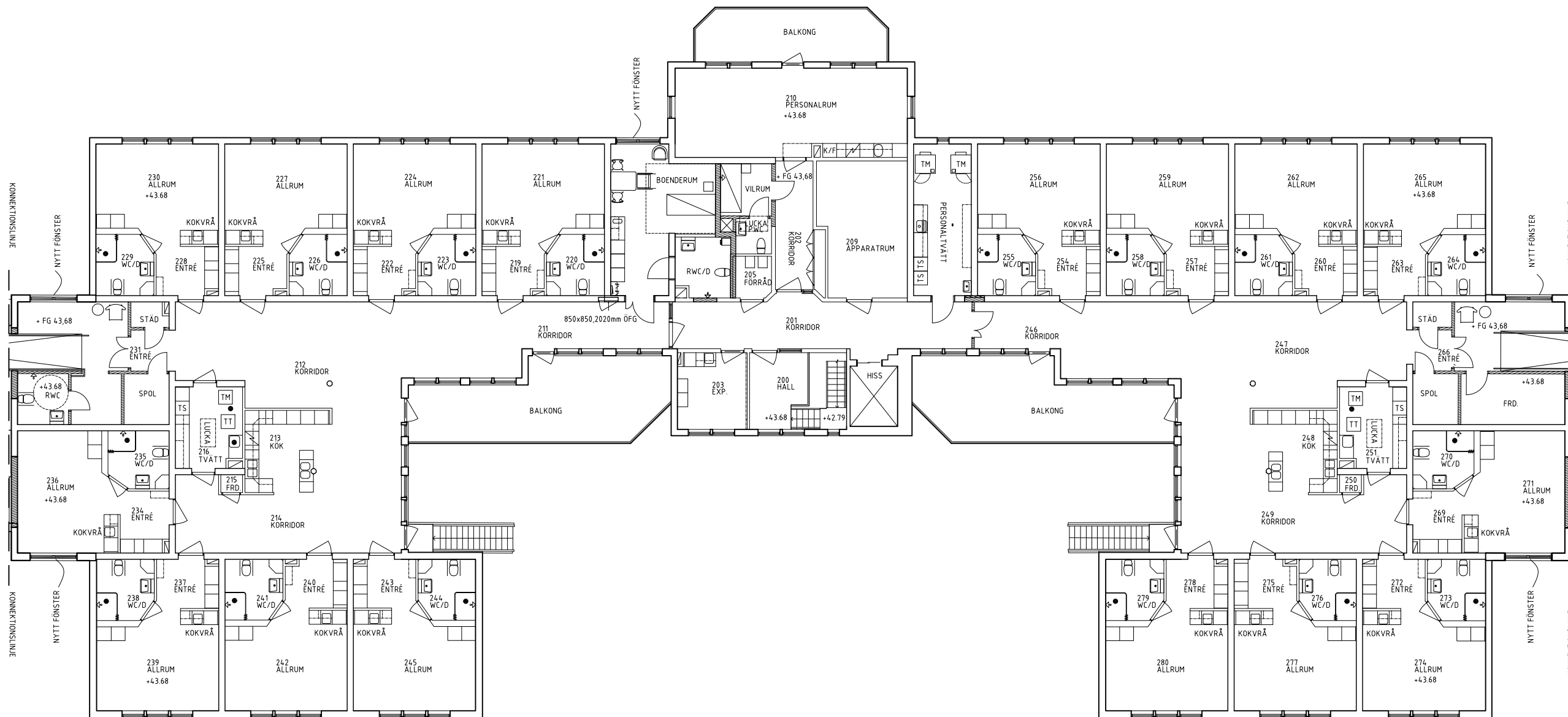
SAMTLIGA MÅTT ANGES I mm

- VÄGG/BYGGNADSDDEL RIVES
- //// NY VÄGG/ NY BYGGNADSDDEL
- ∩ BEFINTLIG DÖRR
- ∩ NY DÖRR

FÖRESKRIFTER

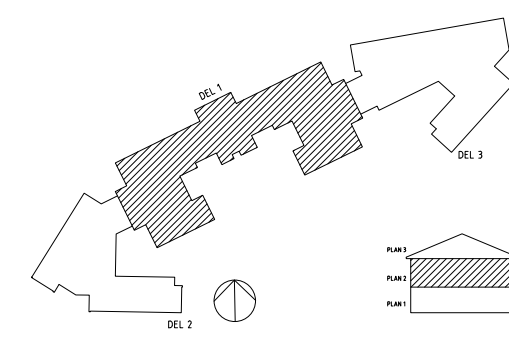
SAMTLIGA MÅTT KONTROLLERAS PÅ PLATS

NYA VÄGGAR SKA BYGGAS FRÅN GOLV TILL TAK



HÄNVISNINGAR

BET	ANT	ÄNDRINGEN AVSER	DATUM	SIGN
BYGGLOVHANDLING				
MENSÄTTA 26:1 NACKA KOMMUN, ORNÖVÄGEN 5				
a-sidan arkitektkontor				
TEL 018-640590 FAX 023-71180 ERSTAGATAN 29 116 36 STOCKHOLM				
UPPDRAG NR	RITAD AV	SKOLLAGGARE		
21-080	MB	MK		
DATUM	ANSVARIG			
-	PATRICK BARNEKOW			
OM- OCH TILLBYGGNAD VOB				
PLANRITNING				
PLAN DEL 1, PLAN 2				
SKALA	NUMMER	BET		
A1= 1:100 A3= 1:200	A-30.1-112			



XREF: \\A-modell\VA-30-P-170.dwg ... \\A-modell\VA-30-P-170R.dwg

LAGER: SB11

PLO: 2023-02-15 19:24 P:\A-SIDAN\21-080-SÄRVÄRSK. HEPSOVARBETSPROJEKTER\01 RITNINGAR\VA-RITNING\A-30.1-112.DWG MAJA BYGGEN

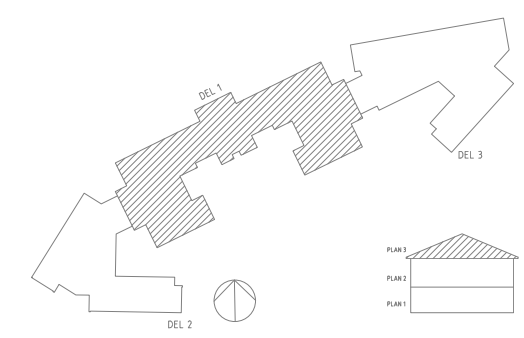
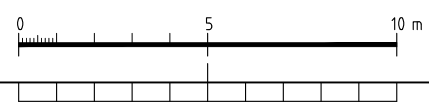
FÖRKLARINGAR

FÖRESKRIFTER

HÄNVISNINGAR

XREF: \\A-modell\orient\erms\figur.dwg \A-underslag\ASTACUS\RELATIONSHANDLINGVA-40-P-103.dwg \A-modell\VA-40-P-103R - TAKSÄKERHET.dwg

LAGER: SB11

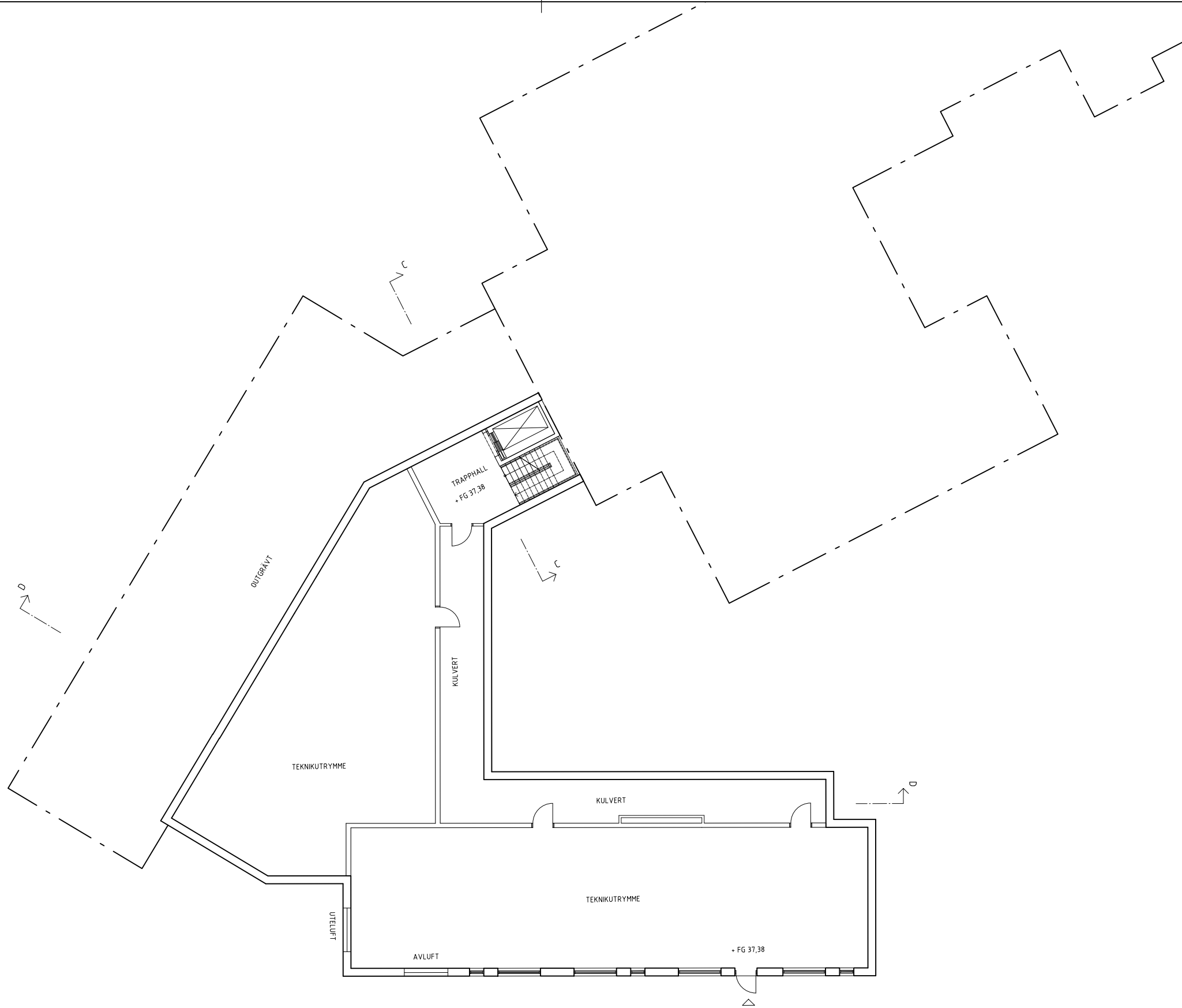


BET	ANT	ÄNDRINGEN AVSER	DATUM	SIGN
BYGGLOVHANDLING				
MENSÄTTRA 26:1 NACKA KOMMUN, ORNÖVÄGEN 5				
a-sidan arkitektkontor				
UPPDRAG NR 21-080		RITAD AV MB	HANDLÄGGARE MK	
DATUM 2023-02-15		ANSVARIG PATRICK BARNEKOW		
OM- OCH TILLBYGGNAD VOB PLANRITNING BEFINTLIG PLAN, DEL 1, TAKPLAN				
SKALA A1= 1:100 A5= 1:200	NUMMER A-30.1-113E			BET

PLÖ: 2023-02-15 19:28 P:\A-SIDAN\21-080 SÄRVYTRASK. REKONSTRUKTIONSMODELLER UT RITNINGAR\A-RITNINGVA-301-113E.DWG MAJA BYGGEN

XREF: \\A-modell\A-30.1-120.dwg ... \A-modell\orienteringsfigur.dwg

LAGER: SB11



FÖRKLARINGAR

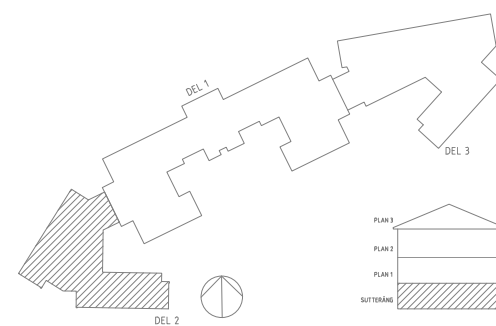
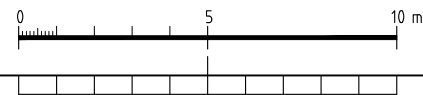
- SAMTLIGA MÅTT ANGES I mm
- VÄGG/BYGGNADSDDEL RIVES
 - //// NY VÄGG/NY BYGGNADSDDEL OMB.
 - == NY VÄGG/NY BYGGNADSDDEL
 - ☐ BEFINTLIG DÖRR
 - ☐ NY DÖRR

FÖRESKRIFTER

SAMTLIGA MÅTT KONTROLLERAS PÅ PLATS
 NYA VÄGGAR SKA BYGGAS FRÅN
 GOLV TILL TAK

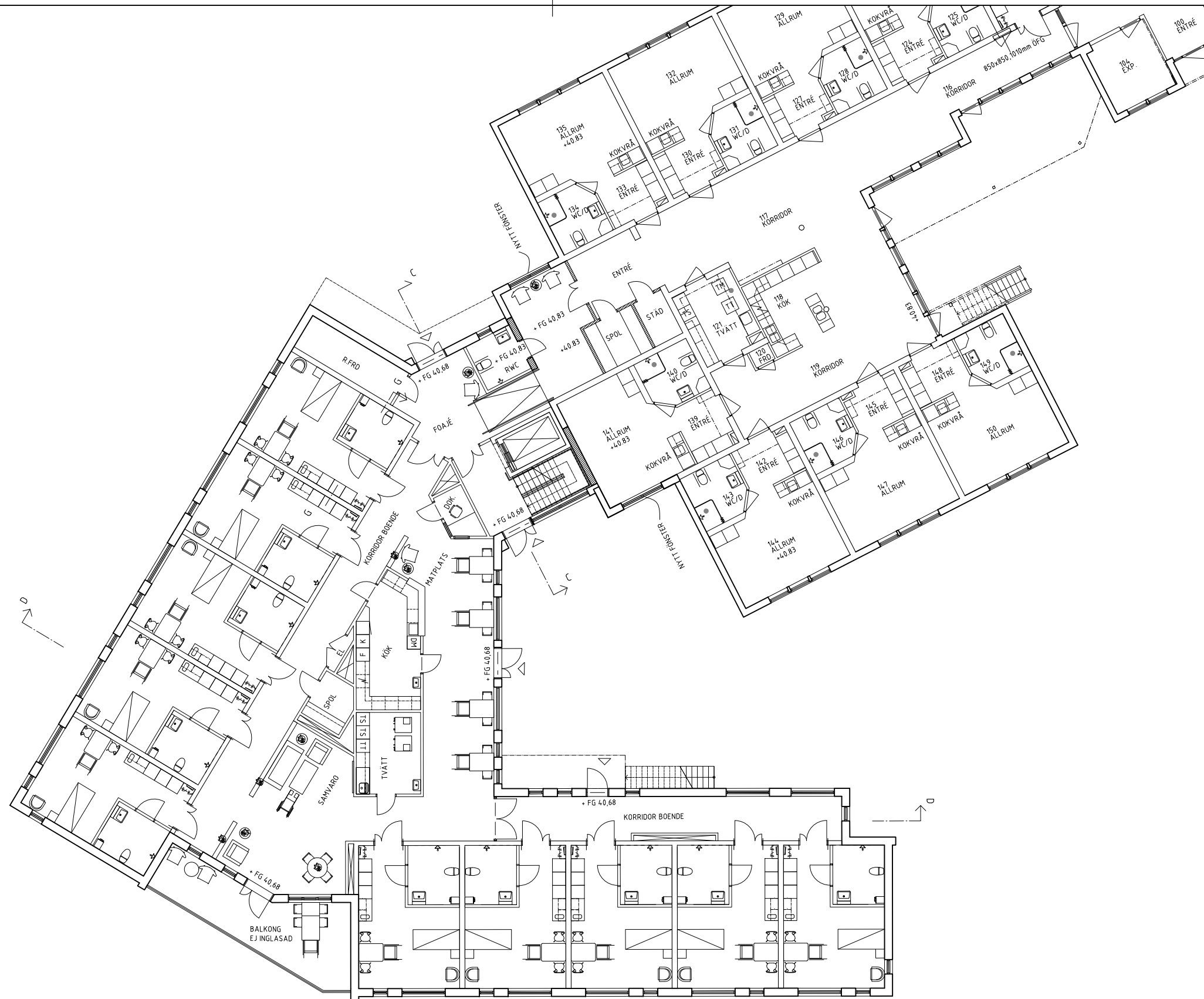
HÄNVISNINGAR

SEKTION C-C, D-D A-30.2-102



BET	ANT	ÄNDRINGEN	AVSER	DATUM	SIGN
BYGGLOVHANDLING					
MENSÄTTRA 26:1 NACKA KOMMUN, ORNÖVÄGEN 5					
a-sidan arkitektkontor					
UPPDRAG NR 21-080		RITAD AV MB		HANDLEGGARE MK	
DATUM 2023-02-15		ANSVARIG PATRICK BARNEKOW			
OM- OCH TILLBYGGNAD VOB					
PLANRITNING					
PLAN DEL 2, SUTTERÅNG					
SKALA A1= 1:100 A5= 1:200	NUMMER A-30.1-120				BET

PLÖ: 2023-02-15 19:29 P:\A-SIDAN\31-080 SÄRVTÄSK. TEKSO\ARBETSMODELLER\01 RITNINGAR\A-RITNING\A-30.1-120.DWG MAJA BYGGEN



- FÖRKLARINGAR**
- SAMTLIGA MÅTT ANGES I mm
- VÄGG/BYGGNADSDDEL RIVES
 - //// NY VÄGG/ NY BYGGNADSDDEL OMB.
 - == NY VÄGG/ NY BYGGNADSDDEL
 - ⌋ BEFINTLIG DÖRR
 - ⌋ NY DÖRR

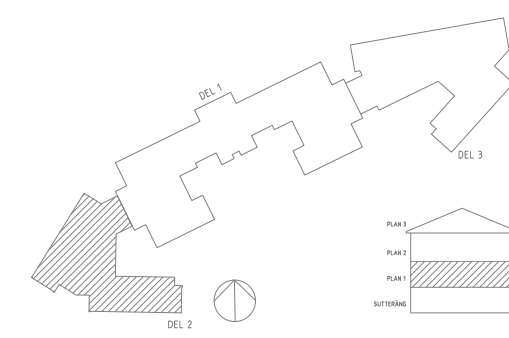
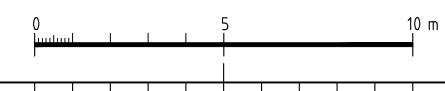
FÖRESKRIFTER

SAMTLIGA MÅTT KONTROLLERAS PÅ PLATS

NYA VÄGGAR SKA BYGGAS FRÅN GOLV TILL TAK

HÄNVISNINGAR

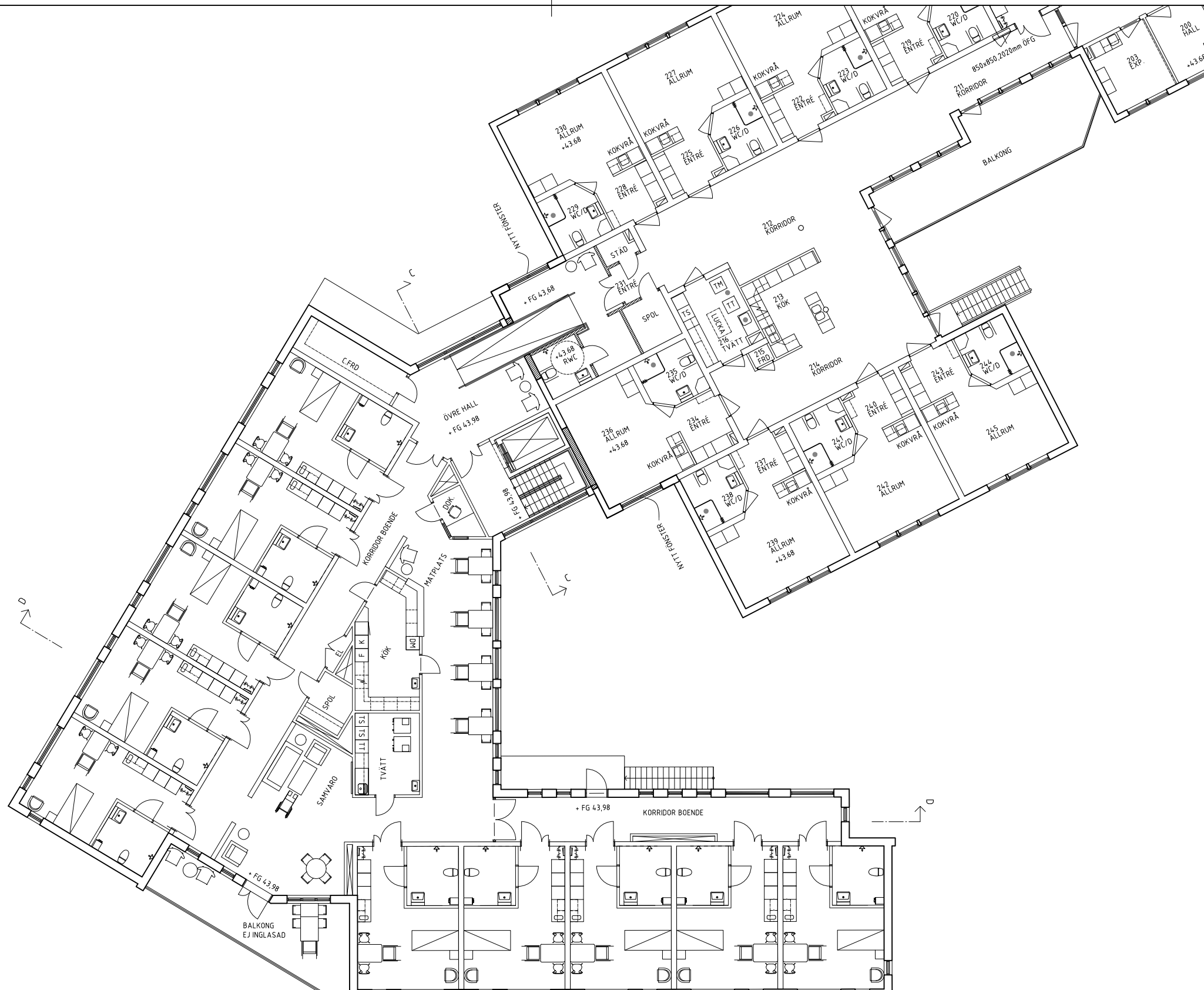
SEKTION C-C, D-D, A-30.2-102
 TYPSEKTION G-G A-30.2-103



BET	ANT	ÄNDRINGEN	AVSER	DATUM	SIGN
BYGGLOVHANDLING					
MENSÄTTA 26:1 NACKA KOMMUN, ORNÖVÄGEN 5					
a-sidan arkitektkontor					
UPPDRAG NR 21-080		RITAD AV MB		HANDLEGGARE MK	
DATUM 2023-02-15		ANSVARIG PATRICK BARNEKOW			
OM- OCH TILLBYGGNAD VOB PLANRITNING PLAN DEL 2, PLAN 1					
SKALA A1= 1:100 A3= 1:200	NUMMER A-30.1-121				BET

XREF: \\A-modell\A-30.1-10.dwg; \\A-modell\A-30.1-10R.dwg; \\A-modell\A-30.1-10R.dwg; \\A-modell\orienteringsfigur.dwg

PLO: 2023-02-15 19:29 P:\A-SIDAN\21-080 SÄRVÄRSK. REKONSÄRBEITSMODELLER UT RITNINGAR\A-RITNINGAR\A-30.1-121.DWG MAJA BYGGEN



- ### FÖRKLARINGAR
- SAMTLIGA MÅTT ANGES I mm
- VÄGG/BYGGNADSDDEL RIVES
 - //// NY VÄGG/NY BYGGNADSDDEL OMB.
 - == NY VÄGG/NY BYGGNADSDDEL
 - ⌋ BEFINTLIG DÖRR
 - ⌋ NY DÖRR

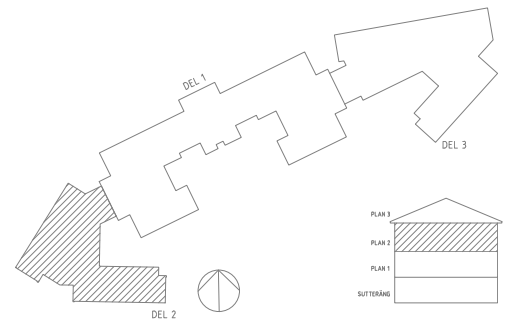
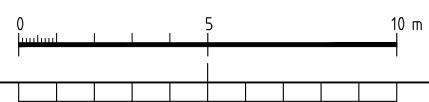
FÖRESKRIFTER

SAMTLIGA MÅTT KONTROLLERAS PÅ PLATS

NYA VÄGGAR SKA BYGGAS FRÅN GOLV TILL TAK

HÄNVISNINGAR

SEKTION C-C, D-D, A-30.2-102



BET	ANT	ÄNDRINGEN	AVSER	DATUM	SIGN
BYGGLOVHANDLING					
MENSÄTTRA 26:1 NACKA KOMMUN, ORNÖVÄGEN 5					
a-sidan arkitektkontor					
UPPDRAG NR 21-080		RITAD AV MB		HANDLÄGGARE MK	
DATUM 2023-02-15		ANSVARIG PATRICK BARNEKOW		TEL 018-640590 FAX 023-71180 ERSTAGATAN 29 116 36 STOCKHOLM	
OM- OCH TILLBYGGNAD VOB					
PLANRITNING					
PLAN DEL 2, PLAN 2					
SKALA A1= 1:100 A3= 1:200	NUMMER A-30.1-122				BET

XREF: \\A-modell\VA-30-P-170.dwg ... \A-modell\varieringsfigur.dwg ... \A-modell\VA-30-P-120R.dwg

LAGER: SB11

PLO: 2023-02-15 19:29 P:\A-SIDAN\21-080 SÄRVÄSK. TEKNOLOGISKA RITNINGAR\A-RITNING\A-30.1-122.DWG MAJA BYGGEN

FÖRKLARINGAR

SAMTLIGA MÅTT ANGES I mm

FÖRESKRIFTER

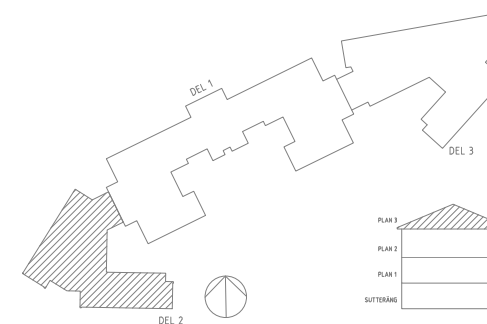
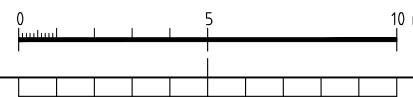
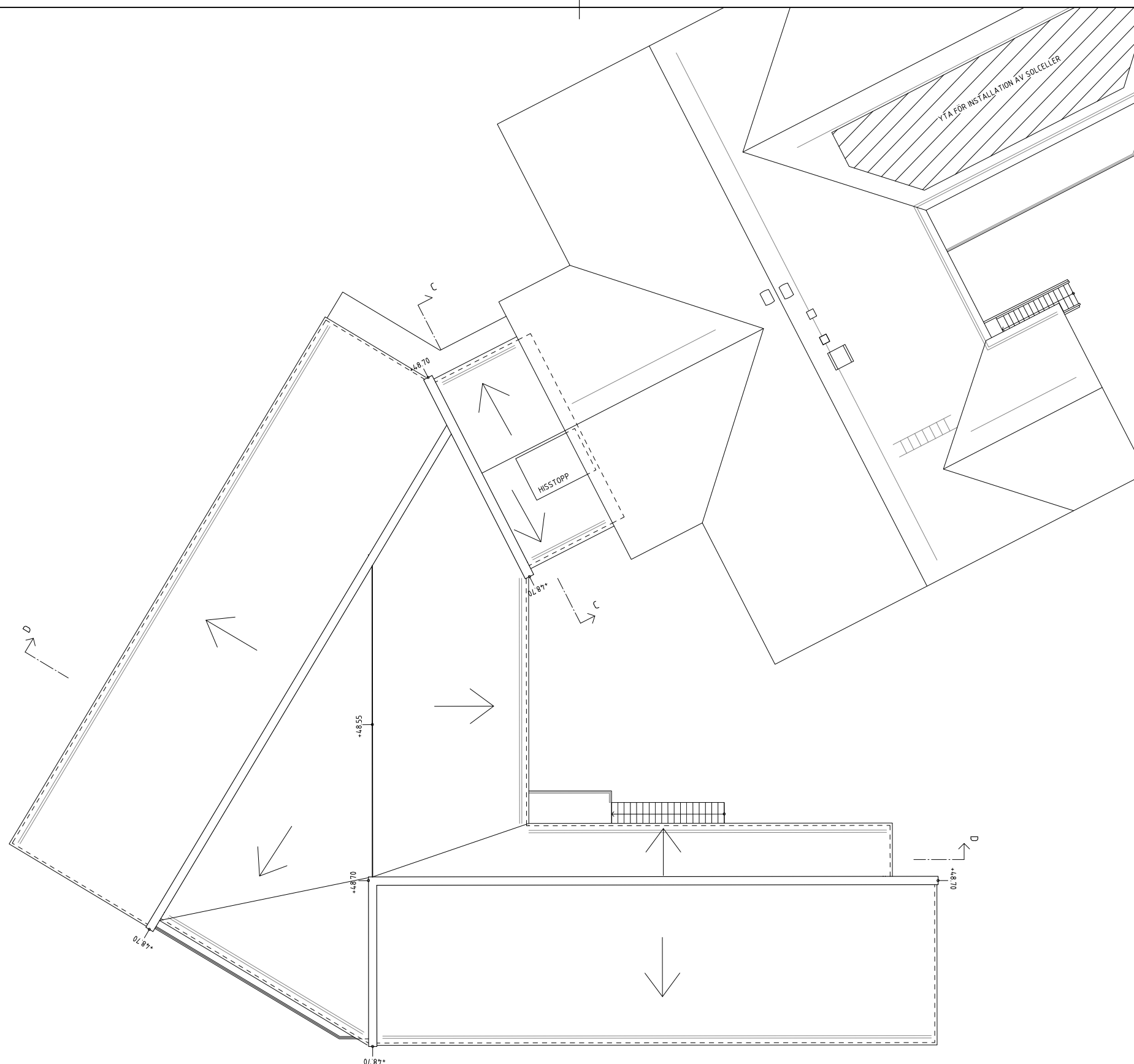
SAMTLIGA MÅTT KONTROLLERAS PÅ PLATS

NYA VÄGGAR SKA BYGGAS FRÅN
GOLV TILL TAK

HÄNVISNINGAR

SEKTION C-C, D-D

A-30.2-102



BET	ANT	ÄNDRINGEN	AVSER	DATUM	SIGN
-----	-----	-----------	-------	-------	------

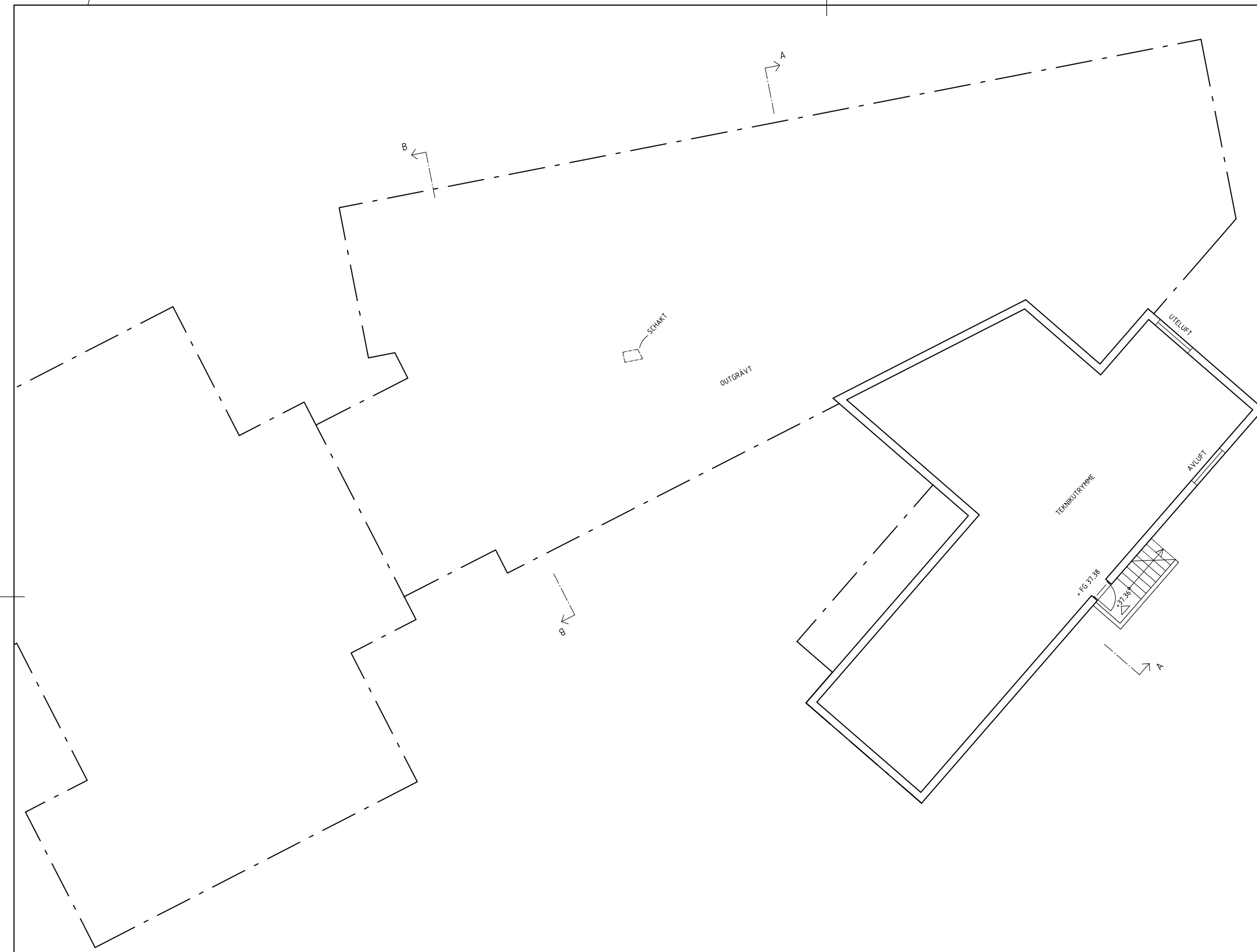
BYGGLOVHANDLING
MENSÄTTA 26:1
NACKA KOMMUN, ORNÖVÄGEN 5

a-sidan
arkitektkontor
TEL 018-640590 FAX 023-71180
ERSTAGATAN 29
116 36 STOCKHOLM

UPPDRAG NR	RITAD AV	SKANDLEGGARE
21-080	MB	MK
DATUM	ANSVARIG	
2023-02-15	PATRICK BARNEKOW	

OM- OCH TILLBYGGNAD VOB
PLANRITNING
PLAN, DEL 2, TAKPLAN

SKALA	NUMMER	BET
A1= 1:100 A5= 1:200	A-30.1-123	



FÖRKLARINGAR

- SAMTLIGA MÅTT ANGES I mm
- VÄGG/BYGGNADSDDEL RIVES
 - //// NY VÄGG/NY BYGGNADSDDEL OMB.
 - ==== NY VÄGG/NY BYGGNADSDDEL
 - ⌋ BEFINTLIG DÖRR
 - ⌋ NY DÖRR

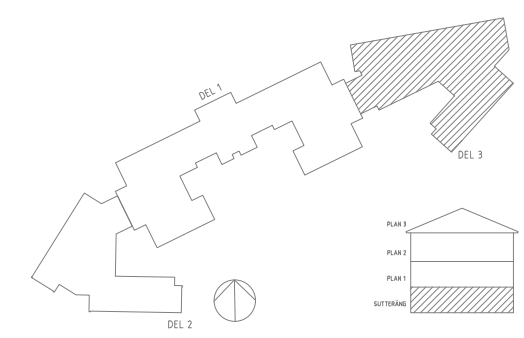
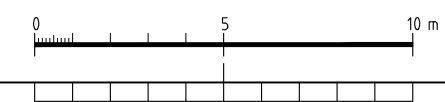
FÖRESKRIFTER

SAMTLIGA MÅTT KONTROLLERAS PÅ PLATS
 NYA VÄGGAR SKA BYGGAS FRÅN
 GOLV TILL TAK

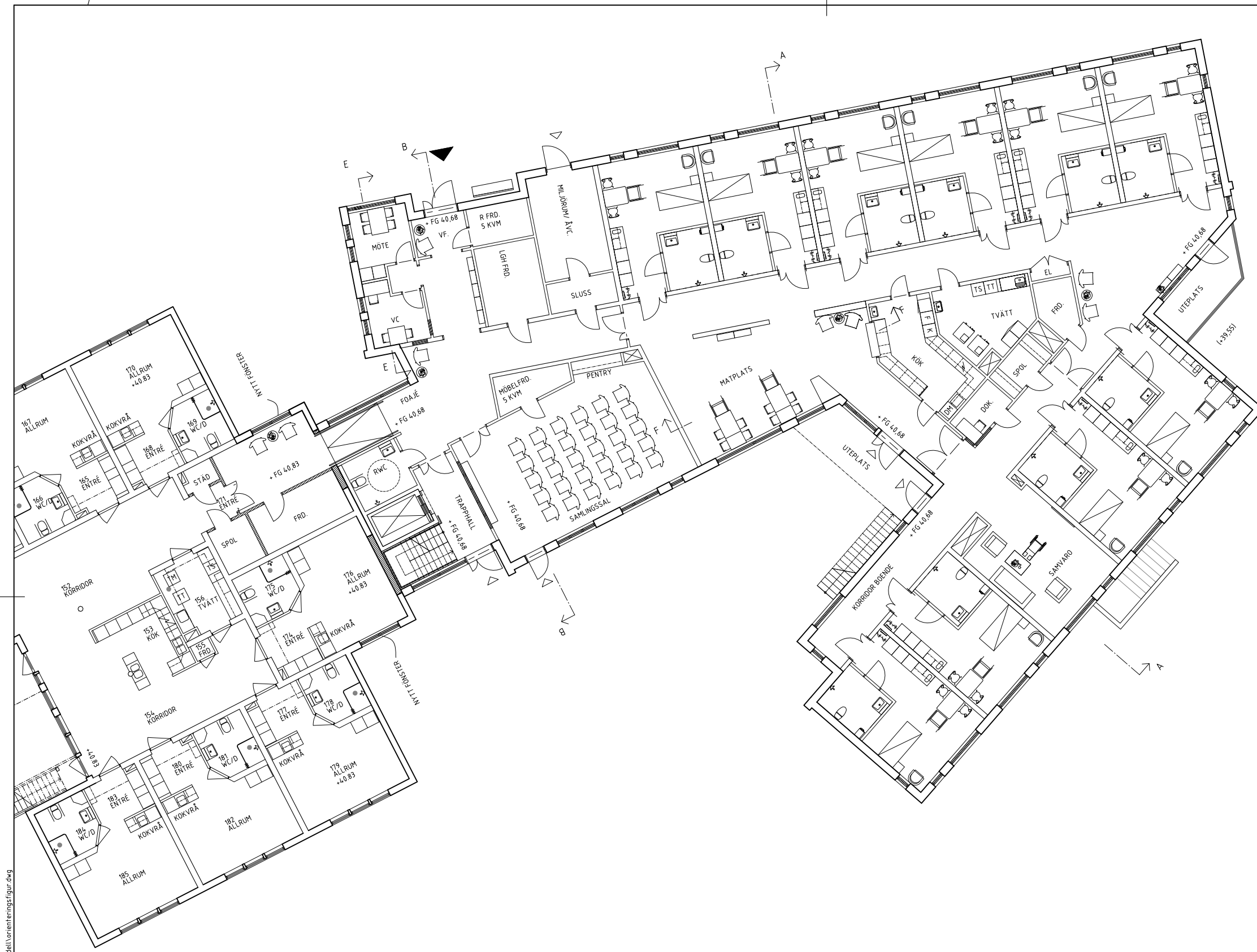
HÄNVISNINGAR

SEKTION A-A, B-B A-30.2-101

XREF: ..\A-modell\A-30.2-100.dwg ..\A-modell\orienteringsfigur.dwg



BET	ANT	ÄNDRINGEN AVSER	DATUM	SIGN
BYGGLOVHANDLING				
MENSÄTTRA 26:1 NACKA KOMMUN, ORNÖVÄGEN 5				
a-sidan arkitektkontor				
UPPDRAG NR 21-080		RITAD AV MB	HANDLEGGARE MK	
DATUM 2023-02-15		ANSVARIG PATRICK BARNEKOW		
OM- OCH TILLBYGGNAD VOB PLANRITNING PLAN DEL 3, SUTTERÅNG				
SKALA A1= 1:100 A5= 1:200	NUMMER A-30.1-130			BET



FÖRKLARINGAR

- SAMTLIGA MÅTT ANGES I mm
- VÄGG/BYGGNADSDDEL RIVES
 - //// NY VÄGG/NY BYGGNADSDDEL OMB.
 - == NY VÄGG/NY BYGGNADSDDEL
 - ∩ BEFINTLIG DÖRR
 - ∩ NY DÖRR

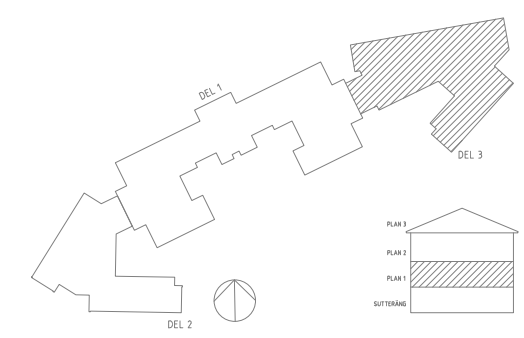
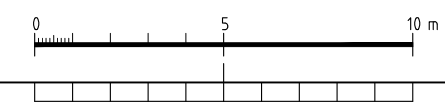
FÖRESKRIFTER

- SAMTLIGA MÅTT KONTROLLERAS PÅ PLATS
- NYA VÄGGAR SKA BYGGAS FRÅN GOLV TILL TAK

HÄNVISNINGAR

- SEKTION A-A, B-B A-30.2-101
 TYPSEKTION E-E, F-F A-30.2-102

XREF: \A-modell\A-30.2-101.dwg \A-modell\A-30.2-102.dwg \A-modell\orienteringsfigur.dwg



BET	ANT	ÄNDRINGEN	AVSER	DATUM	SIGN
BYGGLOVHANDLING					
MENSÄTTA 26:1 NACKA KOMMUN, ORNÖVÄGEN 5					
a-sidan arkitektkontor					
UPPDRAG NR 21-080		RITAD AV MB		HANDLEGGARE MK	
DATUM 2023-02-15		ANSVARIG PATRICK BARNEKOW		TEL 018-640590 FAX 023-71180 ERSTAGATAN 29 116 36 STOCKHOLM	
OM- OCH TILLBYGGNAD VOB PLANRITNING PLAN 3, DEL 3, PLAN 1					
SKALA A1= 1:100 A3= 1:200	NUMMER A-30.1-131				BET



FÖRKLARINGAR

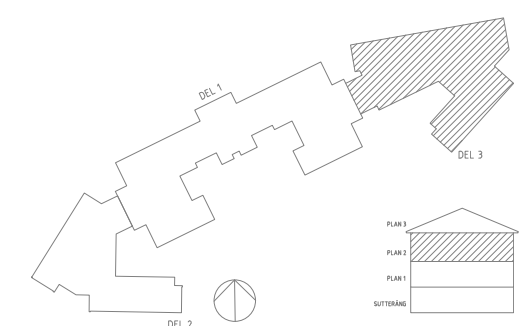
- SAMTLIGA MÅTT ANGES I mm
- VÄGG/BYGGNADSDDEL RIVES
 - //// NY VÄGG/NY BYGGNADSDDEL OMB.
 - ==== NY VÄGG/NY BYGGNADSDDEL
 - ∩ BEFINTLIG DÖRR
 - ⊏ NY DÖRR

FÖRESKRIFTER

- SAMTLIGA MÅTT KONTROLLERAS PÅ PLATS
 NYA VÄGGAR SKA BYGGAS FRÅN GOLV TILL TAK

HÄNVISNINGAR

- SEKTION A-A, B-B A-30.2-101
 TYPSEKTION H-H A-30.2-103



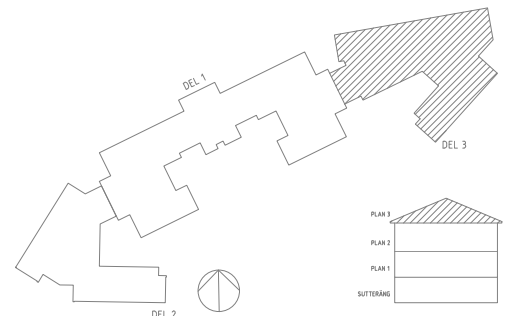
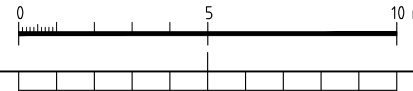
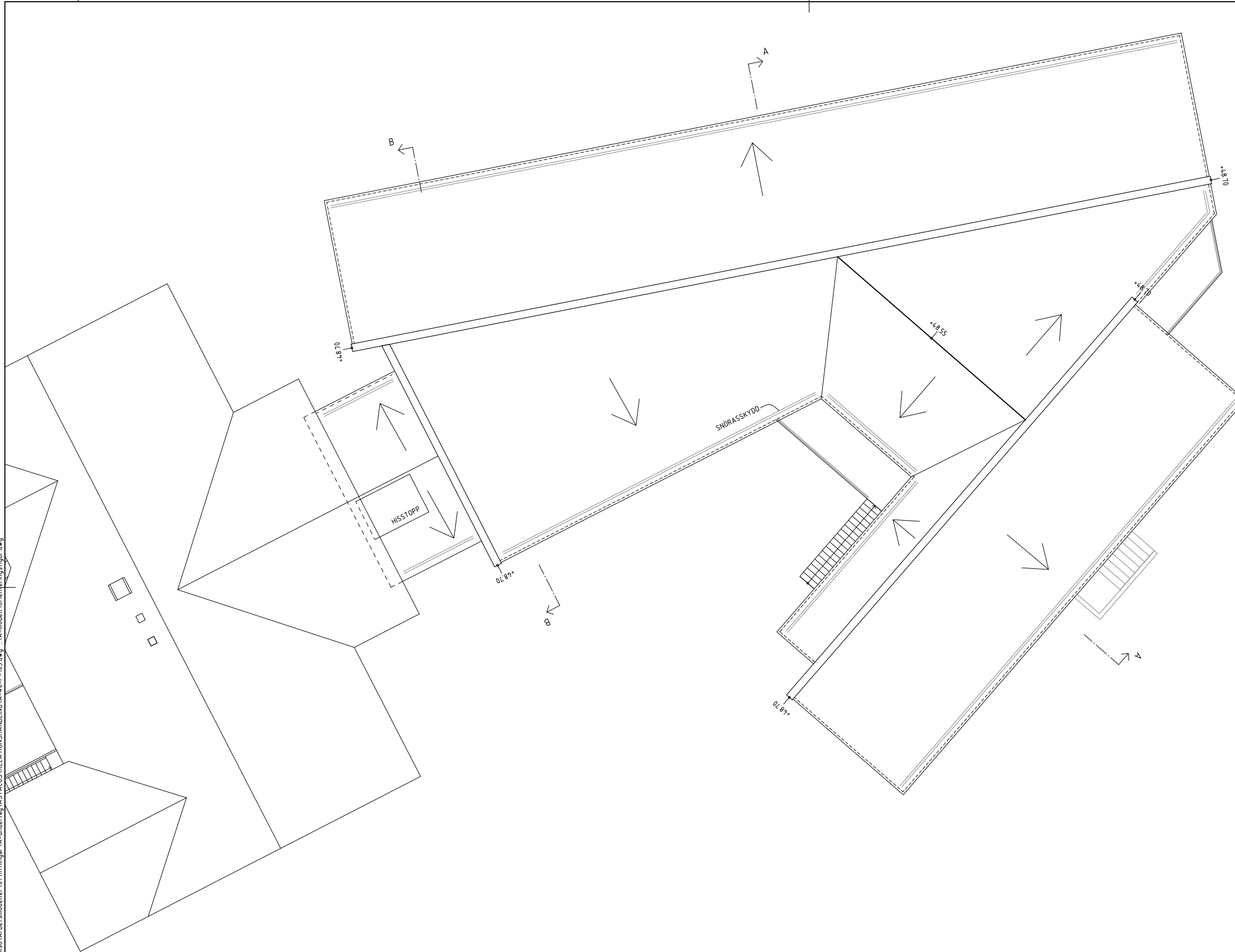
XREF: \A-modell\A-30.P-170.dwg P:\A-sidan\21-080 Sarvträsk, Hemsö\Arbetsmodeller\01 Ritningar\A-modell\A-30.P-170P.dwg

LAGER: SB11

BET	ANT	ÄNDRINGEN	AVSER	DATUM	SIGN
BYGGLOVHANDLING					
MENSÄTTA 26:1 NACKA KOMMUN, ORNÖVÄGEN 5					
a-sidan arkitektkontor					
UPPDRAG NR 21-080		RITAD AV MB		HANDLÄGGARE MK	
DATUM 2023-02-15		ANSVARIG PATRICK BARNEKOW		TELEFON TEL 018-640590	
SKALA A1= 1:100 A3= 1:200		NUMMER A-30.1-132		BET	

P:\A-SIDAN\21-080 SARVTRÄSK, HEMSO\ARBETSMODELLER\01 RITNINGAR\A-RITNING\A-30.1-132.DWG MAJA BYGGEN

XREF: \\A-modell\A-30-P-130.dwg P:\A-sidan\21-080-Sarvträsk_Hemso\Arbetsmodell\01-Ritningar\A-underlag\ASTACUS\RELATIONSHANDLINGVA-40-P-103.dwg \A-modell\orienteringsfigur.dwg



FÖRKLARINGAR

SAMTLIGA MÅTT ANGES I mm

FÖRESKRIFTER

SAMTLIGA MÅTT KONTROLLERAS PÅ PLATS

NYA VÄGGAR SKA BYGGAS FRÅN GOLV TILL TAK

HÄNVISNINGAR

SEKTION A-A, B-B

A-30.2-101

BET	ANT	ÄNDRINGEN AVSER	DATUM	SIGN
BYGGLOVHANDLING				
MENSÄTTA 26:1 NACKA KOMMUN, ORNÖVÄGEN 5				
a-sidan arkitektkontor				
UPPDRAG NR 21-080		RITAD AV MB	HANDLÄGGARE MK	
DATUM 2023-02-15		ANSVARIG PATRICK BARNEKOW		
OM- OCH TILLBYGGNAD VOB PLANRITNING PLAN, DEL 3, TAKPLAN				
SKALA A1= 1:100 A5= 1:200	NUMMER A-30.1-133			BET

FÖRKLARINGAR

SAMTLIGA MÅTT ANGES I mm

- NY VÄGG/NY BYGGNADSDDEL OMB.
- NY VÄGG/NY BYGGNADSDDEL

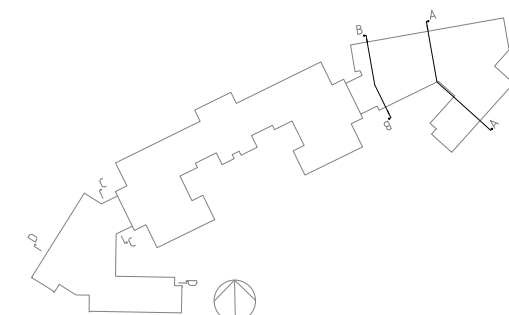
FÖRESKRIFTER

SAMTLIGA MÅTT KONTROLLERAS PÅ PLATS

NYA VÄGGAR SKA BYGGAS FRÅN GOLV TILL TAK

HÄNVISNINGAR



- | | |
|-----------------------|------------|
| PLAN DEL 3, SUTTERÅNG | A-30.1-130 |
| PLAN DEL 3, PLAN 1 | A-30.1-131 |
| PLAN DEL 3, PLAN 2 | A-30.1-132 |
| PLAN DEL 3, PLAN 3 | A-30.1-133 |



BET	ANT	ÄNDRINGEN AVSER	DATUM	SIGN
BYGGLOVHANDLING				
MENSÄTTRA 26:1 NACKA KOMMUN, ORNÖVÄGEN 5				
a-sidan arkitektkontor				
UPPDRAG NR 21-080		RITAD AV MB	HANDLÄGGARE MK	
DATUM 2023-02-15		ANSVARIG PATRICK BARNEKOW		
OM- OCH TILLBYGGNAD VOB SEKTIONSRTITNING SEKTION A-A, B-B				
SKALA A1= 1:100 A5= 1:200	NUMMER A-30.2-101			BET

FÖRKLARINGAR

SAMTLIGA MÅTT ANGES I mm

-  NY VÄGG/NY BYGGNADSDDEL OMB.
-  NY VÄGG/NY BYGGNADSDDEL

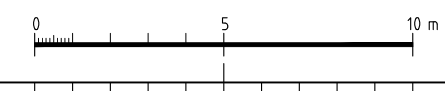
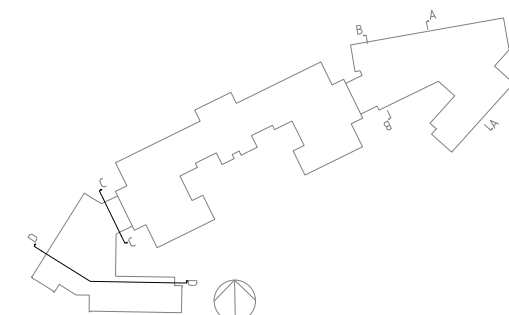
FÖRESKRIFTER

SAMTLIGA MÅTT KONTROLLERAS PÅ PLATS

NYA VÄGGAR SKA BYGGAS FRÅN GOLV TILL TAK

HÄNVISNINGAR



- PLAN DEL 2, SUTTERÅNG A-30.1-120
- PLAN DEL 2, PLAN 1 A-30.1-121
- PLAN DEL 2, PLAN 2 A-30.1-122
- PLAN DEL 2, PLAN 3 A-30.1-123



BET	ANT	ÄNDRINGEN AVSER	DATUM	SIGN
BYGGLOVHANDLING				
MENSÄTTRA 26:1 NACKA KOMMUN, ORNÖVÄGEN 5				
a-sidan arkitektkontor				
UPPDRAG NR 21-080		RITAD AV MB	HANDLÄGGARE MK	
DATUM 2023-02-15		ANSVARIG PATRICK BARNEKOW		
OM- OCH TILLBYGGNAD VOB SEKTIONSRTNING SEKTION C-C, D-D				
SKALA A1= 1:100 A5= 1:200	NUMMER A-30.2-102			BET

FÖRKLARINGAR

SAMTLIGA MÅTT ANGES I mm

-  NY VÄGG/NY BYGGNADSDDEL OMB.
-  NY VÄGG/NY BYGGNADSDDEL

FÖRESKRIFTER

SAMTLIGA MÅTT KONTROLLERAS PÅ PLATS

NYA VÄGGAR SKA BYGGAS FRÅN GOLV TILL TAK

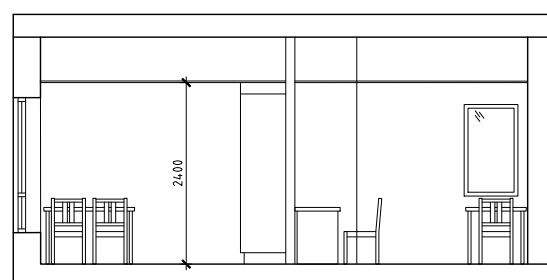
HÄNVISNINGAR

- PLAN DEL 2, SUTTERÅNG A-30.1-120
- PLAN DEL 3, SUTTERÅNG A-30.1-130
- PLAN DEL 2, PLAN 1 A-30.1-121
- PLAN DEL 3, PLAN 1 A-30.1-131
- PLAN DEL 2, PLAN 2 A-30.1-122
- PLAN DEL 3, PLAN 2 A-30.1-132
- PLAN DEL 2, PLAN 3 A-30.1-123
- PLAN DEL 3, PLAN 3 A-30.1-133

GH 2023-02-14

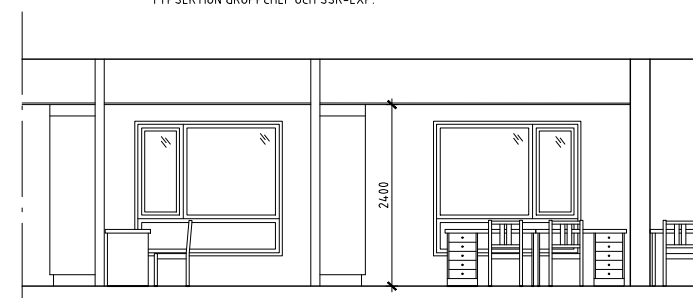
BET	ANT	ÄNDRINGEN AVSER	DATUM	SIGN
BYGGLOVHANDLING				
MENSÄTTRA 26:1				
NACKA KOMMUN, ORNÖVÄGEN 5				
a-sidan arkitektkontor				
TEL 018-640590 FAX 023-71180 ERSTAGATAN 29 116 36 STOCKHOLM				
UPPDRAG NR	21-080	RITAD AV	MB	HANDLÄGGARE
DATUM	2023-02-15	ANSVARIG	ANSVARIG	MK
		PATRICK BARNEKOW		
OM- OCH TILLBYGGNAD VOB				
SEKTIONS-RITNING				
TYPSEKTION E-E, F-F, G-G, H-H				
SKALA	A1= 1:50	NUMMER	A-30.2-103	BET
	A3= 1:100			

TYPSEKTION MÖTESRUM OCH VC



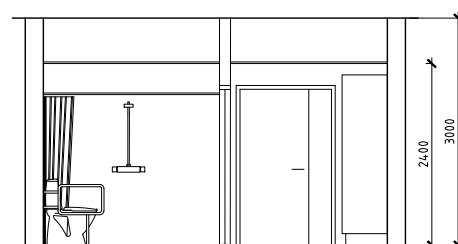
E-E

TYPSEKTION GRUPPCHEF OCH SSK-EXP.



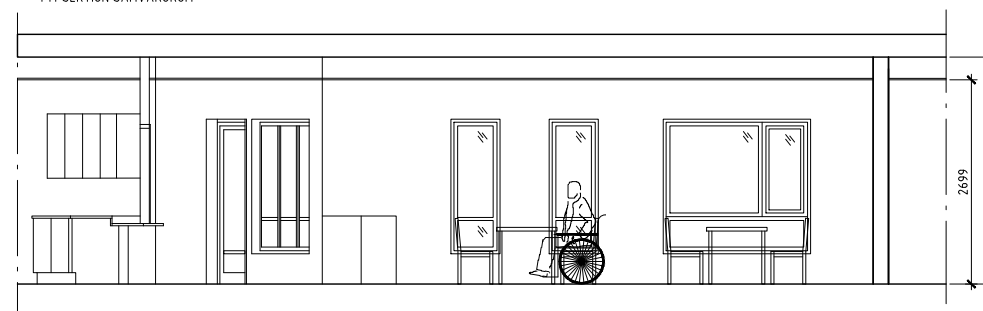
H-H

TYPSEKTION BOENDERUM

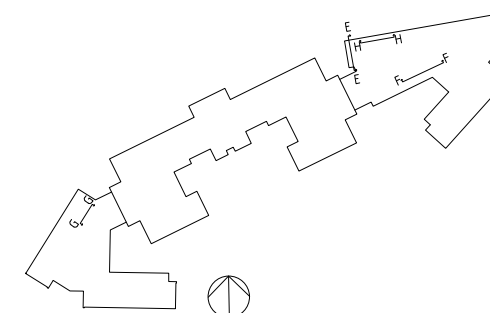
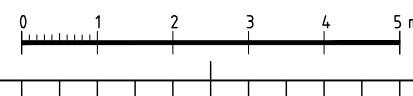


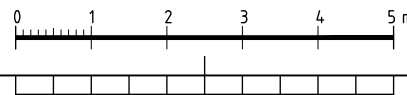
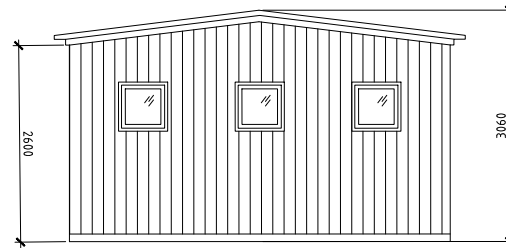
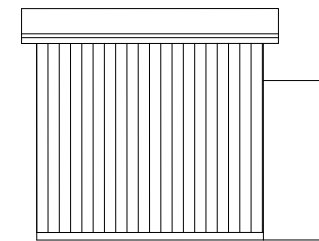
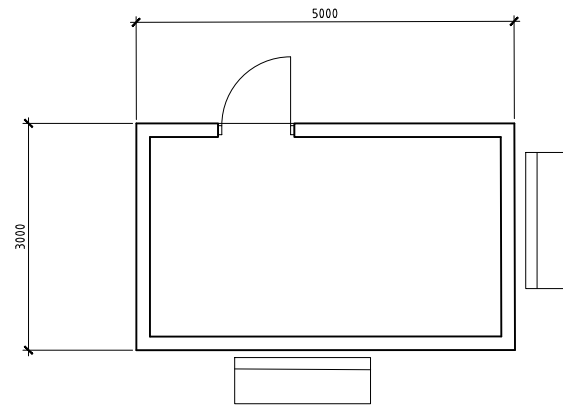
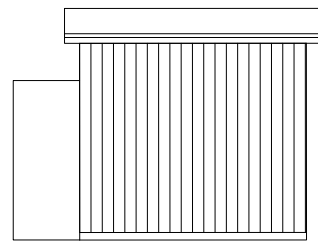
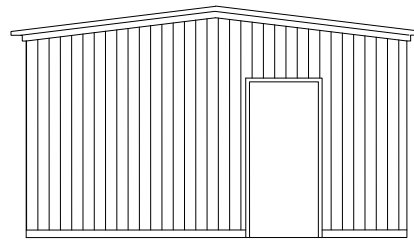
G-G

TYPSEKTION SAMVARORUM



F-F





FÖRKLARINGAR

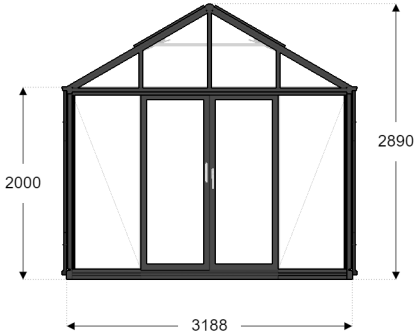
FÖRESKRIFTER

HÄNVISNINGAR

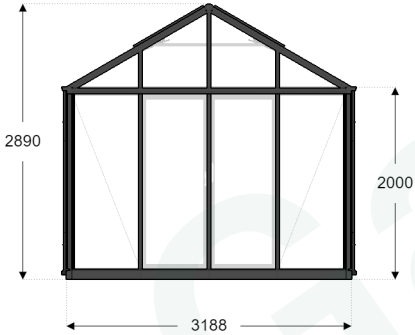
BET	ANT	ÄNDRINGEN AVSER	DATUM	SIGN
BYGGLOVHANDLING				
MENSÄTTRA 26:1 NACKA KOMMUN, ORNÖVÄGEN 5				
a-sidan arkitektkontor		TEL 018-640590 ERSTAGATAN 29 116 36 STOCKHOLM	FAX 023-711180	
UPPDRAG NR 21-080	RITAD AV MB	ANSVARIG 2023-02-15	HANDLEGGARE MK	
OM- OCH TILLBYGGNAD VOB SAMMANSATT RITNING KOMPLEMENTBYGGNAD, TRÄDG.FRD.				
SKALA A1= 1:50 A3= 1:100	NUMMER A-30.0-201	BET		

BYGGLOVSRITNING

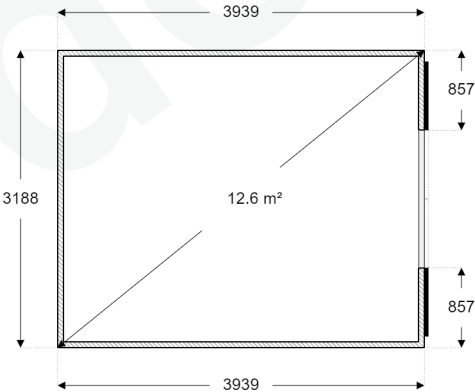
Fasad mot



Fasad mot



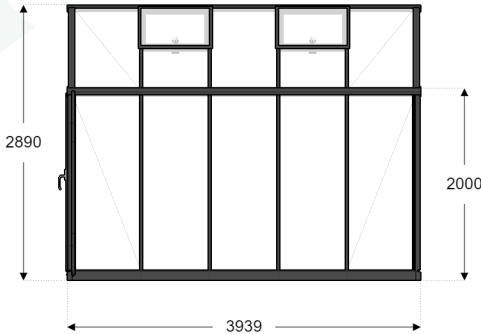
Planvy



Fasad mot

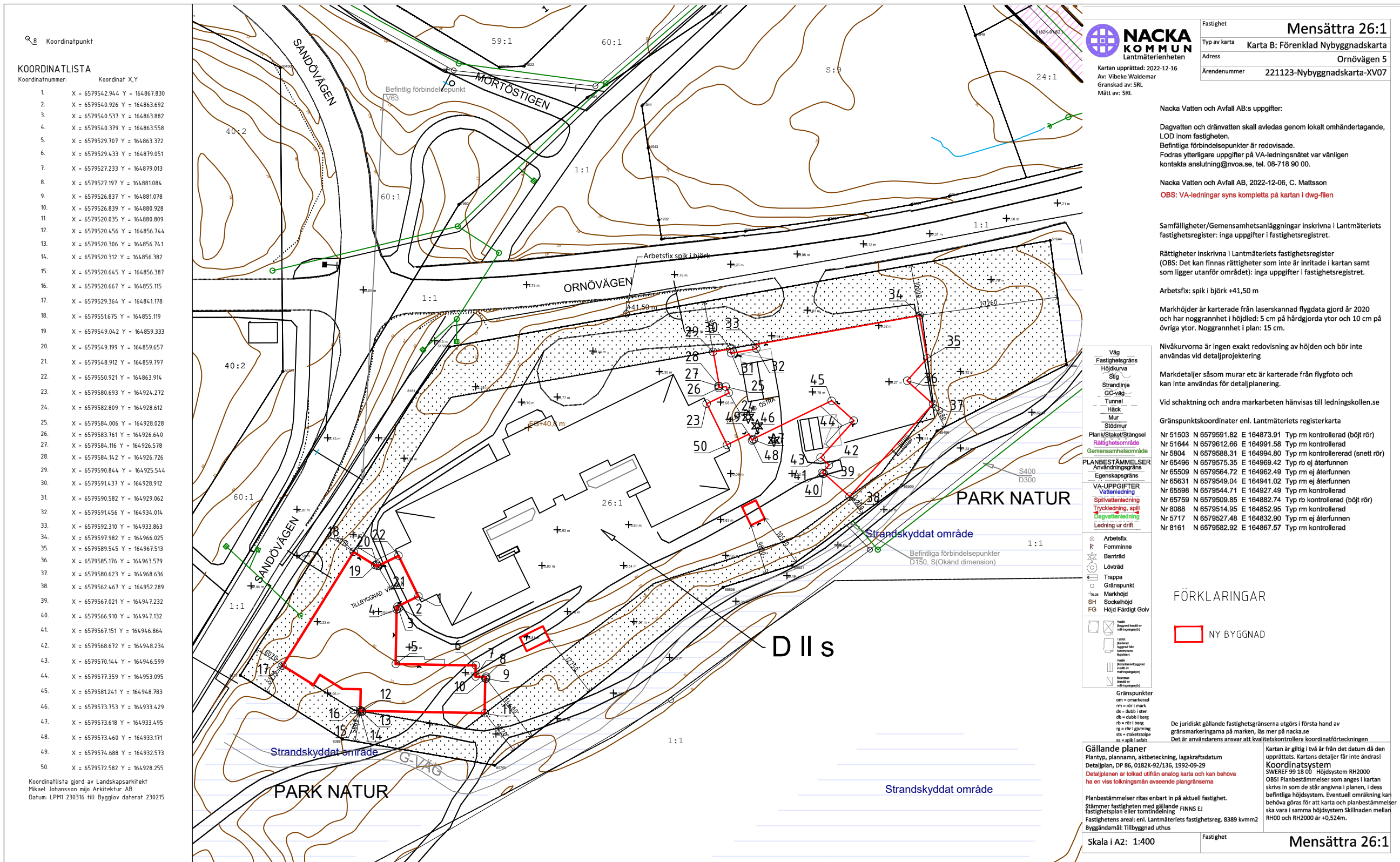


Fasad mot



ORDERNUMMER	
KUND	SÄLJARE
MODELL Green Room Classic; 12.6 m ²	
FASTIGHETS BETECKNING	
SKALA (mm) Anpassad	DATUM 2023-02-16





KOORDINATLISTA

Koordinatnummer	Koordinat X,Y
1.	X = 6579542.944 Y = 164867.830
2.	X = 6579540.926 Y = 164863.692
3.	X = 6579540.537 Y = 164863.882
4.	X = 6579540.379 Y = 164863.558
5.	X = 6579529.707 Y = 164863.372
6.	X = 6579529.433 Y = 164879.051
7.	X = 6579527.233 Y = 164879.013
8.	X = 6579527.197 Y = 164881.084
9.	X = 6579526.837 Y = 164881.078
10.	X = 6579526.839 Y = 164880.928
11.	X = 6579520.035 Y = 164880.809
12.	X = 6579520.456 Y = 164856.744
13.	X = 6579520.306 Y = 164856.741
14.	X = 6579520.312 Y = 164856.382
15.	X = 6579520.645 Y = 164856.387
16.	X = 6579520.667 Y = 164855.115
17.	X = 6579529.364 Y = 164841.178
18.	X = 6579551.675 Y = 164855.119
19.	X = 6579549.042 Y = 164859.333
20.	X = 6579549.199 Y = 164859.657
21.	X = 6579548.912 Y = 164859.797
22.	X = 6579550.921 Y = 164863.914
23.	X = 6579580.693 Y = 164924.272
24.	X = 6579582.809 Y = 164928.612
25.	X = 6579584.006 Y = 164928.028
26.	X = 6579583.761 Y = 164926.640
27.	X = 6579584.116 Y = 164926.578
28.	X = 6579584.142 Y = 164926.726
29.	X = 6579590.844 Y = 164925.544
30.	X = 6579591.437 Y = 164928.912
31.	X = 6579590.582 Y = 164929.062
32.	X = 6579591.456 Y = 164934.014
33.	X = 6579592.310 Y = 164933.863
34.	X = 6579597.982 Y = 164966.025
35.	X = 6579589.545 Y = 164967.513
36.	X = 6579585.176 Y = 164963.579
37.	X = 6579580.623 Y = 164968.636
38.	X = 6579562.467 Y = 164952.289
39.	X = 6579567.021 Y = 164947.232
40.	X = 6579566.910 Y = 164947.132
41.	X = 6579567.151 Y = 164946.864
42.	X = 6579568.672 Y = 164948.234
43.	X = 6579570.144 Y = 164946.599
44.	X = 6579577.359 Y = 164953.095
45.	X = 6579581.241 Y = 164948.783
46.	X = 6579573.753 Y = 164933.429
47.	X = 6579573.618 Y = 164933.495
48.	X = 6579573.460 Y = 164933.171
49.	X = 6579574.688 Y = 164932.573
50.	X = 6579572.582 Y = 164928.255

Koordinatlista gjord av Landskapsarkitekt
Mikael Johansson mjo Arkitektur AB
Datum: LPMI 230316 till Bygglöv daterat 230215

NACKA KOMMUN
Lantmäteriet

Kartan upprättad: 2022-12-16
Av: Vibeke Waldemar
Granskad av: SRL
Mått av: SRL

Fastighet	Mensättra 26:1
Typ av karta	Karta B: Förenklad Nybyggnadskarta
Adress	Ornövägen 5
Ärendenummer	221123-Nybyggnadskarta-XV07

Nacka Vatten och Avfall AB:s uppgifter:
Dagvatten och dränvatten skall avledas genom lokalt omhändertagande, LOD inom fastigheten.
Befintliga förbindelsepunkter är redovisade.
Fodras ytterligare uppgifter på VA-ledningsnätet var vänligen kontakta anslutning@nvoa.se, tel. 08-718 90 00.

Nacka Vatten och Avfall AB, 2022-12-06, C. Mattsson
OBS: VA-ledningar syns kompletta på kartan i dwg-filen

Samfälligheter/Gemensamhetsanläggningar inskrivna i Lantmäteriets fastighetsregister: inga uppgifter i fastighetsregistret.
Rättigheter inskrivna i Lantmäteriets fastighetsregister (OBS: Det kan finnas rättigheter som inte är inritade i kartan samt som ligger utanför området): inga uppgifter i fastighetsregistret.

Arbetsfix: spik i björk +41,50 m
Markhöjder är karterade från laserskannad flygdata gjord år 2020 och har noggrannhet i höjdlöd: 5 cm på hårdgjorda ytor och 10 cm på övriga ytor. Noggrannhet i plan: 15 cm.

Nivåkurvorna är ingen exakt redovisning av höjden och bör inte användas vid detaljprojektering
Markdetaljer såsom murar etc är karterade från flygfoto och kan inte användas för detaljplanering.

Vid schaktning och andra markarbeten hänvisas till ledningskollen.se

Gränspunktskoordinater enl. Lantmäteriets registerkarta

Nr 51503	N 6579591.82	E 164873.91	Typ rm kontrollerad (böjt rör)
Nr 51644	N 6579612.66	E 164991.58	Typ rm kontrollerad
Nr 5804	N 6579588.31	E 164994.80	Typ rm kontrollerad (snett rör)
Nr 65496	N 6579575.35	E 164969.42	Typ rb ej återfunnen
Nr 65509	N 6579564.72	E 164962.49	Typ rm ej återfunnen
Nr 65631	N 6579549.04	E 164941.02	Typ rm ej återfunnen
Nr 65598	N 6579544.71	E 164927.49	Typ rm kontrollerad
Nr 65759	N 6579509.85	E 164882.74	Typ rb kontrollerad (böjt rör)
Nr 8088	N 6579514.95	E 164852.95	Typ rm kontrollerad
Nr 5717	N 6579527.48	E 164832.90	Typ rm ej återfunnen
Nr 8161	N 6579582.92	E 164867.57	Typ rm kontrollerad

- Väg
- Fastighetsgräns
- Höjdskurva
- Slåg
- Strandlinje
- GC-väg
- Tunnel
- Häck
- Mur
- Stödmur
- Plank/Stake/Stängsel
- Rättighetsområde
- Gemensamhetsområde
- ANVÄNDNINGSGRÄNS
- PLANBESTÄMMELSER
- Egenskapsgräns
- VA-UPPGIFTER
- Vattenledning
- Spillvattenledning
- Tryckledning, spill
- Dagvattenledning
- Ledning ur drift
- Arbetsfix
- Formlinne
- Barrträd
- Lövträd
- Trappa
- Gränspunkt
- Markhöjd
- Sockelhöjd
- Höjd Färdigt Golv
- Gränspunkter
- om = omarkerad
- rm = rör i mark
- ds = dubbl i stäm
- db = dubbl i berg
- rb = rör i berg
- rg = rör i grötning
- st = stålsockelpipe
- sa = spik i asfalt

FÖRKLARINGAR

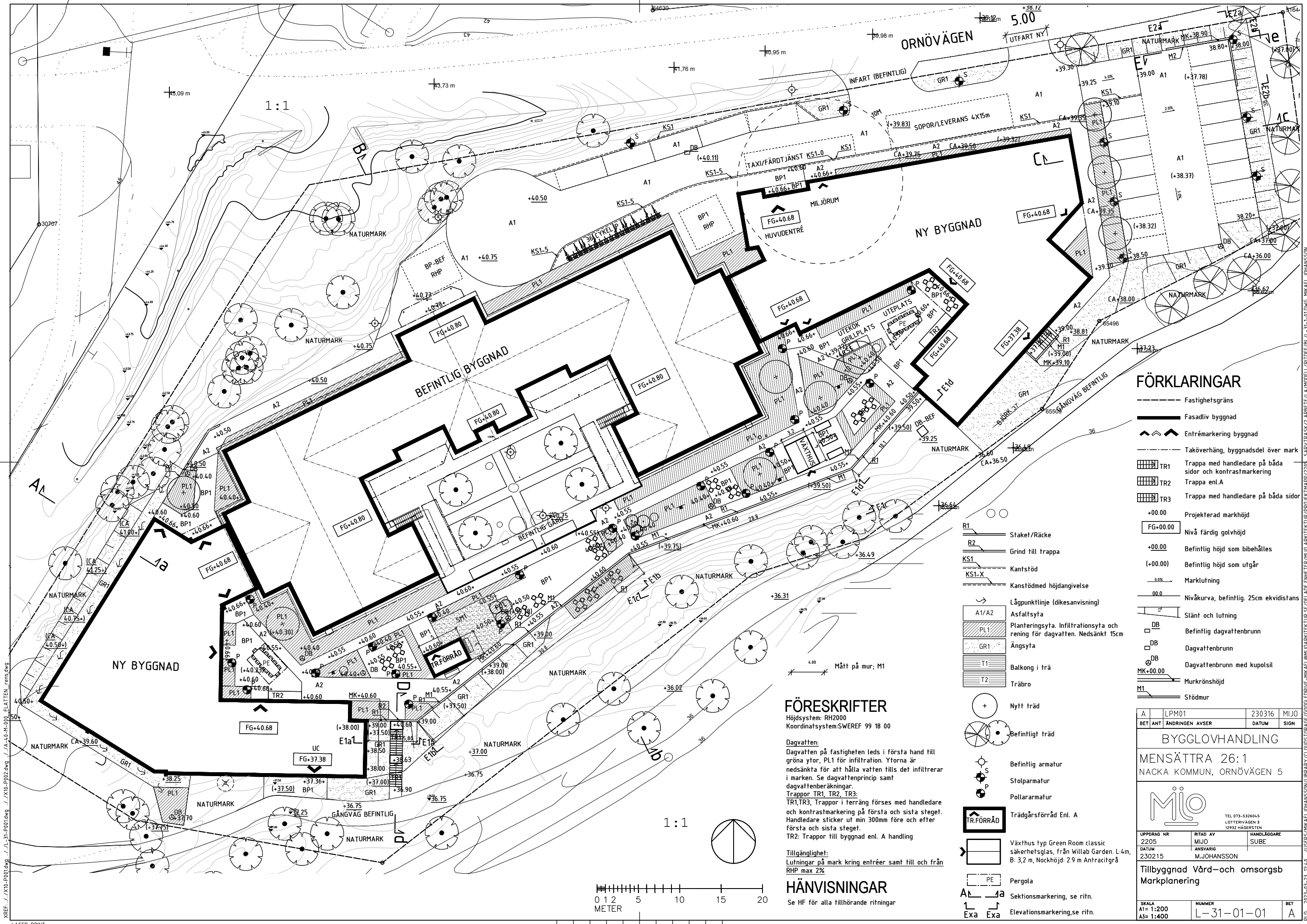
NY BYGGNAD

De juridiskt gällande fastighetsgränserna utgörs i första hand av gränsmarkeringarna på marken, läs mer på nacka.se
Det är användarens ansvar att kvalitetskontrollera koordinatförteckningen

Gällande planer
Plantyp, planamn, aktbeteckning, lagakraftsdatum
Detailplan, DP 86, 0182K-92/136, 1992-09-29
Detailplanen är tolkad utifrån analog karta och kan behöva ha en viss tolkningssän avseende plangränserna
Planbestämmelser ritas enbart in på aktuell fastighet.
Stämmer fastigheten med gällande FINNS EJ fastighetsplan eller tomtindelning
Fastighetens areal: enl. Lantmäteriets fastighetsreg. 8389 kvmm2
Byggnadsmål: Tillbyggnad uthus

Kartan är giltig i två år från det datum då den upprättats. Kartans detaljer får inte ändras!
Koordinatsystem
SWEDEF 99 18 00 - Höjdsystem RH2000
OBS! Planbestämmelser som anges i kartan skrivs in som de står angivna i planen, i dess befintliga höjdsystem. Eventuell omräkning kan behöva göras för att karta och planbestämmelser ska vara i samma höjdsystem Skillnaden mellan RH00 och RH2000 är -0,524m.

Skala i A2: 1:400	Fastighet	Mensättra 26:1
-------------------	-----------	-----------------------



FÖRKLARINGAR

- Fastighetsgräns
- Fasadliv byggnad
- ▲ Entrémarkering byggnad
- Taköverhäng, byggnadsdel över mark
- TR1 Trappa med handledare på båda sidor och kontrastmarkering
- TR2 Trappa enl. A
- TR3 Trappa med handledare på båda sidor
- +0.00 Projekterad markhöjd
- FG+0.00.00 Nivå färdig golvhöjd
- +0.00 Befintlig höjd som bibehålles
- (+0.00) Befintlig höjd som utgår
- 0.0% Marklutning
- 0.0 Nivåkurva, befintlig, 25cm ekvidistans
- Slänt och lutning
- DB Befintlig dagvattenbrunn
- DB Dagvattenbrunn
- DB Dagvattenbrunn med kupolsil
- MK+0.00.00 Murkrönshöjd
- M1 Stödmur

- R1 Staket/Räcke
- R2 Grind till trappa
- KS1 Kantstöd
- KS1-X Kantstöd med höjdgångsvägg
- Lågpunktlinje (dikesanvisning)
- A1/A2 Asfalteringsyta
- PL1 Planteringsyta. Infiltrationsyta och rening för dagvatten. Nedsänkt 15cm
- GR1 Ängsytta
- T1 Balkong i trä
- T2 Träbro
- + Nytt träd
- Befintligt träd
- Befintlig armatur
- Stolparmatur
- Pollararmatur
- TR.FÖRRÅD Trädgårsförråd Enl. A
- W Växthus typ Green Room classic säkerhetsglas, från Willab Garden. L:4m, B: 3,2 m, Nockhöjd: 2,9 m Antracitgrå
- PE Pergola
- A1, A2 Sektionsmarkering, se ritn.
- Exa, Exa Elevationsmarkering, se ritn.

FÖRESKRIFTER

Höjdsystem: RH2000
 Koordinatsystem: SWEREF 99 18 00

Dagvatten:
 Dagvatten på fastigheten leds i första hand till gröna ytor, PL1 för infiltration. Ytorna är nedsänkta för att hålla vatten tills det infiltrerar i marken. Se dagvattenprincip samt dagvattenberäkningar.
 Trappor TR1, TR2, TR3:
 TR1, TR3, Trappor i terräng förses med handledare och kontrastmarkering på första och sista steget. Handledare sticker ut min 300mm före och efter första och sista steget.
 TR2: Trappor till byggnad enl. A handling

Tillgänglighet:
 Lutningar på mark kring entréer samt till och från RHP max 2%

HÄNVISNINGAR

Se HF för alla tillhörande ritningar

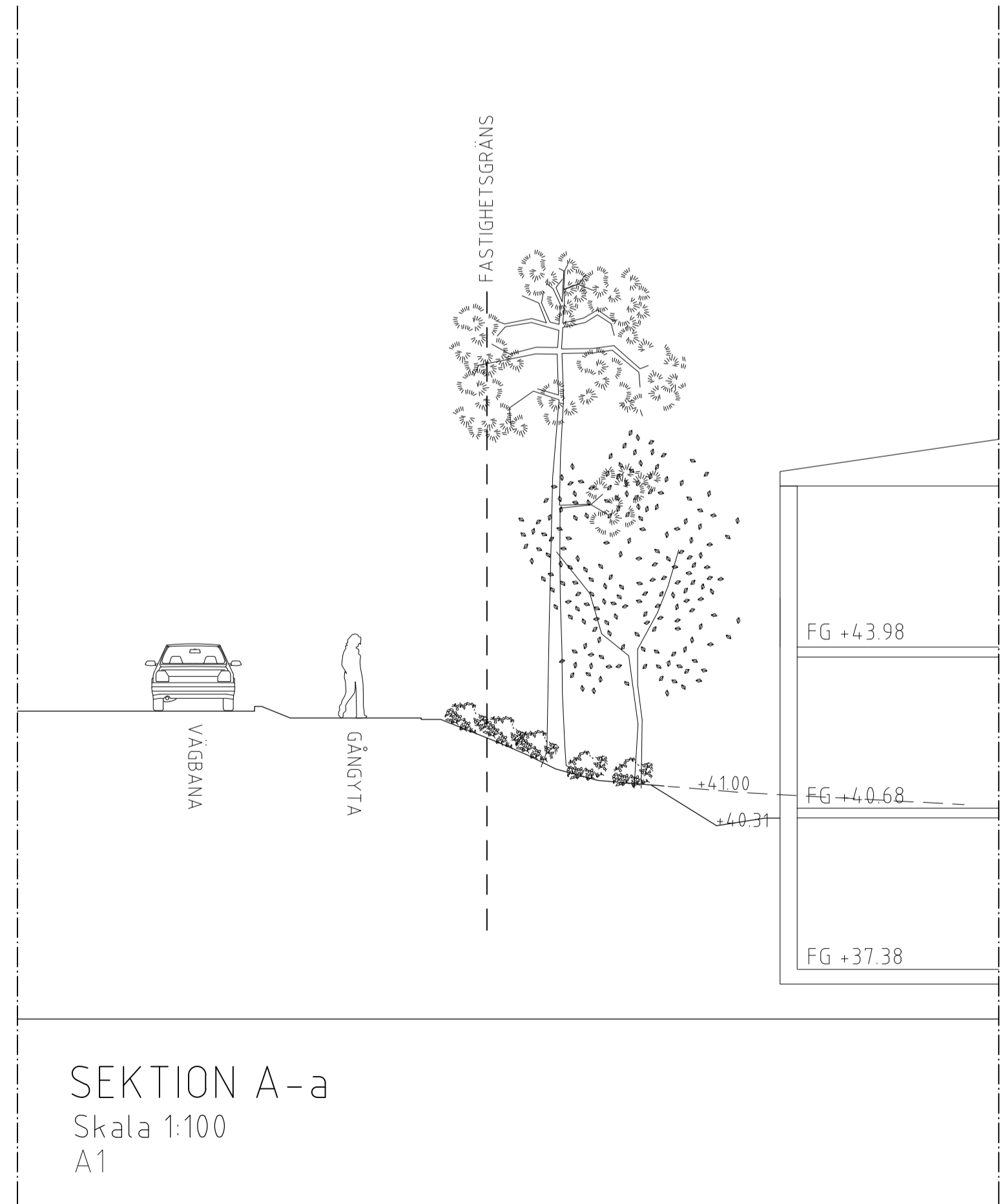
A	LPM01	230316	MJUO
BET	ANT	ÄNDRINGEN AVSER	DATUM SIGN
BYGGLOVHANDLING			
MENSÄTTRA 26:1			
NACKA KOMMUN, ORNÖVÄGEN 5			
		TEL 073-5326045 LOTTERRIVAGEN 3 12932 HÄGERSTEN	
UPPDRAG NR	RITAD AV	HANDLÄGGARE	
2205	MJUO	SUBE	
DATUM	ANSVARIG		
230215	M.JOHANSSON		
Tillbyggnad Vård- och omsorgsb Markplanering			
SKALA	NUMMER	BET	
A1= 1:200 A3= 1:400	L-31-01-01	A	

XREF: /J:\31-P001.dwg /J:\31-P002.dwg /J:\31-P003.dwg /J:\31-P004.dwg /J:\31-P005.dwg /J:\31-P006.dwg /J:\31-P007.dwg /J:\31-P008.dwg /J:\31-P009.dwg /J:\31-P010.dwg /J:\31-P011.dwg /J:\31-P012.dwg /J:\31-P013.dwg /J:\31-P014.dwg /J:\31-P015.dwg /J:\31-P016.dwg /J:\31-P017.dwg /J:\31-P018.dwg /J:\31-P019.dwg /J:\31-P020.dwg /J:\31-P021.dwg /J:\31-P022.dwg /J:\31-P023.dwg /J:\31-P024.dwg /J:\31-P025.dwg /J:\31-P026.dwg /J:\31-P027.dwg /J:\31-P028.dwg /J:\31-P029.dwg /J:\31-P030.dwg /J:\31-P031.dwg /J:\31-P032.dwg /J:\31-P033.dwg /J:\31-P034.dwg /J:\31-P035.dwg /J:\31-P036.dwg /J:\31-P037.dwg /J:\31-P038.dwg /J:\31-P039.dwg /J:\31-P040.dwg /J:\31-P041.dwg /J:\31-P042.dwg /J:\31-P043.dwg /J:\31-P044.dwg /J:\31-P045.dwg /J:\31-P046.dwg /J:\31-P047.dwg /J:\31-P048.dwg /J:\31-P049.dwg /J:\31-P050.dwg /J:\31-P051.dwg /J:\31-P052.dwg /J:\31-P053.dwg /J:\31-P054.dwg /J:\31-P055.dwg /J:\31-P056.dwg /J:\31-P057.dwg /J:\31-P058.dwg /J:\31-P059.dwg /J:\31-P060.dwg /J:\31-P061.dwg /J:\31-P062.dwg /J:\31-P063.dwg /J:\31-P064.dwg /J:\31-P065.dwg /J:\31-P066.dwg /J:\31-P067.dwg /J:\31-P068.dwg /J:\31-P069.dwg /J:\31-P070.dwg /J:\31-P071.dwg /J:\31-P072.dwg /J:\31-P073.dwg /J:\31-P074.dwg /J:\31-P075.dwg /J:\31-P076.dwg /J:\31-P077.dwg /J:\31-P078.dwg /J:\31-P079.dwg /J:\31-P080.dwg /J:\31-P081.dwg /J:\31-P082.dwg /J:\31-P083.dwg /J:\31-P084.dwg /J:\31-P085.dwg /J:\31-P086.dwg /J:\31-P087.dwg /J:\31-P088.dwg /J:\31-P089.dwg /J:\31-P090.dwg /J:\31-P091.dwg /J:\31-P092.dwg /J:\31-P093.dwg /J:\31-P094.dwg /J:\31-P095.dwg /J:\31-P096.dwg /J:\31-P097.dwg /J:\31-P098.dwg /J:\31-P099.dwg /J:\31-P100.dwg

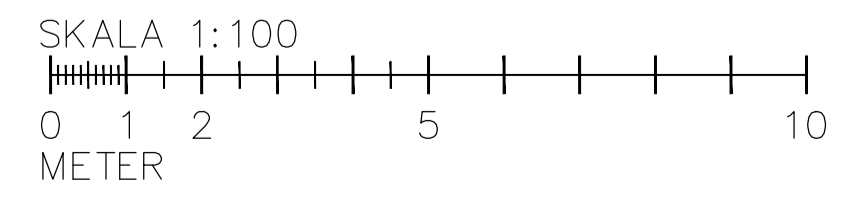
LAGER POINT
 PLO: 2023-03-23 12:40 /USERS/MIKAJELJOHANSSON/LIBRARY/CLOUDSTORAGE/GOOGLEDRIVE-MIKAJELJOHANSSON/ARBETE/LA-MODELL/RI/DEF/BL/L-31-01-DWG MIKAEL JOHANSSON



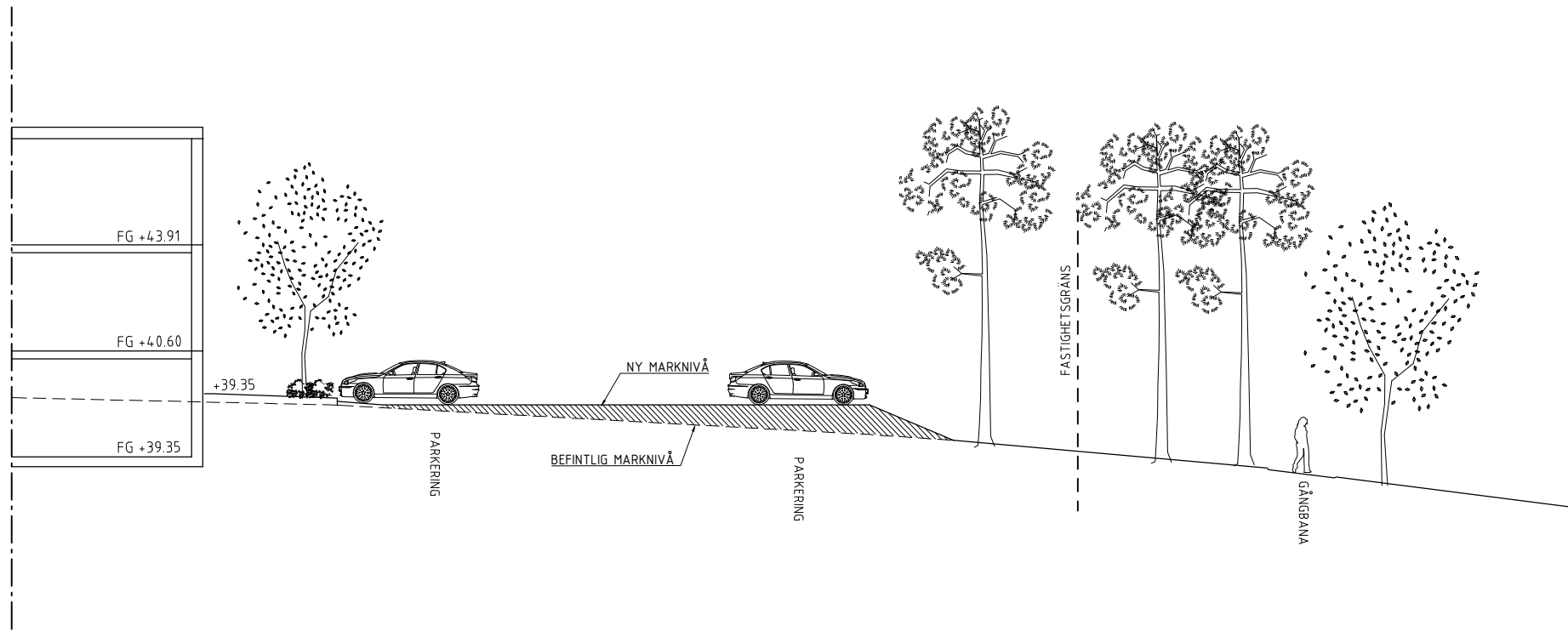
SEKTION B-b
Skala 1:100
A1



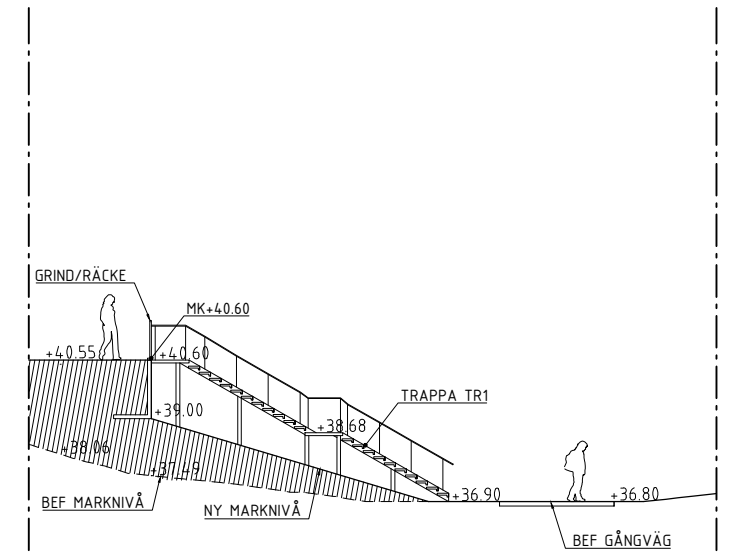
SEKTION A-a
Skala 1:100
A1



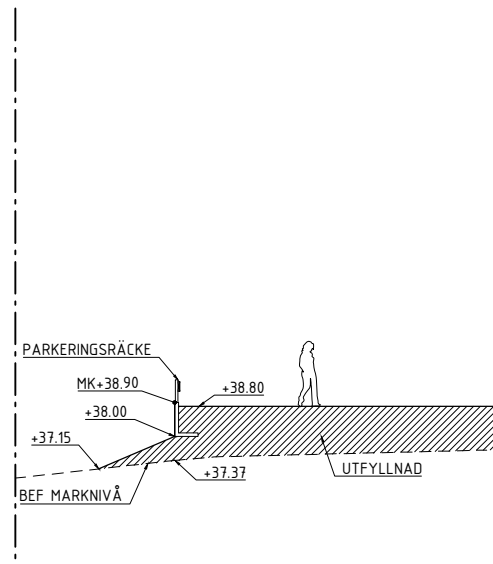
BET	ANT	ÄNDRINGEN AVSER	DATUM	SIGN
BYGGLOVHANDLING				
MENSÄTTRA 26:1 NACKA KOMMUN, ORNÖVÄGEN 5				
 <small>TEL 073-5326045 LÖTTERRIVÄGEN 3 12932 HAGERSTEN</small>				
UPPDRAG NR	2205	RITAD AV	MJO	HANDLÄGGARE
DATUM	230215	ANSVARIG	M.JOHANSSON	SUBE
Tillbyggnad Vård- och omsorgsb Landskapssektioner: A-a,B-b				
SKALA	A1= 1:100 A3= 1:200	NUMMER	L-31-02-01	BET



SEKTION C-c
Skala 1:100
A1



SEKTION D-d
Skala 1:100
A1



SEKTION E-e
Skala 1:100
A1

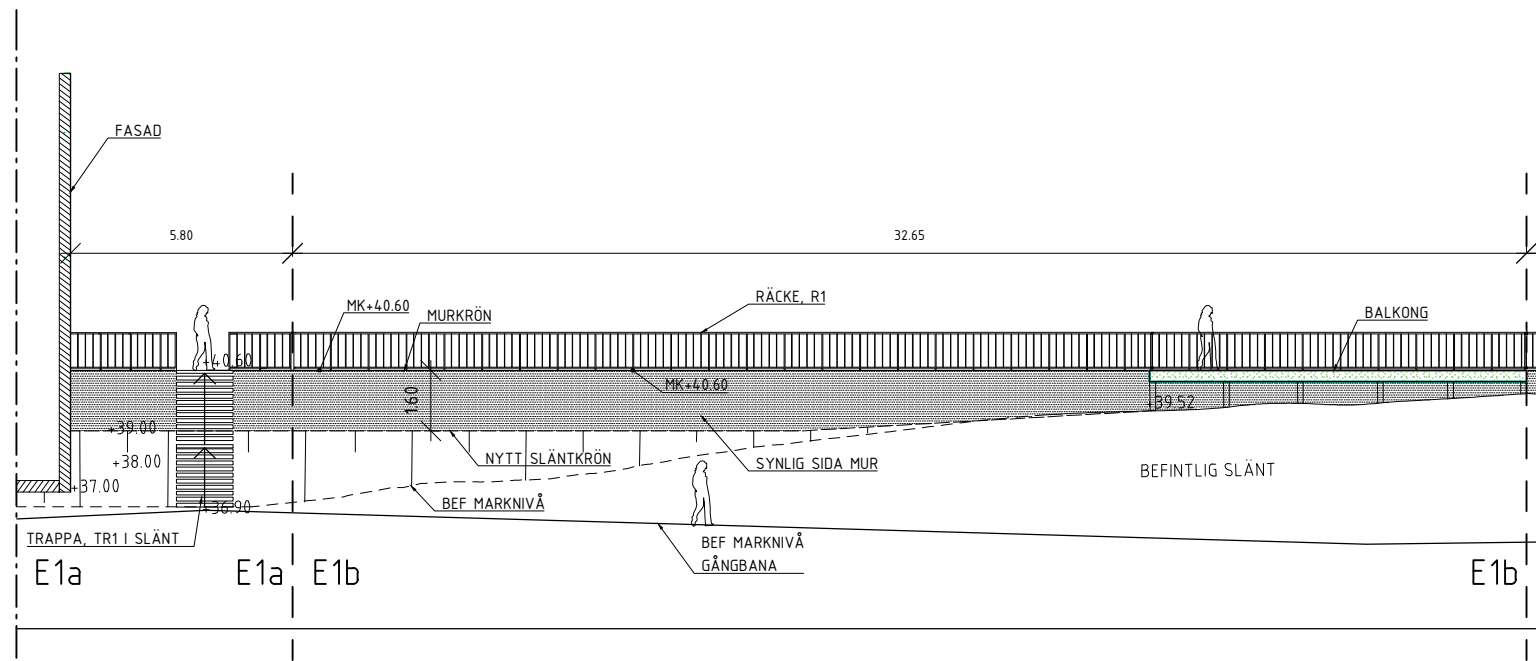


A	LPM01	230316	MIJO
BET	ÄNDRINGEN AVSER	DATUM	SIGN
BYGGLOVHANDLING			
MENSÄTTTRA 26:1			
NACKA KOMMUN, ORNÖVÄGEN 5			
			
UPPDRAG NR 2205		RITAD AV MIJO	
DATUM 230215		ANSVARIG M.JOHANSSON	
HANDLGGARE SUBE		TEL 073-5326045 LÖTTERVÄGEN 3 12932 HÄGERSTEN	
Tillbyggnad Vård- och omsorgsb Landskapssektioner: C-c,D-d,E-e			
SKALA A1= 1:100 A3= 1:200	NUMMER L-31-02-02	BET A	

XREF: /X10-P001.dwg /L-31-P001.dwg /X10-P002.dwg /A-40-M-000_FLATTEN_rems.dwg /L-31-S001.dwg

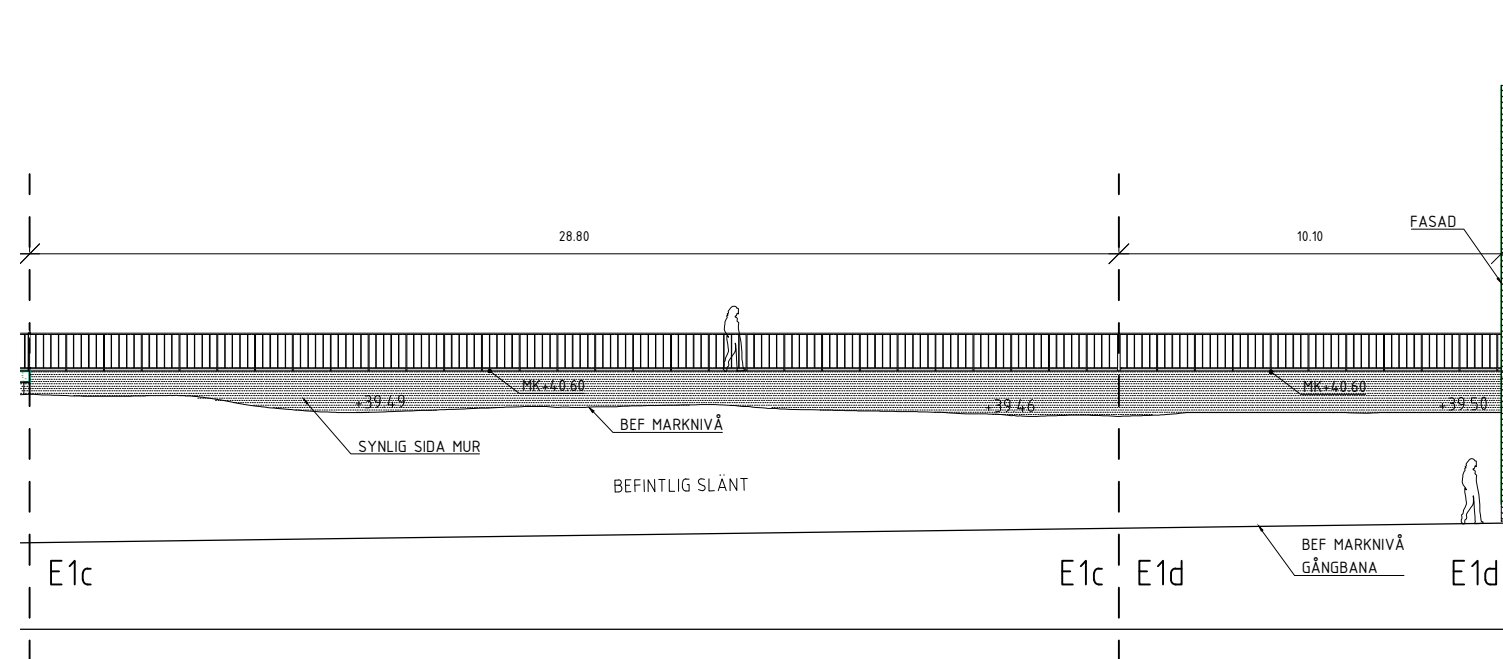
LAGER POINT

PLO: 2023-03-16 11:39 /USERS/MIKAEL.JOHANSSON/LIBRARY/CLOUDSTORAGE/GOOGLEDRIVE-MIKAEL@MIJODARKITEKTUR.SE/DELADE ENHETER/MIJO ARKITEKTUR/PROJEKTHÄPP/2205_SÄRVTASK/2 ARBETE/LA/MODELL/RIKDE/BL/L-31-2-01DWG MIKAEL JOHANSSON



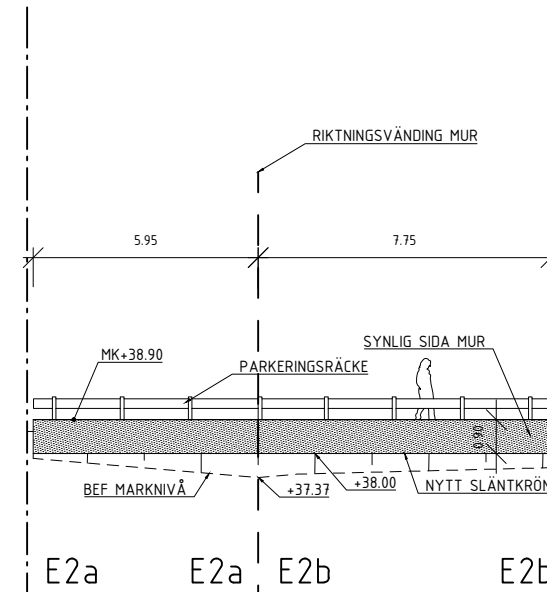
ELEVATION E1a-E1b

Skala 1:100
A1



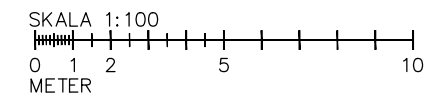
ELEVATION E1c-E1d

Skala 1:100
A1



ELEVATION E2a-E2b

Skala 1:100
A1



A	LPM01	230316	MIJO
BET	ÄNDRINGEN AVSER	DATUM	SIGN
BYGGLOVHANDLING			
MENSÄTTTRA 26:1			
NACKA KOMMUN, ORNÖVÄGEN 5			
		TEL 073-5326045 LÖTTERRIVÄGEN 3 12932 HÄGERSTEN	
UPPDRAG NR	RITAD AV	HANDLÄGGARE	
2205	MIJO	SUBE	
DATUM	ANSVARIG		
230215	M.JOHANSSON		
Tillbyggnad Vård- och omsorgsb Elevation: E1a-E1d E2a-E2b			
SKALA	NUMMER	BET	
A1= 1:100 A3= 1:200	L-31-02-03	A	