

Nacka Energi Försäljning AB
Org nr 556812-1114

Förvaltningsberättelse

Styrelsen och verkställande direktören för Nacka Energi Försäljning AB (NEFAB) får härmed avge årsredovisning för år 2012.

Allmänt om verksamheten

Bolaget är ett helägt dotterbolag till Nacka Energi AB och bedriver främst nätadministrativa tjänster för Mälarenergi AB, samförläggning för bl.a. Telia samt nyanläggning och förnyelse av vägbelysning för Nacka kommun. Nacka Energi AB (organisationsnummer 556017-9532, med säte i Nacka kommun) ägs av Nacka kommun genom Nacka Stadshus AB (organisationsnummer 556032-4930, med säte i Nacka kommun) som lämnar koncernredovisning.

Bolagets huvuduppgift är att enligt god branschpraxis och på kommersiella grunder tillhandahålla kommissionsförsäljning samt nätadministrativa tjänster och tekniska tjänster inom verksamhetsområdet.

Rörelseresultatet uppgår till ca 6,5 Mkr (4,5).

Nätadministrativa tjänster

Nätadministrativa tjänster bedrivs för Mälarenergi AB (ME) och innebär, att NEFAB administrerar samtliga elhandelskunder, som ME har utanför sitt eget nätområde. Vid ingången av 2012 hanterade NEFAB totalt ca 33 000 kunder för ME:s räkning och vid utgången av året ca 53 000.

Teknikuppdrag

Liksom föregående år har NEFAB på uppdrag av Nacka kommun genomfört mindre arbeten gällande nyanläggning och förnyelse av gatubelysning i Saltsjö-Duvnäs i samband med NEABs kablifieringsprojekt. I samma område har också samförläggningsprojekt genomförts på uppdrag av Telia/Skanova.

Framtid

Administrativa tjänster

Den gemensamma nordiska slutkundsmarknaden skall enligt planerna vara på plats 2015. En av de största förändringarna innebär att elhandelsbolagen skall överta större delen av den kundadministration som nätbolagen i dag hanterar. Efterfrågan på nätadministrativa tjänster förväntas öka de närmaste åren därför att vissa elhandelsbolag kan komma att köpa denna tjänst. Utvecklingen av marknaden bevakas i syfte att identifiera utökade affärsmöjligheter.

NEF

9/20

MF

9/20

9/20

Teknikupdrag

I och med 2012 har NEABs kablifieringsprojekt avslutats och därmed kommer samförläggingsprojekten att minska i omfattning för att i huvudsak endast bli aktuella vid större förstärkningsarbeten eller vid utbyte av längre kabelsträckor.

Kommunens drift av gatubelysningen upphandlades på nytt 2012. Anbudsgivningen vanns av Infratek AB. NEFAB deltog inte i anbudsgivningen då skullkraven i upphandlingen inte kunde uppfyllas.

Inom området *microproduktion* (privat småskalig egenproduktion av el) utvecklas både teknik och regelsystem och nya affärsmöjligheter kommer sannolikt att utvecklas i takt med att allmänhetens intresse ökar. Andra områden, där en eventuell marknad kan utvecklas, är olika former av måttjänster för både företag och hushåll samt olika tjänster i samband med utbyggnaden av infrastruktur för laddstationer för elbilar.

Resultat och ställning

Flerårsöversikt

	år 2012	år2011	år 2010
Omsättning	17 302	12 258	7 974
Resultat e fin poster	6 524	4 482	2 891
Eget Kapital	4 582	100	100
Soliditet	19%	1%	1%

Resultatet har förbättrats med ca 2,0 Mkr huvudsakligen beroende på ökad kundstock och ökad samförläggning.

Förslag till vinstdisposition

Styrelsen föreslår att årets resultat om noll kronor, jämte balanserade vinstmedel om 4 482 260, tillsammans kronor 4 482 260 balanseras i ny räkning.

Vad beträffar företagets resultat och ställning i övrigt, hänvisas till efterföljande resultat- och balansräkningar med tillhörande bokslutskommentarer.

Handwritten initials: J/W and UA

Handwritten initials: J/W, UA, and others

Handwritten initials: VF

Nacka Energi Försäljning AB
Org nr 556812-1114

Resultaträkning

Belopp i tkr	Not	2012-01-01	2011-01-01
		2012-12-31	2011-12-31
Rörelsens intäkter			
Nettoomsättning		17 327	12 068
Förändring i arbete för annans räkning		-25	190
Summa rörelsens intäkter		<u>17 302</u>	<u>12 258</u>
Rörelsens kostnader			
Varor		-313	-540
Övriga externa kostnader	1)	-10 465	-7 236
Personalkostnader	2)	0	0
Summa rörelsens kostnader		<u>-10 777</u>	<u>-7 776</u>
Rörelseresultat		6 524	4 482
Resultat efter finansiella poster		6 524	4 482
Lämnade koncernbidrag		-6 524	-4 482
Resultat före skatt		0	0
Skatt	3)	0	0
Årets resultat		0	0

UA
5/20

K.F.

97
97

Nacka Energi Försäljning AB

Org nr 556812-1114

Balansräkning

Belopp i tkr	2012-12-31	2011-12-31
Tillgångar		
<u>Omsättningstillgångar</u>		
Varulager mm		
Pågående arbeten för annans räkning	25	51
Kortfristiga fordringar		
Fordringar hos koncernföretag	24 354	14 706
Kassa	4) 113	100
	<u>24 492</u>	<u>14 857</u>
SUMMA TILLGÅNGAR	24 492	14 857

Nacka Energi Försäljning AB

Org nr 556812-1114

Balansräkning

Belopp i tkr		2012-12-31	2011-12-31
Eget kapital och skulder			
<u>Eget kapital</u>	5)		
Bundet eget kapital			
Aktiekapital (1000 aktier)		100	100
Fritt eget kapital			
Balanserad vinst/förlust		4 482	0
Årets resultat		0	0
		<u>4 582</u>	<u>100</u>
<u>Kortfristiga skulder</u>			
Leverantörsskulder till koncernföretag		12 887	10 006
Skulder till koncernföretag	6)	6 524	4 482
Skatteskulder		0	0
Övriga kortfristiga skulder		498	268
		<u>19 910</u>	<u>14 757</u>
SUMMA EGET KAPITAL OCH SKULDER		24 492	14 857
Ställda säkerheter		Inga	Inga
Ansvarsförbindelser		Inga	Inga


Nacka Energi Försäljning AB

Org nr 556812-1114

Kassaflödesanalys

Belopp i tkr	2012-01-01	2011-01-01
	2012-12-31	2011-12-31
Den löpande verksamheten		
Årets resultat	0	0
Justeringar för poster som ej ingår i kassaflödet	7) 6 524	4 482
Kassaflöde från den löpande verksamheten före förändringar av rörelsekapital	6 524	4 482
Kassaflöde från förändringar i rörelsekapital		
Förändring av varulager	26	-51
Förändring av kortfristiga fordringar	-9 648	-6 593
Förändring av korta skulder	3 110	5 053
Kassaflöde från den löpande verksamheten	13	2 891
Finansieringsverksamheten		
Aktieägartillskott	4 482	0
Utbetalt koncernbidrag	-4 482	-2 891
Kassaflöde från finansieringsverksamheten	0	-2 891
Årets kassaflöde	13	0
Likvida medel vid årets början	100	100
Likvida medel vid årets slut	8) 113	100



Noter med redovisningsprinciper och bokslutskommentarer

Belopp i tkr om inget annat anges

Årsredovisningen har upprättats enligt årsredovisningslagen och bokföringsnämndens allmänna råd.

Allmänna redovisningsprinciper

Koncernbidrag

Erhållna och lämnade koncernbidrag har, med beaktande av aktuell skatteeffekt, tidigare redovisats direkt mot eget kapital. Från och med år 2012 och i enlighet med rekommendation RFR2 från Rådet för finsansiell rapportering, redovisas erhållna och lämnade koncernbidrag direkt i resultaträkningen. Jämförelseårets siffror har omräknats.

Pågående arbeten

Pågående arbeten debiteras vanligen per löpande räkning och har värderats till nedlagda direkta kostnader med tillägg för tillverkningsomkostnader.

Fordringar

Fordringar har efter individuell värdering upptagits till belopp varmed de beräknas inflyta.

Inköp och försäljning inom Nacka Stadshuskoncernen

Försäljning inom koncernen har under året uppgått till 100% av totala försäljningen (år 2011 100%).
Inköp inom koncernen har under året uppgått till 100% av totala inköp (år 2011 100%).

Not 1	Upplysning om revisorers arvode	2012	2011
	Ernst & Young, revisionsuppdrag	20	41

Med revisionsuppdrag avses granskning av årsredovisningen och bokföringen samt styrelsens och verkställande direktörens förvaltning, övriga arbetsuppgifter som det ankommer på bolagets revisorer att utföra samt rådgivning eller annat biträde som föranleds av iakttagelser vid sådan granskning eller genomförande av sådana övriga arbetsuppgifter. Allt annat är övriga uppdrag. Uppgifterna avser havda utgifter under året.

Not 2 Anställda och personalkostnader

I bolaget finns ingen anställd personal. Erforderlig personal hyrs in från moderbolaget Nacka Energi AB.

Not 3	Skatt	2012	2011
	Skatt på årets resultat	0	0

Not 4 Kassa

Kassa utgörs av balansposten "Kassa" varmed avses plusgirotillgodohavanden.

Handwritten signatures: "Sj/2w" and "Uf"

Handwritten signatures: "Ma", "J", "99", and "opv"

Handwritten initials: "VF"

Not 5 Eget kapital

	Aktie- kapital	Reserv- fond	Balanserad- vinst	Årets resultat	Summa
Vid årets början	100	0	0		100
Erhållna aktieägartillskott			4 482		4 482
Årets resultat				0	0
Vid årets slut	100	0	4 482	0	4 582

Not 6 Skulder till koncernföretag

Koncernbidrag	2 012	2 011
	6 524	4 482

Not 7 Justering för poster som ej ingår i kassaflödet

Lämnade koncernbidrag	2 012	2 011
	6 524	4 482


Not 8 Likvida medel

Likvida medel utgörs av balansposten "Kassa", varmed avses plusgirotillgodohavanden. De likvida medlen uppgår 2012-12-31 till ett överskott om 113 tkr.


Nacka den 12 febr 2013



Marianne Flink
Ordförande




Christer Lydig



John Wallmark



Göran Fredriksson




Ingemar Sahlgren



Khashayar Farmanbar



Birgitta Norström



Håkan Askelöf
Verkställande direktör

Vår revisionsberättelse har avgivits 2013 - 02 - 12
Ernst & Young



Mikael Sjölander
Auktoriserad revisor