

Period: 2018 Årsrapport Elnät
 Organisation: Nacka Energi AB
 Org. Nr: 556017-9532
 Anläggnings Nr: 3646 AP

Årsrapport 2018

Förvaltningsberättelse

Styrelsen och verkställande direktören för Nacka Energi AB får härmed avge årsrapport för 2018.

Allmänt om verksamheten

Bolaget ägs av Nacka Stadshus AB (organisationsnummer 556032-4930 med säte i Nacka kommun) som lämnar koncernredovisning.

Totalt antal abonnemang var ca 28 550 (28 000) varav 24 st (23) högspänningsabonnemang.

Överförd energimängd uppgick till ca 530 832 MWh (538 120) varav nätförluster ca

19 752 MWh / 3,7 % (19 160 MWh / 3,6 %). Maxeffekten var 115 MW (123) och inträffade

den 27 februari då dygnsmedeltemperaturen var -12,3 °C.

Ny- och förnyelseinvesteringar har utförts i erforderlig omfattning. Bolaget har under året flyttat till nya lokaler belägna på Ryssviksvägen i Finntorp.

Förväntningar avseende den framtida utvecklingen

Befintliga exploateringsplaner, kommunens tillväxtprogram "Nacka bygger stad" samt utbyggnaden av tunnelbanan och Stockholm Vattens utökning av kapaciteten i Henriksdalverket, visar på en kraftig effektökning på Sicklaön där effektuttaget förväntas mer än fördubblas till år 2028/2030. Max inmatningskapacitet från Ellevio/Skanstull beräknas med befintliga planer nås ca 2023 och en ny mottagningsstation planeras stå klar hösten 2023. Inmatningsspänningen till den nya stationen blir 220 kV vilket ger en flexibel lösning med tillräcklig kapacitet under överskådlig tid för Nacka kommuns framtida tillväxt.

Bolaget kommer under den kommande tioårsperioden att utnyttja ackumulerade vinstmedel som genererats i Nacka Energi Försäljning AB samt den retroaktivt utökade intäktsramen 2012-2015, för att delfinansiera kommande årens stora investeringar.

Den av Energimarknadsinspektionen beviljade intäktsramen för perioden 2016 t.o.m. 2019 uppgår till 654 Mkr. Utöver det tas större delen av den utökning av föregående reglerperiods intäktsram i anspråk för att säkra de framtida investeringarna i och med att Nacka Kommun expanderar så kraftigt samt för ägarens tillfälligt ökade avkastningskrav. Det pågår en överklagandeprocess för branschen gällande rätten att få tillgodoräkna sig den del av intäktsramen för perioden 2016 t.o.m. 2019, som inte tagits i anspråk, i nästkommande reglerperiod. Förvaltningsrätten har dömt till elnätsföretagens fördel att föra vidare underskotten till nästkommande reglerperiod, dock har Energimarknadsinspektionen överklagat till Kammarrätten där beslut i frågan förväntas komma under 2019. Kommande reglerperiod 2020 t.o.m. 2023 har Energimarknadsinspektionen förändrat regleringen med bl.a. en närmare halverad avkastningsränta relativt tidigare reglerperiod. Det kommer påverka bolagets ekonomi och utdelningsmöjlighet till ägaren. Dessa förändringar är inarbetad i kärnverksamheten och ligger i linje med bolagets affärsplan och idag kända förhållanden.

Branschens arbete med harmonisering av nätbolagens tariffer och införande av effekttariffer i linje med Energimarknadsinspektionens förslag resulterade 2016 i en branschrekommendation. Nacka Energi avser följa rekommendationen och har startat ett tariffprojekt med målet att införa effekttariffer år 2020 för de större kundgrupperna, 35A och uppåt, följt av övriga säkringskollektivet i ett senare skede när nya debiteringsmätare är på plats. Under hösten startade mätbytesprojektet upp för att under 2019 gå in i upphandlings- och pilotfas och därefter över i utrullningsfas vintern 2019/2020.

Period: 2018 Årsrapport Elnät
 Organisation: Nacka Energi AB
 Org. Nr: 556017-9532
 Anläggnings Nr: 3646 AP

Väsentliga händelser efter räkenskapsårets slut

Inga väsentliga händelser har inträffat efter bokslutsdagen.

Resultat och ställning

Flerårsöversikt

	år 2018	år 2017	år 2016	år 2015	år 2014
Omsättning exkl. punktskatter	189 973	177 772	162 142	141 720	141 649
Resultat e. fin. poster	63 202	50 063	45 468	35 669	35 069
Eget Kapital	69 626	52 768	46 560	34 949	21 087
Soliditet	60%	61%	61%	62%	59%

Eget kapital

Specifikation

	Aktie- kapital	Reserv- fond	Balanserad vinst	Årets resultat	Summa
Vid årets början	6 000	1 400	39 160	6 208	52 768
Överföring resultat fg. år			6 208	- 6 208	0
Årets resultat				16 859	16 859
Vid årets slut	6 000	1 400	45 368	16 859	69 626

Koncernbidrag

Koncernbidrag till moderbolaget har lämnats med 30 000 tkr.

Resultatdisposition

Årets resultat, kronor 16 858 565 jämte balanserat resultat om kronor 45 367 865, tillsammans kronor 62 226 430 balanseras i ny räkning.

d

es all

KS 20 27 LR AKF 2


Period: 2018 Årsrapport Elnät
 Organisation: Nacka Energi AB
 Org. Nr: 556017-9532
 Anläggnings Nr: 3646 AP

Till årsrapporten hörande material:

sid.


- 1 Förvaltningsberättelse
- 4 Resultat- och balansräkning
- 7 Kassaflödesanalys
- 8 Redovisnings- och värderingsprinciper
- 10 Tilläggsupplysningar
- 12 Noter över anläggningstillgångar
- 13 Noter över eldistributionsanläggningar för lokalnät
- 14 Särskild rapport om tekniska data
- 15 Särskild rapport om ekonomiska data


Nacka den 16 2019


 Marianne Flink
 Ordförande


 Mikael Lundin


 Anna Kjellin Flory


 Konrad Hellberg


 Karin Bünger



 Erik Svanfeldt


 Lennart Rosberg


 Lina Olsson


 Jonas Kellberg
 Verkställande direktör

Vårt revisionsintyg beträffande denna årsrapport har avgivits 2019-06-19
 Ernst & Young AB


 Mikael Sjölander
 Auktoriserad revisor

KS

71

AVF
 LR 22

Period: 2018 Årsrapport Elnät
 Organisation: Nacka Energi AB
 Org. Nr: 556017-9532
 Anläggnings Nr: 3646 AP

Resultaträkning

Belopp i tkr	Not	2018-01-01 2018-12-31	2017-01-01 2017-12-31
Rörelsens intäkter			
Nettoomsättning		174 118	162 675
Förändring i debiterbara arbeten		49	-52
Aktiverat arbete för egen räkning		4 793	6 684
Övriga rörelseintäkter		15 807	15 148
Summa rörelsens intäkter	1)	194 766	184 456
Rörelsens kostnader			
Nätavgifter och varor	2)	-45 688	-50 529
Övriga externa kostnader		-39 631	-38 649
Personalkostnader	3)	-32 164	-31 874
Avskrivning av materiella anläggningstillgångar		-14 161	-13 513
Summa rörelsens kostnader		-131 644	-134 565
Rörelseresultat		63 121	49 891
Resultat från finansiella poster			
Resultat fr övr värdepapper o fordr som är antillg		-76	63
Ränteintäkter		166	119
Räntekostnader		-9	-11
Resultat efter finansiella poster		63 202	50 063
Bokslutsdispositioner			
Överavskrivning	4)	-15 285	-14 036
Koncernbidrag	5)	-26 170	-27 949
Resultat före skatt		21 748	8 079
Skatt		-4 889	-1 871
Årets resultat		16 859	6 208

Es cel
 JA
 KB
 ARF
 LR

Period: 2018 Årsrapport Elnät
 Organisation: Nacka Energi AB
 Org. Nr: 556017-9532
 Anläggnings Nr: 3646 AP

Balansräkning


Belopp i tkr	Not	2018-12-31	2017-12-31
Tillgångar			
<u>Anläggningstillgångar</u>			
Materiella anläggningstillgångar			
Mark		219	219
Nedlagda kostnader på annans fastighet		1 214	0
Nätanläggning		254 438	235 468
Inventarier och verktyg		8 143	3 160
Fjärravlästa mätare		10 639	9 008
Pågående nyanläggningar		36 220	32 323
Installationsmaterial		878	880
		311 752	281 058
<u>Omsättningstillgångar</u>			
Varulager mm			
Pågående debiterbara arbeten		30	0
Kortfristiga fordringar			
Kundfordringar		19 501	15 303
Skattefordran		0	2 492
Övriga fordringar		18	0
Förutbetalda kostnader och upplupna intäkter		25 478	23 601
Tillgodohavande koncernkonto		29 296	9 461
		74 324	50 857
SUMMA TILLGÅNGAR		386 075	331 916

ES all
 KS
 ARF
 74 LR 22

Period: 2018 Årsrapport Elnät
 Organisation: Nacka Energi AB
 Org. Nr: 556017-9532
 Anläggnings Nr: 3646 AP

Balansräkning

Belopp i tkr	Not	2018-12-31	2017-12-31
Eget kapital och skulder			
<u>Eget kapital</u>	6)		
Bundet eget kapital			
Aktiekapital		6 000	6 000
Reservfond		1 400	1 400
Fritt eget kapital			
Balanserad vinst/förlust		45 368	39 160
Årets resultat		16 859	6 208
		69 626	52 768
<u>Obeskattade reserver</u>	7)	205 727	190 443
<u>Avsättningar</u>		988	1 084
<u>Balansdifferens</u>	8)	23 639	24 346
<u>Kortfristiga skulder</u>			
Leverantörsskulder		17 822	23 506
Pågående debiterbara arbeten		0	19
Koncernkonto Nacka kommun		0	0
Skulder till koncernföretag		30 000	30 000
Skatteskulder		417	0
Övriga kortfristiga skulder		24 807	2 289
Upplupna kostnader och förutbetalda intäkter		13 049	7 462
		86 095	63 275
SUMMA EGET KAPITAL OCH SKULDER		386 075	331 916



 JA ES CH

 NKS AEF

 74 ER 22

Period: 2018 Årsrapport Elnät
 Organisation: Nacka Energi AB
 Org. Nr: 556017-9532
 Anläggnings Nr: 3646 AP

Kassaflödesanalys

Belopp i tkr	2018-01-01 2018-12-31	2017-01-01 2017-12-31
Den löpande verksamheten		
Årets resultat	16 859	6 208
Justeringar för poster som ej ingår i kassaflödet	55 496	55 270
Förändring av skatteskuld	2 909	-3 309
Kassaflöde från den löpande verksamheten före förändringar av rörelsekapital	75 263	58 168
Kassaflöde från förändringar i rörelsekapital		
Förändring av kortfristiga fordringar	-6 122	-8 520
Förändring av korta skulder	22 503	3 852
Kassaflöde från den löpande verksamheten	91 645	53 501
Investeringsverksamheten		
Investeringar i materiella anläggningstillgångar	-45 129	-52 334
Försäljning av materiella anläggningstillgångar	197	137
Kassaflöde från investeringsverksamheten	-44 932	-52 197
Finansieringsverksamheten		
Erhållet koncernbidrag	3 830	2 051
Balansdifferens	-708	-464
Utbetalt koncernbidrag	-30 000	-24 000
Förändring av checkräkningskredit	0	0
Kassaflöde från finansieringsverksamheten	-26 877	-22 413
Årets kassaflöde	19 835	-21 109
Likvida medel vid årets början	9 461	30 570
Likvida medel vid årets slut	29 296	9 461

es cd
 La
 HB
 AEF
 LR 22

Period: 2018 Årsrapport Elnät
 Organisation: Nacka Energi AB
 Org. Nr: 556017-9532
 Anläggnings Nr: 3646 AP

Redovisnings- och värderingsprinciper

Årsrapporten har upprättats i enlighet med Förordning (1995:1145) om redovisning av nätverksamhet och baserar sig på Nacka Energi ABs årsredovisning som upprättats i enlighet med årsredovisningslagen och BFNAR 2012:1 (K3).

Allmänna redovisningsprinciper

Pågående arbeten

Pågående arbeten debiteras vanligen per löpande räkning och har värderats till nedlagda direkta kostnader med tillägg för tillverkningskostnader. Intäkter redovisas i takt med att arbete utförs.

Fordringar

Fordringar har efter individuell värdering upptagits till belopp varmed de beräknas inflyta.

Leasingavtal

Alla leasingavtal redovisas som operationella leasingavtal.

Installationsmaterial

Varulager för installationsmaterial avser drift- och beredskapslager och har efter individuell värdering upptagits till lägsta belopp av anskaffningsvärde och återanskaffningsvärde.

Avskrivningsprinciper för anläggningstillgångar

Avskrivningar enligt plan baseras på ursprungliga anskaffningsvärden och beräknad ekonomisk livslängd. Nedskrivning sker vid bestående värdenedgång.

Följande avskrivningstider tillämpas för materiella anläggningstillgångar:

Nedlagda kostnader på annans fastighet	20 år
Nätanläggning	
Jordkabel	55 år
Luftledning	50 år
Transformatorer, stationer och kringutrustning	45 år
Elektronisk utrustning	10 år
Fjärravläsningsutrustning	10 år
Inventarier, verktyg o fordon	5 år
IT-utrustning	3 år

Skillnaden mellan ovan nämnda avskrivningar och skattemässigt gjorda avskrivningar redovisas som ackumulerade överavskrivningar, vilka ingår i obeskattade reserver.

Pensioner

Företaget har avgiftsbestämd pension enligt PA/KFS 09 eller individuellt avtal samt förmånsbestämd pension för tidigare anställda. För förmånsbestämd pension betalas en premie löpande samt årligen erhålles uppgift om pensionsskuldens storlek från oberoende företag och redovisas enligt förenklingsregeln i K3 (BFNAR 2012:1) råd 28.13 och 28.18 som avgiftsbestämd pension.

Aktiverat arbete för egen räkning

Under posten har medtagits tillämpliga personalkostnader med påslag för del i lokaler, fordon, verktyg etc. men ej avskrivningar.

Inköp och försäljning inom Nacka Stadshuskoncernen

Inköp och försäljning inom koncernen har under året uppgått till 3 636 tkr (år 2017 0 tkr).

[Handwritten signatures and initials]

Period: 2018 Årsrapport Elnät
Organisation: Nacka Energi AB
Org. Nr: 556017-9532
Anläggnings Nr: 3646 AP

Fördelningsprinciper vid Nacka Energi AB

Anläggnings-, drift- och underhållsverksamheter inklusive sidoordnad verksamhet redovisas som projekt, varvid också på projekten nedlagd tid registreras. Sidoordnad verksamhet har egna projektnummer. Personalkostnaderna enligt projektredovisningen är beräknade genom användande av lönekostnad och lönebikostnader per timme, i huvudsak överensstämmande med EBRs kostnadskatalog. All sidoordnad verksamhet redovisas i dotterföretag Nacka Energi Försäljning AB och alla tillgångar respektive skulder mellan bolagen har eliminerats.

Avgränsning mellan underhåll och investering

I samband med reinvesteringsprojekts uppstart görs en individuell kalkylerad beräkning av de åtgärder som syftar till att återställa en anläggning till ursprunglig kapacitet och funktion respektive är av investeringskaraktär.

Koncernbidrag och prissättning mellan koncernföretag

Koncernbidrag till moderbolaget hänförligt till nätverksamheten har lämnats med 30 000 tkr. Vid prissättning tillämpas samma principer mot externa kunder som mot moderbolag.



KS ES LL
JA LR M
H AKF

Period: 2018 Årsrapport Elnät
 Organisation: Nacka Energi AB
 Org. Nr: 556017-9532
 Anläggnings Nr: 3646 AP

Tilläggsupplysningar

Not 1 Spec av rörelsens intäkter	2018	2017
Transiteringsintäkter	172 484	161 118
Anslutningsintäkter	7 140	4 898
Engångsintäkter	1 200	1 246
Återbet till kund av tidigare års nätavgifter	-70	-120
Ersättning till kund på grund av leveransavbrott	0	0
Myndighetsavgifter	1 704	1 677
Aktiverat arbete för egen räkning	4 793	6 684
Fakturerade kabelflyttar och schakt inom		
Koncession, kravavgifter, försäljning av skrot och dylikt	7 515	8 953
	194 766	184 456
Not 2 Kostn för transiteringar, inköp av kraft och myndighetsavg.	2018	2017
Transitering och inköp av kraft	-42 266	-44 933
Återbetalning från överliggande nät avseende tidigare års nätavgifter	0	0
Ersättning från överliggande nät avseende leveransavbrott	0	0
Myndighetsavgifter	-1 704	-1 677
Övrigt, varor projektredovisade	-1 717	-3 919
	-45 688	-50 529
Not 3 Personalnot	2018	2017
Medelantalet anställda		
Män	24	24
Kvinnor	14	14
Löner och andra ersättningar		
Styrelse och VD	-1 323	-1 808
Övriga anställda	-19 649	-18 738
Summa	-20 972	-20 546
Sociala kostnader	-10 470	-10 520
Varav pensionskostnad	-2 628	-2 717
Varav dito styrelse och VD	-417	-602
Not 4 Överavskrivning	2018	2017
Överavskrivning av materiella anläggningstillgångar	-15 285	-14 036
Not 5 Koncernbidrag	2018	2017
Erhållna koncernbidrag från dotterföretag	3 830	2 051
Lämnade koncernbidrag till moderföretag	-30 000	-30 000
	-26 170	-27 949

Handwritten notes and signatures:

- Handwritten initials: "JA", "KS", "LR", "ACE", "Es 2k", "74 all"

Period: 2018 Årsrapport Elnät
 Organisation: Nacka Energi AB
 Org. Nr: 556017-9532
 Anläggnings Nr: 3646 AP

Not 6 Eget kapital

	<i>Aktie- kapital</i>	<i>Reserv- fond</i>	<i>Balanserad vinst</i>	<i>Årets resultat</i>	<i>Summa</i>
Vid årets början	6 000	1 400	39 160	6 208	52 768
Överföring resultat fg år			6 208	-6 208	0
Årets resultat				16 859	16 859
Vid årets slut	6 000	1 400	45 368	16 859	69 626

Aktiekapitalet består av 120 000 aktier med ett kvotvärde om 50 kronor per aktie.

Not 7 Obeskattade reserver

	2018	2017
Ackumulerade avskrivningar utöver plan:	205 727	190 443

Not 8 Balansdifferensen består av

	2018	2017
Andelar i koncernföretag	-100	-100
Kundfordringar	-1 625	-1 278
Fordran på dotterföretag	-18 589	-18 363
Förutbetalda kostnader och upplupna intäkter	-301	-417
Balanserad vinst/förlust	19 670	19 670
Leverantörsskulder	1 697	2 240
Skulder till dotterföretag	22 867	22 553
Upplupna kostnader förutbetalda intäkter	21	40
	23 639	24 346

dl

Räntebärande skulder uppgår 2018-12-31 till 0 tkr.

dl
ES 74
LR
AVF 21

Noter (§ 3)

Tilläggsupplysningar för anläggningstillgångar

Period: 2018 Årsrapport Einät
 Organisation: Nacka Energi AB
 Org. Nr: 556017-9532
 Anläggnings Nr: 3646 AP

Belopp i tkr

Tilläggsupplysningar för anläggningstillgångar	Kod	El-distributions-anläggning och mätare	El-produktions-anläggningar	Byggnader och mark	Maskiner och andra tekniska anläggningar	Inventarier, verktyg och installationer	Pågående nyanläggningar och förskott avseende materiella AT	Summa materiella anläggningstillgångar
Ingående anskaffningsvärde	NO110	628 812		2 863		10 768	32 323	674 766
Inköp	NO120	38 216		1 230		6 482	33 926	79 854
Försäljningar/utrangeringar	NO130	-9 141		-2 644		-2 287		-14 072
Omklassificeringar	NO140						-30 029	-30 029
Utgående ackumulerade anskaffningsvärden	NO150	657 887	0	1 449	0	14 963	36 220	710 519
Ingående avskrivningar	NO210	-384 335		-2 644		-6 728		-393 707
Försäljningar/utrangeringar	NO220	4 249		2 644		2 207		9 100
Omklassificeringar	NO230							0
Årets avskrivningar	NO240	-12 724		-15		-1 421		-14 160
Utgående ackumulerade avskrivningar	NO250	-392 810	0	-15	0	-5 943	0	-398 768
Ingående uppskrivningar	NO310							0
Försäljningar/utrangeringar	NO320							0
Omklassificeringar	NO330							0
Årets uppskrivningar	NO340							0
Årets avskrivningar på uppskrivet belopp	NO360							0
Utgående ackumulerade uppskrivningar/övervärden netto	NO370	0	0	0	0	0	0	0
Ingående nedskrivningar	NO410							0
Försäljningar/utrangeringar	NO420							0
Återförd nedskrivning	NO430							0
Omklassificeringar	NO440							0
Årets nedskrivningar (anskaffningsvärde)	NO450							0
Utgående ackumulerade nedskrivningar (ansk.värde)	NO460	0	0	0	0	0	0	0
Utgående planerligt restvärde	NO500	265 077	0	1 433	0	9 021	36 220	311 752

Handwritten notes:
 KZ
 ANE
 M
 KSR
 KSR

Handwritten mark: 25

NOTER § 6**Specifikation av eldistributionsanläggningar för lokalnät**

Period: 2018 Årsrapport Elinät
 Organisation: Nacka Energi AB
 Org. Nr: 556017-9532
 Anläggnings Nr: 3646 AP

Belopp i tkr

	Kod	Mätare och styrutrustning	Ledningar inkl. kabelskåp	Ledningar - högspänning	Nätstationer och transformatorer	Mottagnings- och fördelningsstationer anslutna i lokalnät	Övrigt	Summa
Eldistributionsanläggningar								
Ingående anskaffningsvärde	NO6001	57 046	305 677	116 487	85 103	64 499		628 812
Inköp	NO6011	3 489	17 265	6 579	6 191	4 692		38 216
Försäljningar/utrangeringar	NO6021	-4 384	-3 402	-1 296	-34	-25		-9 141
Omklassificeringar	NO6031							0
Utgående ackumulerade anskaffningsvärde	NO6041	56 151	319 540	121 770	91 260	69 166		657 887
Ingående avskrivningar	NO6051	-48 037	-180 858	-68 921	-49 217	-37 302		-384 335
Försäljningar/utrangeringar	NO6061	4 197	0	0	30	22		4 249
Omklassificeringar	NO6071							0
Årets avskrivningar	NO6081	-1 672	-5 587	-2 129	-1 898	-1 438		-12 724
Utgående ackumulerade avskrivningar	NO6091	-45 512	-186 445	-71 050	-51 085	-38 718	0	-392 810
Utgående ackumulerade uppskrivningar/övervärden netto	NO6101							
Utgående ackumulerade nedskrivningar (ansk. värde)	NO6111							
Redovisat värde	NO6121	10 639	133 095	50 720	40 175	30 448	0	265 077

74
 all
 JA
 K
 AF-2

5

Särskild rapport - lokalnät

14 (15)

Period: 2018 Årsrapport Elnät

Organisation: Nacka Energi AB

Org. Nr: 556017-9532

Anläggnings Nr: 3646 AP

Särskilda rapporten, bilaga till förvaltningsberättelsen							
6 §	Särskild Rapport - nätconcession för område		2018	2017	2016	2015	2014
1.1	Ledningslängd lågspänning - oisolerad luftledning (km)	TN610103	1,0	2,4	3,0	4,0	4,4
	Ledningslängd lågspänning - isolerad luftledning (km)	TN610104	52	54	54	56	65
	Ledningslängd lågspänning - jordkabel (km)	TN610102	980	815	779	752	753
1.2	Ledningslängd högspänning - oisolerad luftledning (km)	TN610203	6	6	7	17	17
	Ledningslängd högspänning - isolerad luftledning (km)	TN610204	19	25	19	6	7
	Ledningslängd högspänning - jordkabel (km)	TN610202	284	273	279	275	276
	Totalt ledningslängd luftledning och jordkabel (beräkning)		1 342	1 175	1 141	1 110	1 123
1.3	Nätstationer inom området (antal)	TN610301	316	306	305	304	312
	Totalt installerad transformatoreffekt i nätstationerna (MVA)	TN610302	488	267	263	263	256
1.4	Abonnemang för inmatning från produktionsanläggning (antal)	TN610400	130	48	27	20	13
1.5	Varav abonnemang för småskalig prod lågspänning (antal)	TN610502	130	48	27	20	13
	Varav abonnemang för småskalig prod högspänning (antal)	TN610501	0	0	0	0	0
1.6	Abonnemang i gränspunkt (antal)	TN610600	2	2	2	2	2
1.7	Högspänningsabonnemang i uttagspunkt (antal)	TN610700	24	23	23	20	21
1.8	Lågspänningsabonnemang i uttagspunkt (antal)	TN610800	28 550	28 001	27 622	27 346	27 431
	Totalt antal abonnemang i uttagspunkt (antal)		28 574	28 024	27 645	27 366	27 452
	Totalt Ledningslängd (meter) per abonnemang (beräkning)		47	42	41	41	41
Överföring							
1.10	Nätets sammanlagda abonnerade effekt (MW)	TN611001	138	140	137	137	137
1.11	Sammanlagd maximal inmatad effekt (MW) till redovisningsenheten	TN611100	119	116	122	104	109
1.13	Totalsumma inmatad energi till redovisningsenheten (MWh)	TN6113010	530 832	538 120	531 679	505 919	507 835
	Varav inmatad energi från elproduktionsanläggningar (MWh)	TN611201	0	0	0	0	0
1.12	Varav inmatad energi från småskaliga elproduktionsanl. (MWh)	TN611200	0	0	0	0	0
	Varav inmatad energi från microproduktionsanläggningar (MWh)	TN611300	467	153	73	40	0
1.14	Utmatad energi till slutkund - lågspänning (MWh)	TN611303	443 026	414 259	440 873	419 634	420 949
	Utmatad energi till slutkund - högspänning (MWh)	TN611304	68 054	104 702	72 396	68 736	68 910
	Utmatad energi i gränspunkt (MWh)	TN611305		0	0	0	0
	Förbrukning per lågspänningsabbonnent (KWh) (beräkning)		15 518	14 794	15 961	15 345	15 346
2.1	Antal abonnenter med avbrott 12-24 tim	TN641401	0,0000	0,0000	0,0000	0,0000	0,0000
	Antal abonnenter med avbrott >24 tim	TN641402	0,0000	0,0000	0,0000	0,0000	0,0000
	Antal ersatta abonnenter med avbrott 12-24 tim	TN641411	0,0000	0,0000	0,0000	0,0000	0,0000
	Antal ersatta abonnenter med avbrott >24 tim	TN641412	0,0000	0,0000	0,0000	0,0000	0,0000
	Medellastfaktor	TN641413	0,8240	0,8340	0,8272	0,8211	0,0000

Handwritten notes and signatures:

4

YB

ACF

LR

ES

u

Särskild rapport - lokalnät

Period: 2018 Årsrapport Einät

Organisation: Nacka Energi AB

Org. Nr: 556017-9532

Anläggnings Nr: 3646 AP

Särskild rapport, ekonomiska data		2018	2017	2016	2015	2014
Intäkter (tkr)						
	Intäkter från abonnemang i inmatningspunkt	0	0	0	0	0
	Intäkter från abonnemang i gränspunkt	0	0	0	0	0
	Intäkter från högspänningsabonnemang i uttagspunkt	11 172	11 416	9 228	8 340	8 396
	Intäkter från lågspänningsabonnemang i uttagspunkt	161 312	149 702	138 188	123 260	122 245
	Summa transiteringsintäkt	172 484	161 118	147 416	131 600	130 641
Kostnader (tkr)						
	Kostnader för anslutning till överliggande och angränsande nät	0	0	0	0	0
	Kostnader för abonnemang till överliggande och angränsande nät	36 136	35 972	35 085	35 829	35 893
	Kostnader för inköpt energi för att täcka nätförluster	6 108	8 957	8 607	8 424	8 359
	Kostnader för egenproducerad energi för att täcka nätförluster	0	0	0	0	0
	Ersättning till innehavare av produktionsanläggning för inmatning av el	22	4	3	2	0
	Summa transitering och inköp av kraft	42 266	44 933	43 695	44 255	44 252
	Kostnader för drift och beredskap inkl. sociala avgifter	5 810	6 904	6 837	3 673	3 942
	Kostnader för förebyggande underhåll	8 362	11 620	13 445	7 247	6 902
	Kostnad för mätning och rapportering	6 796	7 371	8 763	10 352	10 130

B

74

LA

CU

AVF

LR

MS

Z

5

Oberoende revisors rapport

Nacka Energi AB, org.nr 556017-9532

Vi har utfört en översiktlig granskning av årsrapporten beträffande elnätverksamheten i Nacka Energi AB per 31 december 2018 och den period som slutade detta datum. Vi har utfört en revision av bolagets årsredovisning för 2018 i enlighet med International Standards on Auditing och god revisionssed i Sverige och har avgivit en revisionsberättelse enligt standardutformningen i februari 2019.

Företagsledningens ansvar

Det är företagsledningen som har ansvaret för att upprätta årsrapporten på basis av de räkenskaper som ligger till grund för årsredovisningen och i enlighet med bestämmelserna i ellagens 3 kap. 3§ (1997:857), förordningen (1995:1145) om redovisning av nätverksamhet och föreskriften (EIFS 2012:4) 3-6§§ om redovisning av nätverksamhet samt för sådan intern kontroll som företagsledningen bedömer är nödvändig för att upprätta en årsrapport som inte innehåller väsentliga felaktigheter, vare sig dessa beror på oegentligheter eller på fel.

Revisorns ansvar

Vårt ansvar är att uttala en slutsats som årsrapporten. Vi har utfört den översiktliga granskningen enligt International Standard on Review Engagements (ISRE 2400), *Uppdrag att översiktligt granska historiska finansiella rapporter* och ellagens 3 kap. 5§. ISRE 2400 kräver att vi drar en slutsats om huruvida något har kommit till vår kännedom som får oss att anse att årsrapporten inte har upprättats i alla väsentliga avseenden enligt det tillämpliga ramverket för finansiell rapportering. Denna standard kräver att vi följer yrkesetiska krav.

En översiktlig granskning av finansiella rapporter enligt ISRE 2400 är ett uppdrag där uttalandet görs med begränsad säkerhet. Revisorn utför åtgärder, främst bestående av att ställa frågor till företagsledningen och andra inom företaget enligt vad som är tillämpligt, utföra analytisk granskning samt utvärdera de inhämtade bevisen.

Det åtgärder som utförs vid en översiktlig granskning är betydligt mindre omfattande än de som utförs vid en revision enligt International Standards on Auditing (ISA). Följaktligen gör vi inget revisionsuttalande om denna finansiella rapport.

Slutsats

Grundat på vår översiktliga granskning har det inte kommit fram några omständigheter som ger oss anledning att anse att årsrapporten inte, i allt väsentligt, är upprättad i enlighet med bestämmelserna i ellagen, förordningen om redovisning av nätverksamhet och föreskriften om redovisning av nätverksamhet.

Redovisningsgrund

Årsrapporten har upprättats för att ge information till er och Energimarknadsinspektionen. Vår rapport är därför inte lämplig för andra syften och ska inte användas för andra syften eller spridas till andra parter.

Stockholm den 14 juni 2019



Mikael Sjölander

Auktoriserad revisor