

Period: 2019 Årsrapport Elnät
Organisation: Nacka Energi AB
Org. Nr: 556017-9532
Anläggnings Nr: 3646 AP

Årsrapport 2019

Förvaltningsberättelse

Styrelsen och verkställande direktören för Nacka Energi AB får härmed avge årsrapport för 2019.

Allmänt om verksamheten

Bolaget ägs av Nacka Stadshus AB (organisationsnummer 556032-4930 med säte i Nacka kommun) som lämnar koncernredovisning. Totalt antal abonnemang var ca 28 800 (28 550) varav 22 st (24) högspänningsabonnemang. Överförd energimängd uppgick till ca 518 520 MWh (530 832) varav nätförluster ca 19 237 MWh / 3,7 % (19 752 MWh / 3,7 %). Maxeffekten var 111 MW (115) och inträffade den 21 januari då dygnsmedeltemperaturen var -6,3 °C. Ny- och förnyelseinvesteringar har utförts i erforderlig omfattning.

Förväntningar avseende den framtida utvecklingen

Befintliga exploateringsplaner, kommunens tillväxtprogram "Nacka bygger stad" samt utbyggnaden av tunnelbanan och Stockholm Vattens utökning av kapaciteten i Henriksdalverket, visar på en kraftig effektökning på Sicklaön där effektuttaget förväntas närma sig en fördubbling till slutet av 20-talet. Då exploateringstakten avtagit och några större kunder indikerat lägre maximal effekt kommer befintlig kapacitet räcka längre än tidigare års prognoser indikerat. Det samtidigt som den planerade nya inmatningen beräknas bli väsentligt dyrare än tidigare har medfört att nya alternativ för ökad kapacitet behöver utredas.

Bolaget kommer under den kommande tioårsperioden att utnyttja ackumulerade vinstmedel som genererats i Nacka Energi Försäljning AB samt den retroaktivt utökade intäktsramen 2012-2015, för att delfinansiera kommande års stora investeringar.

Den av Energimarknadsinspektionen beviljade intäktsramen för perioden 2016 t.o.m. 2019 uppgår till 654 Mkr. Utöver det tas större delen av den utökning av föregående reglerperiods intäktsram i anspråk för att säkra de framtida investeringarna i och med att Nacka Kommun expanderar så kraftigt samt för ägarens tillfälligt ökade avkastningskrav. Branschen, Energimarknadsinspektionen och regeringen har kommit till en överenskommelse för att elnätsbolagen ska få nyttja underintäkter från reglerperiod 2012-2015. Ett formellt beslut av riksdagen i frågan förväntas komma under januari/februari 2020 och lagstiftning för detta som beräknas träda i kraft under första delen av 2021. Energimarknadsinspektionen har förändrat regleringen med bl.a. närmare en tredjedels avkastningsränta relativt tidigare reglerperiod. Det kommer påverka bolagets ekonomi och utdelningsmöjlighet till ägaren. Dessa förändringar är inarbetad i kärnverksamheten och ligger i linje med bolagets affärsplan och idag kända förhållanden.

Nacka Energi kommer införa effekttariffer år 2020 för de större kundgrupperna, 80A och uppåt, följt av övriga säkringskollektivet per halvårsskiftet 2020 och en större informationskampanj har skett under hösten 2019 och kommer fortsätta inför införande av effekttariffer för de lägre kundgrupperna, 63A och nedåt under våren 2020.

Under 2019 har bolaget upphandlat nya elmätare som lever upp till de funktionskrav som kommer gälla fr.o.m. 2025 och kommer byta ut hela bolagets elmätarstock under 2020 och 2021. Dessa två initiativ tillsammans med dotterbolagets arbete inom energitjänster avseende laddinfrastruktur och lokal produktion är en del i bolagets aktiva hållbarhetsarbete. Under året har även ny hållbarhetspolicy arbetats fram som tas upp för beslut i styrelsen under våren 2020.

Period: 2019 Årsrapport Elnät
 Organisation: Nacka Energi AB
 Org. Nr: 556017-9532
 Anläggnings Nr: 3646 AP

Väsentliga händelser efter räkenskapsårets slut

Inga väsentliga händelser har inträffat efter bokslutsdagen.

Resultat och ställning

Flerårsöversikt

	år 2019	år 2018	år 2017	år 2016	år 2015
Omsättning exkl. punktskatter	209 815	189 973	177 772	162 142	141 720
Resultat e. fin. poster	76 154	63 202	50 063	45 468	35 669
Eget Kapital	100 102	69 626	52 768	46 560	34 949
Soliditet	60%	60%	61%	61%	62%

Eget kapital

Specifikation

	Aktie- kapital	Reserv- fond	Balanserad vinst	Årets resultat	Summa
Vid årets början	6 000	1 400	45 368	16 859	69 626
Överföring resultat fg. år			16 859	-16 859	0
Årets resultat				30 475	30 475
Vid årets slut	6 000	1 400	62 226	30 475	100 102

Koncernbidrag

Koncernbidrag till moderbolaget har lämnats med 26 800 tkr.

Resultatdisposition

Årets resultat, kronor 30 475 349 jämte balanserat resultat om kronor 62 226 430, tillsammans kronor 92 701 779 balanseras i ny räkning.

Handwritten signatures:
 SA
 MN
 M










Period: 2019 Årsrapport Elnät
Organisation: Nacka Energi AB
Org. Nr: 556017-9532
Anläggnings Nr: 3646 AP

Till årsrapporten hörande material:

sid.

- 1 Förvaltningsberättelse
- 4 Resultat- och balansräkning
- 7 Kassaflödesanalys
- 8 Redovisnings- och värderingsprinciper
- 10 Tilläggsupplysningar
- 12 Noter över anläggningstillgångar
- 13 Noter över eldistributionsanläggningar för lokalnät
- 14 Särskild rapport om tekniska data
- 15 Särskild rapport om ekonomiska data

Nacka den / 2020

 Peter Tuving Ordförande	 Marianne Flink	 Anna Kjellin Flory
 Konrad Hellberg	 Karin Bünger	 Erik Svanfeldt
 Lennart Rosberg	 Lina Olsson	 Jonas Kellberg Verkställande direktör

Vårt revisionsintyg beträffande denna årsrapport har avgivits 2020 - -
Ernst & Young AB

Mikael Sjölander
Auktoriserad revisor

Period: 2019 Årsrapport Elnät
 Organisation: Nacka Energi AB
 Org. Nr: 556017-9532
 Anläggnings Nr: 3646 AP

Resultaträkning

Belopp i tkr	Not	2019-01-01 2019-12-31	2018-01-01 2018-12-31
Rörelsens intäkter			
Nettoomsättning		184 114	174 118
Förändring i debiterbara arbeten		-18	49
Aktiverat arbete för egen räkning		4 066	4 793
Övriga rörelseintäkter		25 720	15 807
Summa rörelsens intäkter	1)	213 882	194 766
Rörelsens kostnader			
Nätavgifter och varor	2)	-44 121	-45 688
Övriga externa kostnader		-44 095	-39 631
Personalkostnader	3)	-34 631	-32 164
Avskrivning av materiella anläggningstillgångar		-15 119	-14 161
Summa rörelsens kostnader		-137 966	-131 644
Rörelseresultat		75 916	63 121
Resultat från finansiella poster			
Resultat fr övr värdepapper o fordr som är antillg		68	-76
Ränteintäkter		180	166
Räntekostnader		-11	-9
Resultat efter finansiella poster		76 154	63 202
Bokslutsdispositioner			
Överavskrivning	4)	-13 934	-15 285
Koncernbidrag	5)	-23 321	-26 170
Resultat före skatt		38 899	21 748
Skatt		-8 424	-4 889
Årets resultat		30 475	16 859

Jan PR

Period: 2019 Årsrapport Elnät
 Organisation: Nacka Energi AB
 Org. Nr: 556017-9532
 Anläggnings Nr: 3646 AP

Balansräkning

Belopp i tkr	Not	2019-12-31	2018-12-31
Tillgångar			
<u>Anläggningstillgångar</u>			
Materiella anläggningstillgångar			
Mark		219	219
Nedlagda kostnader på annans fastighet		1 388	1 214
Nätanläggning		259 011	254 438
Inventarier och verktyg		8 586	8 143
Fjärravlästa mätare		10 099	10 639
Pågående nyanläggningar		59 979	36 220
Installationsmaterial		687	878
		339 969	311 752
<u>Omsättningstillgångar</u>			
Varulager mm			
Pågående debiterbara arbeten		12	30
Kortfristiga fordringar			
Kundfordringar		10 129	19 501
Skattefordran		0	0
Övriga fordringar		736	18
Förutbetalda kostnader och upplupna intäkter		38 008	25 478
Tillgodohavande koncernkonto		54 178	29 296
		103 063	74 324
SUMMA TILLGÅNGAR		443 032	386 075

PTU
 M

Period: 2019 Årsrapport Elnät
 Organisation: Nacka Energi AB
 Org. Nr: 556017-9532
 Anläggnings Nr: 3646 AP

Balansräkning

Belopp i tkr	Not	2019-12-31	2018-12-31
Eget kapital och skulder			
<u>Eget kapital</u>	6)		
Bundet eget kapital			
Aktiekapital		6 000	6 000
Reservfond		1 400	1 400
Fritt eget kapital			
Balanserad vinst/förlust		62 226	45 368
Årets resultat		30 475	16 859
		100 102	69 626
<u>Obeskattade reserver</u>	7)	219 661	205 727
<u>Avsättningar</u>		901	988
<u>Balansdifferens</u>	8)	24 863	23 639
<u>Kortfristiga skulder</u>			
Leverantörsskulder		27 141	17 822
Koncernkonto Nacka kommun		0	0
Skulder till koncernföretag		26 800	30 000
Skatteskulder		3 961	417
Övriga kortfristiga skulder		27 001	24 807
Upplupna kostnader och förutbetalda intäkter		12 603	13 049
		97 506	86 095
SUMMA EGET KAPITAL OCH SKULDER		443 032	386 075

ATC
 SM

Period: 2019 Årsrapport Elnät
 Organisation: Nacka Energi AB
 Org. Nr: 556017-9532
 Anläggnings Nr: 3646 AP

Kassaflödesanalys

Belopp i tkr	2019-01-01 2019-12-31	2018-01-01 2018-12-31
Den löpande verksamheten		
Årets resultat	30 475	16 859
Justeringar för poster som ej ingår i kassaflödet	52 019	55 496
Förändring av skatteskuld	3 545	2 909
Kassaflöde från den löpande verksamheten före förändringar av rörelsekapital	86 039	75 263
Kassaflöde från förändringar i rörelsekapital		
Förändring av kortfristiga fordringar	-3 667	-6 122
Förändring av korta skulder	11 267	22 503
Kassaflöde från den löpande verksamheten	93 639	91 645
Investeringsverksamheten		
Investeringar i materiella anläggningstillgångar	-43 571	-45 129
Försäljning av materiella anläggningstillgångar	112	197
Kassaflöde från investeringsverksamheten	-43 460	-44 932
Finansieringsverksamheten		
Erhållet koncernbidrag	3 479	3 830
Balansdifferens	1 224	-708
Utbetalt koncernbidrag	-30 000	-30 000
Förändring av checkräkningskredit	0	0
Kassaflöde från finansieringsverksamheten	-25 298	-26 877
Årets kassaflöde	24 882	19 835
Likvida medel vid årets början	29 296	9 461
Likvida medel vid årets slut	54 178	29 296

AK
 gd n

Period: 2019 Årsrapport Elnät
 Organisation: Nacka Energi AB
 Org. Nr: 556017-9532
 Anläggnings Nr: 3646 AP

Redovisnings- och värderingsprinciper

Årsrapporten har upprättats i enlighet med Förordning (1995:1145) om redovisning av nätverksamhet och baserar sig på Nacka Energi ABs årsredovisning som upprättats i enlighet med årsredovisningslagen och BFNAR 2012:1 (K3).

Allmänna redovisningsprinciper

Pågående arbeten

Pågående arbeten debiteras vanligen per löpande räkning och har värderats till nedlagda direkta kostnader med tillägg för tillverkningsomkostnader. Intäkter redovisas i takt med att arbete utförs.

Fordringar

Fordringar har efter individuell värdering upptagits till belopp varmed de beräknas inflyta.

Leasingavtal

Alla leasingavtal redovisas som operationella leasingavtal.

Installationsmaterial

Varulager för installationsmaterial avser drift- och beredskapslager och har efter individuell värdering upptagits till lägsta belopp av anskaffningsvärde och återanskaffningsvärde.

Avskrivningsprinciper för anläggningstillgångar

Avskrivningar enligt plan baseras på ursprungliga anskaffningsvärden och beräknad ekonomisk livslängd. Nedskrivning sker vid bestående värdenedgång.

Följande avskrivningstider tillämpas för materiella anläggningstillgångar:

Nedlagda kostnader på annans fastighet	20 år
Nätanläggning	
Jordkabel	55 år
Luftledning	50 år
Transformatorer, stationer och kringutrustning	45 år
Elektronisk utrustning	10 år
Fjärravläsningsutrustning	10 år
Inventarier, verktyg o fordon	5 år
IT-utrustning	3 år

Skillnaden mellan ovan nämnda avskrivningar och skattemässigt gjorda avskrivningar redovisas som ackumulerade överavskrivningar, vilka ingår i obeskattade reserver.

Pensioner

Företaget har avgiftsbestämd pension enligt PA/KFS 09 eller individuellt avtal samt förmånsbestämd pension för tidigare anställda. För förmånsbestämd pension betalas en premie löpande samt årligen erhålles uppgift om pensionsskuldens storlek från oberoende företag och redovisas enligt förenklingsregeln i K3 (BFNAR 2012:1) råd 28.13 och 28.18 som avgiftsbestämd pension.

Aktiverat arbete för egen räkning

Under posten har medtagits tillämpliga personalkostnader med påslag för del i lokaler, fordon, verktyg etc. men ej avskrivningar.

Inköp och försäljning inom Nacka Stadshuskoncernen

Inköp och försäljning inom koncernen har under året uppgått till 2 287 tkr (år 2018 3 636 tkr).

Period: 2019 Årsrapport Elnät
Organisation: Nacka Energi AB
Org. Nr: 556017-9532
Anläggnings Nr: 3646 AP

Fördelningsprinciper vid Nacka Energi AB

Anläggnings-, drift- och underhållsverksamheter inklusive sidoordnad verksamhet redovisas som projekt, varvid också på projekten nedlagd tid registreras. Sidoordnad verksamhet har egna projektnummer. Personalkostnaderna enligt projektredovisningen är beräknade genom användande av lönekostnad och lönebikostnader per timme, i huvudsak överensstämmande med EBRs kostnads katalog. All sidoordnad verksamhet redovisas i dotterföretag Nacka Energi Försäljning AB och alla tillgångar respektive skulder mellan bolagen har eliminerats.

Avgränsning mellan underhåll och investering

I samband med reinvesteringsprojekts uppstart görs en individuell kalkylerad beräkning av de åtgärder som syftar till att återställa en anläggning till ursprunglig kapacitet och funktion respektive är av investeringskaraktär.

Koncernbidrag och prissättning mellan koncernföretag

Koncernbidrag till moderbolaget hänförligt till nätverksamheten har lämnats med 26 800 tkr. Vid prissättning tillämpas samma principer mot externa kunder som mot moderbolag.

Period: 2019 Årsrapport Elnät
 Organisation: Nacka Energi AB
 Org. Nr: 556017-9532
 Anläggnings Nr: 3646 AP

Tilläggsupplysningar

Not 1 Spec av rörelsens intäkter	2019	2018
Transiteringsintäkter	183 051	172 484
Anslutningsintäkter	17 738	7 140
Engångsintäkter	1 128	1 200
Återbet till kund av tidigare års nätavgifter	-487	-70
Ersättning till kund på grund av leveransavbrott	-172	0
Myndighetsavgifter	1 550	1 704
Aktiverat arbete för egen räkning	4 066	4 793
Fakturerade kabelflyttar och schakt inom		
Koncession, kravavgifter, försäljning av skrot och dylikt	7 008	7 515
	213 882	194 766

Not 2 Kostn för transiteringar, inköp av kraft och myndighetsavg.	2019	2018
Transitering och inköp av kraft	-40 492	-42 266
Återbetalning från överliggande nät avseende tidigare års nätavgifter	0	0
Ersättning från överliggande nät avseende leveransavbrott	0	0
Myndighetsavgifter	-1 550	-1 704
Övrigt, varor projektredovisade	-2 079	-1 717
	-44 121	-45 688

Not 3 Personalnot	2019	2018
Medelantalet anställda		
Män	23	24
Kvinnor	14	14
Löner och andra ersättningar		
Styrelse och VD	-1 428	-1 323
Övriga anställda	-21 148	-19 649
Summa	-22 576	-20 972
Sociala kostnader	-11 248	-10 470
Varav pensionskostnad	-2 852	-2 628
Varav dito styrelse och VD	-419	-417

Not 4 Överavskrivning	2019	2018
Överavskrivning av materiella anläggningstillgångar	-13 934	-15 285

Not 5 Koncernbidrag	2019	2018
Erhållna koncernbidrag från dotterföretag	3 479	3 830
Lämnade koncernbidrag till moderföretag	-26 800	-30 000
	-23 321	-26 170

PN
SAZ

Period: 2019 Årsrapport Elnät
 Organisation: Nacka Energi AB
 Org. Nr: 556017-9532
 Anläggnings Nr: 3646 AP

Not 6 Eget kapital

	<i>Aktie- kapital</i>	<i>Reserv- fond</i>	<i>Balanserad vinst</i>	<i>Årets resultat</i>	<i>Summa</i>
Vid årets början	6 000	1 400	45 368	16 859	69 626
Överföring resultat fg år			16 859	-16 859	0
Årets resultat				30 475	30 475
Vid årets slut	6 000	1 400	62 226	30 475	100 102

Aktiekapitalet består av 120 000 aktier med ett kvotvärde om 50 kronor per aktie.

Not 7 Obeskattade reserver

	2019	2018
Ackumulerade avskrivningar utöver plan:	219 661	205 727

Not 8 Balansdifferensen består av

	2019	2018
Andelar i koncernföretag	-100	-100
Kundfordringar	-650	-1 625
Fordran på dotterföretag	-16 445	-18 589
Förutbetalda kostnader och upplupna intäkter	-83	-301
Balanserad vinst/förlust	19 670	19 670
Leverantörsskulder	1 777	1 697
Skulder till dotterföretag	20 546	22 867
Upplupna kostnader förutbetalda intäkter	147	21
	24 863	23 639

Räntebärande skulder uppgår 2019-12-31 till 0 tkr.

AN
 20

Noter (§ 3)

Tilläggsupplysningar för anläggningstillgångar

Period: 2019 Årsrapport Einät
 Organisation: Nacka Energi AB
 Org. Nr: 556017-9532
 Anläggnings Nr: 3646 AP

Belopp i tkr

	Kod	Ei- distributions- anläggning och mätare	Ei- produktions- anläggningar	Byggnader och mark	Maskiner och andra tekniska anläggningar	Inventarier, verktyg och installationer	Pågående nyanläggningar och förskott avseende materiella AT	Summa materiella anläggnings- tillgångar
Tilläggsupplysningar för anläggningstillgångar								
Ingående anskaffningsvärde	NO110	657 887		1 449		14 963	36 220	710 520
Inköp	NO120	26 632		244		2 349	39 975	69 200
Försäljningar/utrangeringar	NO130	-9 789		0		-1 783		-11 572
Omklassificeringar	NO140						-16 216	-16 216
Utgående ackumulerade anskaffningsvärden	NO150	674 730	0	1 693	0	15 529	59 979	751 932
Ingående avskrivningar	NO210	-392 811		-15		-5 942		-398 768
Försäljningar/utrangeringar	NO220	334		0		1 592		1 926
Omklassificeringar	NO230							0
Årets avskrivningar	NO240	-13 143		-71		-1 906		-15 120
Utgående ackumulerade avskrivningar	NO250	-405 620	0	-86	0	-6 257	0	-411 963
Ingående uppskrivningar	NO310							0
Försäljningar/utrangeringar	NO320							0
Omklassificeringar	NO330							0
Årets uppskrivningar	NO340							0
Årets avskrivningar på uppskrivet belopp	NO360							0
Utgående ackumulerade uppskrivningar/övervärdet netto	NO370	0	0	0	0	0	0	0
Ingående nedskrivningar	NO410							0
Försäljningar/utrangeringar	NO420							0
Återförd nedskrivning	NO430							0
Omklassificeringar	NO440							0
Årets nedskrivningar (anskaffningsvärde)	NO450							0
Utgående ackumulerade nedskrivningar (ansk.värde)	NO460	0	0	0	0	0	0	0
Utgående planenligt restvärde	NO500	269 110	0	1 607	0	9 272	59 979	339 969

Handwritten signature and initials in blue ink.

NOTER § 6**Specifikation av eldistributionsanläggningar för lokalnät**

Period: 2019 Årsrapport Elnät
 Organisation: Nacka Energi AB
 Org. Nr: 556017-9532
 Anläggnings Nr: 3646 AP

Belopp i tkr

Eldistributionsanläggningar	Kod	Mätare och styrutrustning	Ledningar inkl. kabelskåp	Ledningar - högspänning	Nätstationer och transformatorer	Mottagnings- och fördelningsstationer anslutna i lokalnät	Övrigt	Summa
Ingående anskaffningsvärde	NO6001	56 151	319 540	121 770	91 260	69 166		657 887
Inköp	NO6011	1 003	14 226	5 421	3 403	2 579		26 632
Försäljningar/utrangeringar	NO6021	-267	-6 815	-2 597	-63	-47		-9 789
Omklassificeringar	NO6031							0
Utgående ackumulerade anskaffningsvärde	NO6041	56 887	326 951	124 594	94 600	71 698	0	674 730
Ingående avskrivningar	NO6051	-45 512	-186 445	-71 051	-51 085	-38 718		-392 811
Försäljningar/utrangeringar	NO6061	224	0	0	63	47		334
Omklassificeringar	NO6071							0
Årets avskrivningar	NO6081	-1 500	-5 840	-2 225	-2 035	-1 543		-13 143
Utgående ackumulerade avskrivningar	NO6091	-46 788	-192 285	-73 276	-53 057	-40 214	0	-405 620
Utgående ackumulerade uppskrivningar/övervärden netto	NO6101							
Utgående ackumulerade nedskrivningar (ansk. värde)	NO6111							
Redovisat värde	NO6121	10 099	134 666	51 318	41 543	31 484	0	269 110

TC
 2020

Särskild rapport - lokalnät

14 (15)

Period: 2019 Årsrapport Elnät

Organisation: Nacka Energi AB

Org. Nr: 556017-9532

Anläggnings Nr: 3646 AP

Särskilda rapporten, bilaga till förvaltningsberättelsen

6 §	Särskild Rapport - nätkoncession för område		2019	2018	2017	2016	2015
1.1	Ledningslängd lågspänning - oisolerad luftledning (km)	TN610103	0,5	1,0	2,4	3,0	4,0
	Ledningslängd lågspänning - isolerad luftledning (km)	TN610104	52	52	54	54	56
	Ledningslängd lågspänning - jordkabel (km)	TN610102	988	980	815	779	752
1.2	Ledningslängd högspänning - oisolerad luftledning (km)	TN610203	6	6	6	7	17
	Ledningslängd högspänning - isolerad luftledning (km)	TN610204	25	19	25	19	6
	Ledningslängd högspänning - jordkabel (km)	TN610202	287	284	273	279	275
	Totalt ledningslängd luftledning och jordkabel (beräkning)		1 358	1 342	1 175	1 141	1 110
1.3	Nätstationer inom området (antal)	TN610301	322	316	306	305	304
	Totalt installerad transformatoreffekt i nätstationerna (MVA)	TN610302	473	488	267	263	263
1.4	Abonnemang för inmatning från produktionsanläggning (antal)	TN610400	198	130	48	27	20
1.5	Varav abonnemang för småskalig prod lågspänning (antal)	TN610502	198	130	48	27	20
	Varav abonnemang för småskalig prod högspänning (antal)	TN610501	0	0	0	0	0
1.6	Abonnemang i gränspunkt (antal)	TN610600	2	2	2	2	2
1.7	Högspänningsabonnemang i uttagspunkt (antal)	TN610700	22	24	23	23	20
1.8	Lågspänningsabonnemang i uttagspunkt (antal)	TN610800	28 779	28 550	28 001	27 622	27 346
	Totalt antal abonnemang i uttagspunkt (antal)		28 801	28 574	28 024	27 645	27 366
	Totalt Ledningslängd (meter) per abonnemang (beräkning)		47	47	42	41	41
	Överföring						
1.10	Nätets sammanlagda abonnerade effekt (MW)	TN611001	138	138	140	137	137
1.11	Sammanlagd maximal inmatad effekt (MW) till redovisningsenheten	TN611100	111	119	116	122	104
1.13	Totalsumma inmatad energi till redovisningsenheten (MWh)	TN6113010	518 520	530 832	538 120	531 679	505 919
	Varav inmatad energi från elproduktionsanläggningar (MWh)	TN611201	0	0	0	0	0
1.12	Varav inmatad energi från småskaliga elproduktionsanl. (MWh)	TN611200	0	0	0	0	0
	Varav inmatad energi från microproduktionsanläggningar (MWh)	TN611300	720	467	153	73	40
1.14	Utmatad energi till slutkund - lågspänning (MWh)	TN611303	431 917	443 026	414 259	440 873	419 634
	Utmatad energi till slutkund - högspänning (MWh)	TN611304	67 366	68 054	104 702	72 396	68 736
	Utmatad energi i gränspunkt (MWh)	TN611305	0	0	0	0	0
	Förbrukning per lågspänningsabbonent (KWh) (beräkning)		15 008	15 518	14 794	15 961	15 345
2.1	Antal abonnenter med avbrott 12-24 tim	TN641401	100,0000	0,0000	0,0000	0,0000	0,0000
	Antal abonnenter med avbrott >24 tim	TN641402	0,0000	0,0000	0,0000	0,0000	0,0000
	Antal ersatta abonnenter med avbrott 12-24 tim	TN641411	100,0000	0,0000	0,0000	0,0000	0,0000
	Antal ersatta abonnenter med avbrott >24 tim	TN641412	0,0000	0,0000	0,0000	0,0000	0,0000
	Medellastfaktor	TN641413	0,8340	0,8240	0,8340	0,8272	0,8211

FRZ
JEM

Särskild rapport - lokalnät

Period: 2019 Årsrapport Elnät

Organisation: Nacka Energi AB

Org. Nr: 556017-9532

Anläggnings Nr: 3646 AP

Särskild rapport, ekonomiska data		2019	2018	2017	2016	2015
Intäkter (tkr)						
	Intäkter från abonnemang i inmatningspunkt	0	0	0	0	0
	Intäkter från abonnemang i gränspunkt	0	0	0	0	0
	Intäkter från högspänningsabonnemang i uttagspunkt	12 210	11 172	11 416	9 228	8 340
	Intäkter från lågspänningsabonnemang i uttagspunkt	170 841	161 312	149 702	138 188	123 260
	Summa transiteringsintäkt	183 051	172 484	161 118	147 416	131 600
Kostnader (tkr)						
	Kostnader för anslutning till överliggande och angränsande nät	0	0	0	0	0
	Kostnader för abonnemang till överliggande och angränsande nät	34 255	36 136	35 972	35 085	35 829
	Kostnader för inköpt energi för att täcka nätförluster	6 210	6 108	8 957	8 607	8 424
	Kostnader för egenproducerad energi för att täcka nätförluster	0	0	0	0	0
	Ersättning till innehavare av produktionsanläggning för inmatning av el	27	22	4	3	2
	Summa transitering och inköp av kraft	40 492	42 266	44 933	43 695	44 255
	Kostnader för drift och beredskap inkl. sociala avgifter	7 551	5 810	6 904	6 837	3 673
	Kostnader för förebyggande underhåll	14 039	8 362	11 620	13 445	7 247
	Kostnad för mätning och rapportering	8 834	6 796	7 371	8 763	10 352

Oberoende revisors rapport

Nacka Energi AB, org.nr 556017-9532

Vi har utfört en översiktlig granskning av årsrapporten beträffande elnätverksamheten i Nacka Energi AB per 31 december 2019 och den period som slutade detta datum. Vi har utfört en revision av bolagets årsredovisning för 2019 i enlighet med International Standards on Auditing och god revisionssed i Sverige och har avgivit en revisionsberättelse enligt standardutformningen i februari 2020.

Företagsledningens ansvar

Det är företagsledningen som har ansvaret för att upprätta årsrapporten på basis av de räkenskaper som ligger till grund för årsredovisningen och i enlighet med bestämmelserna i ellagens 3 kap. 3§ (1997:857), förordningen (1995:1145) om redovisning av nätverksamhet och föreskriften (EFS 2012:4) 3-6§§ om redovisning av nätverksamhet samt för sådan intern kontroll som företagsledningen bedömer är nödvändig för att upprätta en årsrapport som inte innehåller väsentliga felaktigheter, vare sig dessa beror på oegentligheter eller på fel.

Revisorns ansvar

Vårt ansvar är att uttala en slutsats om årsrapporten. Vi har utfört den översiktliga granskningen enligt International Standard on Review Engagements (ISRE 2400), *Uppdrag att översiktligt granska historiska finansiella rapporter* och ellagens 3 kap. 5§. ISRE 2400 kräver att vi drar en slutsats om huruvida något har kommit till vår kännedom som får oss att anse att årsrapporten inte har upprättats i alla väsentliga avseenden enligt det tillämpliga ramverket för finansiell rapportering. Denna standard kräver att vi följer yrkesetiska krav.

En översiktlig granskning av finansiella rapporter enligt ISRE 2400 är ett uppdrag där uttalandet görs med begränsad säkerhet. Revisorn utför åtgärder, främst bestående av att ställa frågor till företagsledningen och andra inom företaget enligt vad som är tillämpligt, utföra analytisk granskning samt utvärdera de inhämtade bevisen.

Det åtgärder som utförs vid en översiktlig granskning är betydligt mindre omfattande än de som utförs vid en revision enligt International Standards on Auditing (ISA). Följaktligen gör vi inget revisionsuttalande om denna finansiella rapport.

Slutsats

Grundat på vår översiktliga granskning har det inte kommit fram några omständigheter som ger oss anledning att anse att årsrapporten inte, i allt väsentligt, är upprättad i enlighet med bestämmelserna i ellagen, förordningen om redovisning av nätverksamhet och föreskriften om redovisning av nätverksamhet.

Redovisningsgrund

Årsrapporten har upprättats för att ge information till er och Energimarknadsinspektionen. Vår rapport är därför inte lämplig för andra syften och ska inte användas för andra syften eller spridas till andra parter.

Stockholm den juni 2020

Mikael Sjölander

Auktoriserad revisor

