



SVENSKA FÖR INVANDRARE (SFI/SFX)

Så tycker eleverna om sin utbildning och sin skola

Målet med gemensamma studerandeenkäter är att kommunerna får ett bredare underlag för att, tillsammans med utbildningsanordnarna, utveckla kvaliteten på hela länets vuxenutbildning.

- Undersökningen riktade sig till samtliga studerande i Stockholms län på SFI/SFX.
- Datainsamlingen pågick från vecka 17 till vecka 20.
- Undersökningen genomfördes av Ramboll i samarbete med Storsthlm.
- Undersökningen genomfördes som en webbundersökning. Kontaktpersoner på skolor och kommuner fick tillgång till Rambolls samarbetsportal för åtkomst till enkäten. Enkäten kunde därefter delas via länk eller via QR-kod.
- Under insamlingsperioden kunde kontaktpersoner på skolor och kommuner följa antalet inkomna svar i samarbetsportalen.
- I portalen kunde skolornas kontaktpersoner även uppge antalet elever registrerade på skolan under undersökningstillfället och därmed även följa procentuell svarsfrekvens under insamlingsperioden.

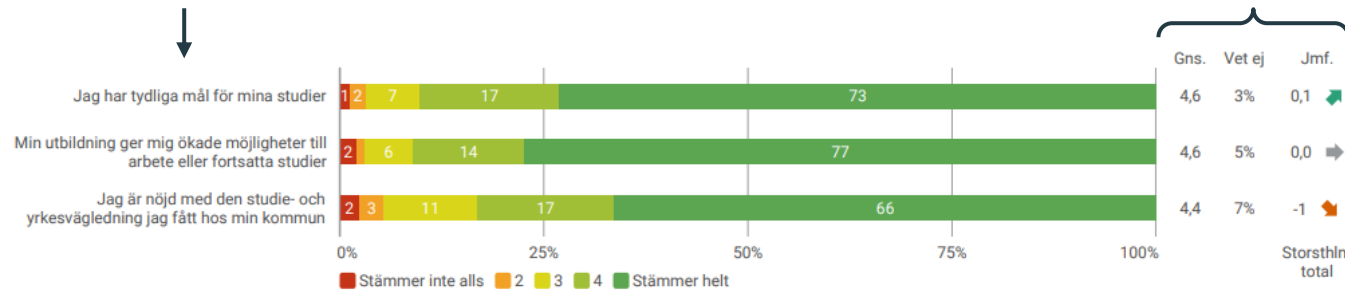
Deltagande

Totalt inkom 178 svar från elever som uppgav kommunen som sin hemvist.



Frågor ställda som påståenden presenteras som staplade frekvensdiagram där varje fråga har en kategori-skala på 1-5 och andelen som svarat för varje kategori syns i stapeln. Staplarna för varje fråga summerar till 100.

Till vänster om grafen visas frågan, dvs. påståendet som eleven tar ställning till.



Till höger om grafen visas:

- **Gns.** = Frågans resultat som ett genomsnitt (medelvärde) på en skala från 1 till 5.
- **Vet ej** = Procentuell andel som svarat "Vet ej" på frågan.
- **Jmf.** = Genomsnittets avvikelse mot Storsthlm totalt (samtliga kommuners sammanslagna resultat).

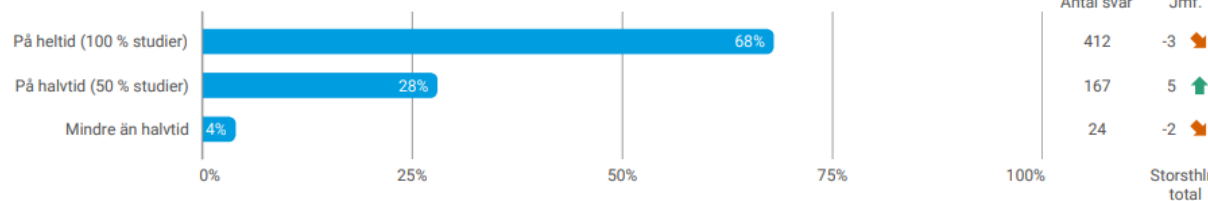
Gns.	Vet ej	Jmf.
4,6	3%	0,1 ↑
4,6	5%	0,0 →
4,4	7%	-1 ↓

Storsthlm total

En grön pil uppåt avser en positiv avvikelse från Storsthlm totala genomsnitt. En grå pil betyder ingen avvikelse och en röd pil nedåt betyder en negativ avvikelse.

Frågor som inte är ställda som påståenden visas som stapeldiagram. Staplarna för varje svarsalternativ summerar till 100.

Vilken omfattning är din valda utbildning?

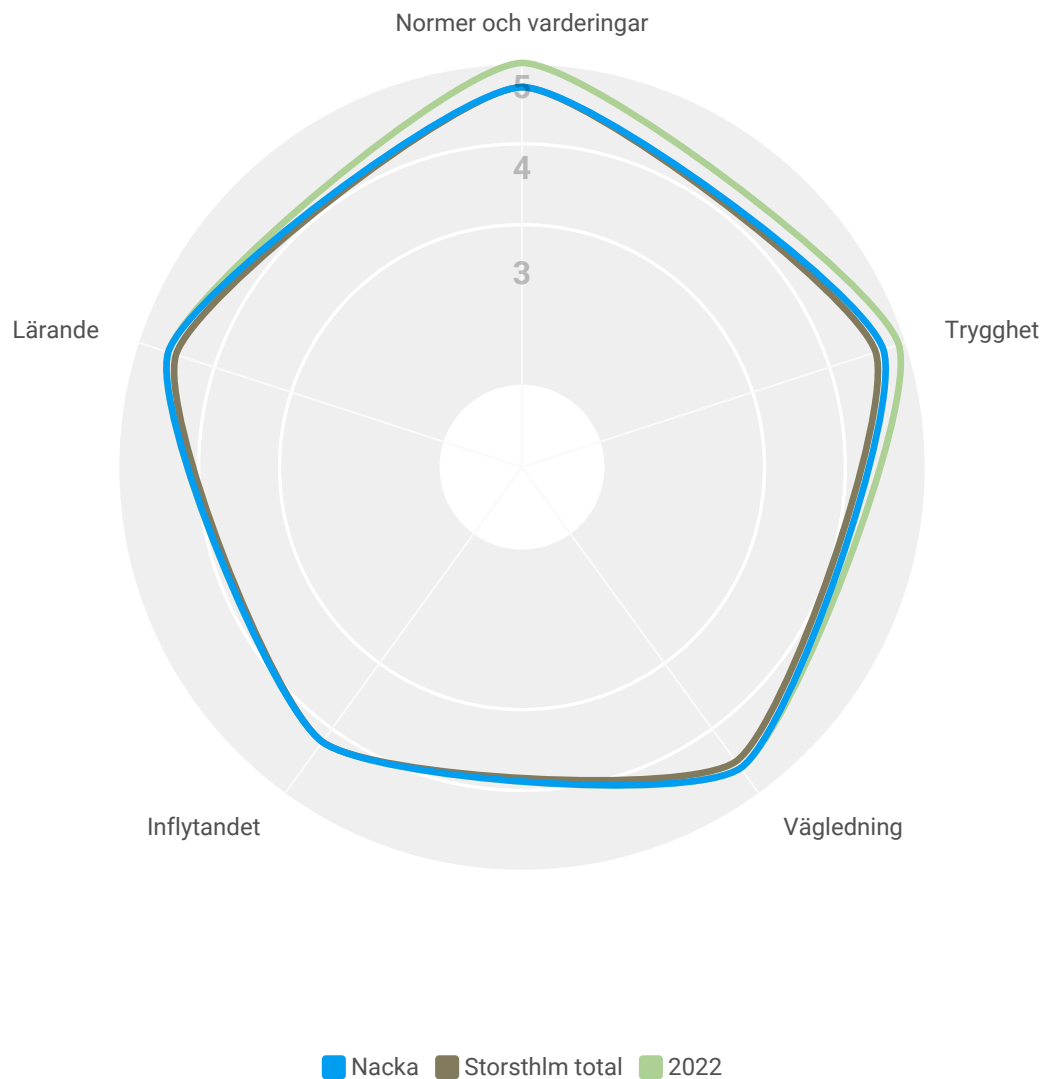


- **Jmf.** = I stapeldiagram visas jämförelsen som procentuell avvikelse från Storsthlm total.
- **Antal svar** = Antal som valt den enskilda svarsalternativet.

Elevernas svar på frågan: "Ange vid vilken enhet/skola som du studerar vid"

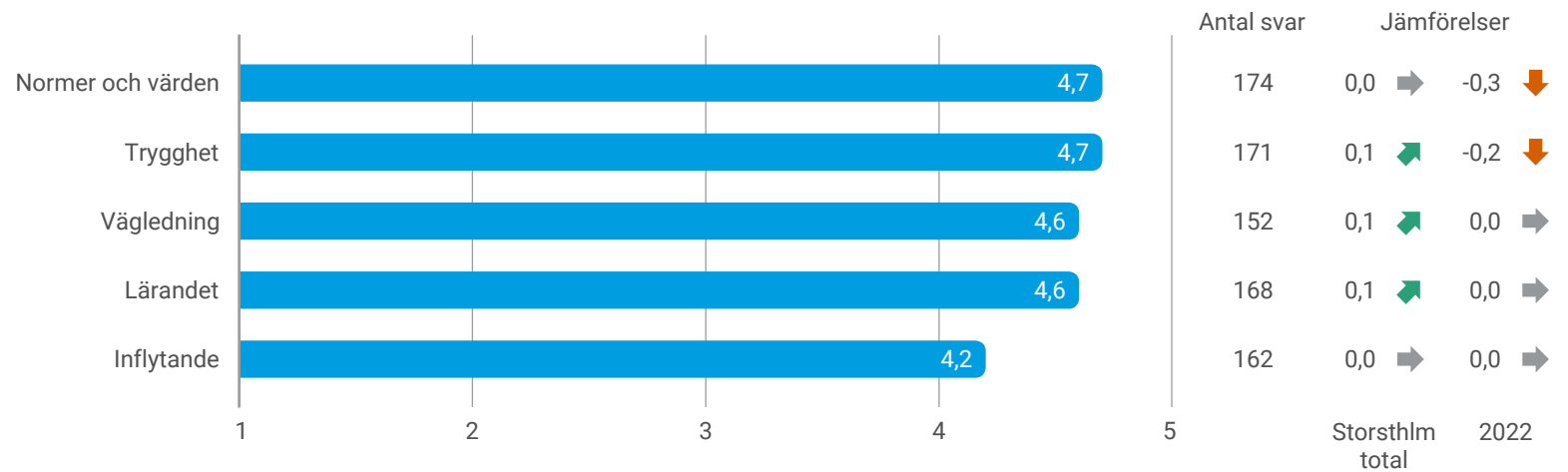
Skola	Antal svar
ABF - City	18
ABF - Liljeholmen	6
Addera kompetens AB - Nacka	52
Amadeo Utbildning - Nacka	1
Eductus - Sickla	95
NTI-skolan	6

ÖVERGRIPANDE RESULTAT

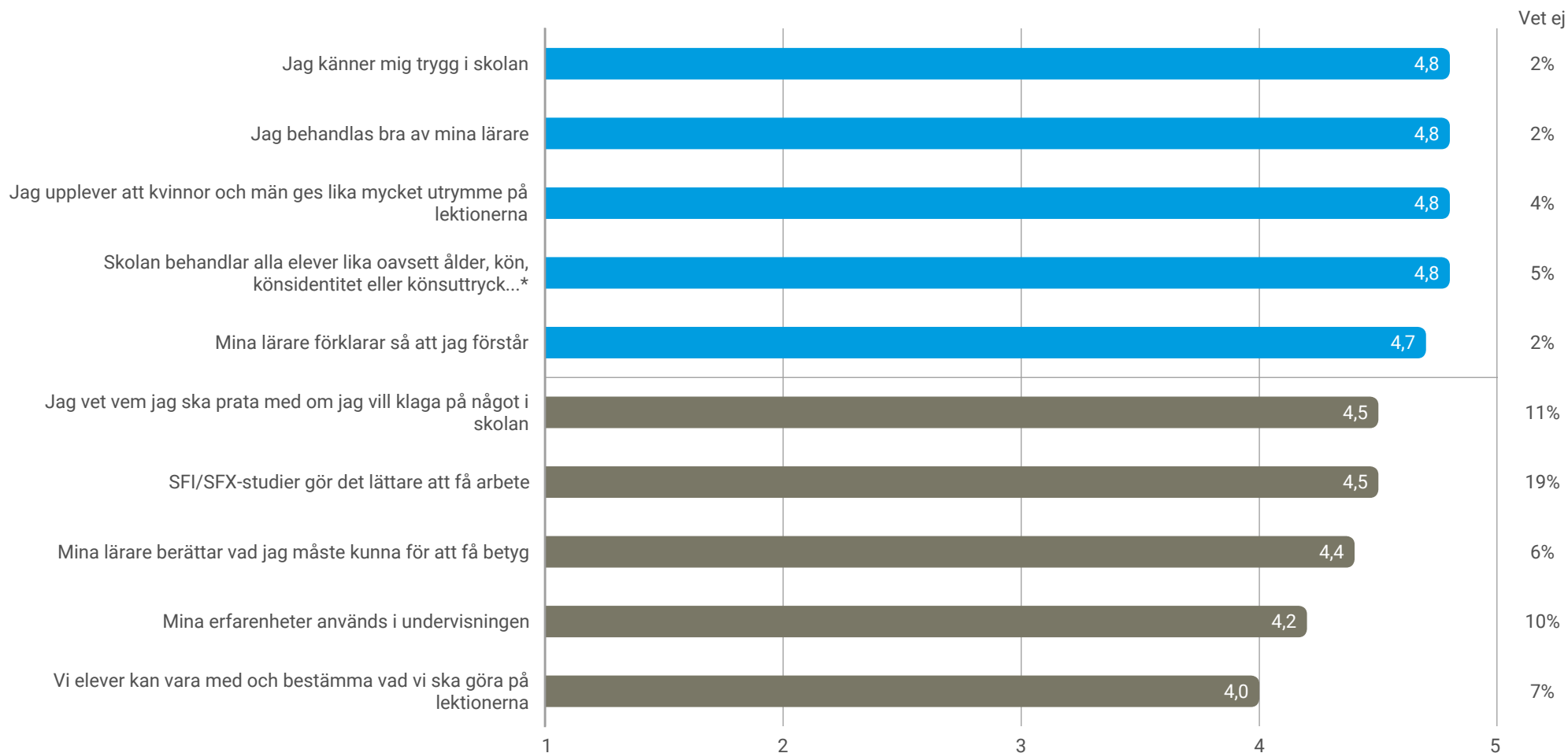


I frågeformuläret som använts i elevnöjdhetsenkäten kopplas frågorna till fem huvudområden.

Figuren nedan visar det genomsnittliga resultaten för de fem frågeområdena. Genomsnitt har beräknats genom att lägga ihop bedömningen av alla frågor inom varje område som mäts med en skala från 1 till 5, där 1 avser "Stämmer inte alls" och 5 avser "Stämmer helt".




I grafen visas de frågor som fått högst respektive lägst resultat i undersökningen.

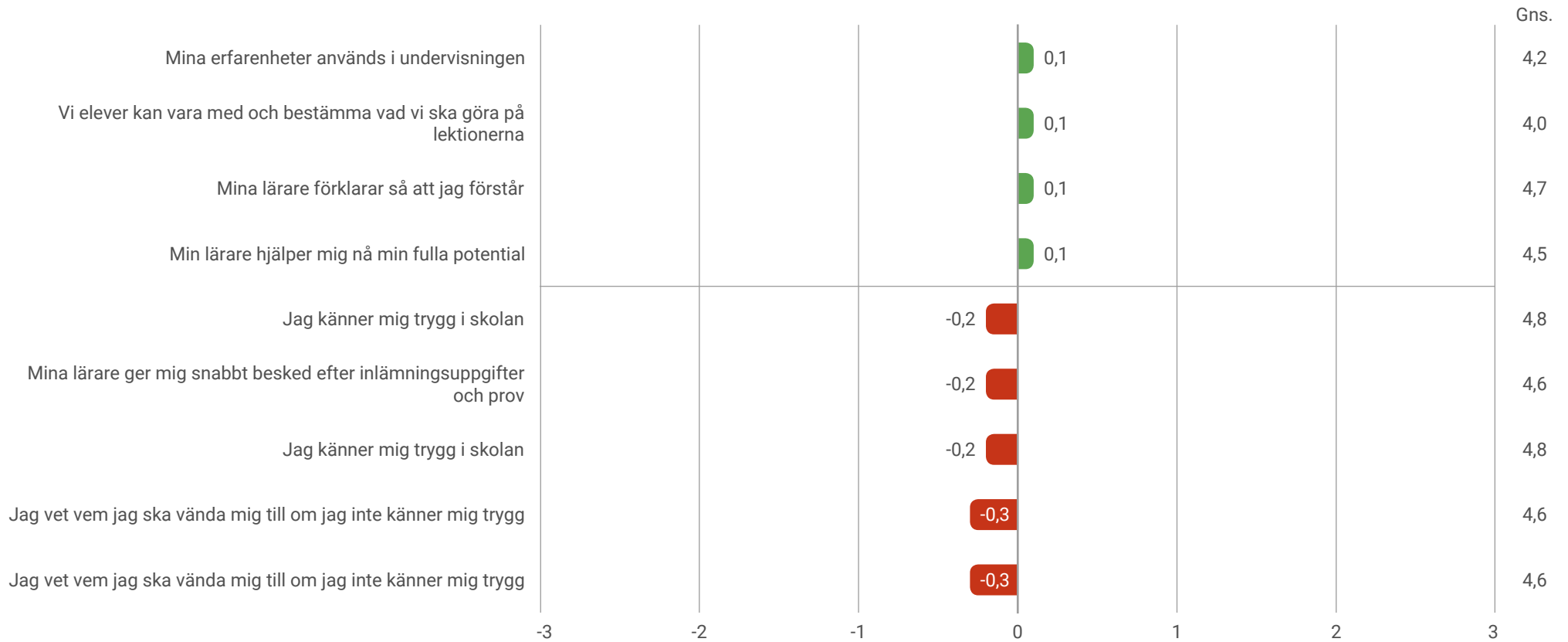


*Skolan behandlar alla elever lika oavsett ålder, kön, könsidentitet eller könsuttryck, etnisk tillhörighet, religion eller annan trosuppfattning, funktionsnedsättning eller sexuell läggning

I grafen visas de frågorna med störst positiv eller negativ avvikelse jämfört med Storsthlm totalt.

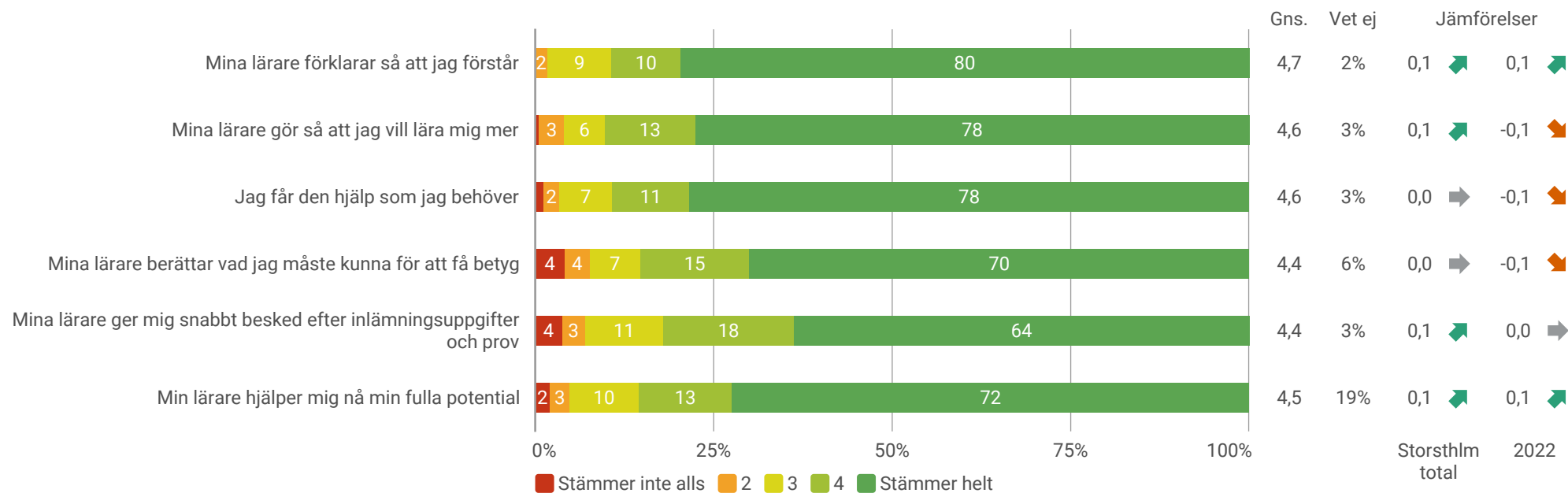


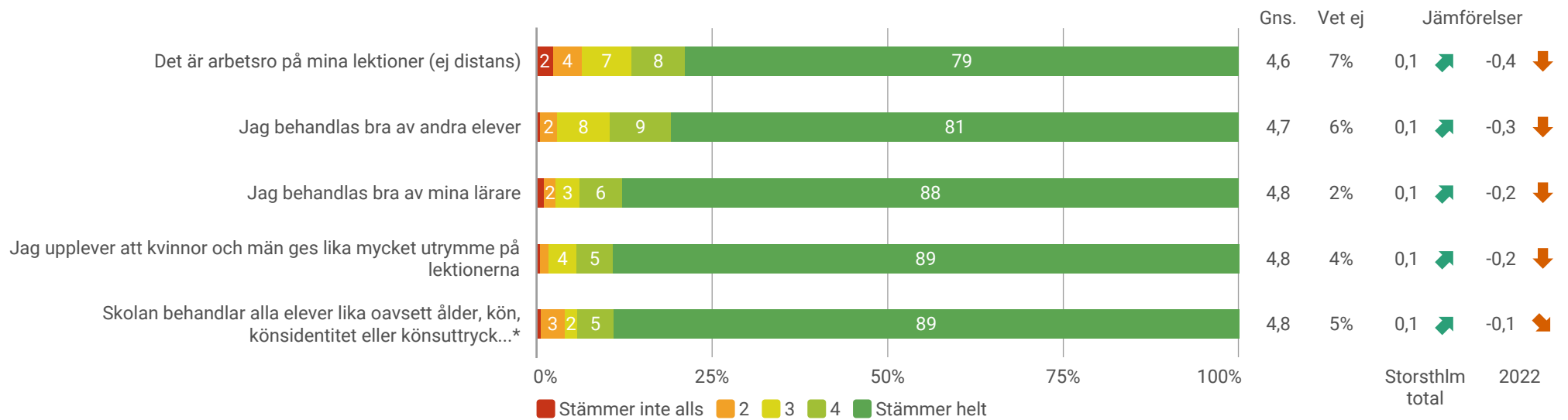
I grafen visas de frågorna med störst positiv eller negativ avvikelse jämfört med enkäten i 2022.



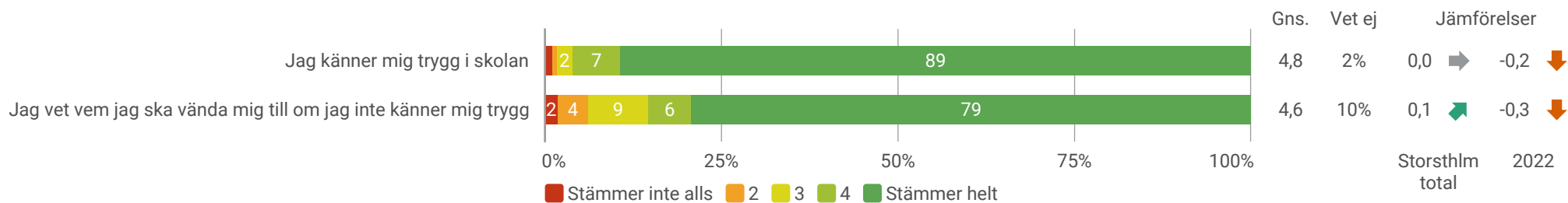
REDOVISNING AV ALLA FRÅGOR

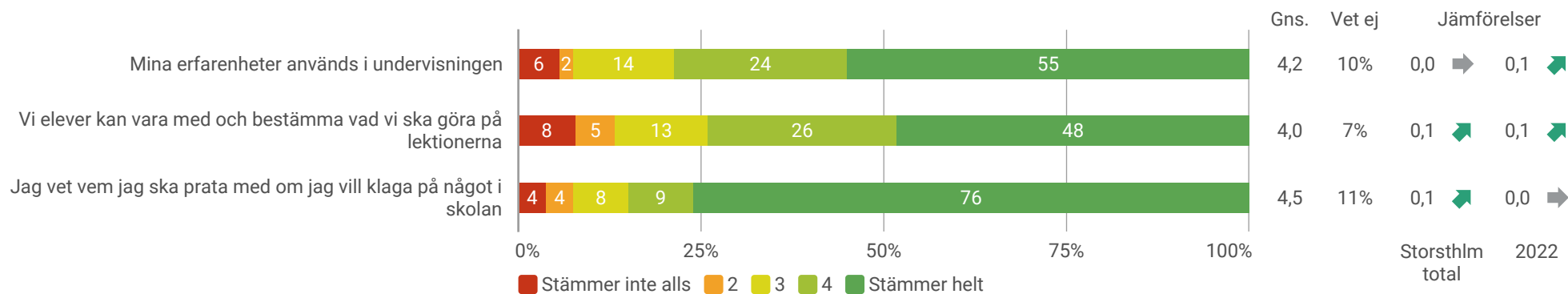
Här följer redetaljredovisning av alla enkätens frågor

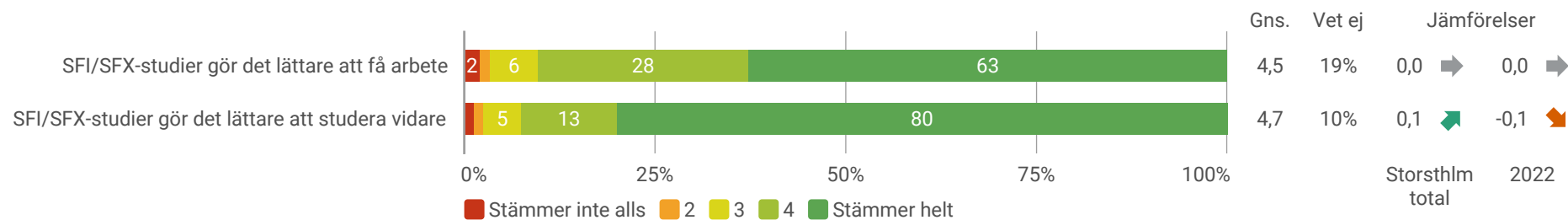




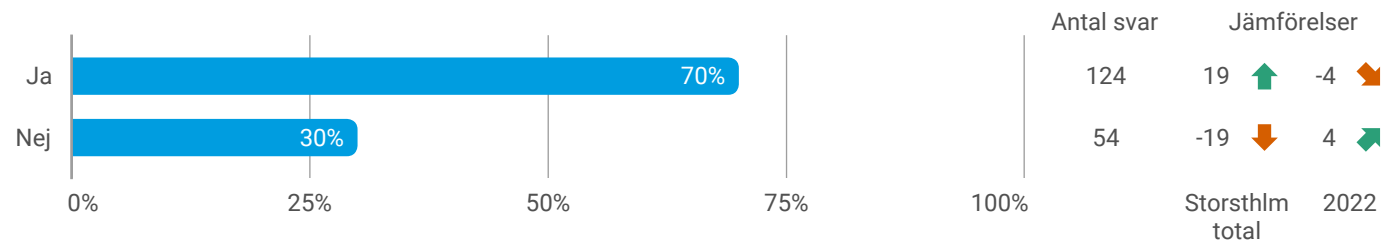
*Skolan behandlar alla elever lika oavsett ålder, kön, könsidentitet eller könsuttryck, etnisk tillhörighet, religion eller annan trosuppfattning, funktionsnedsättning eller sexuell läggning



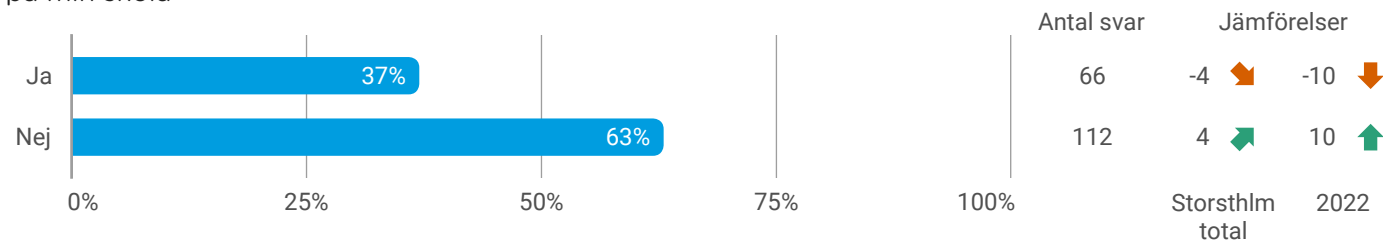




Jag har en individuell studieplan (ISP)

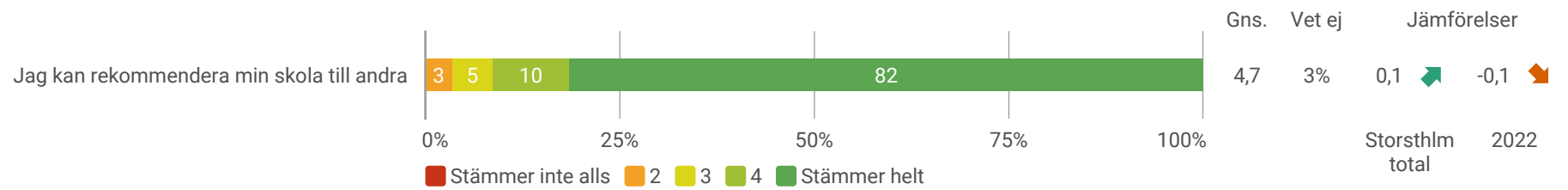


Jag är nöjd med studie- och yrkesvägledningen på min skola



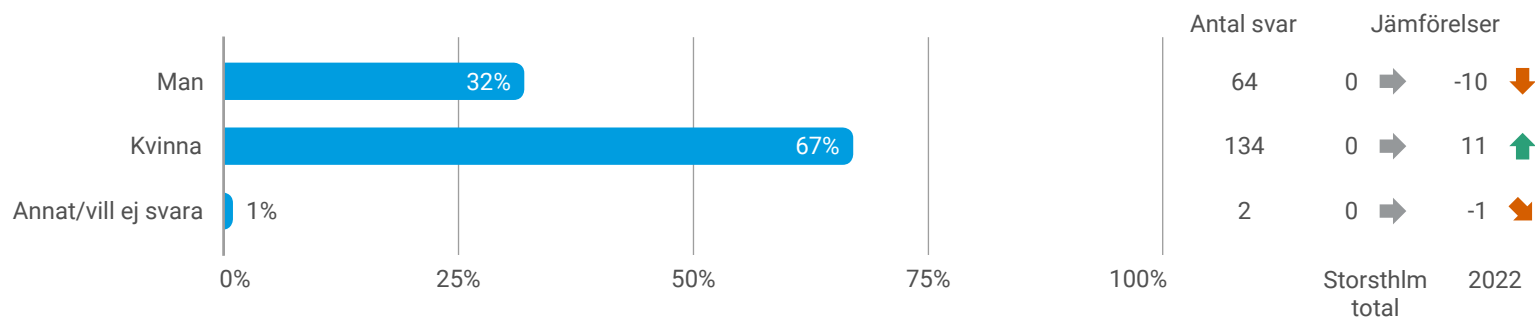
JAG KAN REKOMMENDERA MIN SKOLA TILL ANDRA

RESULTAT SFI/SFX

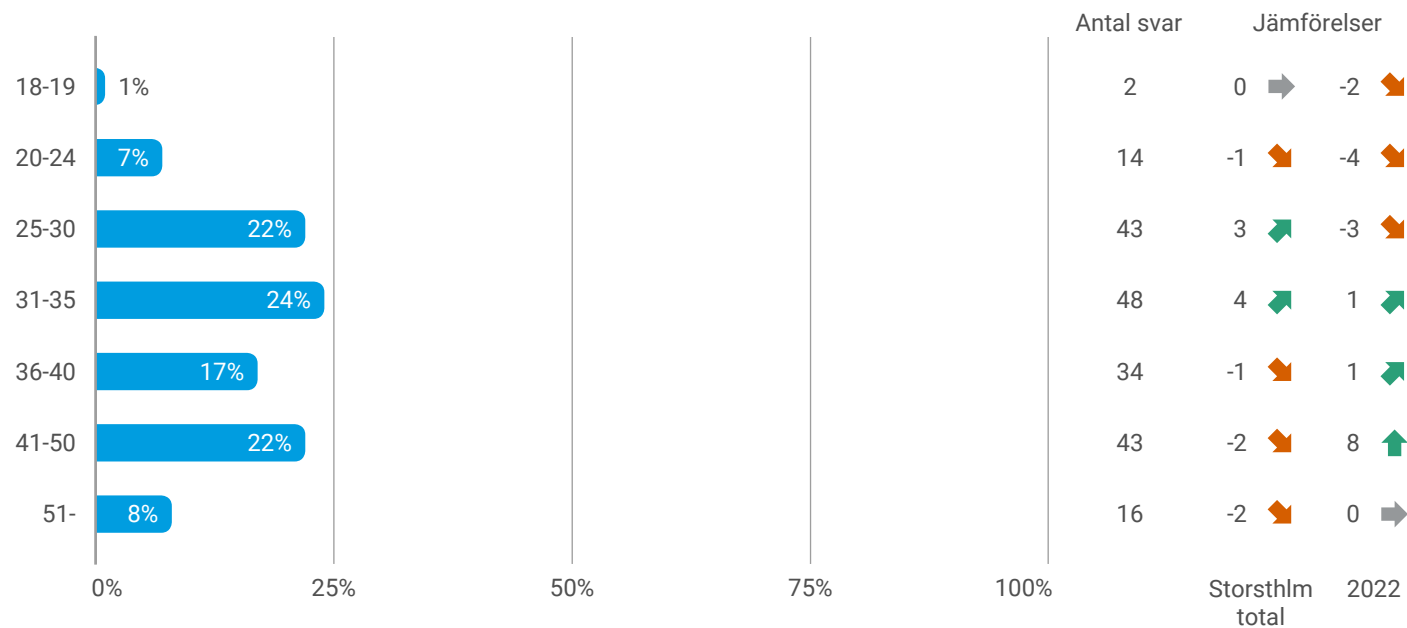


ÖVRIGA FRÅGOR

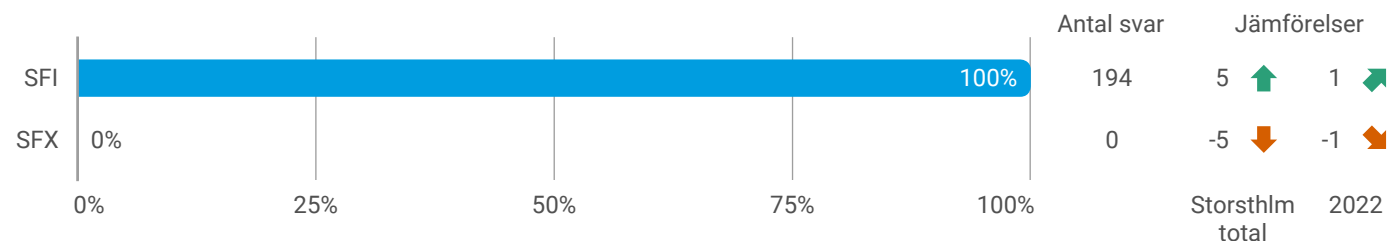
Kön



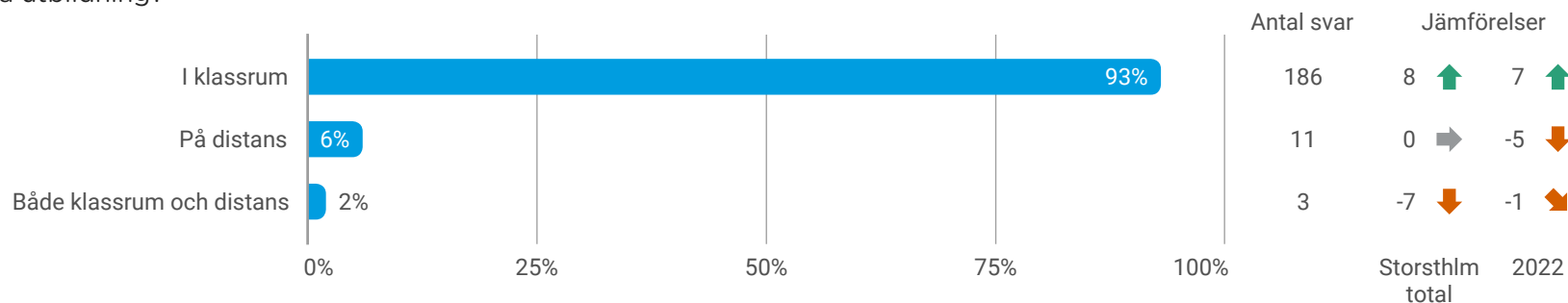
Ålder



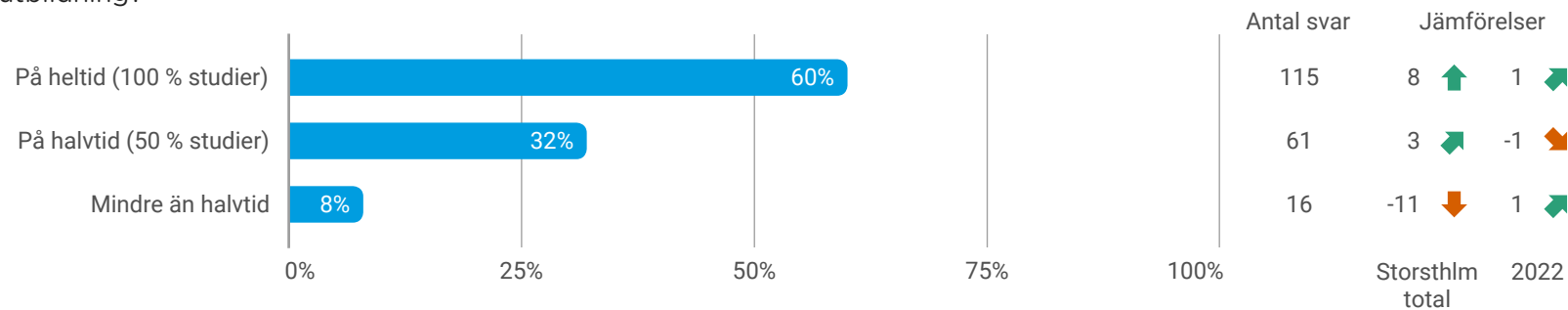
SFI/SFX



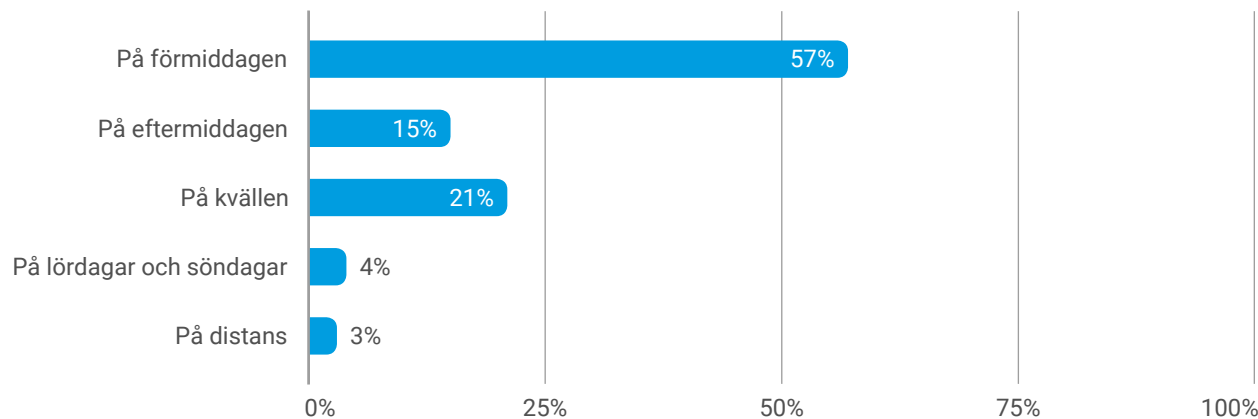
Vilken omfattning är din valda utbildning?



Vilken omfattning är din valda utbildning?

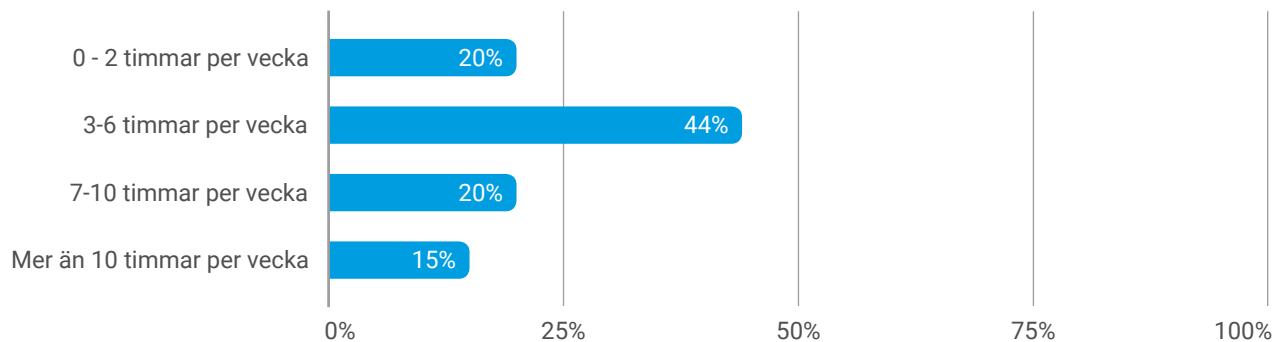


När läser du SFI?



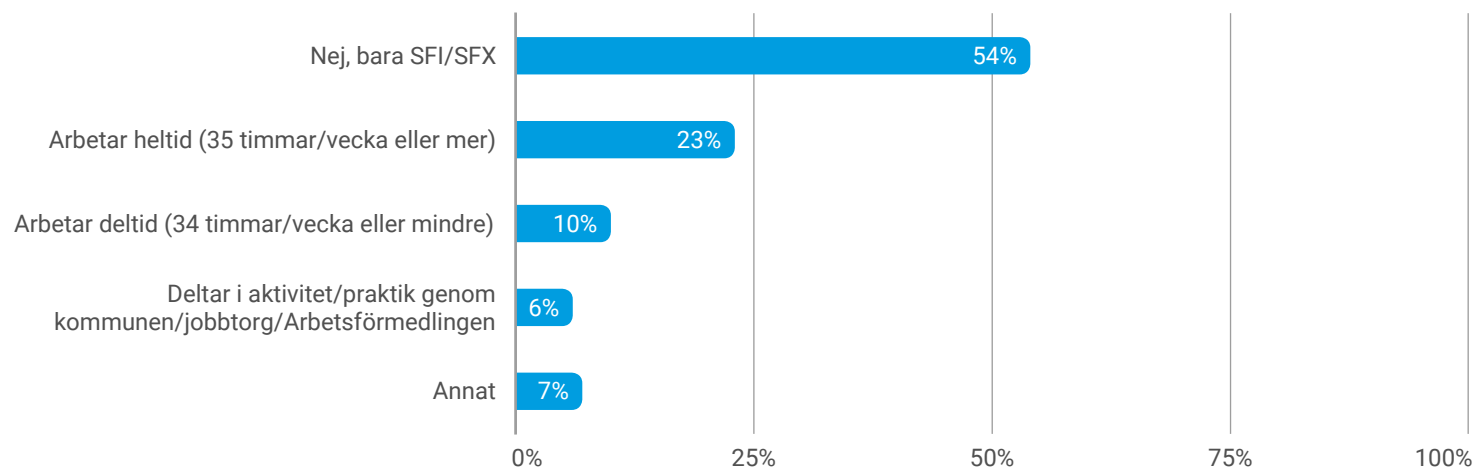
Antal svar	Jämförelser	
107	6 ↑	13 ↑
29	0 →	-3 ↓
39	-4 ↓	-8 ↓
8	-1 ↓	3 ↑
5	-1 ↓	-4 ↓
	Storsthlm total	2022

Hur mycket tid lägger du per vecka på dina studier utanför lektionstid?



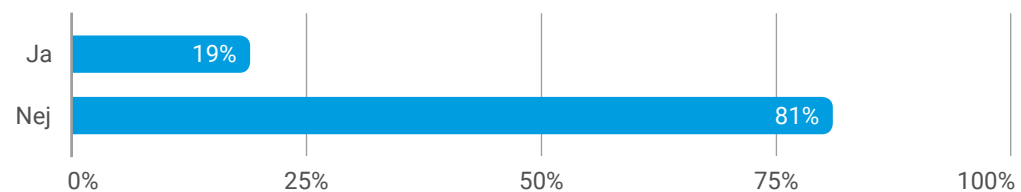
Antal svar	Jämförelser	
38	-6 ↓	-3 ↓
83	2 ↑	-10 ↓
38	6 ↑	8 ↑
29	-2 ↓	4 ↑
	Storsthlm total	2022

Kombinerar studier med annat



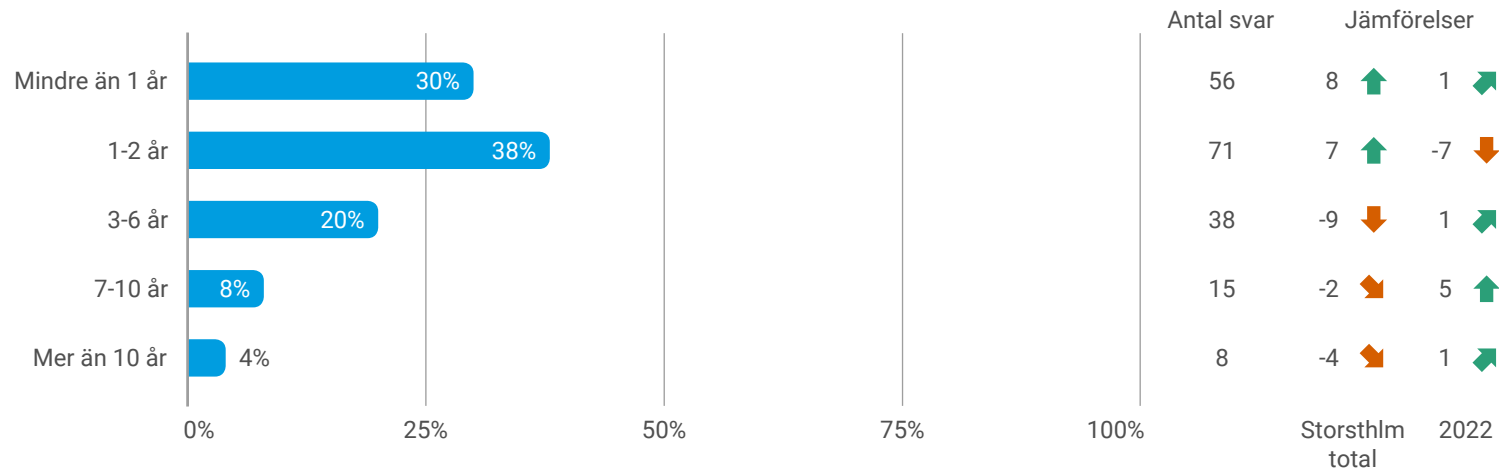
Antal svar	Jämförelser	
102	5 ↑	3 ↗
43	-3 ↓	-2 ↓
18	-2 ↓	-5 ↓
12	0 →	3 ↗
13	1 ↗	1 ↗
	Storsthlm total	2022 total

Har du under 2022 eller 2021 slutat dina studier på en annan skola?

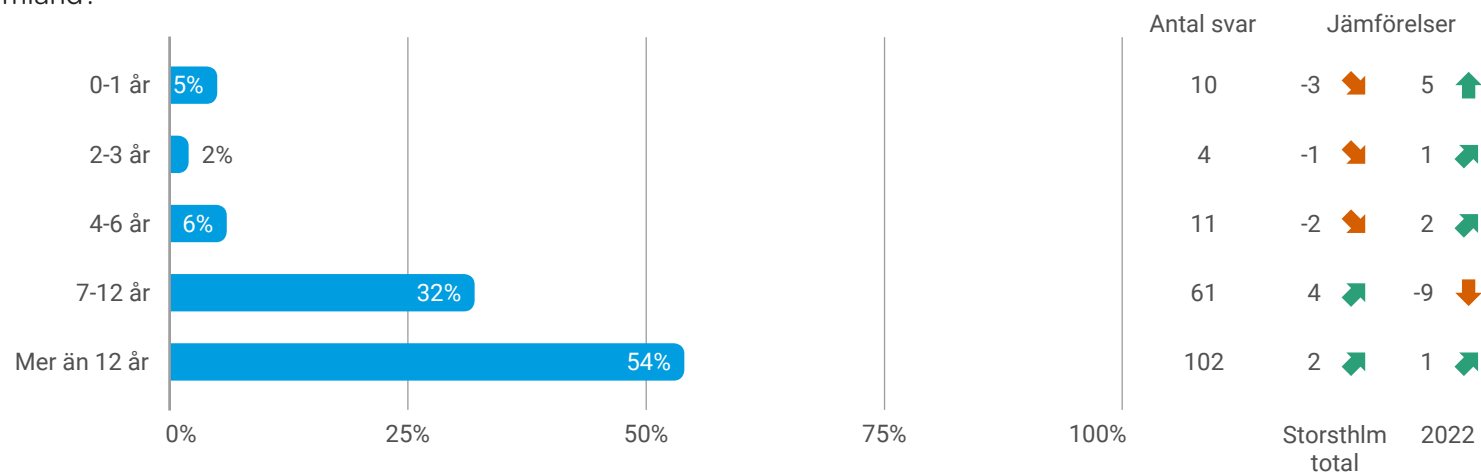


Antal svar	Jämförelser	
36	4 ↗	13 ↑
152	-3 ↓	-13 ↓
	Storsthlm total	2022 total

Hur länge har du bott i Sverige?



Hur många år har du gått i skola i ditt hemland?



RESULTATÖVERSIKT

Redovisning av svar uppdelat på skola

SKOLA	ABF - City	ABF - Liljeholmen	Addera kompetens AB - Nacka	Eductus - Sickla	Övriga	Total
Lärandet	4,5	3,5	4,4	4,8	4,7	4,6
Mina lärare förklarar så att jag förstår	4,5	4,0	4,5	4,8	4,5	4,7
Mina lärare gör så att jag vill lära mig mer	4,6	4,0	4,5	4,8	4,7	4,6
Jag får den hjälp som jag behöver	4,7	3,8	4,3	4,8	4,7	4,6
Mina lärare berättar vad jag måste kunna för att få betyg	4,3	2,8	4,3	4,6	4,7	4,4
Mina lärare ger mig snabbt besked efter inlämningsuppgifter och prov	4,4	3,0	4,3	4,8	5,0	4,6
Min lärare hjälper mig nå min fulla potential	4,6	3,5	4,4	4,7	4,5	4,5

Skolor/enheter med färre än 5 svar redovisas tillsammans under gruppen "Övriga".

SKOLA	ABF - City	Addera kompetens AB - Nacka	Eductus - Sickla	Övriga	Total
Normer och värden	4,9	4,6	4,8	4,2	4,7
Det är arbetsro på mina lektioner (ej distans)	4,9	4,3	4,7	4,0	4,6
Jag behandlas bra av andra elever	4,9	4,6	4,8	3,9	4,7
Jag behandlas bra av mina lärare	4,9	4,6	4,9	4,5	4,8
Jag upplever att kvinnor och män ges lika mycket utrymme på lektionerna	5,0	4,7	4,9	4,1	4,8
Skolan behandlar alla elever lika oavsett ålder, kön, könsidentitet eller könsuttryck...*	4,9	4,7	4,8	4,5	4,8

SKOLA	ABF - City	ABF - Liljeholmen	Addera kompetens AB - Nacka	Eductus - Sickla	Övriga	Total
Trygghet	4,5	3,7	4,6	4,8	4,8	4,7
Jag känner mig trygg i skolan	4,8	4,3	4,8	4,9	4,8	4,8
Jag vet vem jag ska vända mig till om jag inte känner mig trygg	4,2	3,0	4,5	4,7	4,8	4,6

SKOLA	ABF - City	ABF - Liljeholmen	Addera kompetens AB - Nacka	Eductus - Sickla	Övriga	Total
Inflytande	3,8	3,3	4,1	4,4	3,8	4,2
Mina erfarenheter används i undervisningen	4,3	3,0	4,1	4,4	3,7	4,2
Vi elever kan vara med och bestämma vad vi ska göra på lektionerna	3,3	3,4	4,0	4,3	3,3	4,0
Jag vet vem jag ska prata med om jag vill klaga på något i skolan	3,9	3,5	4,4	4,7	4,5	4,5

SKOLA	ABF - City	ABF - Liljeholmen	Addera kompetens AB - Nacka	Eductus - Sickla	NTI-skolan	Total
Vägledning	4,8	3,3	4,5	4,7	4,7	4,6
SFI/SFX-studier gör det lättare att få arbete	4,9	3,2	4,5	4,5	4,6	4,5
SFI/SFX-studier gör det lättare att studera vidare	4,8	3,5	4,6	4,8	4,8	4,7

SKOLA	ABF - City	Addera kompetens AB - Nacka	Eductus - Sickla	NTI-skolan	Övriga	Total
Jag kan rekommendera min skola till andra	4,8	4,4	4,9	4,8	3,7	4,7

Varför studerar du på SFI/SFX? (ange det alternativ som stämmer bäst) - Annan anledning

- A
- Lära mig svenska och behörighet till högskola / universitet
- To communicate with Swedish society
- Jag behöver lärarlegitimation för mitt jobb.
- seeking jobs