

Välkomna till erfarenhets och läreseminarium för alla TRÅ och BRÅ



Dagordning

BRÅs ordförande Eva Öhbom inleder seminariet

1. Tillbakablick på 2013 och erfarenhetsutbyte Mats Bohman administrativ direktör modererar

- 2013 års verksamhetsberättelse presenteras av respektive ordförande
- Summering av presidiernas erfarenhetsutbyte 18 september (SUE)
- **Diskussion och erfarenhetsutbyte i tvärgrupper (Nackasalen)**

2. Information & statistik presenteras och diskuteras

- Skola socialtjänst polis (SSP)
Karolina Fasth och Anita Danielsson (Nacka kommun)
- Nackas kommande ungdomsmässa (Nanette)
- Information om nya samverkansavtalet med polisen (Mats Bohman)

- Vilka är de viktigaste trenderna vad gäller alkohol, droger, brottslighet och trygghet bland medborgarna i Nacka och hur kan TRÅ bidra till det förebyggande arbetet?
1.Lars Sandgren (Polisen), Madeleine Norelius (MiniMaria), Marie Haesert (Nacka kommun)
2.Kjell Larsson (Polisen) och Jan Landström (Nacka kommun) 3.Lisa Ståhlberg (Nacka kommun)

- **3. Diskussion i respektive TRÅ kombinerat med kaffe och smörgås(Matsalen)**
Utifrån verksamhetsberättelse 2013, statistik och information, vilka är de viktigaste frågorna för vårt TRÅ 2014?

- **4. Presentation av respektive handlingsplan (Nackasalen)**

Avslutning

TRÅ Fisksätra/Saltsjöbaden

De viktigaste frågorna som diskuterats under 2013

- Oro i Saltsjöbadens- och Fisksätra Centrum
- Alkohol och droger - Rökning – Spelmissbruk - avgränsningar i miljön
- Ungdomar som det finns oro kring
- Hundprojektet i Fisksätra (Hundaktivitetsplan)
- Medborgardialog och att synliggöra trå
- Ungdoms-brå

TRÅ Älta

De viktigaste frågorna som diskuterats under 2013

- Främja integration
- Skapa meningsfull fritid för Ältaborna
- Utöka TRÅs möjligheter som diskussionspart till kommunen
- Förebygga alkohol och drogkonsumtion
- Förebygga psykisk ohälsa

TRÅ Sickla

De viktigaste frågorna som diskuterats under 2013

- Samverkan med köpcentra i området
- Alkohol och droger
- Trygghetsvandringar
- Säkrare skolvägar

TRÅ BOO

De viktigaste frågorna som diskuterats under 2013

- Alkohol & drogförebyggande bland unga i Boo
- Förbättra unga tjejers psykiska hälsa
- Skapa stödjande miljöer, engagerade boende & centrumutveckling

Workshop med TRÅs presidier, erfarenhetsutbyte 18 september

Framgångsfaktorer

- Aktivt deltagande
- Nätverksskapande
- Konkreta frågor,
beslut vid sittande
bord
- Långsiktig
handlingsplan

Utvecklingsfrågor

- Hur ser ni på TRÅ och
BRÅs funktion?
- Hur skapar vi ett
mervärde för de
aktörer som deltar i
TRÅ o BRÅs möten?
- Ska råden **synliggöras**
både internt och
externt och isåfall hur?

Diskutera!



© 3poD * www.ClipartOf.com/25026



Erfarenhetsutbyte och lärseminarium för alla TRÅ och BRÅ – del 2

Information

- Skola socialtjänst polis (SSP)
Karolina Fasth och Anita Danielsson (Nacka kommun)
- Nackas kommande ungdomsmässa (Nanette)
- Information om nya samverkansavtalet med polisen (Mats Bohman)

Statistik & experttips

Vilka är de viktigaste trenderna vad gäller alkohol, droger, brottslighet och trygghet bland medborgarna i Nacka och hur kan TRÅ bidra till det förebyggande arbetet?

1. Lars Sandgren (Polisen), Madeleine Norelius (MiniMaria), Marie Haesert (Nacka kommun)
2. Kjell Larsson (Polisen) och Jan Landström (Nacka kommun)
3. Lisa Ståhlberg (Nacka kommun)

SSP

Skola, socialtjänst och polis

Koordinator: Anita Danielsson



Fokus är de barn/ungdomar som det kan finnas anledning att hålla ett extra öga på.

SSP är ett forum/en möjlighet för **informationsutbyte** mellan skola, socialtjänst och polis.

SSP bygger på att vårdnadshavaren skriftligen godkänner att de anställda från de tre myndigheterna får lov att lösa **sekretessen** och prata öppet om deras barn - samtyckesblankett.

När de olika myndigheterna delger varandra information om hur de arbetar kring ett barn eller ungdom, ges bättre **förutsättningar** att genomföra åtgärder samspelt och i rätt ordning.



**Vinster av
samverkan:**

- Samsyn och struktur
- Tidiga upptäckter
- Ett informationsutbyte som leder till konsekvenser
- Regelbundna träffar

Stockholmsenkäten 2012

Vad har ungdomarna i Nacka svarat?

Marie Haesert
2014-02-11



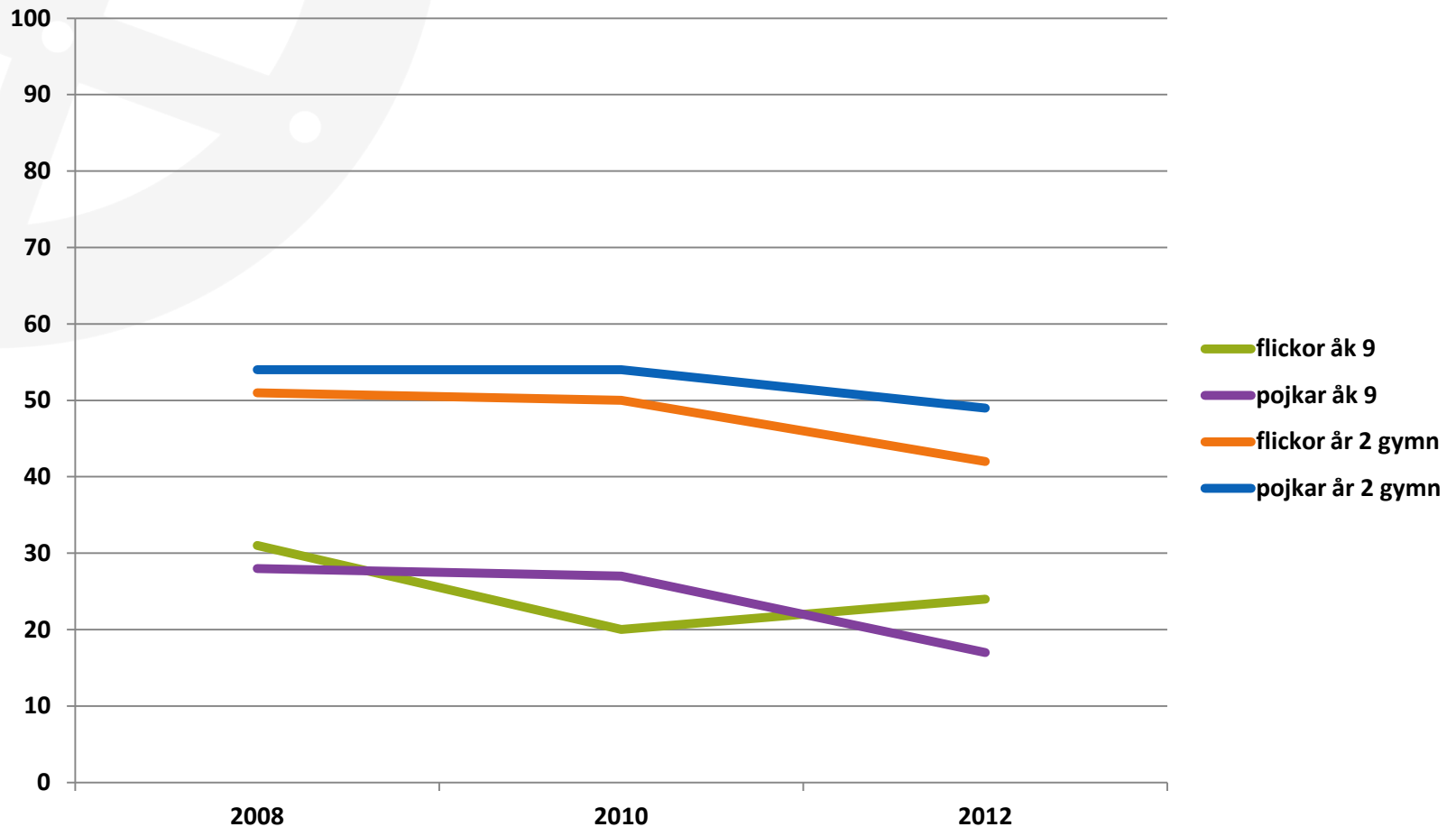
Ungdomsenkätens syfte

- Kartlägga drogvanor, kriminalitet, skolk, mobbning samt risk- och skyddsfaktorer
- Ge en uppfattning om hur olika normbrytande beteende förändras över tid
- Förse kommunen, kommundelar och skolor med lokala data om normbrytande beteenden
- Mobilisera elever, skolpersonal och föräldrar i det förebyggande arbetet

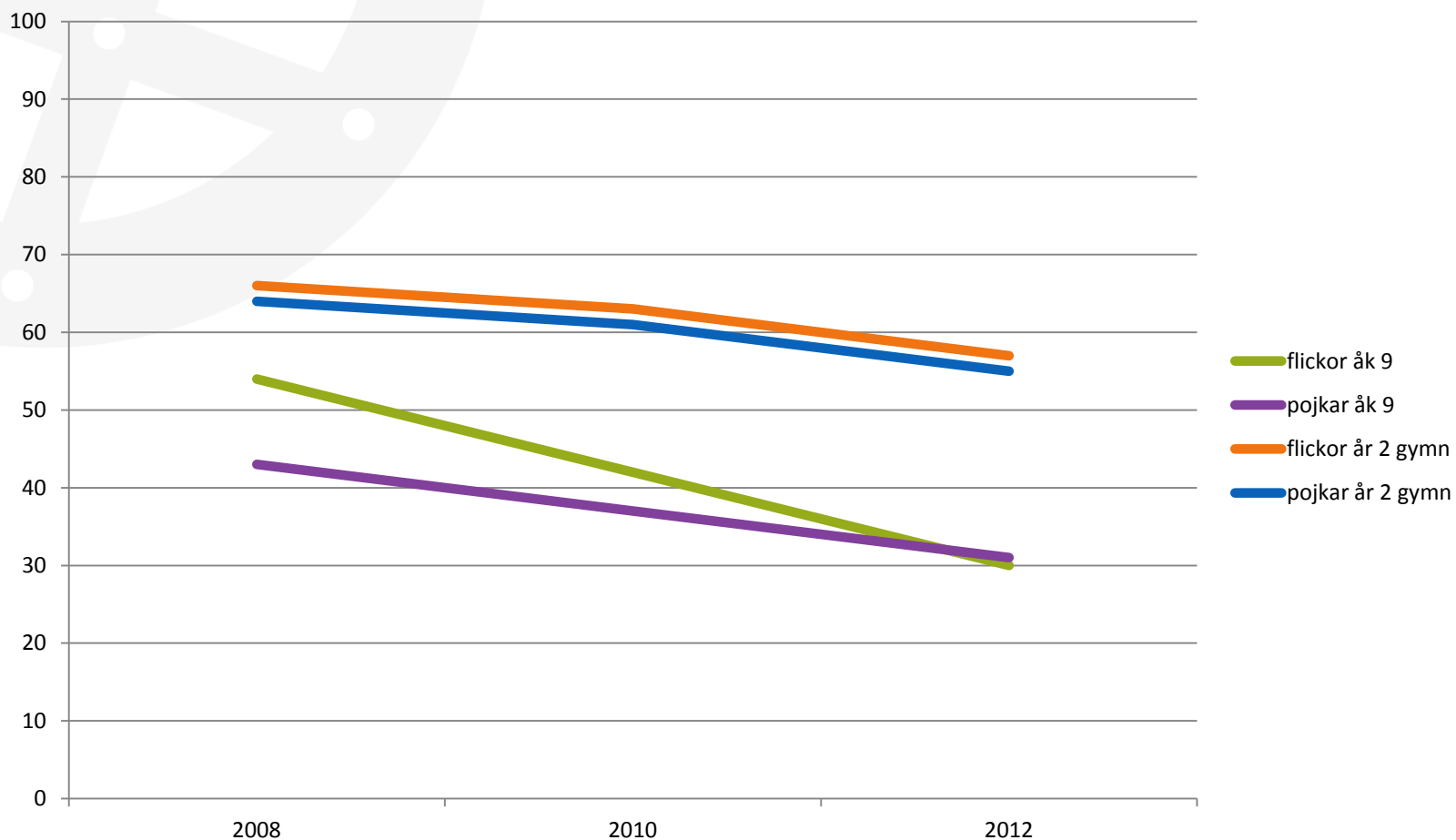
Alkoholkonsumtion



Andel elever (%) som storkonsumerar alkohol minst 1 gång i månaden



Andel elever (%) som får smaka alkohol av sina föräldrar

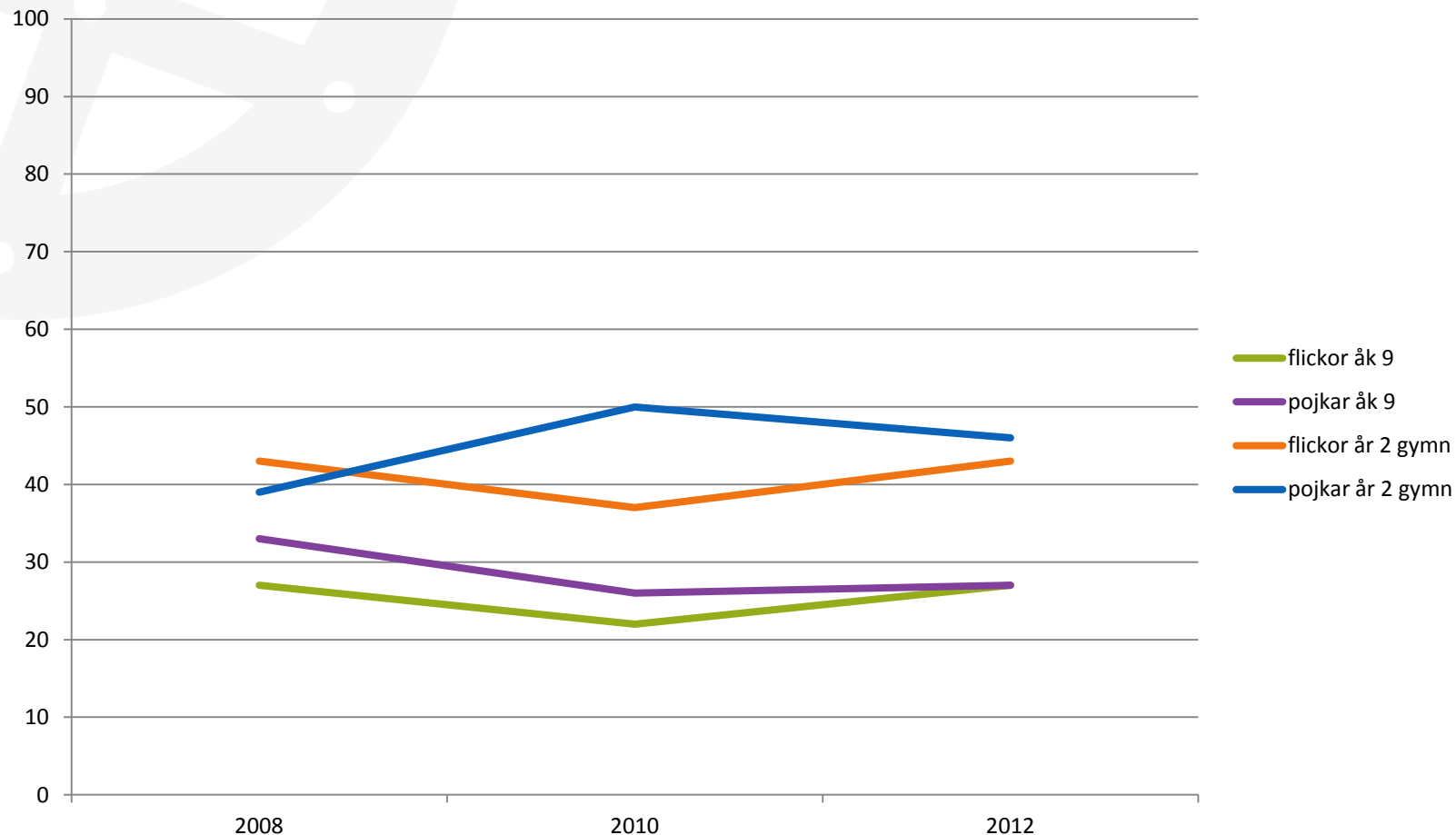


Narkotika

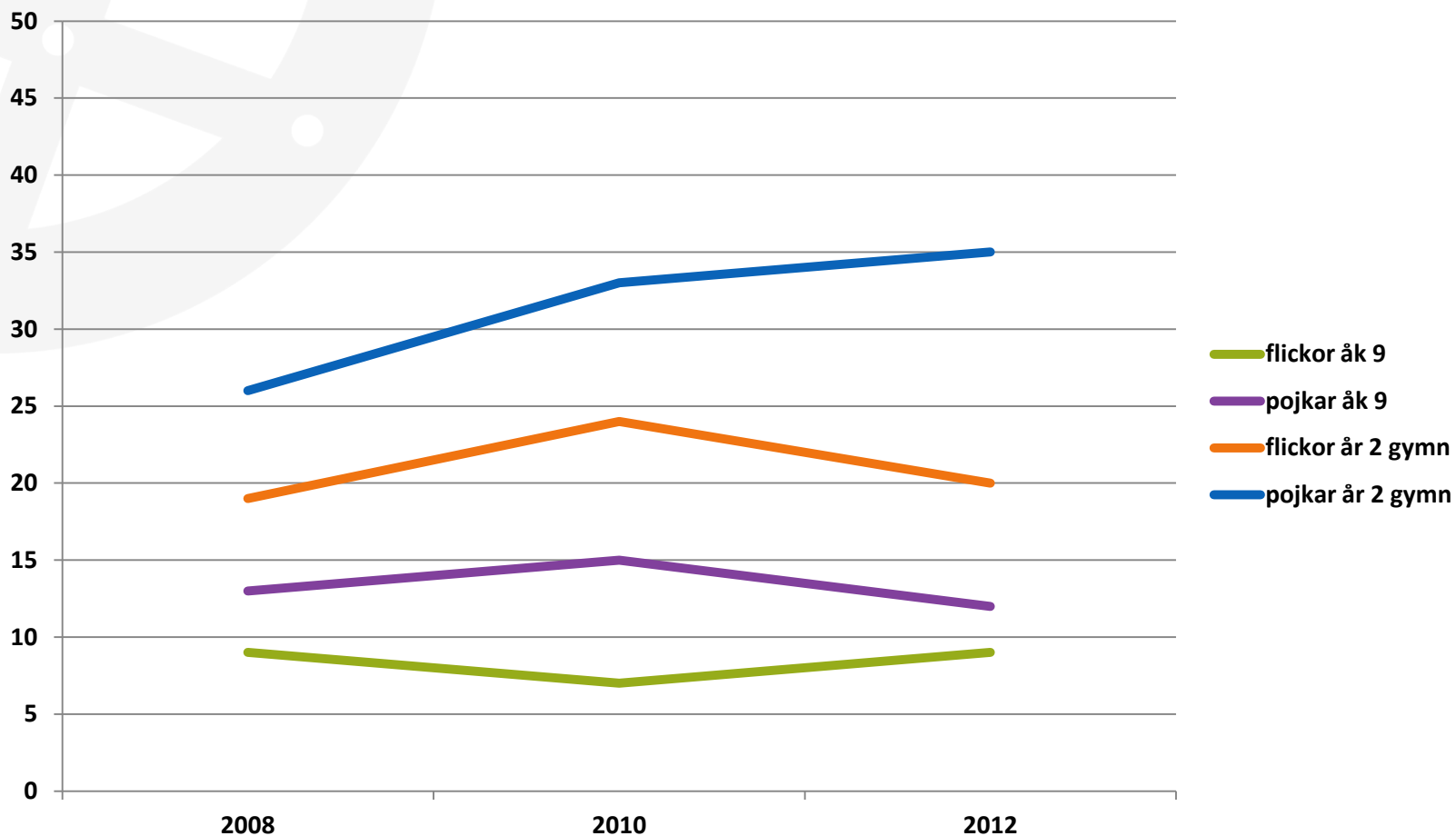


Andel elever (%) som någon gång haft möjlighet att prova narkotika

(bland elever som uppgett att de inte använt narkotika)



Andel elever (%) som använt narkotika någon gång



Förebyggande insatser (exempel)

- Öka föräldrars medvetenhet och kommunikation med varandra (Föräldraföreläsningar) EFFEKT
- Öka föräldranärvaron ex genom nattvandrare
- Öka allmänhetens observationer och anmälan av försäljning och langning av alkohol och droger (ex delta i samband med Tänk om kampanjen, mediakampanjer)
- Narkotikasatsning cannabisutbildare
- Social mobilisering inför lokala arrangemang som exempelvis Ältadagen

Polisanmälda brott 2012

Jämförelse mellan kommuner, Län, Sverige

Per/100 000 invånare

Stockholms län	Sverige	Stockholms län	Danderyd	Nacka	Stockholm	Tyresö	Värmdö	Lidingö	Sollentuna	Solna	Täby
Totalt antal brott	14734	19643	10308	10384	21326	10614	10444	6980	11177	15139	9557
Våldsbrott	1199	1649	577	784	2028	870	899	536	871	1301	645
Sexualbrott	183	211	160	115	213	135	102	66	131	143	112
Hot-, kränkings- och frihetsbrott	1771	2052	957	1199	2034	1231	1122	931	1187	1488	941
Stöld-, rån- och häleribrott	5665	7642	5703	4408	9787	3867	4471	3337	4985	5591	3764
Bilbrott	1271	1492	1653	1210	1596	1190	1206	1033	1092	1276	954
Skadegörelse (inkl. mordbrand)	1619	2431	972	1404	2561	2053	1073	938	1623	1614	2284
Klotter	557	1264	270	676	1326	1022	378	224	654	595	1653
Alkohol- och narkotikabrott	1451	1579	558	1085	1939	834	1541	307	907	1215	585

Polisanmälda brott 2012

Jämförelse mellan Nacka och jämförbara kommuner i länet

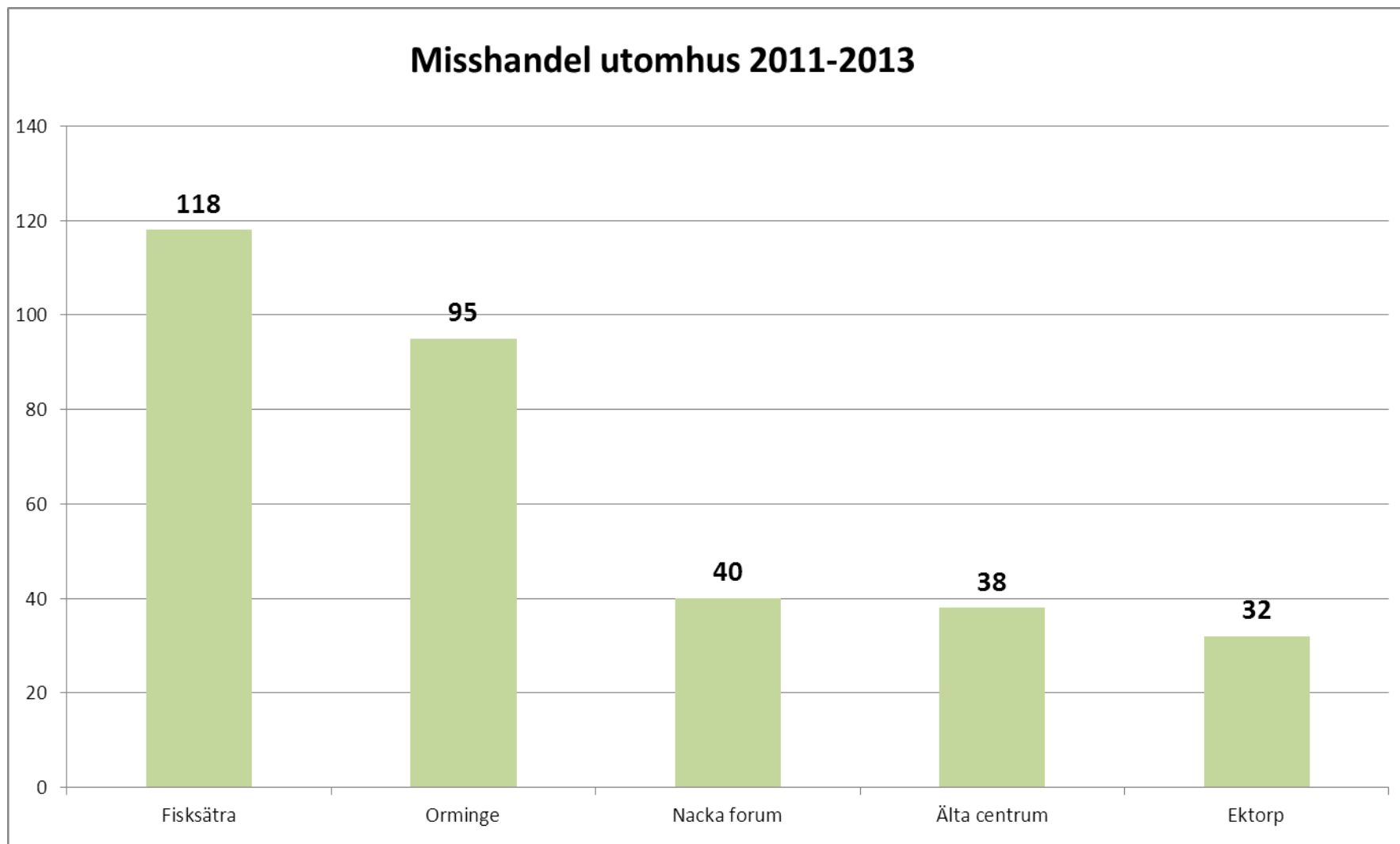
Per/100 000 invånare

	Nacka	Sollentuna	Solna	Täby
Totalt antal brott	10384	11177	15139	9557
Våldsbrott	784	871	1301	645
Sexualbrott	115	131	143	112
Hot-, kränkings- och frihetsbrott	1199	1187	1488	941
Stöld-, rån- och häleribrott	4408	4985	5591	3764
Bilbrott	1210	1092	1276	954
Skadegörelse (inkl. mordbrand)	1404	1623	1614	2284
Klotter	676	654	595	1653
Alkohol- och narkotikabrott	1085	907	1215	585

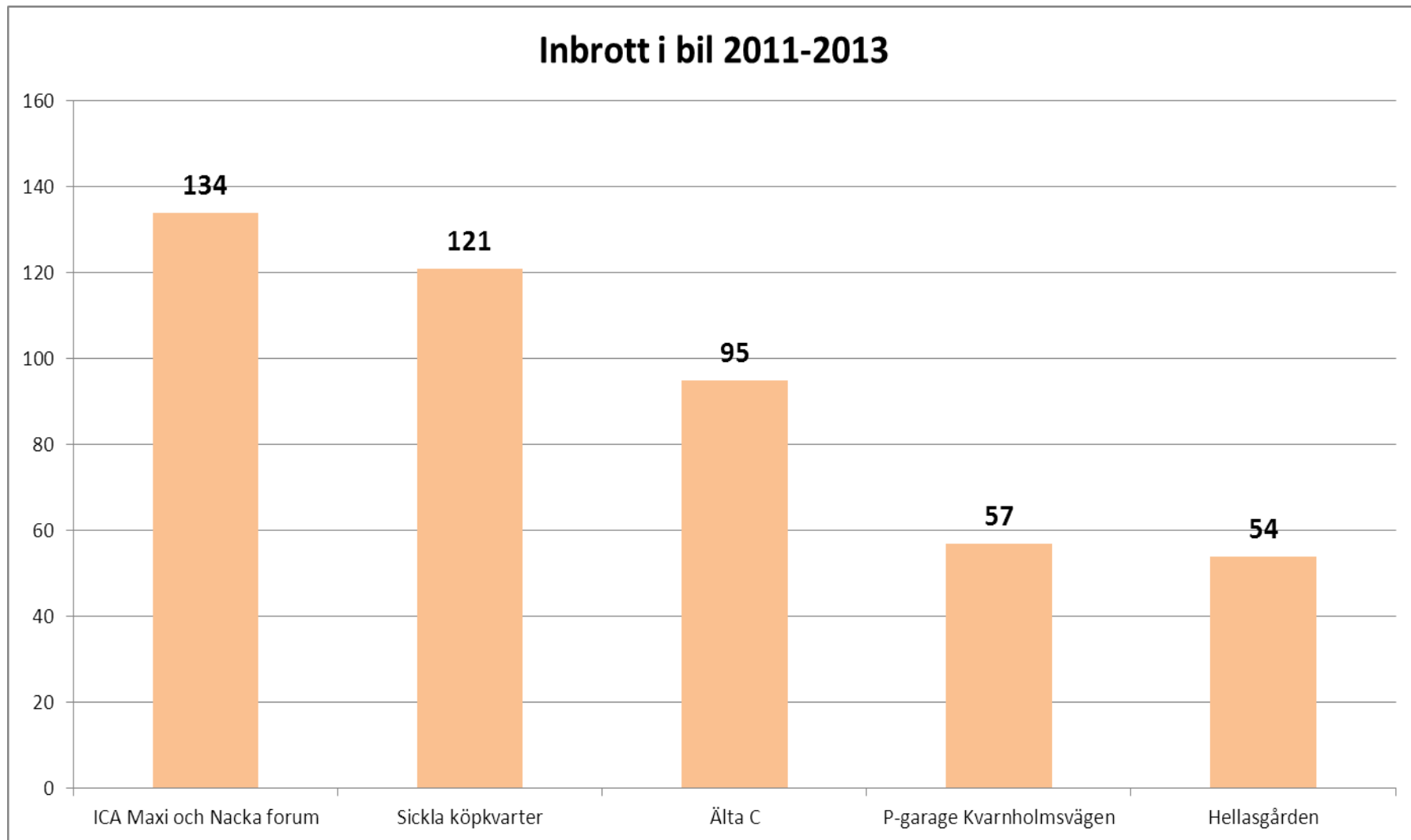
De tre vanligaste brotten som Trå har möjlighet att påverka

- Misshandel utomhus
- Skadegörelse
- Inbrott i bil

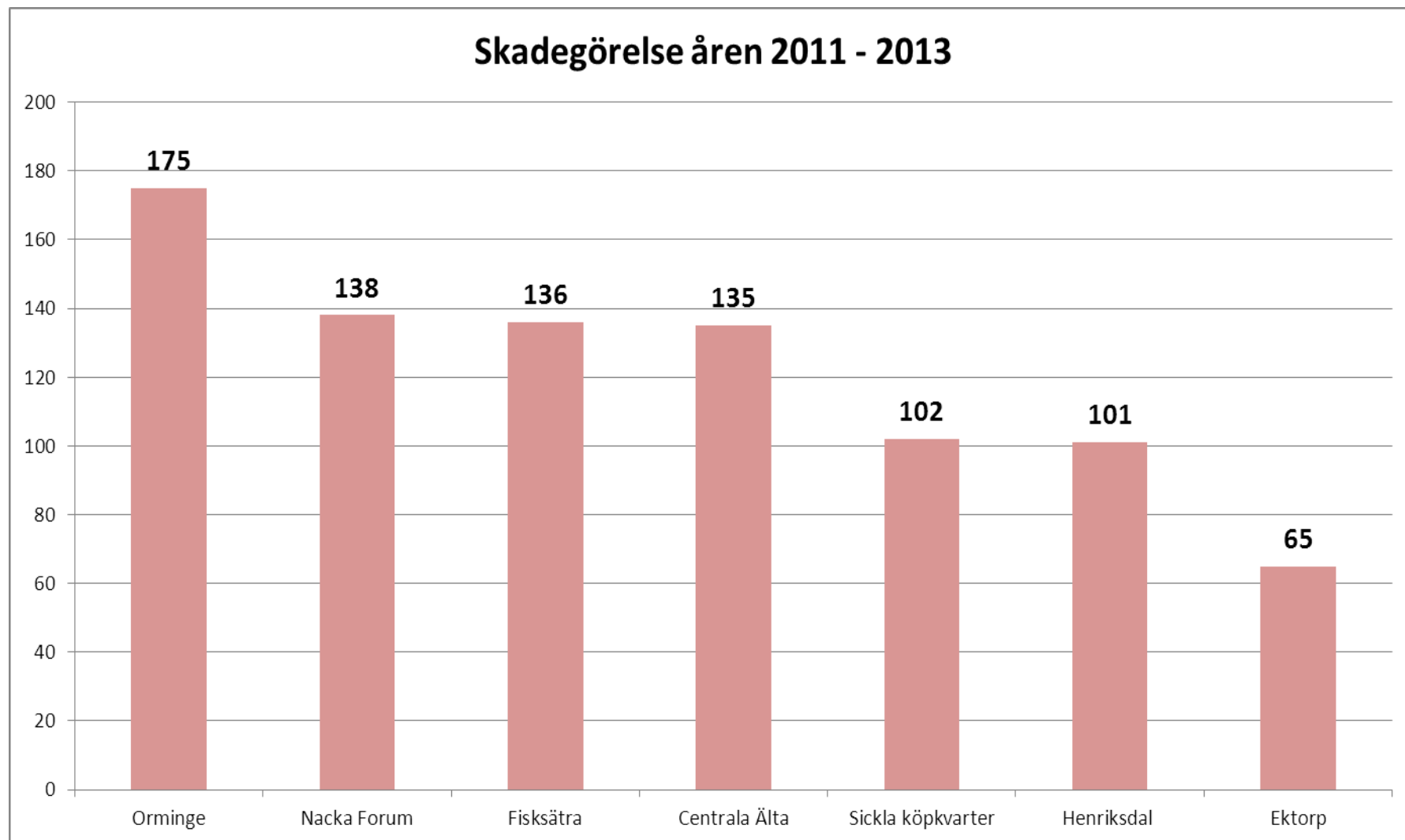
Under perioden 2011-2013 anmäldes 574 misshandelsbrott utomhus, drygt hälften (55,6%) skedde på dessa platser:



Under perioden 2011 – 2013 anmäldes totalt 1798 inbrott i bil i Nacka. En fjärdedel (25,6 %) skedde på dessa platser:



Under perioden 2011 – 2013 anmäldes 1772 skadegörelsebrott och nästan hälften (48,1%) inträffade i dessa områden:



Några exempel på förebyggande insatser



Misshandel utomhus

- öka den informella och den formella sociala kontrollen (det mänskliga ögat) genom att styra de goda krafter som verkar ute kvällstid till rätt tid och rätt plats, sk "Hotspots arbete"
- Begränsa tillgången på alkohol.
- Kronobergsmodellen



Skadegörelse

- Klotterförebyggande insatser
- Skadeförebyggande arbete mot motorfordon
- öka den informella och den formella sociala kontrollen (det mänskliga ögat) genom att styra de goda krafter som verkar ute kvällstid till rätt tid och rätt plats, sk "Hotspots arbete"

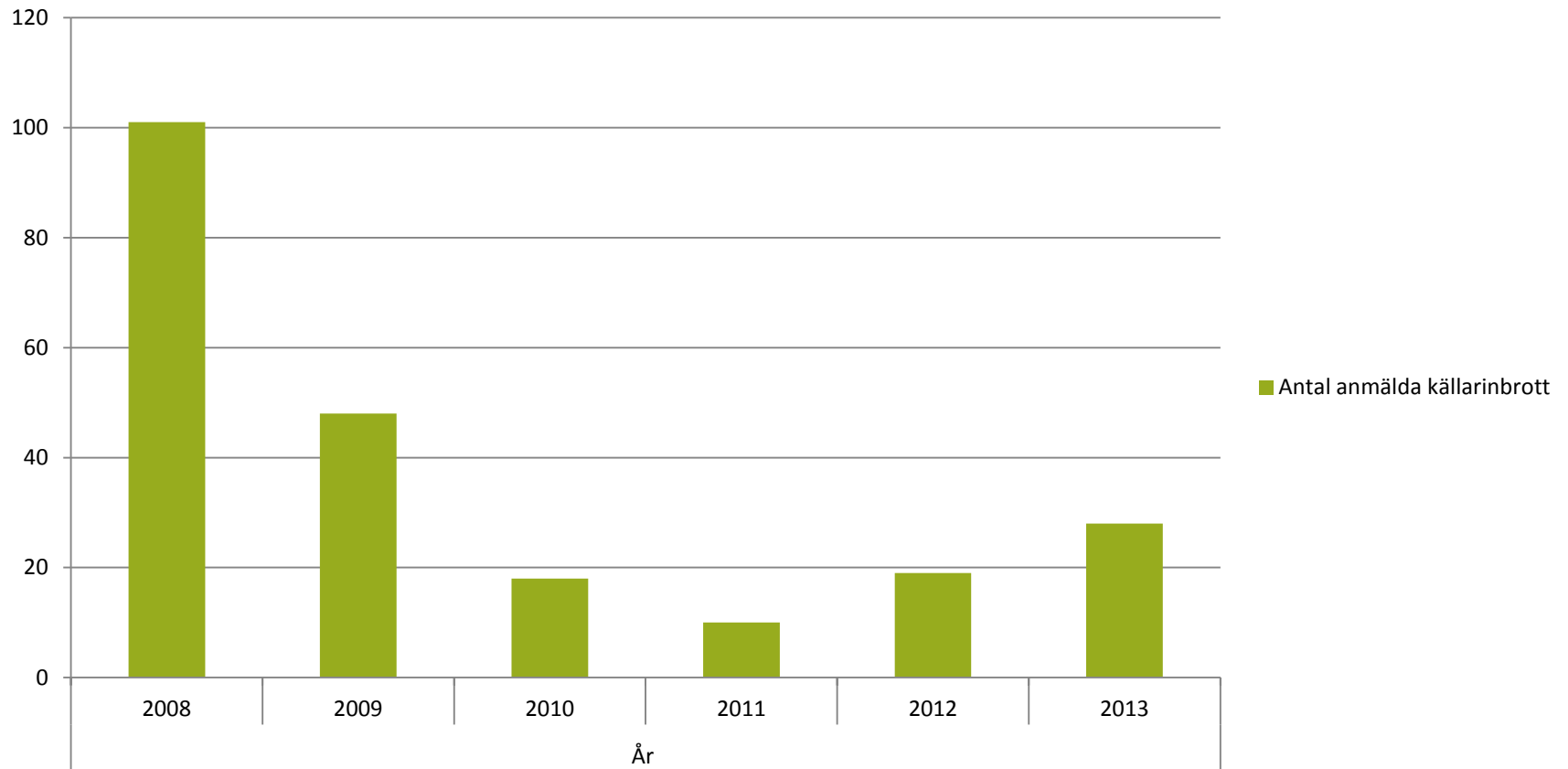


Några



Stories

Antal anmälda källarinbrott i Fisksätra, 2008 - 2013



Polisanmält klotter 2005-2013

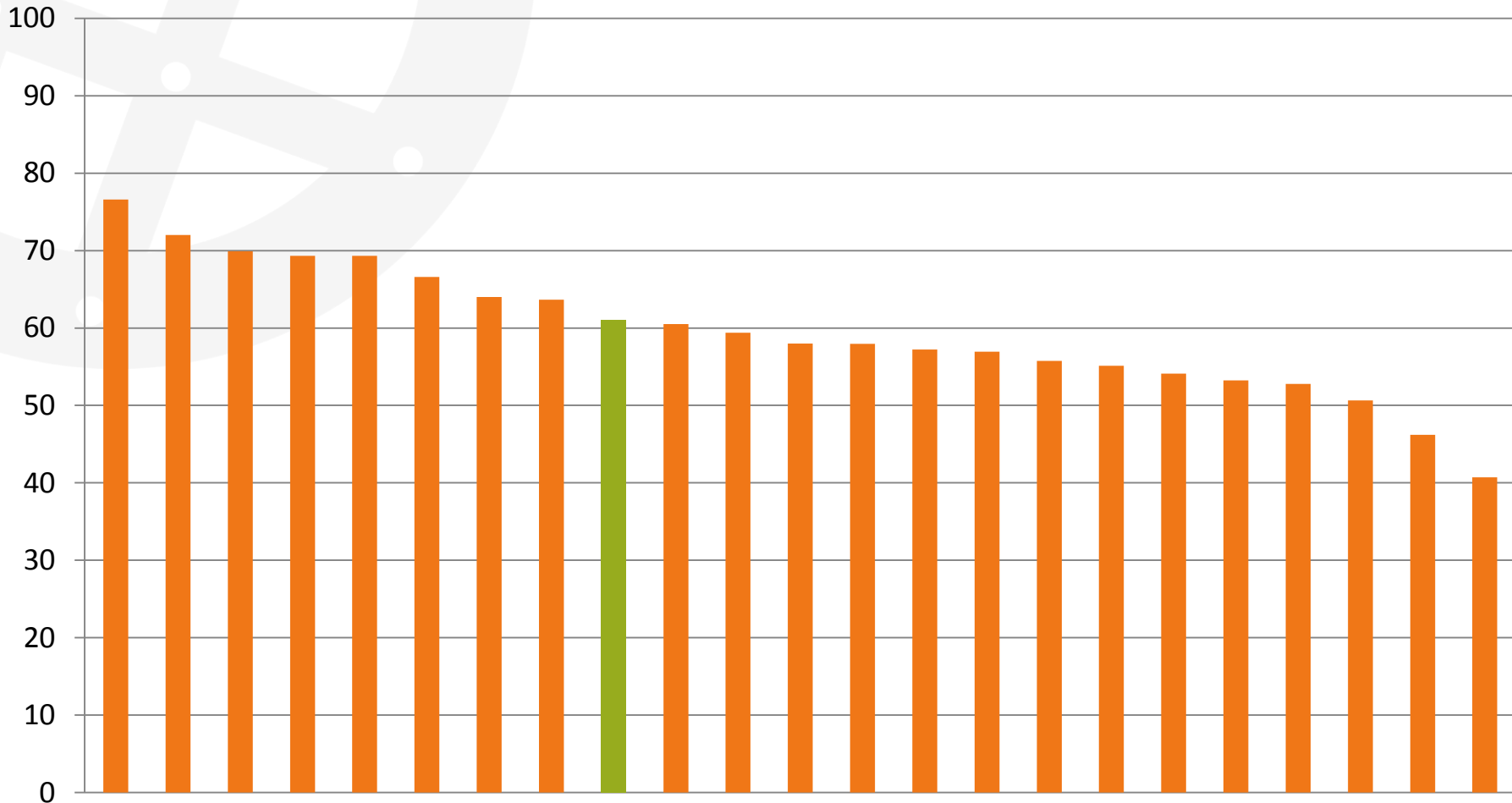
/ 100 000 inv.



Och några fler aktuella.....

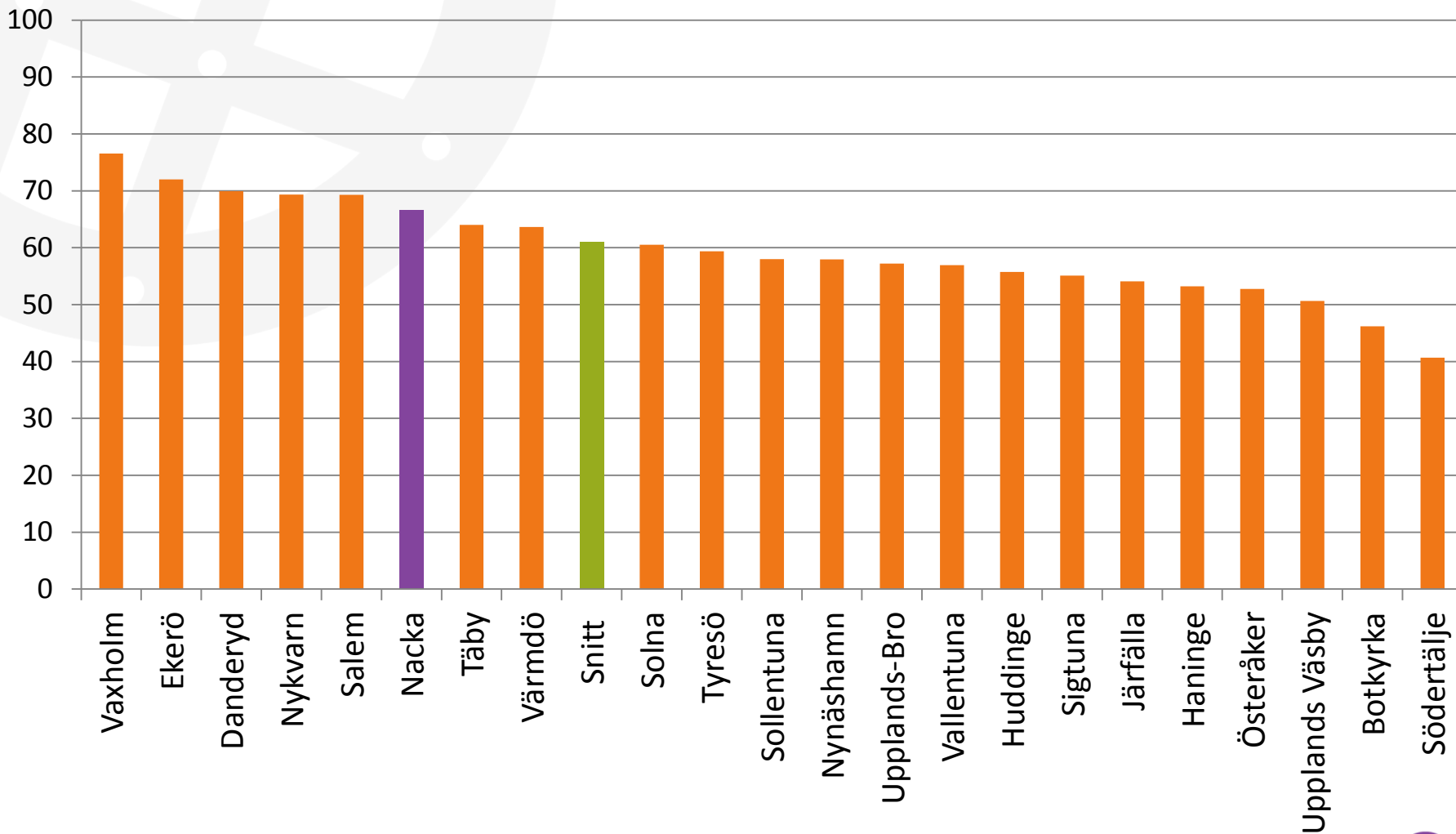
- Trygghetsvandringarna som genomförts i alla områden.
- Hundprojektet i Fisksätra
- Ungdomsproblem i Nacka Forum och Mc Donalds
- Buskörning och skadegörelse vid skateparken i Boo

Medborgarundersökningen

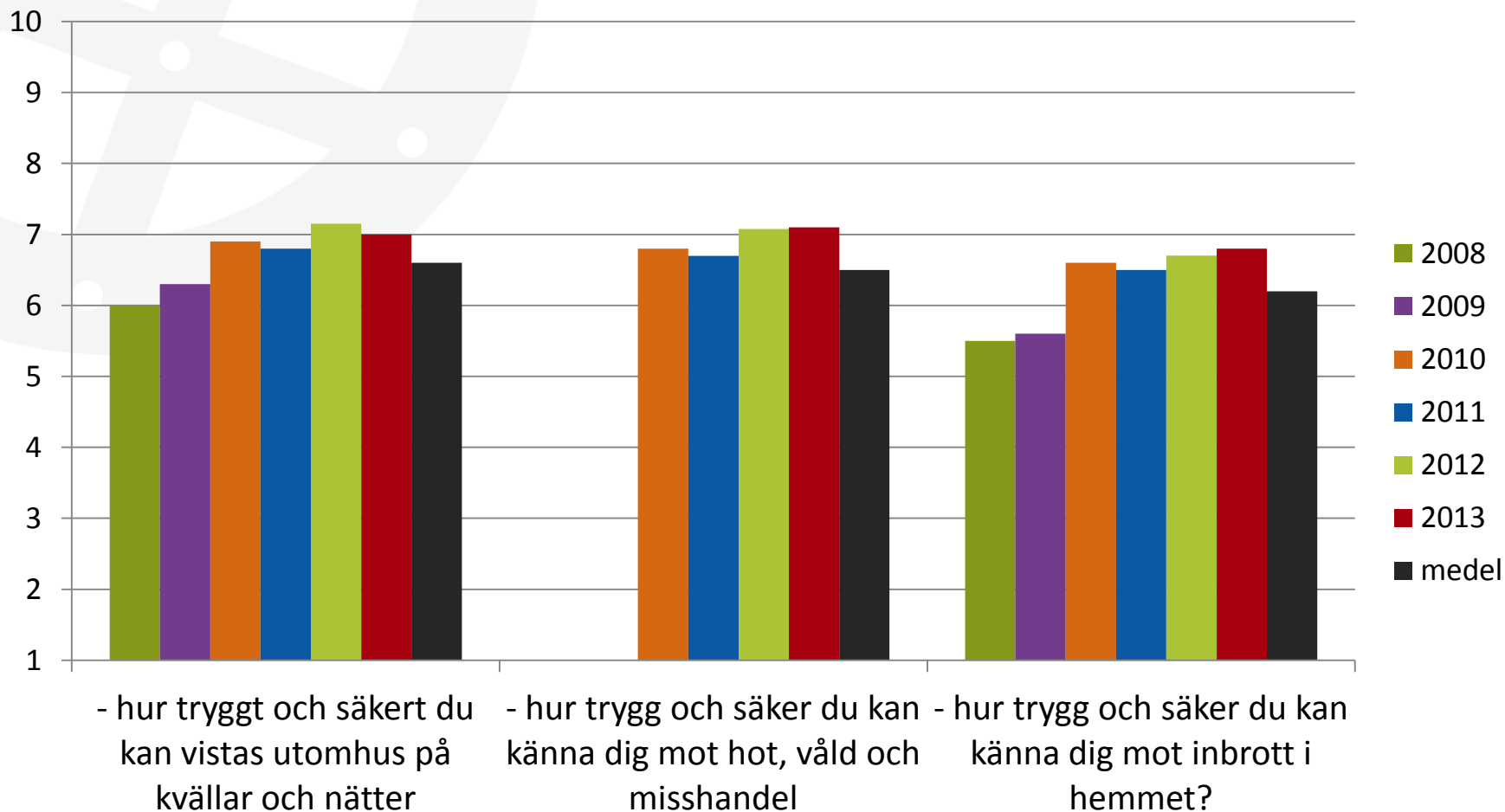


Medborgarundersökningen

Resultat för Stockholmskommuner



Resultat för Nacka kommun



Fika & Diskussion om handlingsplanen i respektive TRÅ (Matsalen ca 45 min)

Utifrån verksamhetsberättelse 2013, statistik och information, vilka är
de viktigaste frågorna för vårt TRÅ 2014?



Förslag till upplägg

Diskutera tillsammans:

- Den generella statistik ni nu fått presenterad och titta sedan på den statistik som finns i er mapp om ert område.
- Stämmer den statistiska bilden väl överens med vad ni ser i vardagen?
- Utifrån vad ni förra året hade på handlingsplanen vad vill ni i år satsa på?
- Lista dessa saker som förslag på handlingsplan 2014

Presentation om förslag på handlingsplaner från respektive TRÅ



Tack för idag och väl mött på nästa möte i vår:

BRÅ-
Älta-
Sickla-
Fisksätra/Saltsjöbaden
Boo

