

2016-04-05

TJÄNSTESKRIVELSE
Dnr UBN 2015/139-630

Utbildningsnämnden

Statistik nyanlända mars 2016

Förslag till beslut

Utbildningsnämnden noterar informationen till protokollet.

Sammanfattning

Utbildningsnämnden gav vid sammanträdet den 16 september 2015 utbildningsdirektören i uppdrag redovisa fakta om mottagandet av nyanlända elever i skolor i Nacka utifrån nämndens ansvarsområden. Utbildningsenheten rapporterar därefter vid varje nämndsammanträde antalet nyanlända i grundskola och gymnasieskola. I detta ärende redovisas antal elever i olika skolformer, vilka länder eleverna kommer ifrån vilket HDI¹ dessa länder har och antalet lediga platser i grundskolorna i Nacka kommun.

Antalet nyanlända i grundskolan har ökat med tre procent sen i februari och de är nu 263 stycken. En femtedel av dessa elever kommer från länder med högt HDI². Elever som läser språkinträdning i gymnasieskolan har under samma tid ökat med två procent och de är 142 stycken.

Ärendet

Jämfört med juni 2015 har antalet nyanlända i grundskolan ökat med 38 procent fram till mars 2016. Ökningen från februari till mars 2016 var tre procent. Antal nyanlända var i mars 263 stycken. Elever som läser språkinträdning i gymnasieskolan har under samma tid har ökat med 80 personer sen juni 2015 och under den senaste månaden med 3 personer. Totalt läser 145 stycken nyanlända elever språkinträdning på gymnasiet.

Utbildningsenheten har på delegation till och med mars fördelat nyanländaresurs till kommunens grundskolor enligt tabell 2, sidan 6.

Redovisning av nyanländas bakgrund

Utbildningsnämnden har givit utbildningsenheten i uppdrag att redovisa fördelningen av HDI-grupper och språkgrupper bland de nyanlända eleverna. Dessutom har

¹ HDI står för Human Development Index och är ett index som används för att jämföra välståndet i olika länder och är en sammanvägning av förväntad livslängd, utbildningsnivå och BNP. Länder med hög HDI är till exempel Sverige, USA, Polen, Singapore och Japan.

² Se 1.

utbildningsnämnden efterfrågat en återkoppling från det digitaliseringsprojekt med fokus på nyanländas lärande som nyligen startats. För närvarande är det inte möjligt att redovisa vilka språkgrupper eleverna tillhör och utbildningsenheten har därför valt att redovisa vilka länder de nyanlända eleverna kommer ifrån.

Cirka en femtedel av eleverna kommer från länder med högt HDI. Eleverna kommer från 59 olika länder och flest antal nyanlända elever kommer från Afghanistan (18 procent), därefter Syrien (9,8 procent) och Polen (6,8 procent).

Information om digitaliseringsprojektet

Totalt nio skolor med nyanlända elever i årskurs 7-9 eller språkinträdning på gymnasiet har uppgett att de avser att ta del av de digitala tjänster som erbjuds inom nyanländprojektet. Två av dessa skolor är kommunala grundskolor, fyra är fristående grundskolor, en är en kommunal gymnasieskola och två är fristående gymnasieskolor. De digitala tjänster som kan användas inom ramen för detta projekt är det digitala läromedlet ”Studi” och ”Studiehandledning online” på fyra olika språk (dari, arabiska, somaliska och tigrinja) via Modersmålskolan. Dessa digitala tjänster är avsedda att komplettera den ordinarie undervisning och studiehandledning som eleverna får. Ännu så länge är användningen av ”Studiehandledning online” begränsad och det språk som hittills efterfrågats i större omfattning är dari. Elever vid en (1) grundskola och en (1) gymnasieskola som har använt studiehandledningen på dari under mars månad. I vilken utsträckning det digitala läromedlet ”Studi” hittills utnyttjats har utbildningsenheten ännu ingen uppgift om.

Docent Päivi Juvonen, Stockholms universitet, kommer att följa upp skolornas användning av de digitala tjänsterna.

Lediga platser i grundskolor i Nacka kommun

Utbildningsenheten har fått utbildningsnämndens uppdrag att redovisa en aktuell bild av antalet lediga skolplatser. Nedan redovisas resultatet för mars 2016, se bilaga. Det finns ett antal skolor som inte har svarat.

Ekonomiska konsekvenser

Utbildningsenheten följer utvecklingen av resurstilldelningen i samband med de ekonomiska uppföljningar som görs.

Lotta Valentin
Enhetschef
Utbildningsenheten

Katarina Kåhre
Resurssamordnare
Utbildningsenheten

Kristina Heuman
Controller
Utbildningsenheten

Bilagor

Tabeller och diagram över antal nyanlända i Nackas skolor mars 2016

Tabell över antal platser i Nackas skolor mars 2016

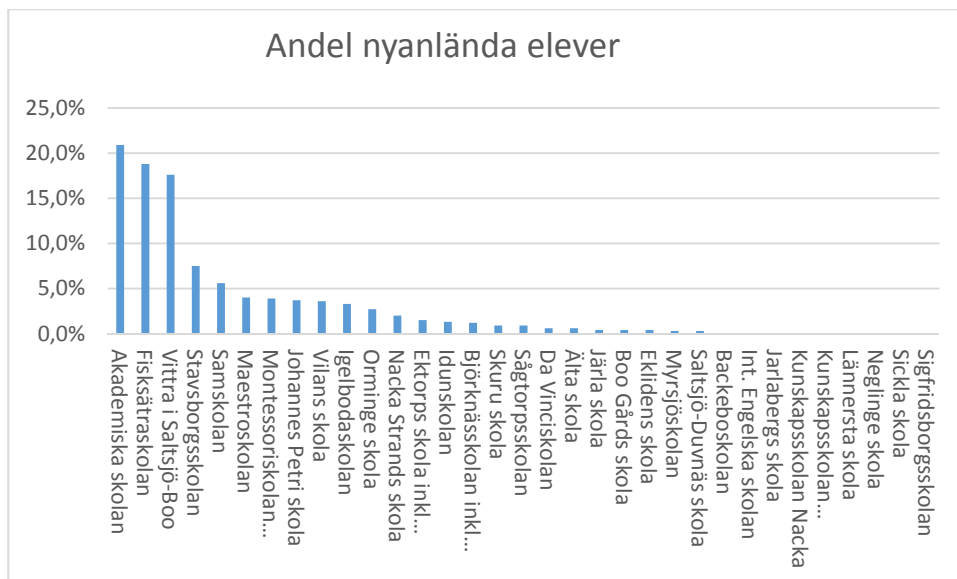
Tabell 1: Antal elever i grundskolan med nyanländresurs

Grundskola	Antal nyanlända elever lå 2014/15	Totalt elev-antal exkl särskola vt 2016	Totalt nyanlända elever 2016-02-15	Totalt nyanlända elever 2016-03-15	Andel nyanlända elever av totalt elevantal
Akademiska skolan	6	110	25	23	20,9 %
Backeboskolan	0	163	0	0	-
Björknässkolan inkl Alph o Centrumsk	16	1 094	12	13	1,2 %
Boo Gårds skola	0	535	2	2	0,4 %
Da Vinciskolan	0	154	1	1	0,6 %
Eklidens skola	3	735	3	3	0,4 %
Ektorps skola inkl Borgvallaskolan	3	409	6	6	1,5 %
Fisksätraskolan	32	144	27	27	18,8 %
Idunskolan	5	153	2	2	1,3 %
Igelbodaskolan	6	460	14	15	3,3 %
Int. Engelska skolan	0	900	0	0	-
Jarlabergs skola	0	112	0	0	-
Johannes Petri skola	6	656	24	24	3,7 %
Järla skola	3	690	4	3	0,4 %
Kunskapsskolan Nacka	0	422	0	0	-
Kunskapsskolan Saltsjöbaden	0	266	0	0	-
Lännersta skola	0	256	0	0	-
Maestroskolan	7	175	7	7	4,0 %
Montessoriskolan Castello	2	207	7	8	3,9 %
Myrsjöskolan	3	1 175	4	4	0,3 %
Nacka Strands skola	2	99	2	2	2,0 %
Neglinge skola	0	327	0	0	-
Orminge skola	10	475	10	13	2,7 %
Saltsjö-Duvnäs skola	1	397	1	1	0,3 %
Samskolan	30	628	29	35	5,6 %
Sickla skola	0	473	0	0	-
Sigfridsborgsskolan	0	574	0	0	-
Skuru skola	8	690	7	6	0,9 %
Stavsborgsskolan	27	442	33	33	7,5 %
Sågtorpsskolan	3	543	5	5	0,9 %
Vilans skola	5	222	8	8	3,6 %
Vittra i Saltsjö-Boo	10	108	19	19	17,6 %
Älta skola	2	543	3	3	0,6 %
Summa	190	14 337	255	263	1,8 %

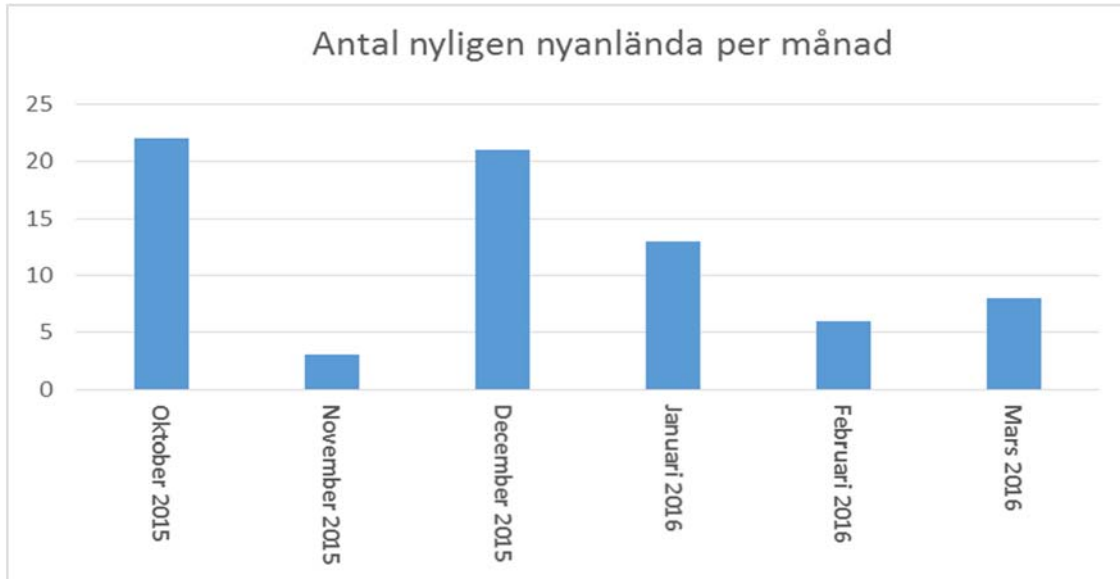
Figur 1: Antal nyanlända per skola mars 2016



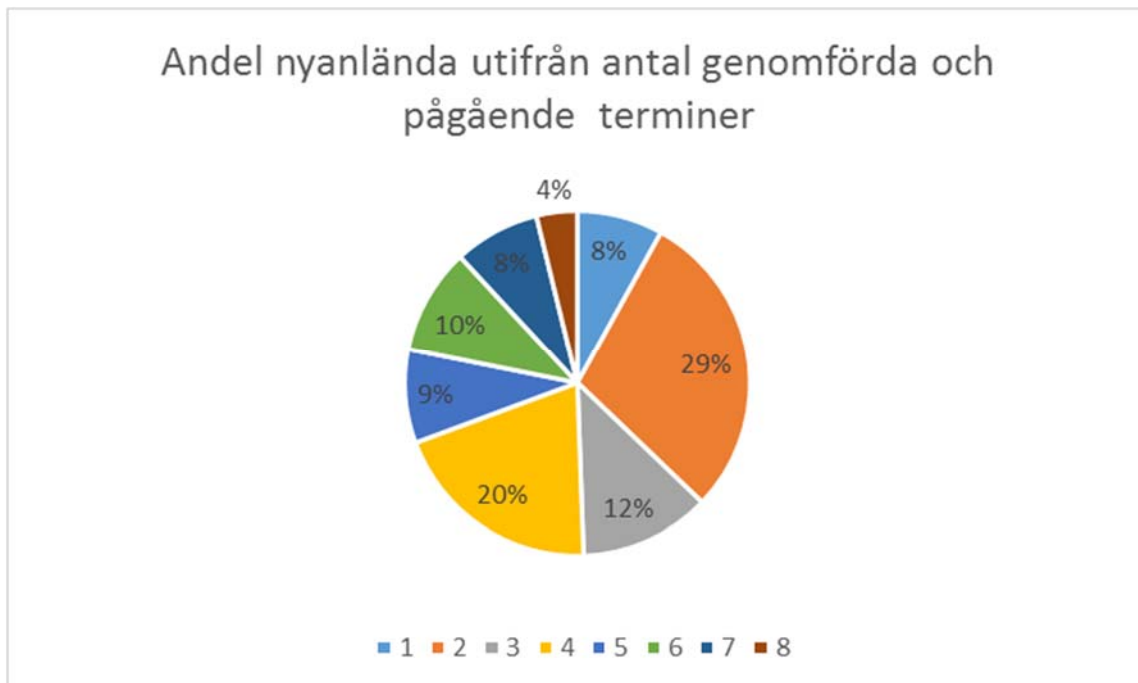
Figur 2: Andel nyanlända elever av totalt elevantal per skola mars 2016



Figur 3: Antal nyligen nyanlända per månad



Figur 4: Andel nyanlända utifrån antal genomförda och pågående terminer



Tabell 2: Antal nyanlända elever per skola och årskurs mars 2016

Grundskola	Fkl	Åk 1	Åk 2	Åk 3	Åk 4	Åk 5	Åk 6	Åk 7	Åk 8	Åk 9	Totalt
Akademiska skolan		1	1	1	2	1	2	6	9	0	23
Backeboskolan											0
Björknässkolan inkl Alph o Centrumsk		3	0	2	0	0	0	1	1	6	13
Boo Gårds skola	1	0	0	0	0	0	1	0	0	0	2
Montessoriskolan Castello	0	1	0	0	0	0	0	0	3	4	8
Da Vinciskolan	0	0	0	1	0	0	0	0	0	0	1
Eklidens skola									2	1	3
Ektorps skola inkl Borgvallaskolan	1	1	0	0	1	3	0				6
Fisksätraskolan	0	5	2	8	1	7	4				27
Idunskolan	0	0	0	0	0	0	1	0	0	1	2
Igelbodaskolan	3	3	3	2	2	0	2				15
Int. Engelska skolan											0
Jarlabergs skola											0
Johannes Petri skola	0	0	1	2	1	1	0	4	9	6	24
Järla skola	0	0	0	1	0	0	2				3
Kunskapsskolan Nacka											0
Kunskapsskolan Saltsjöbaden											0
Lännersta skola											0
Maestroskolan	1	1	0	1	1	1	0	1	1	0	7
Myrsjöskolan								1	2	1	4
Nacka Strands skola	0	0	1	1							2
Neglinge skola											0
Orminge skola	0	2	1	1	3	3	3				13
Saltsjö-Duvnäs skola			1								1
Samskolan	1	3	0	0	1	0	4	8	5	13	35
Sickla skola											0
Sigfridsborgsskolan											0
Skuru skola	0	0	0	0	0	2	0	1	1	2	7
Stavsborgsskolan	1	0	3	3	4	2	4	3	8	5	33
Sågtorpsskolan	1	1	1	1	1						5
Vilans skola	1	1	2	2	0	1	1				8
Vittra i Saltsjö-Boo	0	1	1	1	2	0	1	2	7	4	19
Älta skola	0	1	0	0	1	0	1				3
Summa	10	24	17	27	20	21	26	28	48	43	263

Tabell 3: Antal elever på Introduktionsprogrammets språkinriktning

Gymnasieskola	Antal nyanlända elever 2015-06-10	Totalt nyanlända elever 2015-11-10	Totalt nyanlända elever 2015-11-10	Totalt nyanlända elever 2015-12-15	Totalt nyanlända elever 2016-01-15	Totalt nyanlända elever 2016-02-15	Totalt nyanlända elever 2016-03-15
Blackebergs Gymnasium		1	1	1	1	1	1
Fryshusets gymnasium				1	1	1	1
Grillska gymnasieet Marievik			1	1	1	1	1
Gustavsbergs Gymnasium (G2)	1	1	1	1	2	3	3
Hersby gymnasium		1	1	1	1	1	
Huddingegymnasiet	1						
Kärrtorps gymnasium	2		1				
MediaGymnasiet Nacka Strand						4	13
Nacka gymnasium Samhälle	54	82	109	98	97	94	90
Nacka Praktiska gymnasium				15	23	32	31
S:t Botvids gymnasium	1						
Sprintgymnasiet	1						
Spånga Gymnasium	1	1	1	1		1	1
Thorildsplans gymnasium		1	1	1	1	1	1
Tyresö gymnasium	1						
Värmdö Tekniska Gymnasium		1	1	1	2	2	2
Åva gymnasium			1	1	1	1	1
Summa	62	88	118	122	130	142	145

Tabell 4: Antal lediga platser mars 2016

Grundskola	Fkl	Åk 1	Åk 2	Åk 3	Åk 4	Åk 5	Åk 6	Åk 7	Åk 8	Åk 9	Totalt
Akademiska skolan											0
Backeboskolan											0
Björknässkolan inkl Alph o Cen	0	0	0	0	0	0	0	8	0	0	8
Boo Gårds skola	0	10	0	0	0	10	0				20
Montessoriskolan Castello	0	0	0	0	0	1	0	0	0	0	1
Da Vinciskolan											1
Eklidens skola								0	0	0	0
Ektorps skola inkl Borgvallasko	2	2	2	2	4	0	0				12
Fisksätraskolan											0
Idunskolan											0
Igelbodaskolan											0
Int. Engelska skolan											0
Jarlabergrs skola	5	0	0	3							0
Johannes Petri skola	0	0	0	1	11	0	0	0	0	0	12
Järla skola	0	0	0	2	0	0	8	0	0	0	10
Kunskapsskolan Nacka							0	0	0	0	0
Kunskapsskolan Saltsjöbaden					0	0	0	0	0	0	0
Lännersta skola	0	0	0	0	0	0					0
Maestroskolan											0
Myrsjöskolan	0	0	0	0	0	0	0	0	3	8	11
Nacka Strands skola	2	0	2	4							8
Neglinge skola	0	0	0	0	5	10					15
Orminge skola	6	3	1	0	4	5	10				29
Saltsjö-Duvnäs skola	5	5	4	5	6	3	6				34
Samskolan	0	1	0	0	20	0	10	14	0	13	58
Sickla skola	0	1	0	0	2	0	0				3
Sigfridsborgsskolan	0	0	3	10	10	10	10				43
Skuru skola											0
Stavsborgsskolan	0	3	2	0	0	0	0	0	0	0	5
Sågtorpsskolan	0	0	0	0	2	12	6	0	0	0	20
Vilans skola	15	8	10	20	0	6	14				73
Vittra i Saltsjö-Boo	10	11	8	11	14	12	19	13	10	16	124
Älta skola	0	0	0	0	2	2	1				5
Totalt	45	44	32	58	80	71	84	35	13	37	492