

Utbildningsnämnden

Statistik nyanlända elever maj 2019

Förslag till beslut

Utbildningsnämnden noterar informationen till protokollet.

Sammanfattning

Utbildningsenheten rapporterar antalet nyanlända elever i grundskola och gymnasieskola tre gånger per år. Antalet nyanlända elever i grundskolan och gymnasieskolan är i maj 2019 på ungefär samma nivå som i november 2018 – några fler elever i grundskolan och några färre i gymnasieskolan. Två procent av eleverna i Nackas kommunala och fristående grundskolor är nyanlända och för Nackas gymnasieskolor är motsvarande andel tre procent.

Ärendet

Utbildningsenheten har utbildningsnämndens uppdrag att redovisa antalet nyanlända Nackaelever tre gånger per år. Enligt skollagen definieras en elev som nyanländ om eleven anlant till Sverige efter skolstart vid sju års ålder och under fyra år. Gymnasieskolans språkinträdning är endast till för nyanlända elever.

Grundskolan

Antalet nyanlända elever i grundskolan är på en stabil nivå. Jämfört med föregående mätning i november har antalet ökat med fem elever och är idag 310 elever, vilket är på ungefär samma nivå som förra året vid den här tiden, se tabell 1. Det är olika kategorier av nyanlända som kommer till Nacka, det är inte bara asylsökande personer eller anvisade flyktingar utan även personer som arbetskraftsinvandrat från EU-länder men även från länder utanför EU.

Akademiska skolan är den skola som har flest nyanlända elever och också andelsmässigt sett i förhållande till skolans storlek, se figur 1 och 2. Efter Akademiska skolan följer antalsmässigt Orminge skola, Samskolan, Skuru skola samt Ektorps och Borgvalla skolor. Andelsmässigt sett följs Akademiska skolan av Orminge skola, Maestroskolan, Vittra i Saltsjö-Boo och Vilans skola.

Utbildningsnämnden har beslutat att grundskolor med nyanlända elever ska ersättas med en särskild nyanländresurs.. Nyanländresurs beräknas utifrån flera kriterier; vilken årskurs



eleven går i, hur många år eleven har varit i Sverige och från vilket land eleven kommer ifrån. Den senare indelningen görs utifrån FN:s Human Development Index, som är en statistisk beräkning av ett lands välbefinnande och är indelad i fyra kategorier. Från och med i år har Nacka förändrat indelningen till grupp 1–2 och grupp 3–4, se fördelningen per skola i tabell 3. Figur 4 illustrerar hur många elever med nyanländresurs som går i Nackas skolor och vilket år de kom till Sverige.

Gymnasieskolan

Liksom för grundskolan är elevantalet på gymnasieskolans Introduktionsprogram språkintröduktion ungefär detsamma som vid föregående mätning i november. Antalet har sjunkit med sju elever till 169 stycken, se tabell 4.

De flesta eleverna får sin utbildning på Nacka gymnasium, följt av YBC, Värmdö Tekniska gymnasium och Gustavsbergs gymnasium. Av det totala elevantalet på språkintröduktion får drygt två tredjedelar sin utbildning på en gymnasieskola i Nacka.

Av de drygt 4 900 eleverna i Nackas kommunala och fristående gymnasieskolor är tre procent elever på språkintröduktion.

Ekonomiska konsekvenser

Utbildningsenheten följer utvecklingen av antalet nyanlända i samband med de ekonomiska uppföljningar som görs, både för nyanländresursen i grundskolan och programpenge i gymnasieskolan.

Carina Legerius
Enhetschef
Utbildningsenheten

Jill Salander
Utbildningsexpert
Utbildningsenheten

Bilagor

Tabeller och diagram över antal nyanlända i Nackas skolor

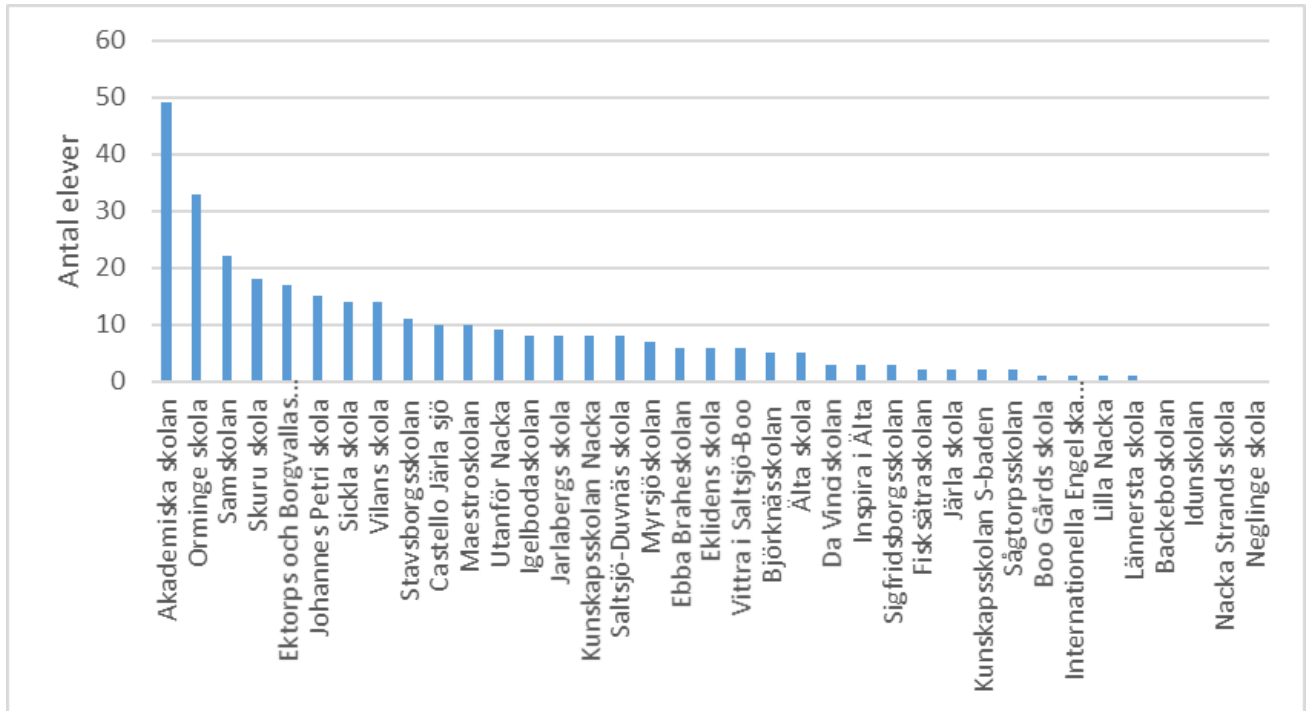
Tabell 1: Antal nyanlända elever i grundskolan vt 2015 – maj 2019 samt andel nyanlända av det totala elevantalet under maj 2019.

	Antal nyanlända elever i grundskolan									Andel nyanlända i maj 2019	Antal elever i grundskolan
	Lå 2014/2015	Okt 2015	Okt 2016	Dec 2017	Apr 2018	Sep 2018	Nov 2018	Maj 2019			
Grundskolor i Nacka											
Akademiska skolan	6	14	32	14	11	6	50	49	37%	131	
Backeboskolan	0	0	0	0	0	0		0	0%	143	
Björknässkolan	16	14	15	15	15	6	8	5	0%	1 026	
Boo Gårds skola	0	0	2	4	5	2	1	1	0%	464	
Castello Järta sjö	2	3	7	2	2	7	9	10	4%	254	
Da Vinciskolan	0	0	2	2	2	0		3	2%	140	
Ebba Braheskolan				1	1	3	8	6	2%	265	
Eklidens skola	3	2	6	6	5	5	5	6	1%	804	
Ektorps och Borgvallas skolor	3	7	13	18	20	19	19	17	5%	353	
Fisksätraskolan	32	25	18	6	8	2	5	2	3%	74	
Idunskolan	5	2	1	1	1	1		0	0%	204	
Igelbodaskolan	6	11	23	11	11	8	8	8	3%	250	
Inspira i Älta	0	0	2	5	6	5	6	3	6%	49	
Internationella Engelska skolan				0	0	0		1	0%	892	
Jarlabergs skola	0	0	5	2	5	7	7	8	6%	124	
Johannes Petri skola	6	17	19	24	23	16	16	15	2%	678	
Järta skola	3	4	1	1	1	1	1	2	0%	603	
Kunskapsskolan Nacka	0	0	0	7	7	7	8	8	2%	438	
Kunskapsskolan S-baden	0	0	0	4	4	2	1	2	1%	310	
Lilla Nacka				3	3	3	3	1	2%	57	
Lännersta skola	0	0	0	0	0	1	1	1	0%	235	
Maestroskolan	7	7	10	8	8	6	12	10	9%	117	
Myrsjöskolan	3	4	6	3	3	8	7	7	1%	1 160	
Nacka Strands skola	2	2	1	2	3	1	2	0	0%	64	
Neglinge skola	0	0	1	1	1	1	1	0	0%	306	
Orminge skola	10	12	12	19	22	18	18	33	10%	331	
Saltsjö-Duvnäs skola	1	1	5	11	10	8	8	8	2%	333	
Samskolan	30	31	25	43	40	20	17	22	3%	651	
Sickla skola	0	0	0	8	7	6	12	14	4%	391	
Sigfridsborgsskolan	0	0	1	0	0	5	4	3	1%	574	
Skuru skola	8	7	11	15	13	9	17	18	3%	641	
Stavsborgsskolan	27	21	28	20	18	17	14	11	2%	555	
Sågtorpsskolan	3	3	5	5	5	4	3	2	0%	448	
Vilans skola	5	9	7	10	9	4	8	14	7%	204	
Vittra i Saltsjö-Boo	10	13	20	19	19	9	8	6	7%	86	
Älta skola	2	3	3	6	6	6	6	5	1%	453	
Summa grundskolor i Nacka	190	212	281	296	294	223	293	301	2%	13 808	
I grundskolor utanför Nacka	0	0	2	8	9	8	12	9			
Totalt grundskolor	190	212	283	304	303	231	305	310			
Förändring i procent för alla elever		12%	33%	7%	0%	-24%	32%	2%			

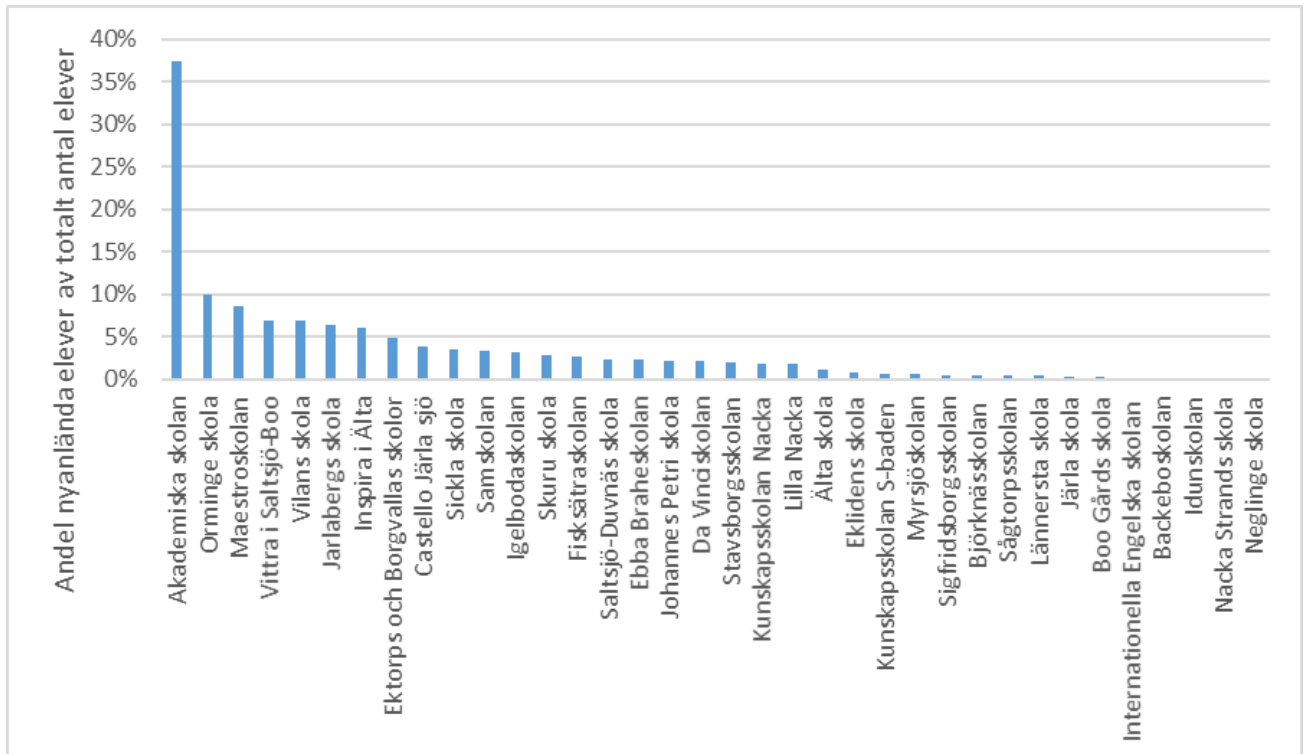
Tabell 2: Antal nyanlända elever i grundskolan per enhet och årskurs, maj 2019 (blåmarkerade fält=skolan har ej denna årskurs)

Grundskola	Åk 1	Åk 2	Åk 3	Åk 4	Åk 5	Åk 6	Åk 7	Åk 8	Åk 9	Totalt
Akademiska skolan	6	4	6	6	4	4	4	9	6	49
Backeboskolan										0
Björknässkolan	1			1		1			2	5
Boo Gårds skola		1								1
Castello Järta sjö	1	2	3		3		1			10
Da Vinciskolan	1	1	1							3
Ebba Brahe	1			3	1		1			6
Eklidens skola							2	3	1	6
Ektorps skola/Borgvallaskolan	1	3	3	3	2	5				17
Fisksätraskolan			1		1					2
Idunskolan										0
Igelbodaskolan		1	3	2	2					8
Inspira i Älta	2	1								3
Internationella Engelska skolan						1				1
Jarlabergs skola		2	3	1	2					8
Johannes Petri skola						5	4	3	3	15
Järta skola				2						2
Kunskapsskolan Nacka						2	4		2	8
Kunskapsskolan Saltsjöbaden				1			1			2
Lilla Nacka				1						1
Lännersta skola				1						1
Maestroskolan	2	1	1	3	2	1				10
Myrsjöskolan							3	3	1	7
Nacka Strands skola										0
Neglinge skola										0
Orminge skola	5	7	6	6	3	6				33
Saltsjö-Duvnäs skola		1	1	1	4	1				8
Samskolan	3		1	4	1	2	5	2	4	22
Sickla skola	3	3	3	1	4					14
Sigfridsborgsskolan					1	2				3
Skuru skola	1	2		4		2	5	2	2	18
Stavsborgsskolan			1		2	1	4	1	2	11
Sågtorpsskolan			1			1				2
Vilans skola	3	6	2	1		2				14
Vittra i Saltsjö-Boo			2			1	1	1	1	6
Älta skola					4	1				5
Skolor utanför Nacka		1		1	2	2	1	2		9
Summa	30	36	38	42	38	40	36	26	24	310

Figur 1: Antal nyanlända elever i Nackas grundskolor, maj 2019



Figur 2: Andel nyanlända elever i Nackas grundskolor av totalt elevantal per skola, maj 2019



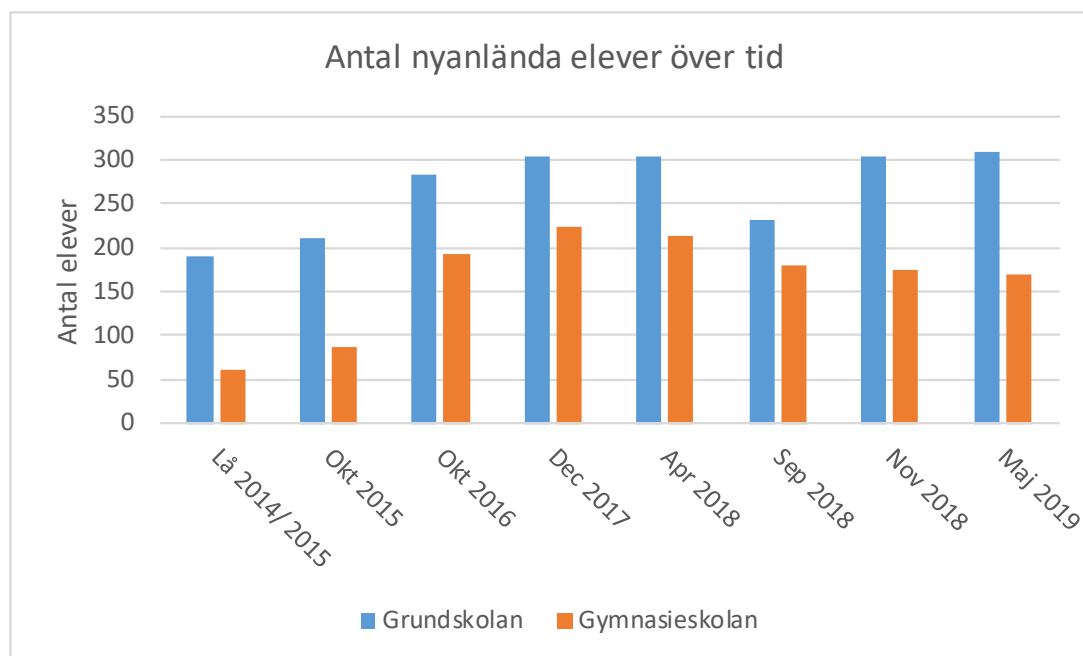
Tabell 3: Antal elever med nyanländresurs i maj 2019 fördelade efter HDI

Skola	Antal elever med nyanländresurs		
	Grupp 1-2 Mycket högt och högt HDI	Grupp 3-4 Medel och lågt HDI	Totalt
Akademiska skolan	1	48	49
Björknässkolan	1	4	5
Boo Gårds skola	1		1
Castello Järsla sjö	4	6	10
Da Vinciskolan	2	1	3
Ebba Braheskolan	6		6
Eklidens skola		6	6
Ektorps skola/Borgvallaskolan	1	16	17
Fisksätraskolan		2	2
Idunskolan			0
Igelbodaskolan	1	7	8
Inspira skola i Älta		3	3
Internationella Engelska skolan		1	1
Jarlabergsskolan		8	8
Johannes Petri skola		15	15
Järsla skola	2		2
Kunskapsskolan Nacka		8	8
Kunskapsskolan Saltsjöbaden	1	1	2
Lilla Nacka		1	1
Lännersta skola	1		1
Maestroskolan	3	10	13
Myrsjöskolan		4	4
Nacka Strands skola			0
Neglinge skola			0
Orminge skola	9	24	33
Saltsjö-Duvnäs skola	3	5	8
Samskolan	5	17	22
Sickla skola	1	13	14
Sigfridsborgsskolan	1	2	3
Skuru skola	4	14	18
Stavsborgsskolan	4	7	11
Sågtorpsskolan	1	1	2
Vilans skola	3	11	14
Vittra skola i Saltsjö-Boo		6	6
Älta skola		5	5
Skolor utanför Nacka	4	5	9
Summa	59	251	310

Tabell 4: Antal elever på Introduktionsprogrammets språkin introduktion från juni 2015 – maj 2019

Antal elever på språkin introduktion								
Gymnasieskolor i Nacka	Jun 2015	Okt 2015	Okt 2016	Dec 2017	Apr 2018	Sep 2018	Nov 2018	Maj 2019
MediaGymnasiet			25	24	21	11	10	6
Nacka gymnasium Samhälle	54	82	94	84	74	71	71	68
Nacka Praktiska gymnasium			39	30	15	13	7	4
YBC			19	42	48	44	45	38
Summa gymnasieskolor i Nacka	54	82	177	180	158	139	133	116
Gymnasieskolor utanför Nacka	Jun 2015	Okt 2015	Okt 2016	Dec 2017	Apr 2018	Sep 2018	Nov 2018	Nov 2019
Gustavsbergs Gymnasium	1	1	4	14	14	6	10	14
Värmdö Tekniska Gymn			1	7	19	21	20	22
Övriga skolor	7	4	6	12	22	13	13	17
Summa gymnasieskolor utanför Nacka	8	6	17	44	55	40	43	53
Totalt antal elever i gymnasieskolan	62	88	194	224	213	179	176	169
Förändring i procent		42%	120%	15%	-5%	-20%	-2%	-4%

Figur 3: Diagram förändring över tid för nyanlända elever i grundskolan samt elever på Introduktionsprogrammets språkin introduktion, vt 2015–maj 2019



Figur 4: Antal nyanlända elever i maj utifrån ankomstår

