

2017-11-09

FRN 2017/136
RAPPORT

Fritidsnämnden

Redovisning av föreningsenkät 2017

Sammanfattning

Fritidsnämnden är ansvarig nämnd för stöd till de ideella föreningar som har verksamhet på fritiden för barn och ungdomar samt för personer med funktionsnedsättningar i alla åldrar. I det ansvaret ingår att bland de olika ekonomiska föreningsbidragen, att planera för och upplåta olika anläggningar till föreningarna samt att ha en dialog med föreningarna. Fritidsnämnden ska också följa upp hur föreningsstödet fungerar.

85 föreningar, som är bidragsberättigade enligt fritidsnämndens riktlinjer, har haft möjlighet att svara på föreningsenkäten. Svarefrekvensen är 55 %. Då merparten av de större föreningarna har deltagit är tolkningen att resultatet går att använda för att utvärdera kommunens stöd till föreningarna.

Det som framför allt engagerar föreningarna är bristen på idrottsanläggningar idag och en oro för att behoven av nya idrottsanläggningar inte kommer beaktas i tillräcklig omfattning när kommunen ska förtätas, eller att närheten till idrottsanläggningar inte kan garanteras för dem som inte på egen hand kan ta sig till anläggningar som ligger långt från ens skola och bostad. Föreningarna uttrycker tydligt att de inte har tillräckligt med tider i idrottsanläggningar för att kunna ta emot de barn och ungdomar som vill idrotta på sin fritid. Föreningarna efterfrågar också en planering av en upprustning av de befintliga idrottsanläggningarna.

I arbetet med att bearbeta undersökningens resultat har det ingått tjänstepersoner från kommunens bokningsgrupp för idrotten, idrottsdriftsenhet samt från kultur- och fritidsenheten. Rapporten kommer även lämnas till kommunens ansvariga för lokalförvaltning respektive ansvariga för strategisk stadsutveckling. Sist i rapporten finns förslag på hur kommunen kan arbeta vidare med att utveckla sitt stöd till föreningslivet.

Thomas Sass
Utvecklingsledare
Kultur- och fritidsenheten



Innehåll

Bakgrund.....	3
Fritidsnämndens föreningsstöd.....	4
Fritidsnämndens mål och frågeställningar för undersökningen	4
Genomförande	5
Resultat.....	6
Måluppfyllelse i sammanfattning.....	6
Hur många unga är medlemmar i föreningarna?.....	7
Vad kostar det att vara medlem i en förening	7
Har föreningarna anställd personal och får ledarna arvoden	8
Föreningarnas bedömning av kommunens generella föreningsstöd.....	9
Information, kontakt och bemötande.....	10
Föreningsbidrag	11
Föreningarnas upplevelse av att kunna påverka kommunen	11
Föreningarnas eget arbete med värdegrundsfrågor	11
Föreningarnas arbete med ungas delaktighet och inflytande samt ung representation	12
Föreningarnas bedömning av kommunens idrottsanläggningar.....	13
Vilka frågor anser föreningslivet att Nacka kommun ska prioritera	15
Slutsatser och förslag till förbättringar.....	17



Bakgrund

Enligt Nacka kommuns reglemente ansvarar fritidsnämnden bland annat för föreningsstöd för barn- och ungdomsverksamhet och föreningsverksamhet för personer med funktionsnedsättning. I detta ingår att fördela olika ekonomiska föreningsbidrag. I fritidsnämndens uppdrag ingår också att genom ett nära samarbete med i kommunen verksamma föreningar och organisationer stimulera det arbete som dessa bedriver.

Fritidsnämnden ska bevaka behovet av anläggningar och byggnader för fritidsverksamhet. Fritidsnämnden har även i uppdrag att upplåta anläggningar för fritidsverksamhet.

I kommunens fritidsstrategi betonas att anläggningar ska vara efterfrågade, välskötta och vara av hög kvalitet. Vidare nämns i fritidsstrategin att kommunen ska sträva efter att alla unga ska hitta ett sammanhang där de har möjlighet att delta och engagera sig utifrån egen vilja och lust.

Fritidsnämnden är en finansieringsnämnd där nämnden bland annat ska finansiera såväl föreningsbidragen som de olika idrotts- och fritidsanläggningarna. Detta innebär även att nämnden ska följa upp att verksamheten bedrivs utifrån nämndens uppdrag och mål. Föreningsenkäten är en del av denna uppföljning. I denna undersökning följer kommunen upp vad föreningarna anser om kommunens föreningsstöd och vad de anser om de olika idrottsanläggningar som kommuner erbjuder.

Liknande undersökningar har genomförts 2005, 2007, 2010, 2012 och 2015. Avsikten är att genomföra denna undersökning vartannat år till vart tredje år. För att inte trötta ut föreningslivet med flera olika enkäter och för att uppnå en hög svarsfrekvens bör kommunens alla frågor till föreningar samordnas i denna gemensamma större föreningsenkät.

När man jämför resultatet av denna undersökning över tid kan man se vissa trender.

Undersökningen syftar till att visa om fritidsnämndens stöd till ideella föreningar som bedriver verksamhet för barn och ungdomar på fritiden upplevs av föreningar som det anges i nämndens mål. Samtidigt får nämnden en fördjupad kunskap om vad föreningslivet anser om kommunens stöd och om hur idrottsanläggningar sköts och fungerar. Undersökningen bidrar med information och underlag till strategisk planering som syftar till att utveckla verksamheten. Med hjälp av resultatet kan förbättringsområden identifieras, som kan ligga till grund för handlingsplaner för såväl det strategiska arbetet som det mer vardagliga arbetet med både lokaler och anläggningar som med annat stöd till föreningar.

Det är viktigt att notera att redovisningen av föreningsenkäten bara är en del av nämndens uppföljning av föreningsstöd och idrottsanläggningar. Andra uppföljningar som riktar sig till allmänheten eller enskilda föreningsmedlemmar kan också bidra med värdefull kunskap.



Även annan dialog som sker med föreningslivet i olika sammanhang är en del av uppföljningsarbetet.

Fritidsnämndens föreningsstöd

Fritidsnämndens stöd till ideella föreningar som bedriver fritidsverksamhet för barn och ungdomar på fritiden omfattar främst olika ekonomiska föreningsbidrag och upplåtelse av idrottsanläggningar och samlingslokaler. Annat stöd är till exempel satsningen Utmärkt förening, andra utbildningar som till exempel om aktiviteter för personer med funktionsnedsättning och samordning av marknadsföring av aktiviteter och program på främst skollov.

Fritidsnämndens mål och frågeställningar för undersökningen

Tabell 1.

Bäst utveckling för alla

Fritidsutbudet ska erbjuda möjligheter för alla, med fokus på barn och unga, att utveckla sina intressen. Kommunen ska verka för ett brett utbud och ett brett deltagande, där både flickor och pojkar deltar. Deltagare i de olika verksamheterna som kommunen finansierar ska vara nöjda. Nackas fritidsutbud ska skapa möjlighet till en meningsfull fritid och stimulera fysisk aktivitet. Kommunen ska underlätta för föreningar som vill samverka kring elitsatsningar.

Kommunens olika ekonomiska bidrag till föreningarna och möjligheten för föreningarna att bedriva verksamhet till en låg taxa i anläggningar som kommunen finansierar ska bidra till en bredd av föreningar och aktiviteter. I denna undersökning frågar vi föreningarna om föreningsbidragen och om tillgången till anläggningar gynnar deras möjligheter att bedriva sin verksamhet.

Attraktiva livsmiljöer i hela Nacka

Ett attraktivt fritidsutbud bidrar till att människor vill bo i Nacka. Fritidsverksamheter ska vara efterfrågade och vara välskötta. Deltagare ska uppleva sig trygga när de deltar i olika fritidsaktiviteter. Folkhälsoperspektivet är centralt för de verksamheter som kommunen finansierar

Idrottsanläggningarna ska vara välskötta. Det ska finnas såväl anläggningar som aktiva föreningar i alla områden i kommunen. I denna undersökning frågar vi efter föreningarnas upplevelse av skötseln av kommunens idrottsanläggningar.

Stark och balanserad tillväxt

Idrotts- och fritidsutbudet fungerar som drivkraft för samhällsutvecklingen och ett hållbart Nacka. Utvecklingen av



fritidsverksamheter gynnas av samverkan mellan lokala föreningar, näringsliv och forskning och genom att olika fritidsverksamheter samspelar med varandra på ett gränsöverskridande och normbrytande sätt. Samverkan behövs även med andra aktörer i regionen kring infrastruktur och utbud, och genom att stimulera förnyelse och innovation bidrar fritidslivet till Nackas tillväxt. De bidragsberättigade föreningarna ska vara nöjda med kommunens föreningsstöd.

I denna undersökning frågar vi de bidragsberättigade föreningarna om de är nöjda med det stöd som de får av kommunen.

Maximalt värde för skattepengarna

Fritidsnämndens verksamheter ska hålla en hög kvalitet enligt deltagarna. Ur ett socialt hållbarhetsperspektiv är anpassade taxor och avgifter viktiga för att alla barn och unga med olika förutsättningar ska ha möjlighet att ta del av fritidsutbudet.

Nacka kommun vill stimulera föreningar att arbeta med såväl kvalitetsfrågor som värdegrundsfrågor. Kommunen stödjer föreningarna med detta genom satsningen Utmärkt förening. I denna undersökning frågar vi efter föreningarnas självskattning av deras arbete med kvalitetsfrågor som värdegrundsfrågor.

Innan kommunen fattar olika beslut som berör föreningarnas möjligheter att bedriva sin verksamhet och utvecklas ska de bjudas in till dialog. I denna undersökning frågar vi efter föreningarnas upplevelse av att påverka och framföra förslag till kommunen.

Genomförande

Under tiden 15 augusti till 15 oktober genomförde Nacka kommun en enkätundersökning som de föreningar som är bidragsberättigade enligt fritidsnämndens riktlinjer för barn- och ungdomsverksamhet fick delta i.

Samtliga föreningar som är bidragsberättigade för barn- och ungdomsverksamhet har fått sig tillsänt en enkät, flertalet har fått den som en digital länk med e-post. De föreningar som har flera sektioner har även haft möjlighet att lämna ett svar per sektion. Enkäten lämnades ut till 85 föreningar och sektioner. Svarefrekvensen är 55 % vilket är en försämring jämfört med undersökningen 2015.



I undersökningsverktyget är det möjligt att följa upp vilka föreningar som lämnat in svar, men inte vad respektive förening svarat. Alla svar har hanterats anonymt. Då flertalet av de större föreningarna har svarat är bedömningen att svaren är tillförlitliga som en termperaturmätare på vad föreningslivet anser om föreningens stöd samt idrottsanläggningar.

Enkäten innehöll såväl frågor med fasta svarsalternativ som några frågor med möjlighet till öppna svar. Merparten av frågorna var desamma som tidigare år.

Av de föreningar som svarat ägnar sig 51 % åt lagidrott, 39 % åt individuell idrott och 10 % åt annan föreningsverksamhet som inte är idrott, till exempel scouting, friluftsliv eller hobbyverksamhet.

Resultat

Måluppfyllelse i sammanfattning

Det finns både delar som föreningarna är nöjda med och delar som föreningarna anser måste förbättras. Andelen föreningar som är nöjda med kommunens stöd till föreningslivet har minskat från 81 % till 59 %.

Det föreningslivet framför allt efterlyser är fler idrottsanläggningar och därefter en satsning på renovering av de befintliga idrottsanläggningarna. De föreningar som inte nyttjar kommunens anläggningar efterlyser i flera fall något stöd för sina egna anläggningar. Av dem som bedriver verksamhet i kommunens anläggningar är det endast 63 % som anser dessa välskötta. Detta är samma nivå som 2015. Framför allt är det städningen som man är missnöjd med.

Tabell 2.

Område	Fråga	Utfall 2017	Utfall 2015
Attraktiva livsmiljöer i hela Nacka	De anläggningar som vår förening hyr är välskötta	63 %	63 %
Stark och balanserad tillväxt	Vår förening är nöjd med kommunens stöd till föreningslivet	59 %	81 %
Maximalt värde för skattepengarna	Vår förening arbetar med värdegrundsfrågor	88 %	84 %
	Vår förening är nöjd med möjligheterna att ha en dialog med kommun i olika frågor som berör oss	71 %	62 %

Undersökningen 2015 hade en fyra-gradig skala och från 2017 används en fem-gradig skala. För att få jämförbarhet för 2017 har antalet svarande som gett betyg fem, fyra samt hälften av dem som angett betyg tre bedömts motsvara betyg tre och fyra i tidigare undersökningar. För resultat upp till 49 % ges röd markering, 50 – 79 % gul markering samt resultat från 80 % ges grön markering.



Hur många unga är medlemmar i föreningarna?

Föreningarna har tillsammans 22 206 bidragsberättigade medlemmar i åldern 4 - 20 år varav 46 % är flickor. Av dessa är 88 % medlemmar i en idrottsförening och 53 % är i åldersgruppen 4 – 10 år. Andelen flickor, andelen idrottsföreningar av alla föreningar och antalet föreningsmedlemskap i åldersgruppen 4 – 20 år 2016 är ungefär på samma nivå som 2012 och 2014.

Antalet bidragsberättigade medlemmar visar inte på hur många faktiska barn och ungdomar som är medlemmar i föreningar, utan enbart antalet medlemskap. En och samma person kan vara medlem i flera föreningar och medlemmar kan även bo utanför Nacka kommun.

Tabell 3.

Hur många unga är medlemmar	4 – 10 år			11 – 20 år			Total
	Pojkar	Flickor	Summa	Pojkar	Flickor	Summa	
Antal medlemmar 2012	6 535	5 396	11 931	5 581	4 721	10 302	22 233
Andel per kön i %	55 %	45 %	100 %	54 %	46 %	100 %	
Antal medlemmar 2014	6 206	4881	11 087	5 541	4 397	9938	21 025
Andel per kön i %	56 %	44 %	100 %	56 %	44 %	100 %	
Antal medlemmar 2016	6 374	5 482	11 856	5 839	4 511	10 350	22 206
Andel per kön i %	54 %	46 %	100 %	56 %	44 %	100 %	

Vad kostar det att vara medlem i en förening

Riksidrottsförbundet anger i flera sammanhang att idrottsrörelsen vill vara öppen för alla, oavsett social bakgrund och ekonomiska förutsättningar. Såväl statliga och som kommunala föreningsbidrag som tillgången till subventionerade idrottsanläggningar ska underlätta för föreningar att kunna ta emot barn och ungdomar med olika bakgrund och förutsättningar. Riksidrottsförbundet lyfter också frågan om den ökande hälsoklyftan som en av vår tids stora samhällsutmaningar. Under 2014 har centrum för idrottsforskning undersökt i vilken utsträckning idrottsrörelsen gör det möjligt för alla att utöva idrott och motion i föreningslivets regi.

När man tittar på vad olika fritidsaktiviteter kostar studerar man medlems- och träningsavgifter, kostnader för kläder och utrustning, matchresor, cupavgifter, resor och övernattnings, läger samt eventuella extra träningar.

I studien konstateras att landets idrottsföreningar successivt höjt sina medlems- och träningsavgifter med följden att alla unga inte längre har råd att vara med. Till detta kommer att den traditionella föreningsidrotten fått konkurrens av idrottsverksamheter i kommersiell regi. De nya företagen erbjuder allt från prova på-verksamhet för de minsta till breda idrottsläger och individuella spelarutbildningar på hög teknisk nivå. Denna trend har även upptagits av många idrottsföreningar med följden att dagens unga visserligen har ett ökat

utbud av idrottsliga valmöjligheter att välja mellan – men endast under förutsättning att deras familjer har råd att betala.

För idrottsföreningarna bottnar marknadstrycket på motsvarande sätt i upplevda krav att bedriva en alltmer professionaliserad och kundorienterad verksamhet. Effekten blir en uppskruvad kommersialiseringsspiral där den traditionella föreningens ideella verksamhet i allt högre grad ersätts av marknadsmässiga lösningar och – som en konsekvens – även höjda kostnader.

Nackas föreningsenkät svarar inte vilka avgifter som finns i Nackas föreningar.

Viktigt att notera är att fritidsnämndens föreningsbidrag även är möjligt att söka för andra fritidsföreningar än dem som ingår i Riksidrottsförbundet. Till övriga fritidsföreningar hör till exempel scouterna, olika friluftsföreningar eller natur- och djurföreningar, hobbyföreningar, etniska föreningar med flera.

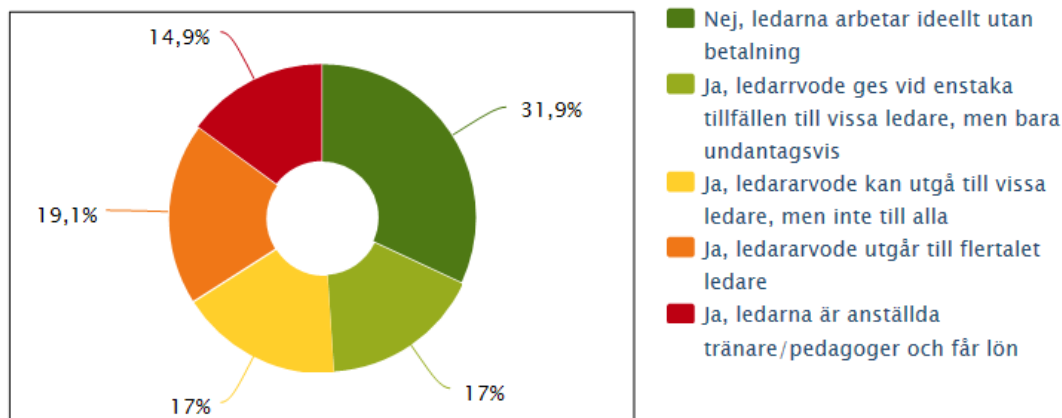
Har föreningarna anställd personal och får ledarna arvoden?

Inom idrottsrörelsen pågår en diskussion om möjligheten att bedriva föreningsverksamhet med ideella ledare, tränare och funktionärer. Riksidrottsförbundet lyfter fram betydelsen av ett stort ideellt engagemang i föreningslivet där flertalet ledare, tränare och funktionärer inte får någon ersättning eller endast en symbolisk ersättning som en uppskattning för ens insatser.

Ungefär hälften av föreningarna i Nacka har inga ledararvoden eller ger arvoden endast undantagsvis vid vissa enstaka tillfällen. Antalet ledare som får någon form av arvode har ökat jämfört med 2015. 54 % av föreningarna anger att de har anställd kanslipersonal, föreningskonsulenter eller sportchefer.

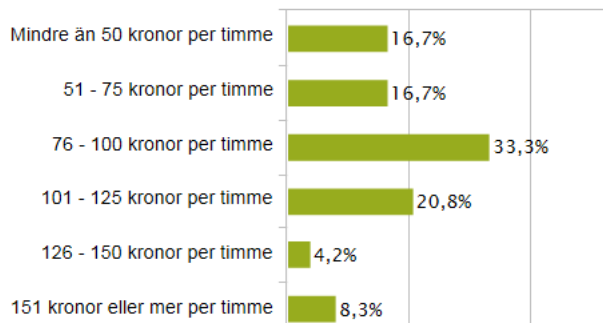
Figur 1.

8. Får ledare/tränare i er förening någon ekonomisk ersättning?



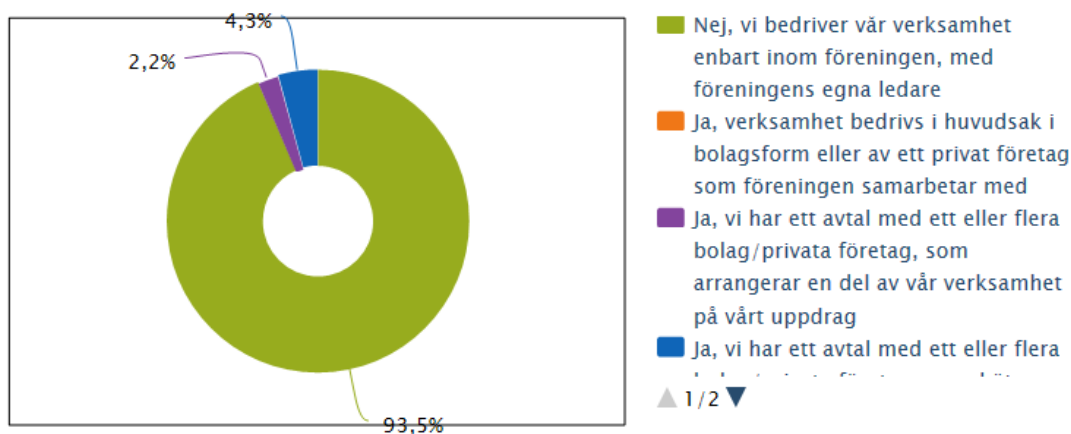
Figur 2.

9. Om ledare/tränare får arvode, hur högt är detta



Figur 3.

7. Samarbetar er förening med något bolag eller något privat företag?

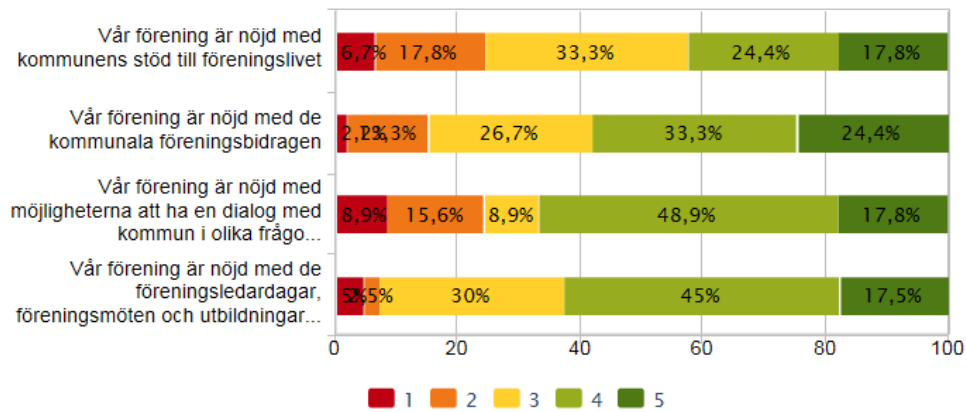


Föreningarnas bedömning av kommunens generella föreningsstöd

Nacka kommuns generella stöd till ideella föreningar som bedriver verksamhet på fritiden för barn och ungdomar i åldern 4 – 20 år består främst av olika former av ekonomiska bidrag. Det ekonomiska stödet består av kommunalt lokalt aktivitetsstöd, administrationsbidrag (bidrag per medlem) samt olika projektbidrag. Kommunen ordnar också årliga föreningsledardagar, olika utbildningar och satsningen Utmärkt förening. I detta samarbetar kommunen med Stockholmsidrotten och SISU idrottsutbildarna. Sedan hösten 2017 bjuder kommunen även in till föreningsfrukostar. Utöver detta kan föreningar även få en del annat stöd, till exempel hjälp med marknadsföring av verksamheter, särskilt inför lov eller stöd vid nybildande av föreningar.

Figur 4.

1. Sätt betyg på kommunens stöd till föreningslivet. Hur pass väl instämmer ni i dessa påståenden



Information, kontakt och bemötande

Jämfört med både 2012 och 2015 har frågor om information och möjligheten att få kontakt med kommunen försämrats. Däremot anger nästan alla föreningar att de får ett trevligt bemötande av kommunen. Både bokningen och idrottsvaktmästarna får höga betyg av föreningarna.

Tabell 4.

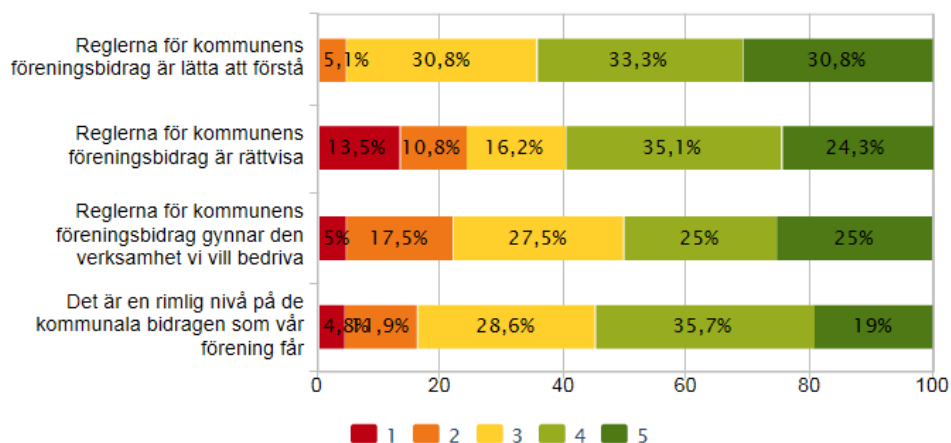
Föreningarnas bedömning	Utfall 2017	Andel stämmer helt eller ganska väl 2015	Andel stämmer helt eller ganska väl 2012
Det är lätt att hitta information om kommunens föreningsstöd	61 %	85 %	71 %
Kommunens information om föreningsstöd är tydlig och begriplig	64 %	71 %	75 %
Det är lätt att få tag på dem som hanterar föreningsbidrag och annat föreningsstöd per telefon eller e-post	71 %	84 %	88 %
Vi får ett trevligt bemötande av kommunens personal när vi har kontakt med dem	89 %	95 %	100 %
Personalen på kommunens idrottsbokning har en hög servicevilja	86 %		
Personalen på kommunens idrottsbokning har ett engagemang för vår idrott	75 %		
Idrottsvaktmästarna har en hög servicevilja	86 %		
Idrottsvaktmästarna har en hög vilja att rätta till fel	80 %		
Idrottsvaktmästarna har ett högt engagemang för vår verksamhet	78 %		

Föreningsbidrag

En betydande del av föreningarna tycker inte att dagens föreningsbidrag är rättvisa. Endast hälften av föreningarna instämmer mycket eller helt och hållet de nuvarande reglerna gynnar den verksamhet de vill bedriva. Resultatet är på ungefär samma nivå som vid tidigare undersökningar

Figur 5.

4. Hur pass stämmer dessa påståenden om kommunens föreningsbidrag



Föreningarnas upplevelse av att kunna påverka kommunen

I ett kvalitetsarbete omfattar området delaktighet och inflytande upplevelsen av möjligheter att få påverka och vara delaktig i processer som berör en och påverkar ens verksamhet. Undersökningen visar att det fortfarande är en betydande andel av föreningarna som inte är nöjda med dialogen mellan kommunen och föreningarna.

Tabell 5.

Föreningarnas bedömning av sina möjligheter till inflytande och delaktighet	Utfall 2017	Andel stämmer helt eller ganska väl 2015	Andel stämmer helt eller ganska väl 2012
Kommunen lyssnar till förslag från föreningslivet	56 %	60 %	54 %
Kommunen för en dialog med föreningslivet kring fördelningen av tider och principerna	59 %	69 %	60 %

Föreningarnas eget arbete med värdegrundsfrågor

Fritidsnämnden har tidigare beslutat att föreningslivet ska stödjas så att de arbetar med värdegrundsfrågor och medvetet ledarskap. 88 % av föreningarna menar att de arbetar med värdegrundsfrågor. Föreningarnas egen självskattning ligger på en hög nivå och resultatet har förbättrats.

Satsningen Utmärkt förening i Nacka är ett pågående arbete som stödjer föreningar i deras arbete med dessa frågor. Ungefär tio föreningar per år ges möjlighet att med hjälp av processledare få stöd att arbeta med dessa frågor och arbeta fram samt förankra olika mål- och policydokument.

Tabell 6.

Föreningarnas bedömning av sitt eget arbete med värdegrundsfrågor	Utfall 2017	Andel stämmer helt eller ganska väl 2015	Andel stämmer helt eller ganska väl 2012
Föreningen arbetar med värdegrundsfrågor	88 %	84 %	81 %
Föreningen har en policy för att motverka mobbing och negativa attityder	89 %	89 %	81 %
Föreningen har en policy kring alkohol och droger	91 %	84 %	85 %
Föreningen arbetar med säkerhetsfrågor och skadeförebyggande åtgärder	84 %	82 %	79 %
Det finns grupper/aktiviteter för flickor och pojkar i lika stor omfattning	87 %	78 %	77 %
Ledarna känner till föreningens olika policys	98 %	88 %	89 %
Föräldrar och ungdomar känner till föreningens olika policys	76 %	72 %	73 %

Föreningarnas arbete med ungas delaktighet och inflytande samt ung representation

Barnkonventionen uttrycker barns rätt att bli lyssnade på och att få sina åsikter seriöst värderade. I konventionen kan man utläsa att vuxna inte bara ska ha ett barnperspektiv utan även aktivt ta del av barnens perspektiv. I de nationella folkhälsomålen kan man läsa att upplevelsen av att få vara delaktig i olika sammanhang och ha inflytande är en av de mest grundläggande förutsättningarna för en god hälsa.

I den nationella ungdomspolitiken anges att det är önskvärt att kommuner arbetar på olika sätt för att öka ungdomars möjligheter till inflytande och delaktighet. Ett av de områden som nämns särskilt där unga kan få utrymme för att utveckla ett eget engagemang och ansvarstagande är fritidsområdet. Traditionellt har föreningsliv, ungdomsorganisationer och andra mötesplatser på fritidens arena gett ungdomar erfarenheter av ledarskap, ansvarstagande, förtroendeuppdrag och demokratiska arbetsformer.

Tidigare nationella studier om fritidsvanor visar dock att ungdomars delaktighet och inflytande inom fritidens område och egna skapande av fritidsaktiviteter generellt sett har minskat under en längre tidsperiod.

Bland de föreningar som deltagit i undersökningen kan vi se att det finns ett antal ungdomar i åldern 13 – 20 år som är delaktiga, framför allt och i samband med olika arrangemang men även som ungdomsledare/ledarassistenter. Dock är det ett stort antal föreningar som i liten



utsträckning eller inte alls ger unga möjlighet till delaktighet, representation eller ledarskap. Resultatet 2017 är likvärdigt med resultatet 2015.

Tabell 7.

Föreningarnas egen bedömning av sitt arbete med delaktighet och inflytande samt ung representation	Ja, flera ungdomar eller i hög utsträckning 2017	Ja, flera ungdomar eller i hög utsträckning 2015
Föreningen har ungdomar i åldern 13 – 20 år med i styrelsen	15 %	11 %
Föreningen har ungdomar i åldern 13 – 20 år med i formella utskott, arbetsgrupper, kommittéer, ungdomsråd eller liknande	22 %	26 %
Föreningen har ungdomsledare/ ledarassistenter i åldern 13 – 20 år	67 %	61 %
Ungdomar i åldern 13 – 20 år är med och arrangerar eller har uppdrag på arrangemang, föreningsdagar och tävlingar mm	74 %	77 %
Ungdomar i åldern 13 – 20 år deltar och har rösträtt på årsmötet/medlemsmöten	37 %	44 %

Föreningarnas bedömning av kommunens idrottsanläggningar

De föreningar som hyr idrottsanläggningar av kommunen har även fått svara på frågor om hur de upplever kommunens idrottsanläggningar. 63 % av de föreningar som svarat anser att de anläggningar de hyr av kommunen är välsköta.

Tabell 8.

	Utfall 2017	Stämmer helt eller ganska väl 2015	Stämmer helt eller ganska väl 2012
De anläggningar vår förening hyr är välsköta	63 %	63 %	57 %

Tillgänglighet

I ett kvalitetsarbete omfattar begreppet tillgänglighet bland annat information om och tillgång till anläggningar samt möjligheterna att nå anläggningarna samt taxor och avgifter.

Det är fortfarande en stor andel föreningar som inte är nöjda med det antal tider som tilldelats dem. Resultatet visar att det fortfarande är en större efterfrågan på tider än vad som faktiskt kan erbjudas. Detta visar sig även i ett missnöje med reglerna för hur de tillgängliga tiderna fördelas mellan olika föreningar och idrotter.

Tabell 9.

	Utfall 2017	Stämmer helt eller ganska väl 2015	Stämmer helt eller ganska väl 2012
Skyllningen till anläggningarna är bra	68 %		

Det är lätt för föräldrar och ungdomar att hitta till de olika idrottsanläggningarna där vi är	72 %	97 %	100 %
Det är lätt att hitta parkeringsplatser vid de olika idrottsanläggningarna där vi är	52 %	64 %	52 %
Information på plats i anläggningen är bra	65 %		
Hyrn för anläggningarna är rimlig att betala	68 %	77 %	76 %
Reglerna för hur tider mellan olika idrotter och föreningar fördelas är rimliga	53 %	38 %	38 %
Vi är nöjda med det antal tider vi har fått för vår verksamhet	58 %	48 %	51 %
Vi har fått våra tider i de anläggningar som vi önskar	50 %	68 %	65 %

Skötsel och funktionalitet

Åsikterna om hur föreningarna upplever omklädningsrum, duschrum och toaletter är på ungefär samma nivå som tidigare, medan upplevelsen av städningen har förbättrats. Både vid denna mätning och tidigare mätningar är det en betydande andel av föreningarna som är missnöjda med idrottsanläggningarnas omklädningsrum, duschar, wc och städningen. Nöjdheten med aktivitetsytorna (golv, linjer, is etc) har försämrats något, medan upplevelsen av akustiken har förbättrats. Mest nöjd är man med belysningen och minst nöjd med ytorna för publik, avbytare och medföljare.

Tabell 10.

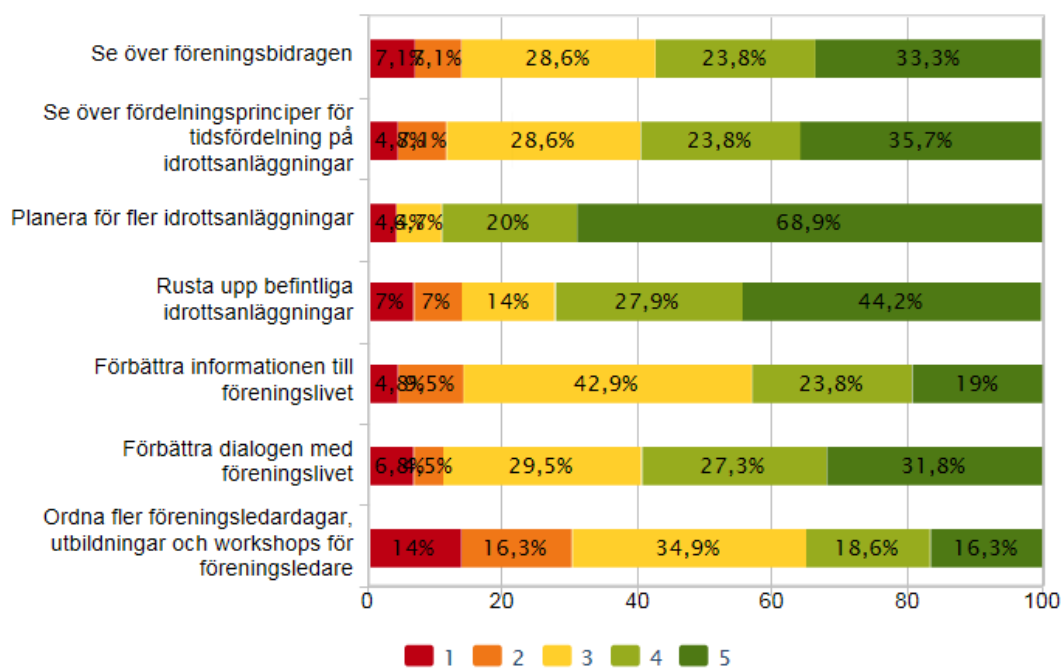
	Utfall	Stämmer helt eller ganska väl 2015	Stämmer helt eller ganska väl 2012
I de anläggningar vi hyr finns det bra omklädningsrum	66 %	70 %	84 %
I de anläggningar vi hyr finns det bra duschar	63 %	61 %	52 %
I de anläggningar vi hyr finns det bra wc	58 %	71 %	72 %
De anläggningar vi hyr är städade och fräscha	56 %	46 %	52 %
De anläggningar vi hyr har en bra aktivitetsyta (bra plan, bra underlag, bra hall, bra is, bra linjer etc)	74 %	80 %	79 %
De anläggningar vi hyr har en bra utrustning för vår idrott (sarg, korgar, mål etc)	75 %	72 %	74 %
De anläggningar vi hyr har bra läktare, avbytarbås, bänkar för spelare och publik	37 %	40 %	48 %
De anläggningar vi hyr har en bra belysning	82 %	83 %	86 %
De anläggningar vi hyr har en bra akustik	81 %	67 %	74 %
De anläggningar vi hyr har en bra ventilation	60 %	62 %	64 %
I de anläggningar vi hyr är det en bra inomhustemperatur	58 %	80 %	78 %

Vilka frågor anser föreningslivet att Nacka kommun ska prioritera

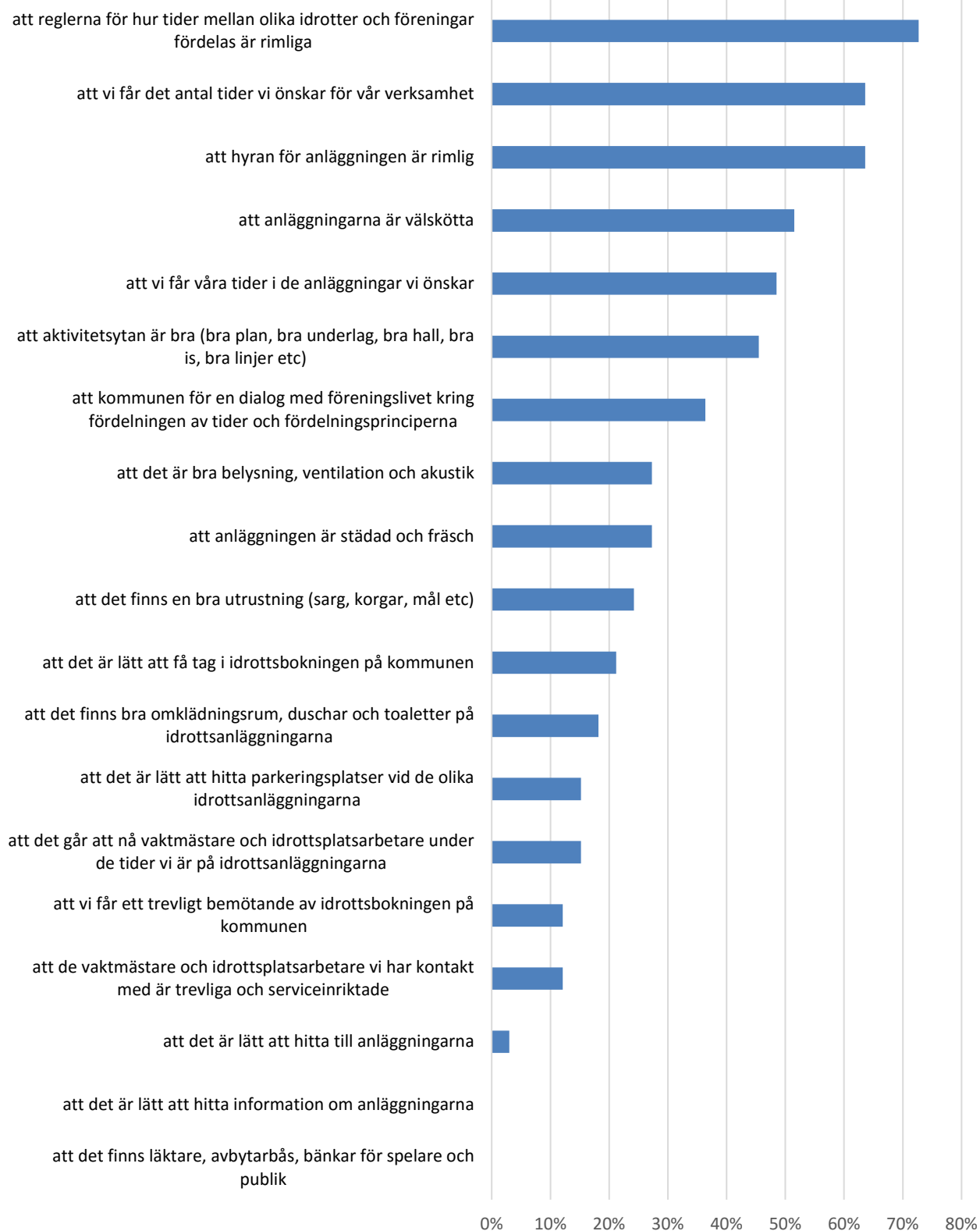
Det föreningslivet anser är viktigast är att planera för fler idrottsanläggningar och därefter att rusta upp de befintliga idrottsanläggningarna.

Figur 5.

20. Vad tycker du att Nacka kommun ska arbeta med de kommande åren, för att förbättra sitt stöd till föreningslivet



Vad tycker ni är viktigast när det gäller kommunens idrottsanläggningar, kryssa i vad ni menar att kommunen ska prioritera när arbetet ska utvecklas och förbättras. Prioritera och kryssa max sex punkter!





Slutsatser och förslag till förbättringar

När man väger samman de olika svaren med föreningarnas prioriteringar och förslag kan man se att det finns behov av en rad förbättringsinsatser.

1. Se över kapacitet och planera för förbättrad kapacitet = fler anläggningar!

Resultatet av årets föreningsenkät visar tydligt att föreningarna upplever att de saknas kapacitet i de befintliga idrottsanläggningarna. Därför är det angeläget kommunen fortsätter att se över möjligheterna till att öka kapaciteten.

Det är också angeläget att kommunen verkar för att först ersätta de anläggningar som inte ska behålla sina nuvarande placeringar i och med att det ska byggas tät och blandad stad på Västra Sicklaön, innan dessa rivs.

2. En handlingsplan för upprustning av befintliga idrottsanläggningar

En handlingsplan för upprustning av befintliga idrottsanläggningar bör tas fram och presenteras för föreningslivet. En upprustning bör omfatta förbättringar av aktivitetsytor, wc, omklädningsrum och duschtrymmen. En handlingsplan bör vara tydlig och innehålla förslag till prioriteringar. Förslaget till åtgärder i idrottsanläggningarna kan diskuteras med berörda föreningar i de olika anläggningsråden innan beslut.

3. Översynen av bidrag och taxor

Ett arbete med att se över föreningsbidragen pågår. I detta arbete är det angeläget att förslag till förändringar kommer att göra att flera föreningar anser att reglerna för bidragen är rättvisa.

4. Stöd till föreningsdrivna anläggningar

Flera föreningar som har egna anläggningar efterfrågar någon form av stöd för hyror och egen drift av egna anläggningar. Detta är ett stöd som kommer att införas under 2018.

5. Dialogen mellan kommun och föreningar inför beslut och förändringar

Dialogen mellan företrädare för föreningslivet och kommunen bör förbättras. I synnerhet inför beslut om anläggningar och investeringar men även i frågor om fördelning av tider i idrottsanläggningar eller inför kommunala beslut som kan beröra föreningarnas verksamhet. Kommunen bör i tidiga skeden kommunicera hur den planerade utvecklingen när kommunen ska bygga tät och blandad stad kan komma att påverka utbudet av anläggningar. Anläggningsråden och kontinuerliga dialoger per kommunområde kan vara ett sätt att utveckla mötet mellan kommunens tjänstepersoner och föreningslivets företrädare.

Fördelningsprinciper för hur tider i idrottsanläggningar fördelas bör diskuteras ytterligare och kommuniceras tydligare.



6. Förbättrad information

Föreningarna har behov av ytterligare information och kunskap om vilket stöd de kan förvänta sig att få från kommunen och hur de kan få detta. Inte minst mindre föreningar och nystartade föreningar har ett behov av mer kunskap om kommunens stöd. Ett tryckt informationsmaterial kan tas fram med som vänder sig till nya föreningsledare och föreningskonsulenter. Materialet kan innehålla vanliga frågor och svar och hänvisningar till var det finns mer information på kommunens webbplats. Även informationsmöten från föreningar som vill bli bidragsberättigade bör erbjudas.

Även informationen om olika politiska beslut som påverkar föreningarnas möjligheter att bedriva sin verksamhet måste förbättras.

7. Utmärkt förening

Satsningen Utmärkt förening i Nacka ska uppmuntra och stödja föreningar som vill utveckla sitt eget arbete med olika värdegrundsfrågor. Målet är att föreningar väljer att genomgå en process som ska leda till att de uppnår de kriterier som krävs för att få utmärkelsen Utmärkt förening i Nacka.

8. Stimulera ökad delaktighet för ungdomar i föreningslivet

Det är önskvärt och möjligt med en ökad delaktighet för ungdomar. Både för att främja ungdomarnas utveckling och för att underlätta en kommande ledarekrytering. Föreningslivet kan behöva olika former av stöd och stimulans för att lyckas med detta.

9. Förbättrad service

Kommunen ska arbeta för en förbättrad samordning internt mellan de olika enheter som kommer i kontakt med föreningslivet. Utåt mot föreningar ska bokningsgruppen, kommunens kontakcenter, idrottsdriftsenheten och kultur- och fritidsenheten uppfattas som kommunens gemensamma föreningsstöd och inte som separata aktörer med olika budskap.

Sammanfattningsvis kan man notera att det finns ett antal utmaningar för såväl föreningslivet som för kommunen för att alla barn och ungdomar ska uppleva att det är både möjligt, attraktivt och värdefullt att vara medlem och delta i föreningsdriven verksamhet på fritiden.

Resultatet av denna undersökning kommer att användas i olika sammanhang och vara med som underlag för fortsatt planering av kommunens insatser för att stödja föreningslivet.

Thomas Sass
Utvecklingsledare
Kultur- och fritidsenheten