



SVENSKT NÄRINGSLIV



# Företagsklimatet i Nacka kommun 2021

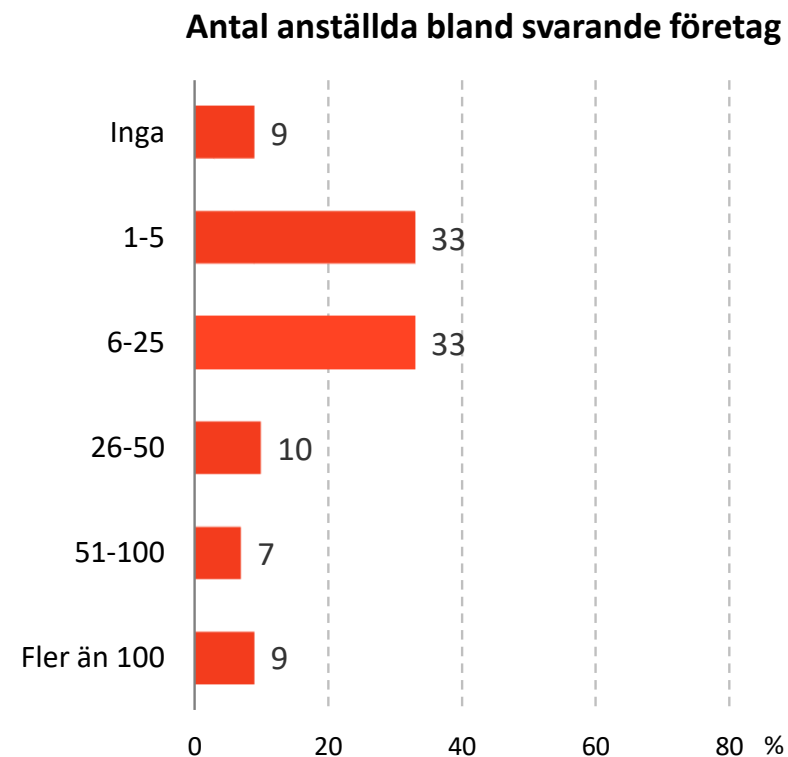
# Vad är ett bra lokalt företagsklimat?



**Företagsklimat är summan av de attityder, regler, institutioner och kunskaper som möter företagaren i vardagen.**

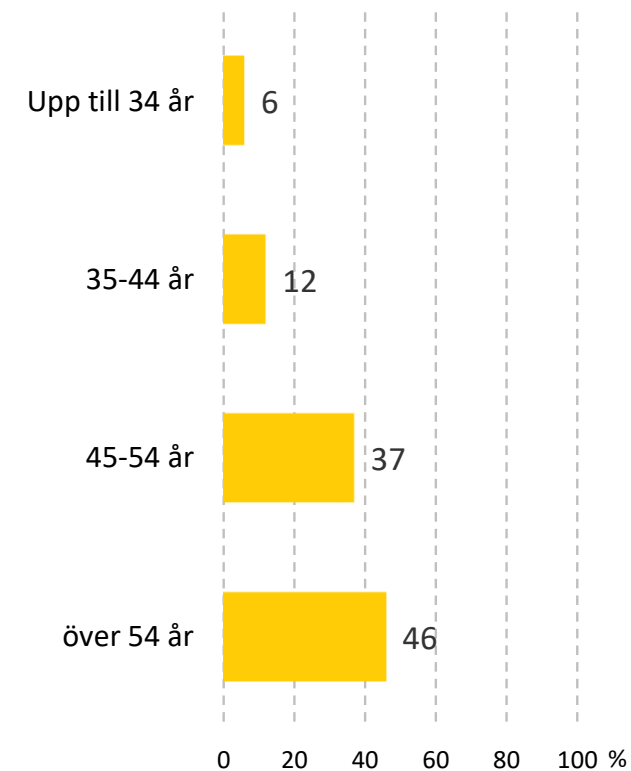
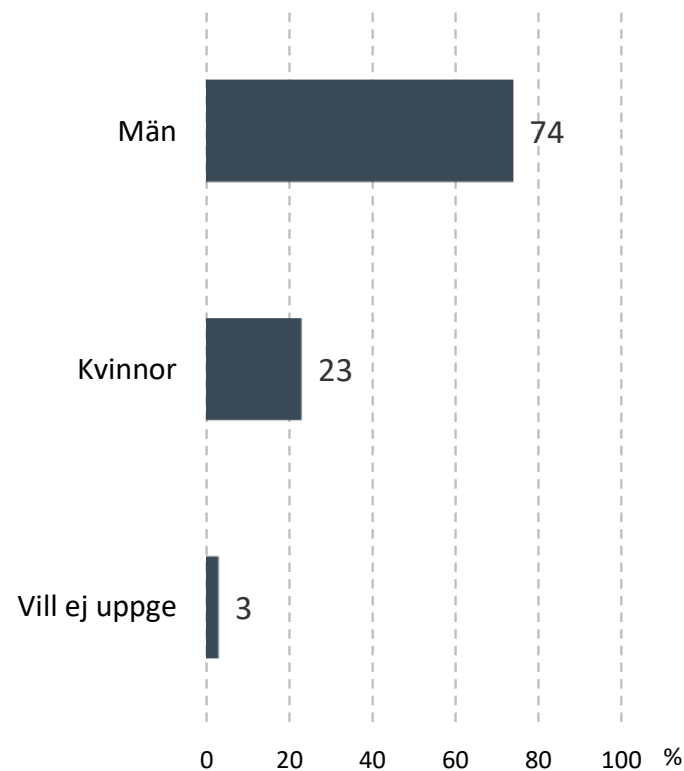
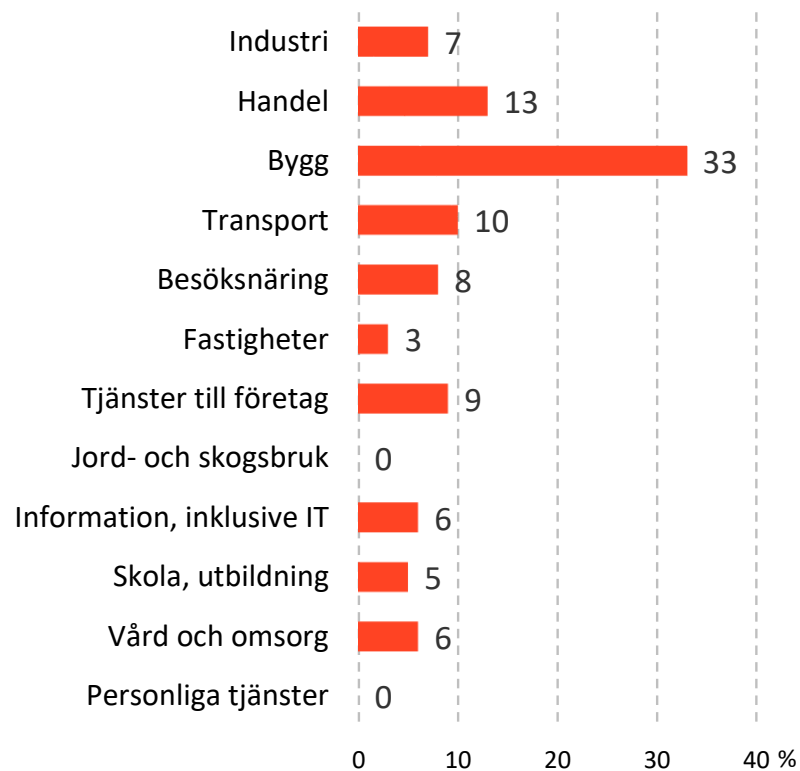
Svenskt Näringslivs definition av företagsklimat

# Om undersökningen i Nacka kommun

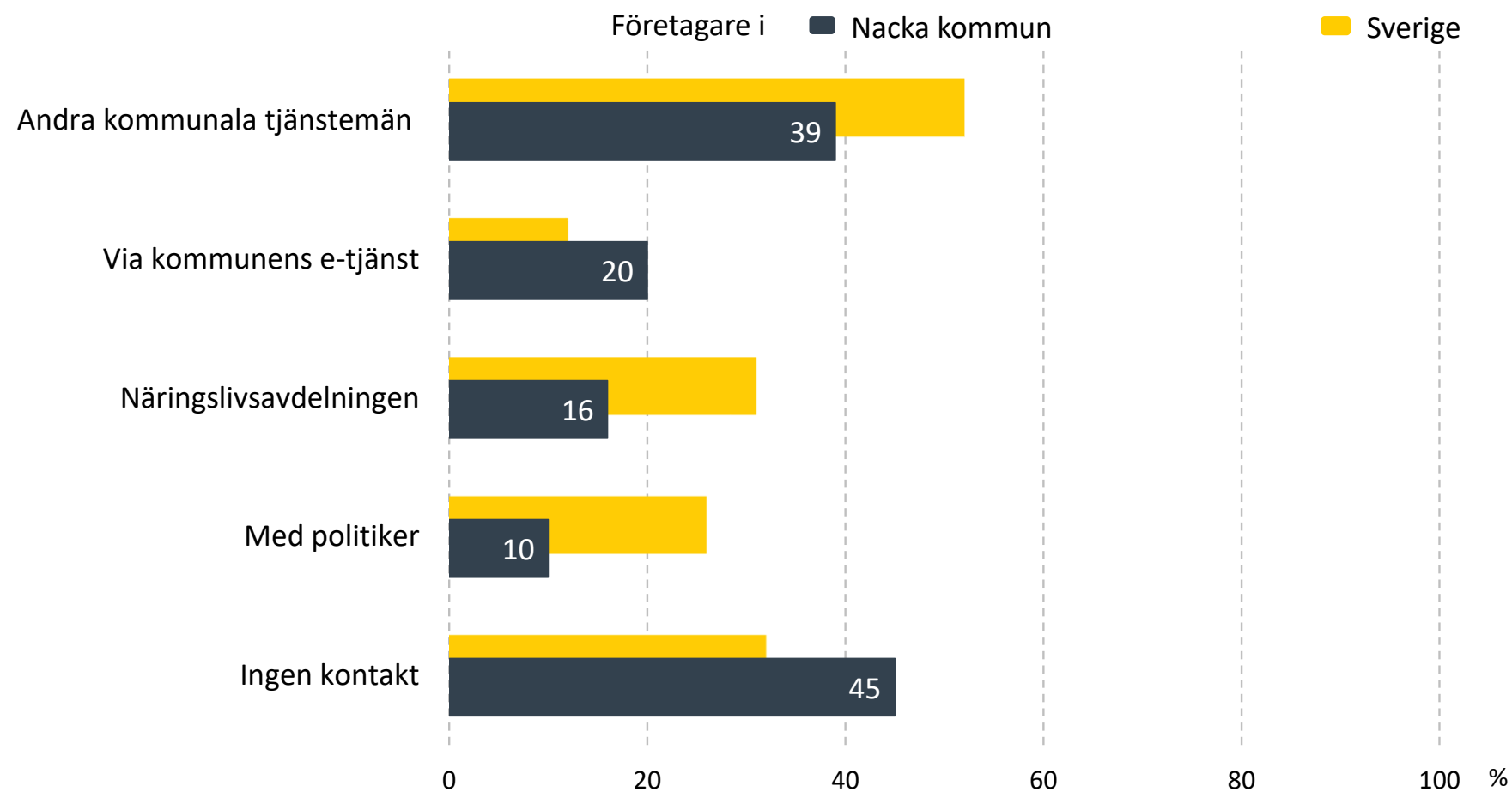


# Fakta om svarande företag

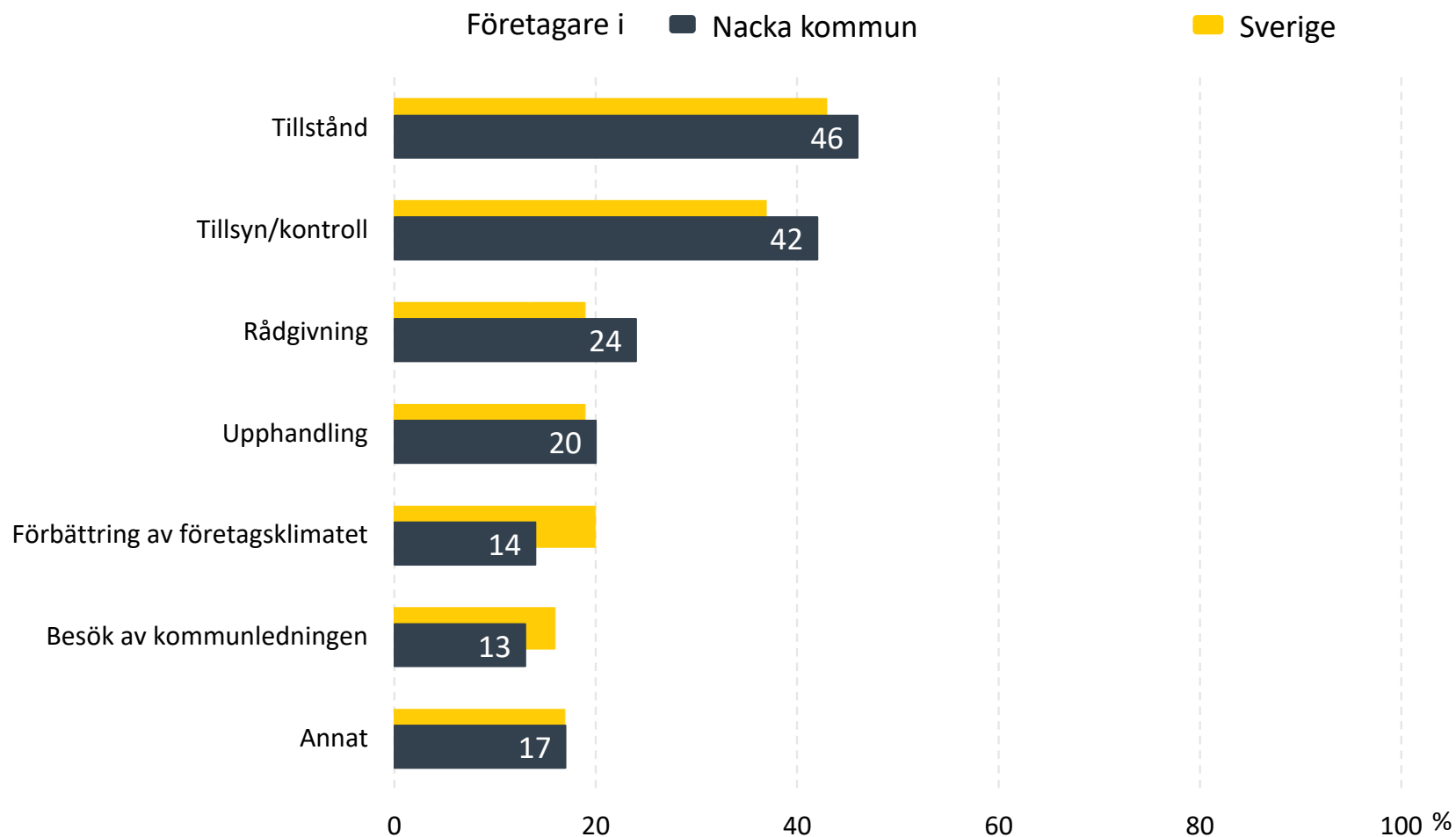
## Andel per bransch, kön respektive ålder



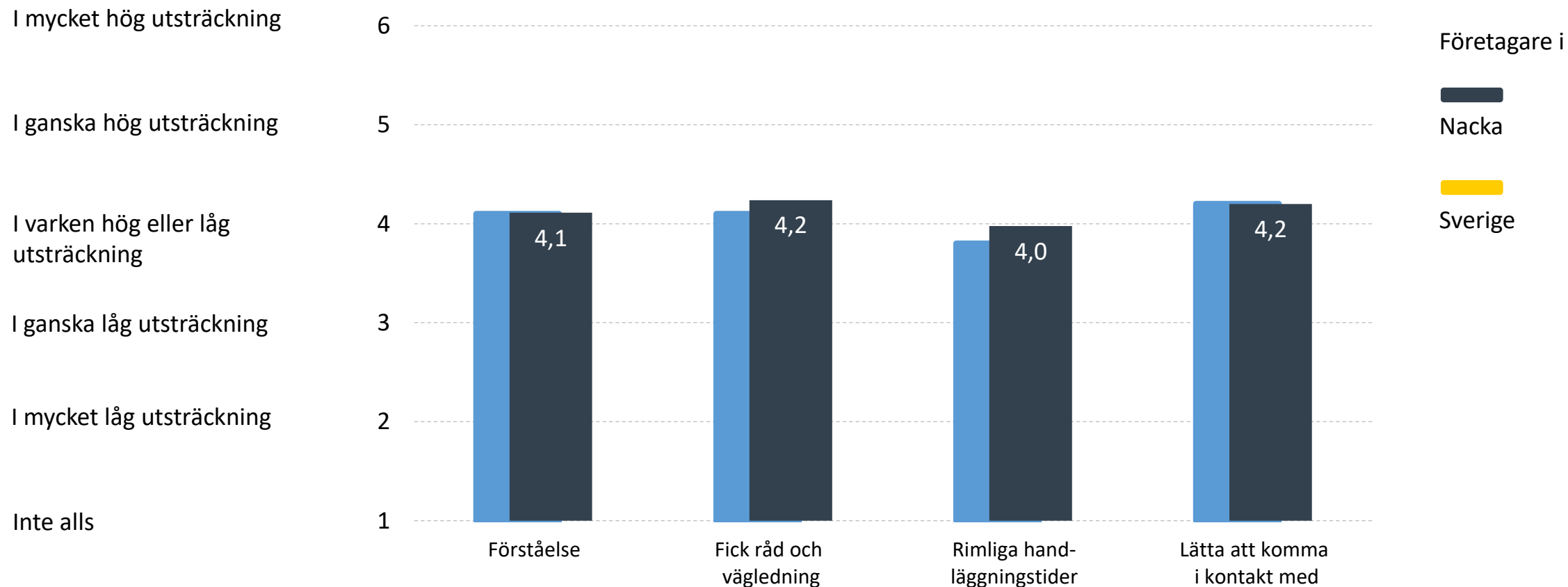
# Kontakter med kommunen senaste året



# Det här gällde kontakten med kommunen

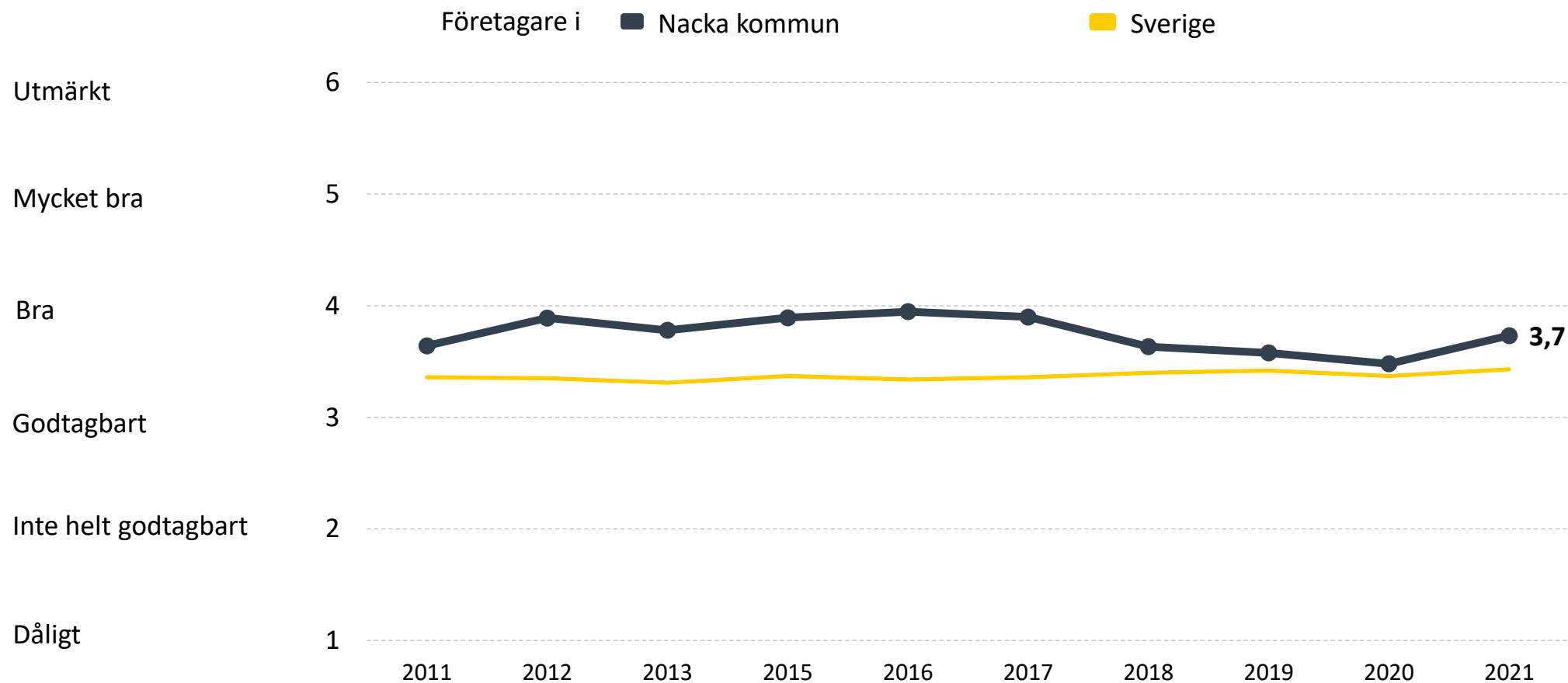


# Så fungerar kontakten om tillstånd, tillsyn och kontroll



Bas: De företag som haft kontakt med kommunen angående tillståndsgivning, tillsyn eller kontroll.

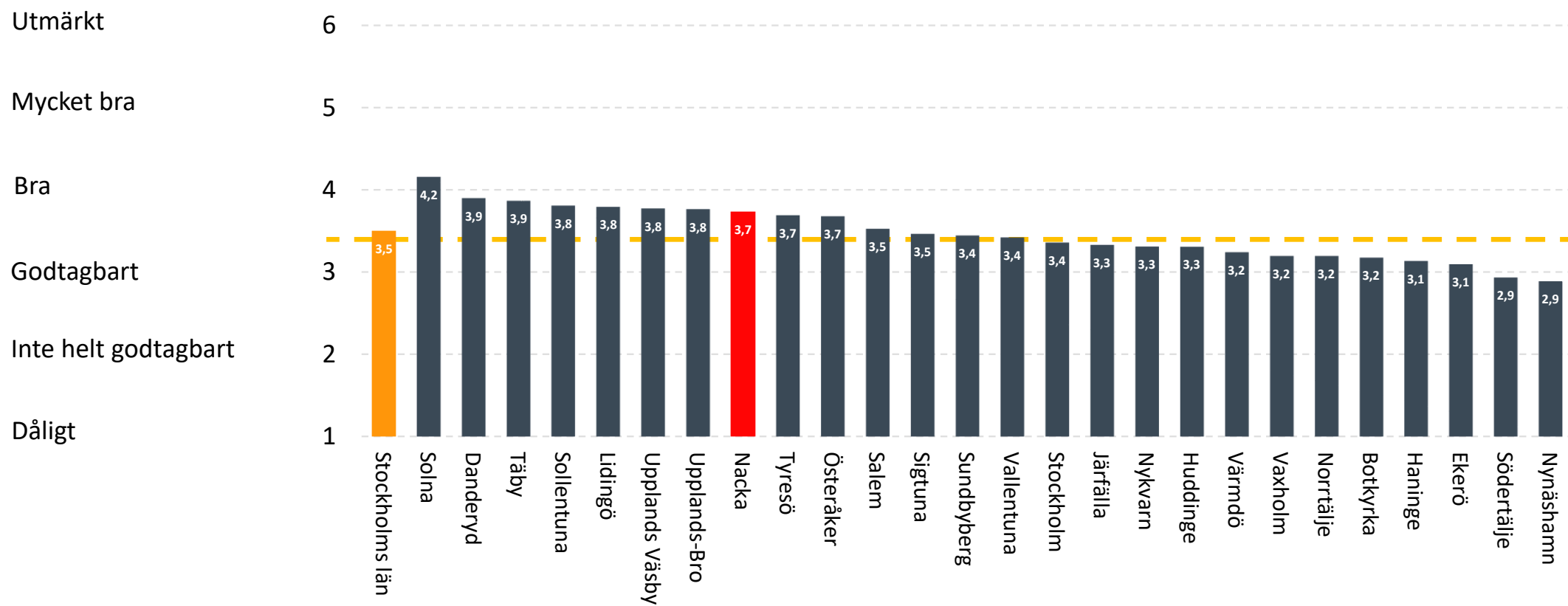
# Sammanfattande omdöme på företagsklimatet i kommunen





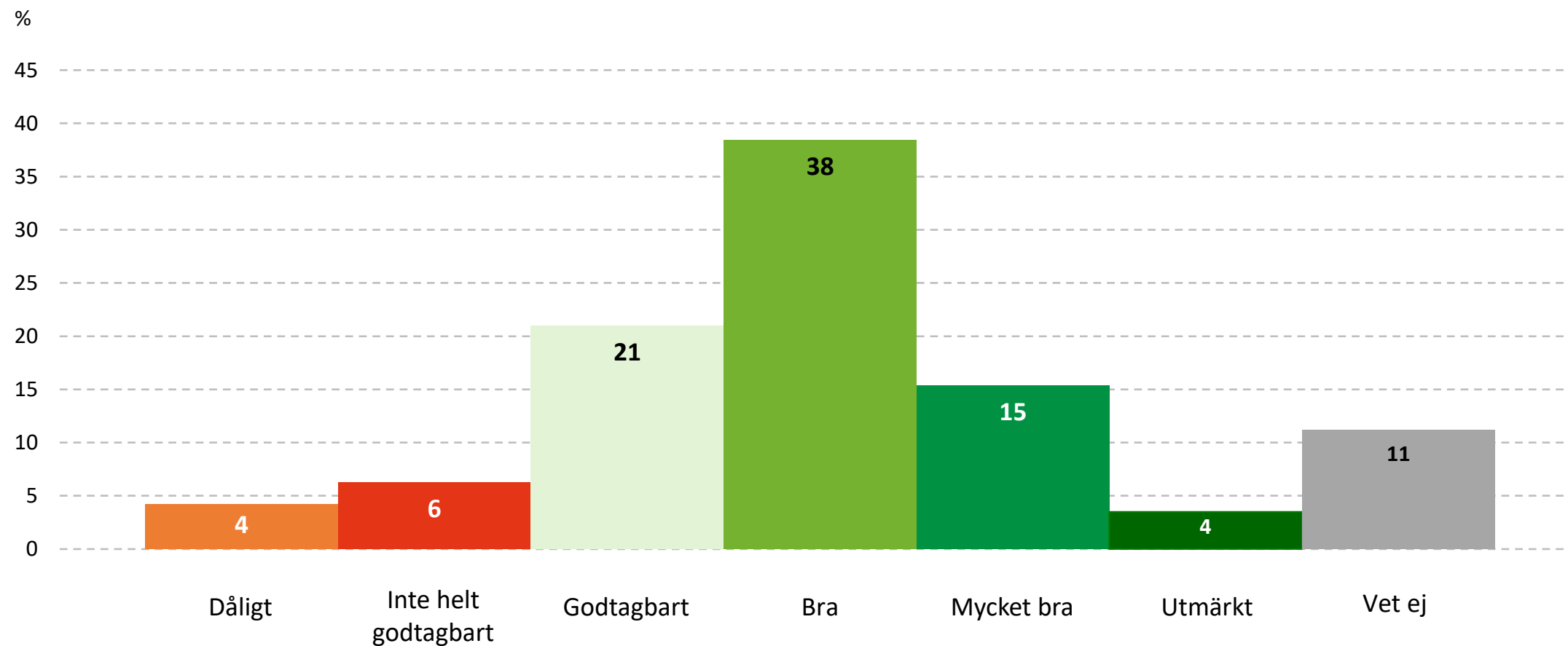
# Sammanfattande omdöme på företagsklimatet i kommunen

## Stockholms län



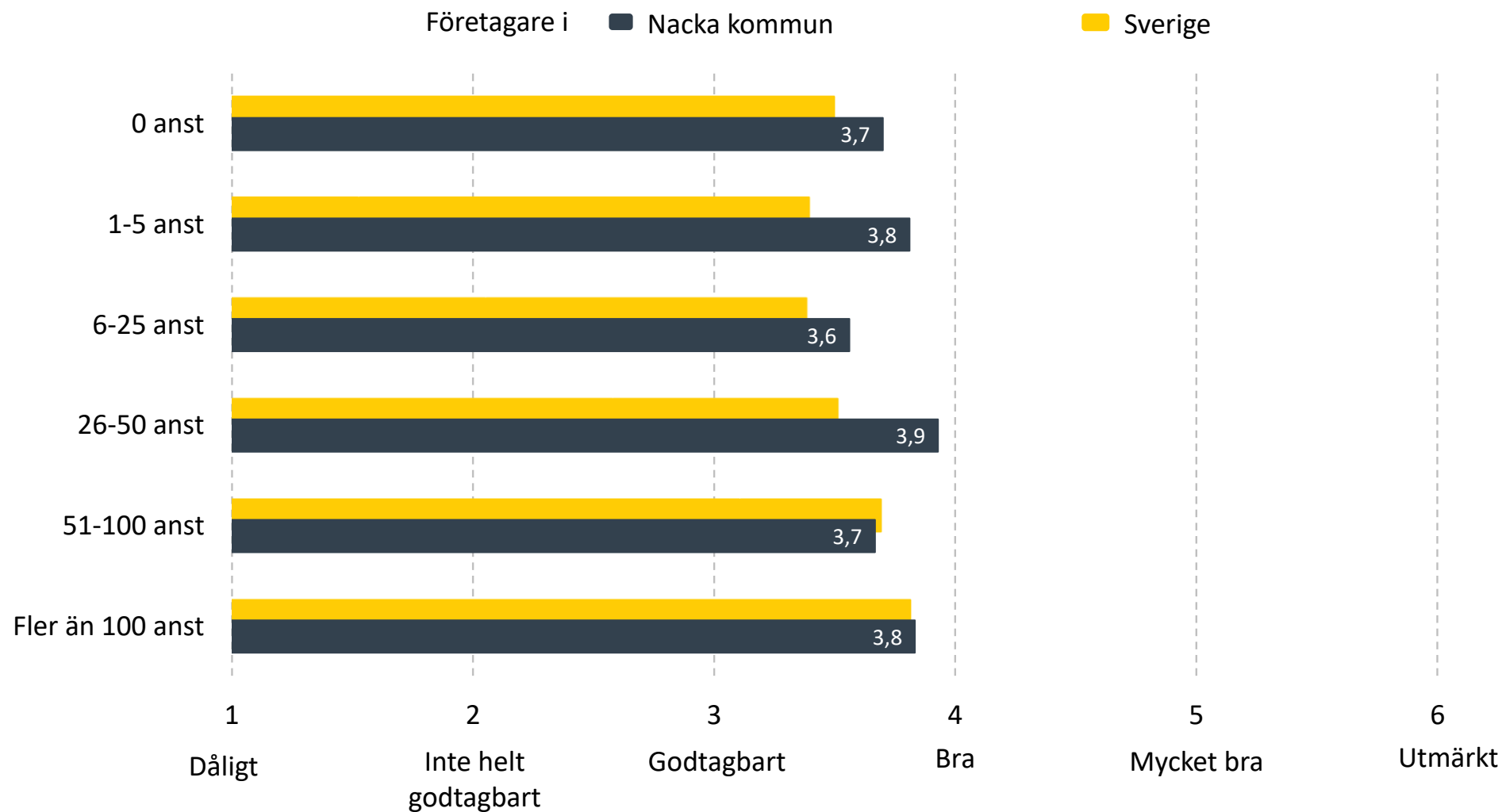
# Sammanfattande omdöme på företagsklimatet i kommunen

## Fördelning av svarsalternativen



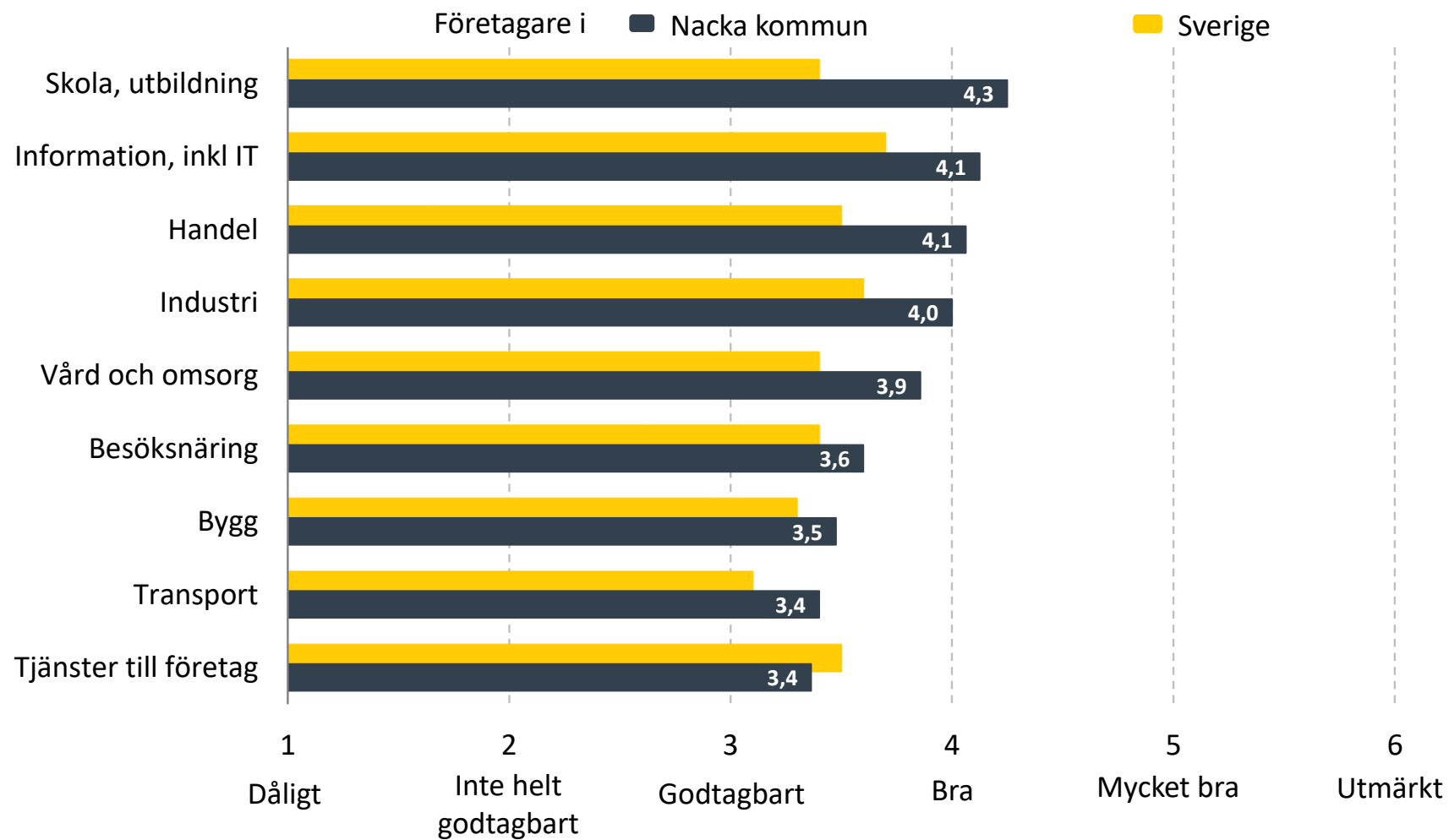
# Sammanfattande omdöme på företagsklimatet i kommunen

## Företagsstorlek



# Sammanfattande omdöme på företagsklimatet i kommunen

## Bransch



# Alla enkätfrågor för Nacka kommun

Enkätfråga	Betyg 2021	Jämfört med Sverige	Jämfört med 2020	Toppkommun	
<b>Sammanfattande omdöme</b>	<b>3,7</b>	<b>+0,3</b>	<b>+0,2</b>	Vårgårda	4,8
Mobilnät och bredband **	4,2	+0,2	+0,2	Munkfors	5,1
Allmänhetens attityder	4,1	+0,2	+0,2	Danderyd	4,7
Konkurrens från kommunens verksamheter *	3,7	+/- 0	+0,2	Munkfors	4,8
Vägnät, tåg- och flygförbindelser	3,7	+0,3	+0,4	Ale	4,9
Påverkan av brottslighet/otrygghet *	3,6	-0,2	+0,2	Hammarö	5,1
Kommunpolitikernas attityder	3,6	+0,3	+0,3	Vårgårda	4,8
Företagens engagemang för företagsklimatet **	3,5	+/- 0	+0,3	Munkfors	4,8
Tjänstemännens attityder	3,3	+0,2	+0,1	Munkfors	4,7
Kommunens service och bemötande **	3,3	+0,1	+0,2	Munkfors	4,7
Information till företagen	3,1	+0,1	+0,2	Munkfors	4,8
Tillgång på relevant kompetens	3,0	+/- 0	+0,2	Munkfors	4,0
Dialogen med kommunens beslutsfattare **	3,0	+/- 0	+0,2	Munkfors	4,7
Skolans kontakter med lokala näringslivet **	2,8	-0,2	-0,1	Munkfors	4,1
Upphandling	2,8	+0,1	+0,4	Vårgårda	4,0

Företagarnas betyg sätts på skalan: 1 = Dåligt 2 = Inte helt godtagbart 3 = Godtagbart 4 = Bra 5 = Mycket bra 6 = Utmärkt

\*Skala: 1 = I mycket hög utsträckning 2 = I ganska hög utsträckning 3 = I varken hög eller låg utsträckning 4 = I ganska liten utsträckning 5 = I mycket liten utsträckning 6 = Inte alls

\*\*Frågan omformulerades 2020

# Alla enkätfrågor för Nacka kommun

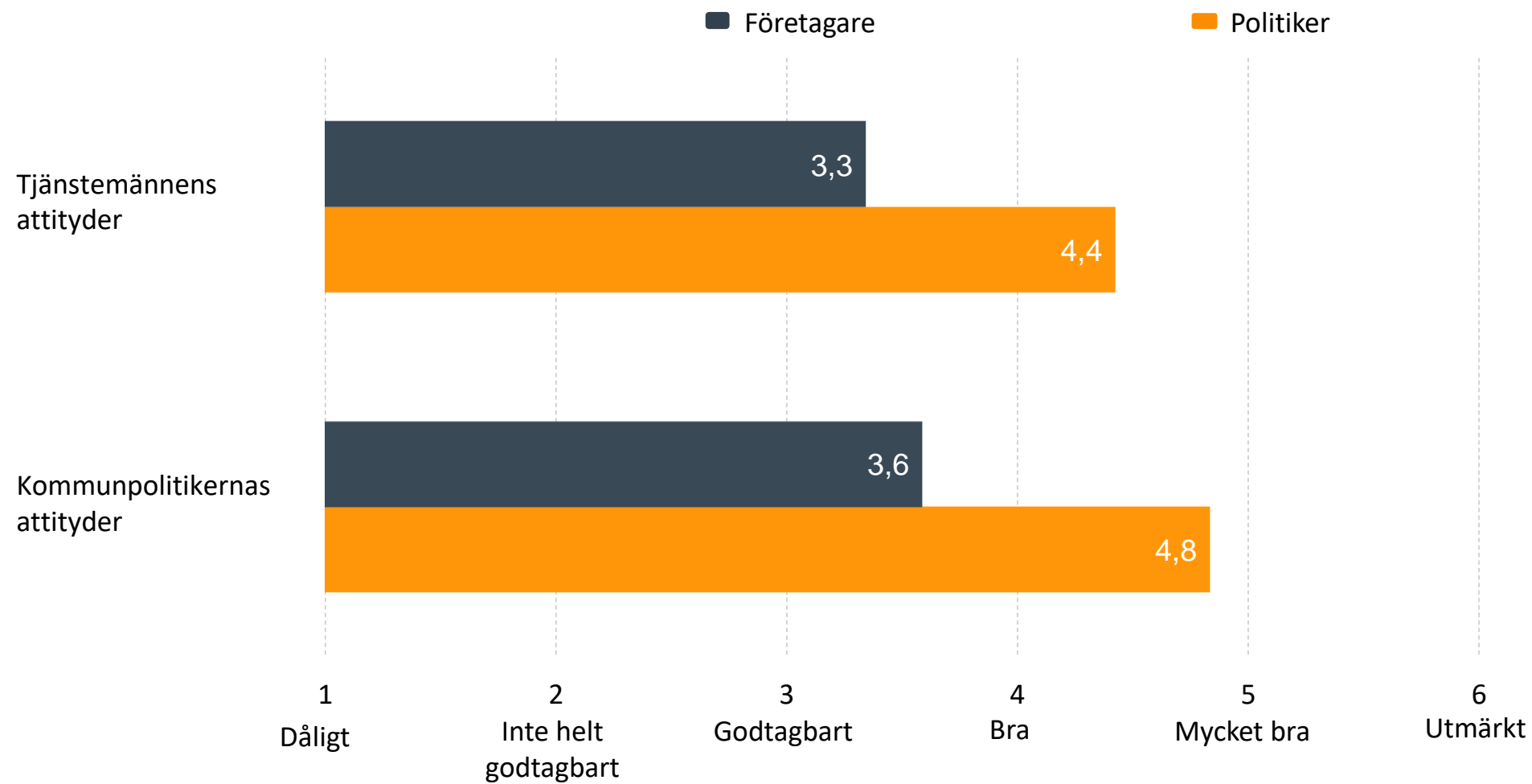
Enkätfråga	Betyg 2021	Jämfört med Sverige	Jämfört med 2020	Politikers betyg
<b>Sammanfattande omdöme</b>	<b>3,7</b>	<b>+0,3</b>	<b>+0,2</b>	<b>4,4</b>
Mobilnät och bredband **	4,2	+0,2	+0,2	5,0
Allmänhetens attityder	4,1	+0,2	+0,2	4,7
Konkurrens från kommunens verksamheter *	3,7	+/- 0	+0,2	5,0
Vägnät, tåg- och flygförbindelser	3,7	+0,3	+0,4	3,2
Påverkan av brottslighet/otrygghet *	3,6	-0,2	+0,2	2,9
Kommunpolitikernas attityder	3,6	+0,3	+0,3	4,8
Företagens engagemang för företagsklimatet **	3,5	+/- 0	+0,3	4,1
Tjänstemännens attityder	3,3	+0,2	+0,1	4,4
Kommunens service och bemötande **	3,3	+0,1	+0,2	4,0
Information till företagen	3,1	+0,1	+0,2	4,2
Tillgång på relevant kompetens	3,0	+/- 0	+0,2	4,0
Dialogen med kommunens beslutsfattare **	3,0	+/- 0	+0,2	4,2
Skolans kontakter med lokala näringslivet **	2,8	-0,2	-0,1	3,7
Upphandling	2,8	+0,1	+0,4	3,8

Företagarnas betyg sätts på skalan: 1 = Dåligt 2 = Inte helt godtagbart 3 = Godtagbart 4 = Bra 5 = Mycket bra 6 = Utmärkt

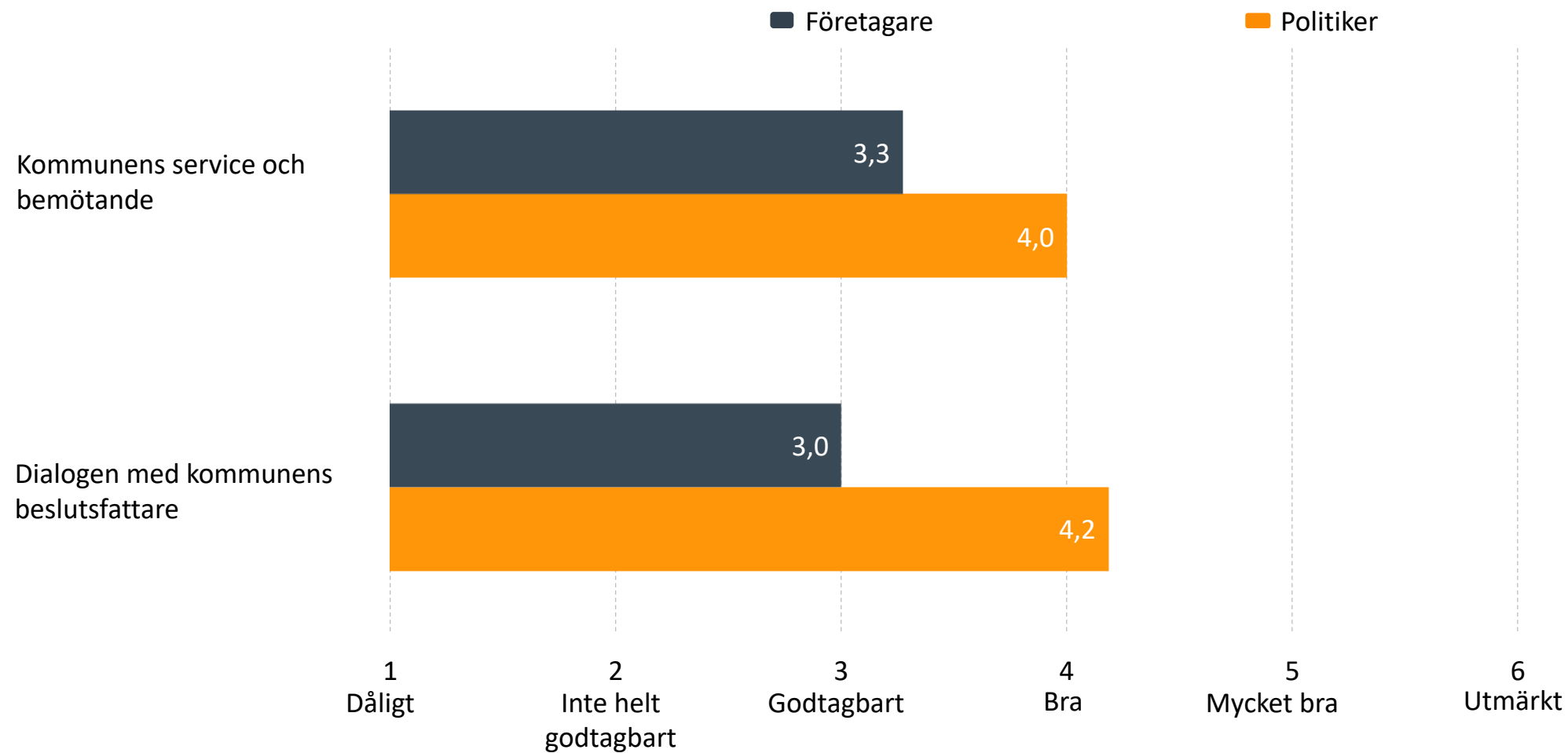
\*Skala: 1 = I mycket hög utsträckning 2 = I ganska hög utsträckning 3 = I varken hög eller låg utsträckning 4 = I ganska låg utsträckning 5 = I mycket låg utsträckning 6 = Inte alls

\*\*Frågan omformulerades 2020

# Kommunens attityder till företagande



# Kommunens service och dialog





## Påverkan av brottslighet/otrygghet

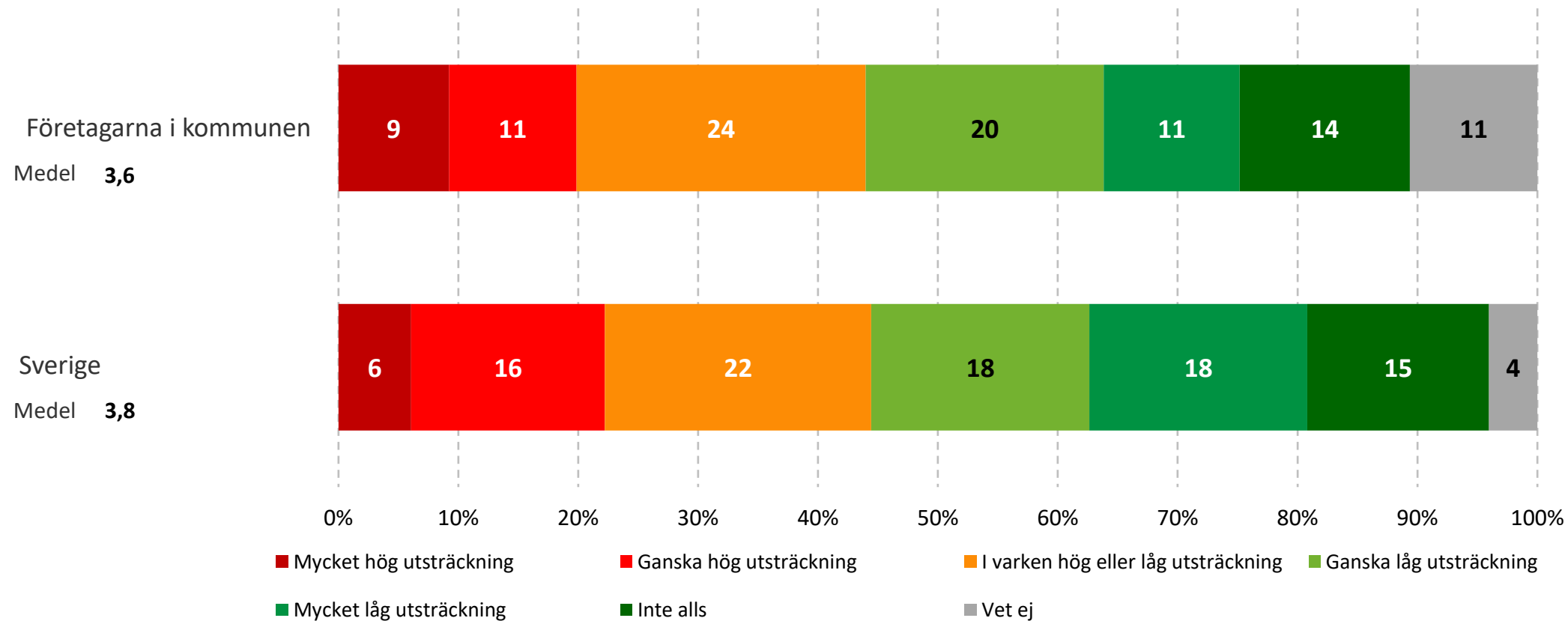
**20%**

av företagen upplever att brottslighet/otrygghet påverkar dem negativt.

**POLIS AVSPÄRRAT**

POLICE - DO NOT CROSS

# Påverkan av brottslighet/otrygghet



# Så kan företagsklimatet förbättras

## Företagens prioriterade områden



Förbättrad lokal infrastruktur



Minskad brottslighet och ökad trygghet



Bättre dialog



Ökad förståelse



Mer byggbar mark



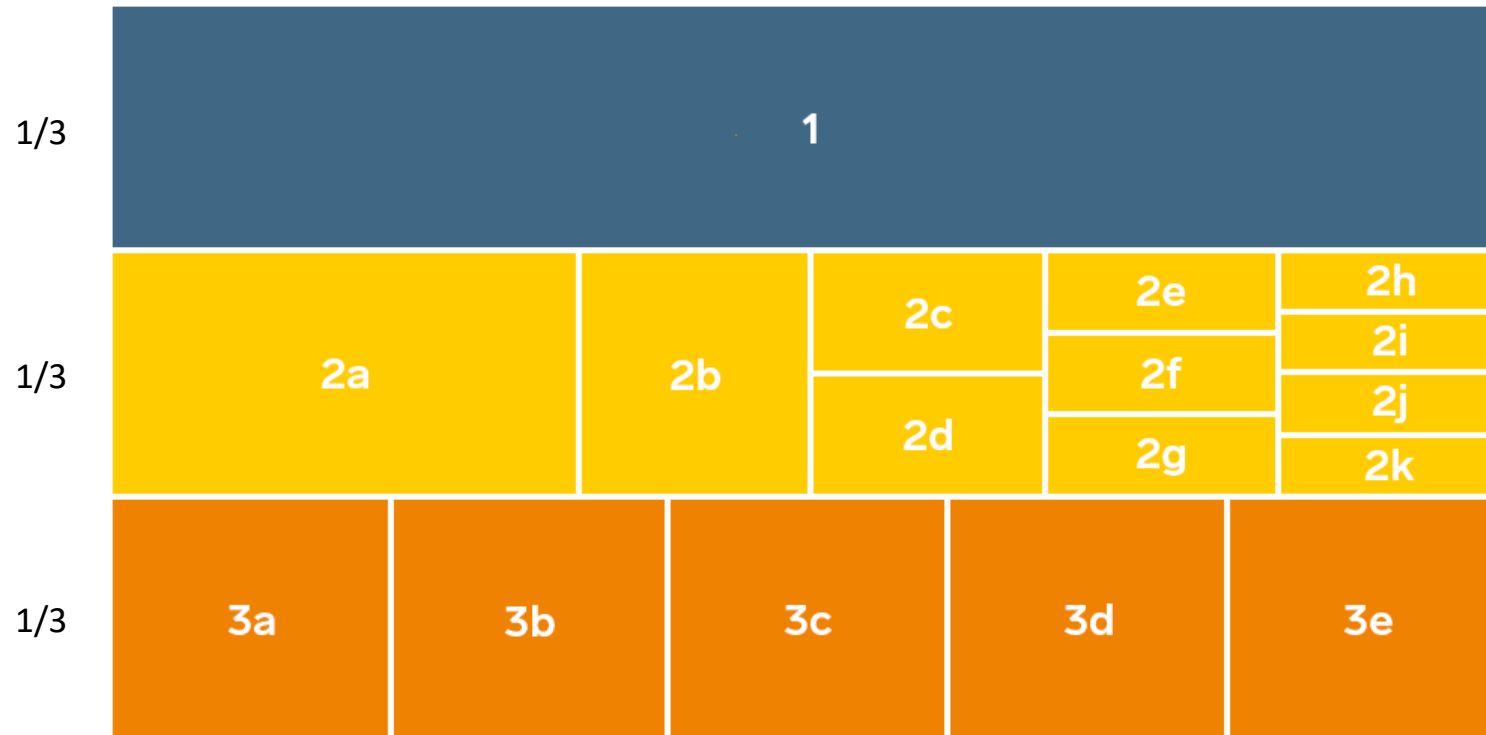
SVENSKT NÄRINGS LIV



# Ranking lokalt företagsklimat 2021

## Nacka kommun

# Rankingens olika delar



## Enkät svar

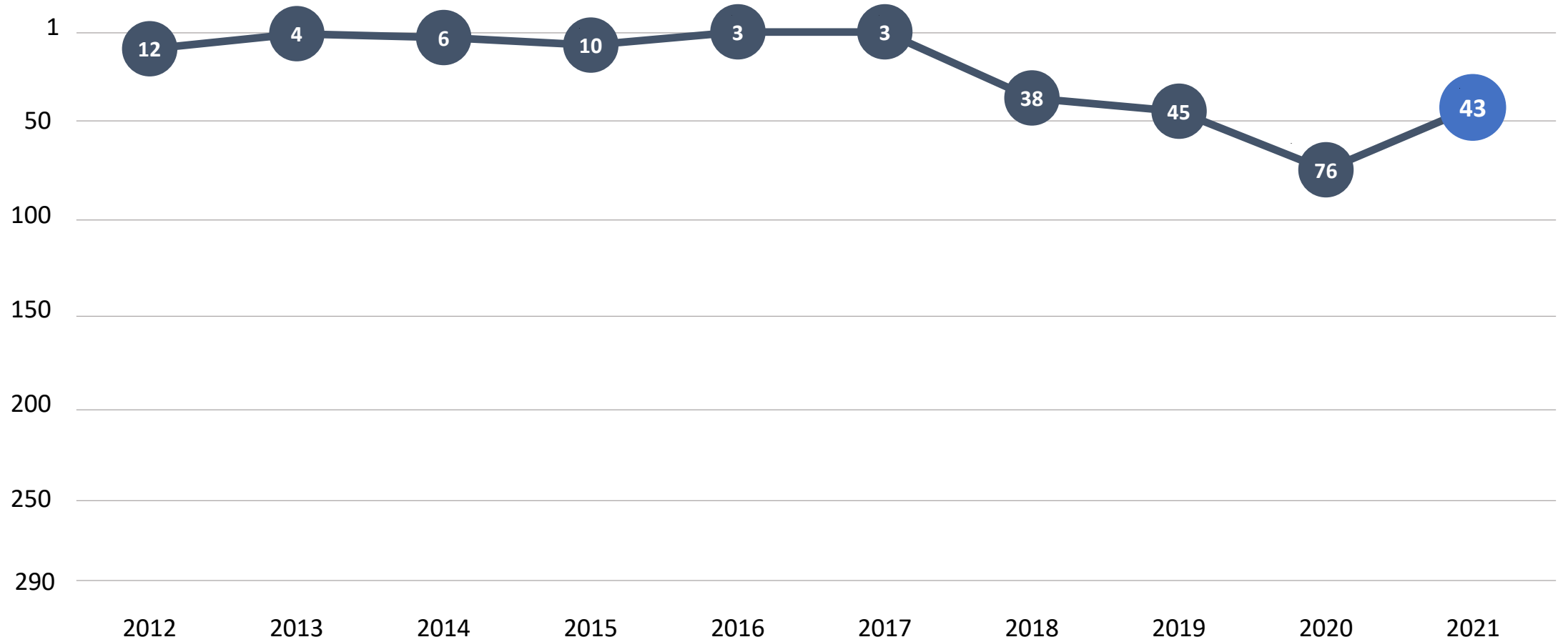
1. Sammanfattande omdöme (1/3)
- 2a. Kommunens service och bemötande (1/9)
- 2b. Tillgång till medarbetare med relevant kompetens (1/18)
- 2c. Kommunpolitikernas attityder (1/36)
- 2d. Tjänstemännens attityder (1/36)
- 2e. Kommunens upphandling (1/54)
- 2f. Konkurrens från kommunens verksamheter (1/54)
- 2g. Negativ påverkan av brottslighet/otrygghet (1/54)
- 2h. Vägnät, tåg- och flygförbindelser (1/72)
- 2i. Mobilnät och bredband (1/72)
- 2j. Kommunens information till företagen (1/72)
- 2k. Dialog med kommunens beslutsfattare (1/72)

## Statistikfaktorer (från SCB och UC)

- 3a. Marknadsförsörjning 2020 (1/15)
- 3b. Kommunalskatt 2021 (1/15)
- 3c. Entreprenader 2019 (1/15)
- 3d. Jobb i kommunen 2019 (1/15)
- 3e. Företagsamhet 2020 (1/15)

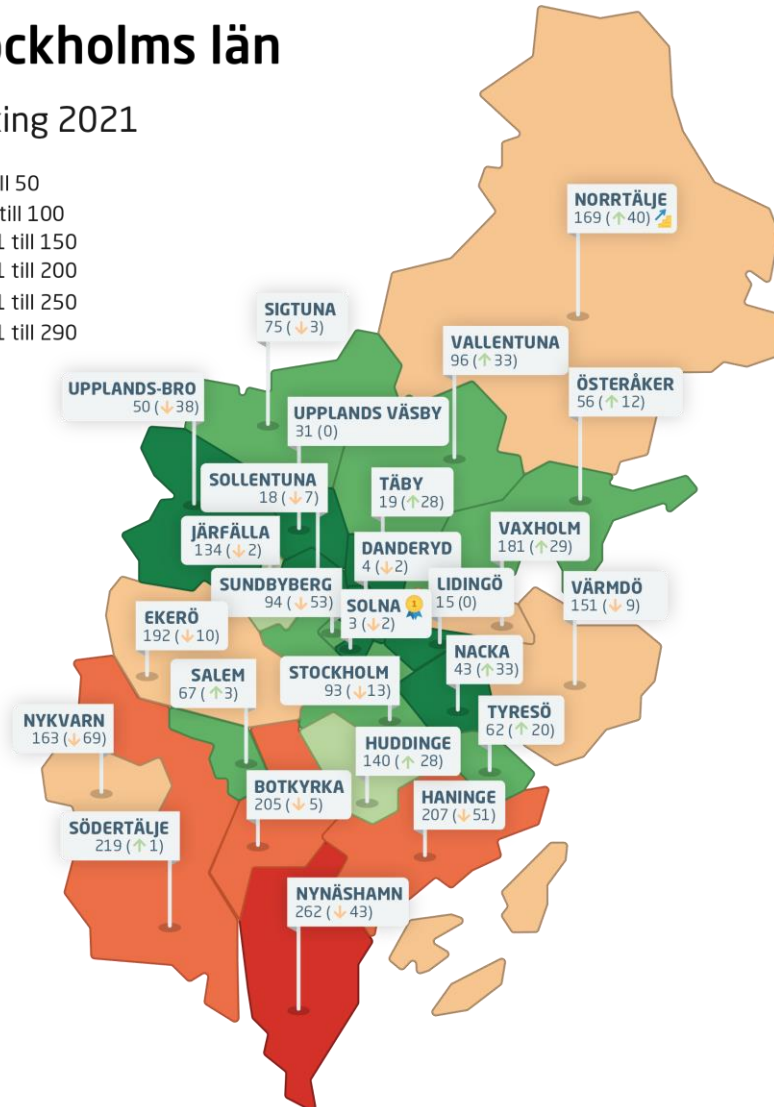
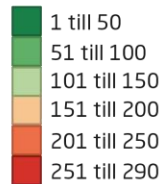
# Rankingutveckling

## Nacka kommun



## Stockholms län

Ranking 2021



# Alla kommuner i Stockholms län



Bästa kommun: Solna



Bästa klättrare: Norrtälje

# Alla kommuner i Stockholms län

Kommun	Ranking 2021	Förändring från 2020	
Solna	3	↓	2
Danderyd	4	↓	2
Lidingö	15		+/- 0
Sollentuna	18	↓	7
Täby	19	↗	28
Upplands Väsby	31		+/- 0
Nacka	43	↗	33
Upplands-Bro	50	↓	38
Österåker	56	↗	12
Tyresö	62	↗	20
Salem	67	↗	3
Sigtuna	75	↓	3
Stockholm	93	↓	13
Sundbyberg	94	↓	53
Vallentuna	96	↗	33
Järfälla	134	↓	2
Huddinge	140	↗	28



# Alla kommuner i Stockholms län

Kommun	Ranking 2021	Förändring från 2020	
Värmdö	151	↘	9
Nykvarn	163	↘	69
Norrtälje	169	↗	40
Vaxholm	181	↗	29
Ekerö	192	↘	10
Botkyrka	205	↘	5
Haninge	207	↘	51
Södertälje	219	↗	1
Nynäshamn	262	↘	43

# Alla enkätfrågor

## Nacka kommun

Enkätfråga	2012	2013	2014	2015	2016	2017	2018	2019	2020	2021	Förändring
<b>Sammanfattande omdöme</b>	<b>61</b>	<b>26</b>	<b>35</b>	<b>28</b>	<b>28</b>	<b>36</b>	<b>87</b>	<b>104</b>	<b>109</b>	<b>72</b>	37
Kommunpolitikernas attityder	30	30	26	31	12	44	56	71	117	83	34
Mobilnät och bredband	47	73	44	46	42	28	117	80	122	85	37
Vägnät, tåg- och flygförbindelser	113	119	111	126	101	124	129	149	142	95	47
Tillgång till medarbetare med relevant kompetens	125	58	110	190	38	133	138	120	134	99	35
Tjänstemännens attityder	36	29	12	57	16	43	102	82	125	102	23
Kommunens upphandling	-	-	-	-	-	-	-	-	243	118	125
Dialog med kommunens beslutsfattare	-	-	-	-	-	-	-	-	183	134	49
Kommunens service och bemötande	36	29	32	64	31	48	125	104	174	135	39
Kommunens information till företagen	-	-	-	-	-	-	-	-	164	144	20
Konkurrens från kommunens verksamheter	48	42	52	59	23	28	115	188	214	169	45
Negativ påverkan av brottslighet/otrygghet	-	-	-	-	-	-	-	-	218	197	21

# Alla statistikfaktorer

## Nacka kommun

Faktor	2012	2013	2014	2015	2016	2017	2018	2019	2020	2021	Förändring
Marknadsförsörjning	2	2	3	3	3	3	4	3	2	4	↘ 2
Entreprenader	7	6	6	6	6	6	6	7	5	4	↗ 1
Kommunalskatt	24	23	14	13	14	13	13	11	10	10	+/- 0
Företagsamhet	-	-	-	-	-	-	-	-	15	17	↘ 2
Jobb i kommunen	-	-	-	-	-	-	-	-	216	225	↘ 9



SVENSKT NÄRINGSLIV

## Svenskt Näringsliv Stockholms län

Näringspolitisk rådgivare: Anna Wallin  
[anna.wallin@svensktnaringsliv.se](mailto:anna.wallin@svensktnaringsliv.se)

LÄS MER PÅ [FORETAGSKLIMAT.SE](https://foretagsklimat.se)

